

KOMENTÁŘ

3. 9. 2024

Průměrná mzda v Jihomoravském kraji ve 2. čtvrtletí 2024 a v 1. až 2. čtvrtletí 2024

Průměrná měsíční mzda v Jihomoravském kraji dosáhla ve 2. čtvrtletí 2024 částky 44 534 Kč. Proti stejnému období předchozího roku nominálně vzrostla o 6,5 %, tj. o 2 706 Kč, s ohledem na inflaci reálně vzrostla o 3,9 %.

Průměrná mzda v Jihomoravském kraji ve 2. čtvrtletí 2024

Průměrná **hrubá měsíční nominální mzda** (dále jen „průměrná mzda“) podle předběžných výsledků dosáhla v Jihomoravském kraji ve 2. čtvrtletí 2024 částky **44 534 Kč** (osoby přepočtené na plně zaměstnané) a proti stejnému období roku 2023 **vzrostla o 2 706 Kč**, tj. o 6,5 %. V mezikrajském srovnání byla mzda 3. nejvyšší (po hl. m. Praze a Středočeském kraji), ve srovnání s průměrem republiky ale byla o 1 320 Kč nižší. Nominální růst mezd byl zaznamenán ve všech krajích ČR, v Jihomoravském kraji byl 5. nejvyšší spolu se Zlínským krajem a dosáhl tak úrovně republikového průměru (6,5 %).

Tab. 1 Počet zaměstnanců a průměrné hrubé měsíční mzdy v ČR a krajích*) ve 2. čtvrtletí 2024

(předběžné výsledky)

| | Průměrný evidenční počet zaměstnanců přepočtený na plně zaměstnané | | | Průměrná hrubá měsíční mzda na přepočtené počty zaměstnanců | | |
|-------------------------------------|---|---|------------|--|---|------------|
| | tis. osob | přírůstek (úbytek) proti 2. čtvrtletí 2023 | | v Kč | přírůstek (úbytek) proti 2. čtvrtletí 2023 | |
| | | tis. osob | % | | v Kč | % |
| Česká republika¹⁾ | 4 028,3 | 1,7 | 0,0 | 45 854 | 2 797 | 6,5 |
| v tom kraje: | | | | | | |
| Hl. město Praha | 867,7 | 16,5 | 1,9 | 56 144 | 2 908 | 5,5 |
| Středočeský | 417,9 | 1,7 | 0,4 | 48 945 | 3 603 | 7,9 |
| Jihočeský | 215,5 | -1,7 | -0,8 | 41 647 | 2 368 | 6,0 |
| Plzeňský | 218,2 | 0,8 | 0,4 | 43 014 | 2 474 | 6,1 |
| Karlovarský | 81,4 | -0,4 | -0,4 | 39 031 | 2 226 | 6,0 |
| Ústecký | 239,0 | -1,8 | -0,7 | 42 801 | 3 218 | 8,1 |
| Liberecký | 142,0 | -0,8 | -0,6 | 41 375 | 2 257 | 5,8 |
| Královéhradecký | 195,6 | -2,0 | -1,0 | 43 709 | 2 767 | 6,8 |
| Pardubický | 180,4 | -1,1 | -0,6 | 40 538 | 2 453 | 6,4 |
| Vysočina | 169,6 | -0,7 | -0,4 | 41 242 | 2 224 | 5,7 |
| Jihomoravský | 470,6 | 2,1 | 0,4 | 44 534 | 2 706 | 6,5 |
| Olomoucký | 216,8 | -2,6 | -1,2 | 40 729 | 2 522 | 6,6 |
| Zlínský | 200,8 | -1,4 | -0,7 | 40 898 | 2 492 | 6,5 |
| Moravskoslezský | 409,7 | -6,8 | -1,6 | 41 102 | 2 386 | 6,2 |

¹⁾ Územní třídění je provedeno podle místa skutečného pracoviště zaměstnanců tzv. "pracovištní metodou".

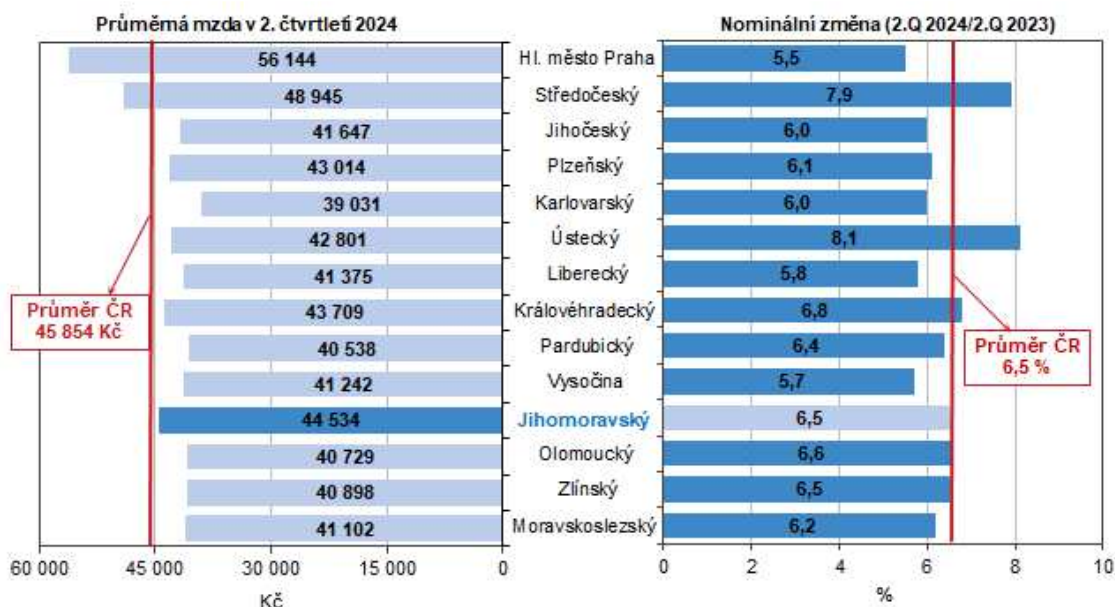
¹⁾ Zahrnuti jsou i zaměstnanci sledovaných subjektů pracující mimo území ČR, proto součet za kraje nemusí souhlasit s ČR celkem.

KOMENTÁŘ

Vývoj reálné mzdy byl vedle vývoje nominálních mezd ovlivněn vývojem cenové úrovně (inflace) vyjádřené indexem spotřebitelských cen. Ve 2. čtvrtletí 2024 činila míra inflace 2,5 % (použit index spotřebitelských cen za celou ČR). Celková **reálná mzda** v Jihomoravském kraji tak s ohledem na inflaci vzrostla **o 3,9 %**. Je třeba dodat, že reálný růst mzdy ve 2. čtvrtletí byl zaznamenán ve všech krajích, v ČR reálná mzda vzrostla také o 3,9 %.

Objem mezd v Jihomoravském kraji meziročně vzrostl o 6,9 %. Subjekty v Jihomoravském kraji ve 2. čtvrtletí 2024 zaměstnávaly 470,6 tis. osob (osoby přepočtené na plně zaměstnané). Mezi kraji to byl 2. nejvyšší počet (po hl. m. Praze) a byl o 2,1 tis. osob (tj. o 0,4 %) vyšší než ve stejném období roku 2023.

Graf 1 Průměrná měsíční mzda podle krajů ve 2. čtvrtletí 2024 (osoby přepočtené na plně zaměstnané)



Průměrná mzda v Jihomoravském kraji v 1. až 2. čtvrtletí 2024

Průměrná nominální mzda dosáhla v Jihomoravském kraji v 1. až 2. čtvrtletí roku 2024 výše **43 819 Kč** a proti stejnému období minulého roku **vzrostla o 2 852 Kč (o 7,0 %)**. Ve srovnání s ostatními kraji byla mzda 3. nejvyšší, avšak ve srovnání s republikovým průměrem zaostávala o 1 124 Kč. Nominální růst mzdy v kraji byl proti republikovému průměru o 0,1 procentního bodu vyšší a v mezikrajském porovnání byl 2. nejvyšší.

Spotřebitelské ceny se za prvních šest měsíců letošního roku zvýšily o 2,3 % (index spotřebitelských cen za celou ČR), **reálná mzda** tak v Jihomoravském kraji proti 1. až 2. čtvrtletí 2023 **vzrostla o 4,6 %**. Vzrůst reálné mzdy byl zaznamenán ve všech krajích, v rámci ČR se zvýšila o 4,5 %.

Objem mezd v kraji v letošním 1. až 2. čtvrtletí meziročně vzrostl o 7,4 %. Průměrný evidenční **počet zaměstnanců** (přepočtené počty) v subjektech v Jihomoravském kraji dosáhl 469,5 tis. osob, meziročně se zvýšil o 2,1 tis. osob (tj. o 0,4 %).

KOMENTÁŘ

Tab. 2 Průměrný evidenční počet zaměstnanců a průměrné hrubé měsíční mzdy v ČR a krajích*) v 1. až 2. čtvrtletí 2024

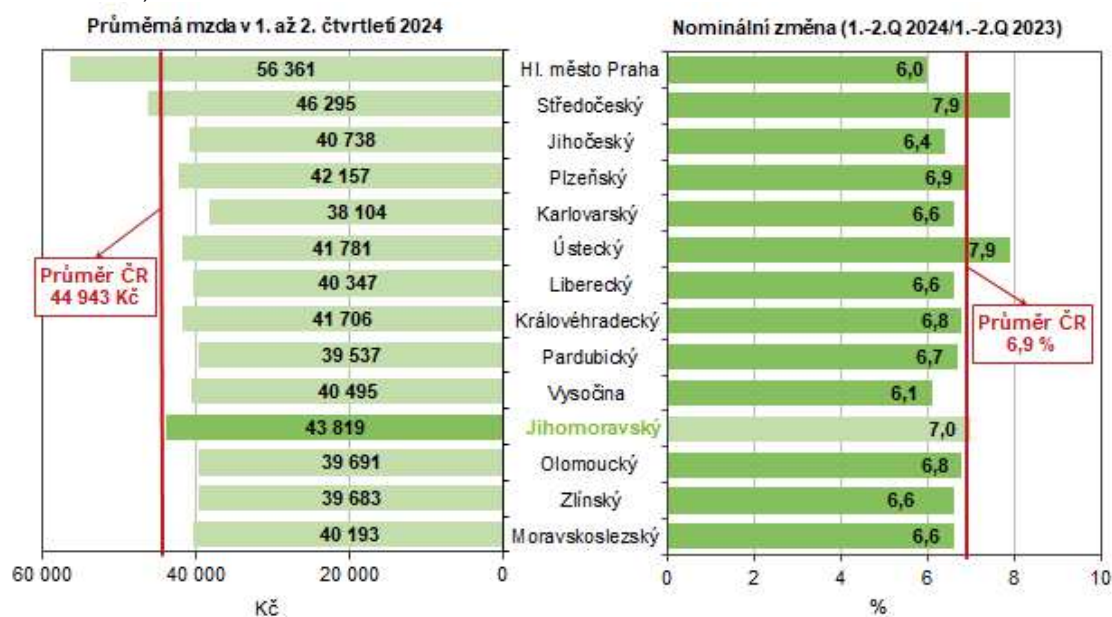
(předběžné výsledky)

| | Průměrný evidenční počet zaměstnanců přečtený na plně zaměstnané | | | Průměrná hrubá měsíční mzda na přečtené počty zaměstnanců | | |
|-------------------------------------|---|---|------------|--|---|------------|
| | tis. osob | přírůstek (úbytek) proti 1. až 2. čtvrtletí 2023 | | v Kč | přírůstek (úbytek) proti 1. až 2. čtvrtletí 2023 | |
| | | tis. osob | % | | v Kč | % |
| Česká republika¹⁾ | 4 019,6 | 1,5 | 0,0 | 44 943 | 2 884 | 6,9 |
| v tom kraje: | | | | | | |
| Hl. město Praha | 864,7 | 16,0 | 1,9 | 56 361 | 3 214 | 6,0 |
| Středočeský | 417,1 | 1,4 | 0,3 | 46 295 | 3 381 | 7,9 |
| Jihočeský | 215,1 | -1,5 | -0,7 | 40 738 | 2 440 | 6,4 |
| Plzeňský | 217,3 | 0,4 | 0,2 | 42 157 | 2 711 | 6,9 |
| Karlovarský | 81,0 | -0,4 | -0,5 | 38 104 | 2 345 | 6,6 |
| Ústecký | 238,6 | -1,5 | -0,6 | 41 781 | 3 045 | 7,9 |
| Liberecký | 142,0 | -0,6 | -0,4 | 40 347 | 2 488 | 6,6 |
| Královéhradecký | 195,6 | -1,8 | -0,9 | 41 706 | 2 665 | 6,8 |
| Pardubický | 180,2 | -1,3 | -0,7 | 39 537 | 2 498 | 6,7 |
| Vysočina | 169,3 | -0,5 | -0,3 | 40 495 | 2 345 | 6,1 |
| Jihomoravský | 469,5 | 2,1 | 0,4 | 43 819 | 2 852 | 7,0 |
| Olomoucký | 216,4 | -2,4 | -1,1 | 39 691 | 2 510 | 6,8 |
| Zlínský | 200,4 | -1,6 | -0,8 | 39 683 | 2 474 | 6,6 |
| Moravskoslezský | 409,3 | -6,6 | -1,6 | 40 193 | 2 484 | 6,6 |

¹⁾ Územní třídění je provedeno podle místa skutečného pracoviště zaměstnanců tzv. "pracovištní metodou".

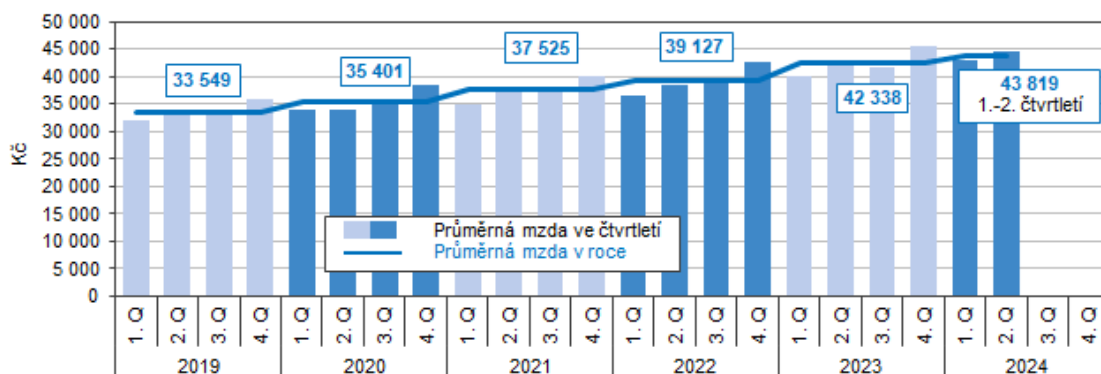
¹⁾ Zahrnuti jsou i zaměstnanci sledovaných subjektů pracující mimo území ČR, proto součet za kraje nemusí souhlasit s ČR celkem.

Graf 2 Průměrná měsíční mzda podle krajů v 1. až 2. čtvrtletí 2024 (osoby přečtené na plně zaměstnané)



KOMENTÁŘ

Graf 3 Vývoj průměrné měsíční mzdy v Jihomoravském kraji podle čtvrtletí



Poznámka

Průměrná hrubá měsíční mzda je podíl mzdových prostředků (vč. příplatků za přesčas, odměn, náhrad mzdy atd.) připadající na jednoho zaměstnance za měsíc. Nevypovídá tedy o výplatě jednoho konkrétního zaměstnance. Výsledky strukturálních výdělkových statistik, kdy jsou k dispozici údaje o výdělciích jednotlivých zaměstnanců, uvádějí, že zhruba dvě třetiny zaměstnanců mají mzdu nižší než je průměr. Průměrná mzda je zjišťována tzv. **pracovištní metodou**, územní třídění je provedeno podle místa skutečného pracoviště zaměstnanců.

Kontakt:

Ing. Marcela Vetešková
Krajská správa ČSÚ v Brně
T: 542 528 200
E: marcela.veteskova@csu.gov.cz

Související informace:

[Průměrné mzdy - 2. čtvrtletí 2024](#)
[Veřejná databáze ČSÚ - Mzdy a náklady práce](#)