

KOMENTÁŘ

31. 3. 2026

Demografický vývoj Jihomoravského kraje v roce 2025

Počet obyvatel Jihomoravského kraje se podle předběžných údajů za dvanáct měsíců roku 2025 zvýšil o 1 173 osob, a to pouze zásluhou přírůstku obyvatel stěhováním. Přirozenou cestou by se počet obyvatel opět snížil, zemřelých bylo o 3 562 více než narozených. Oproti stejnému období minulého roku vzrostl o 1,9 % počet zemřelých, mnohem výrazněji, a to o desetinu, se snížil počet živě narozených. Čtyři z deseti dětí se v kraji narodily mimo manželství. Přistěhovalých meziročně ubylo, snížil se i počet vystěhovalých. Počet sňatků klesl, zatímco rozvodů mírně přibýlo.

Podle předběžných statistických výsledků žilo na území Jihomoravského kraje k 31. prosinci 2025 celkem 1 230 516 obyvatel, od začátku roku se jejich počet zvýšil o 1 173 osob. Na růstu počtu obyvatel kraje se podílel výhradně migrační přírůstek, přistěhovalo se o 4 735 osob více, než se z kraje odstěhovalo. Přírůstek obyvatel stěhováním tak pokryl přirozený úbytek – zemřelo o 3 562 více obyvatel kraje, než se v kraji narodilo.

Narůst počtu obyvatel byl zaznamenán kromě Jihomoravského i ve Středočeském kraji a Praze, dále pak v Pardubickém a Plzeňském kraji. Ve zbývajících krajích obyvatelstva ubylo. Celkový počet obyvatel Česka se zvýšil o 6,3 tis., migrační přírůstek 42,0 tis. osob překryl přirozený úbytek 35,7 tis. obyvatel.

Tab. 1 Obyvatelstvo Jihomoravského kraje podle okresů v 1. až 4. čtvrtletí 2025
(předběžné údaje)

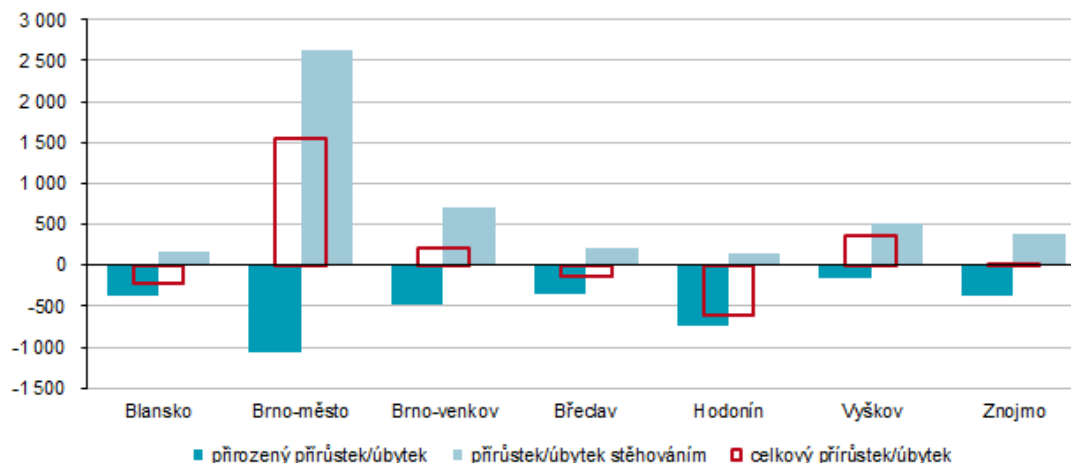
	Stav k 1. lednu 2025			Stav k 31. prosinci 2025			Rozdíl (přírůstek / úbytek obyvatel od počátku roku)		
	celkem	muži	ženy	celkem	muži	ženy	celkem	muži	ženy
Jihomoravský kraj	1 229 343	602 539	626 804	1 230 516	604 791	625 725	1 173	2 252	-1 079
Blansko	111 267	54 664	56 603	111 052	54 751	56 301	-215	87	-302
Brno-město	402 739	195 615	207 124	404 296	197 578	206 718	1 557	1 963	-406
Brno-venkov	234 615	115 499	119 116	234 833	115 741	119 092	218	242	-24
Břeclav	118 084	57 826	60 258	117 941	57 802	60 139	-143	-24	-119
Hodonín	150 954	74 483	76 471	150 352	74 222	76 130	-602	-261	-341
Vyškov	95 637	47 201	48 436	95 991	47 432	48 559	354	231	123
Znojmo	116 047	57 251	58 796	116 051	57 265	58 786	4	14	-10

Úbytek obyvatel Jihomoravského kraje byl zaznamenán v okrese Hodonín (-602 obyvatel), Blansko (-215 obyvatel) a Břeclav (-143 obyvatel). Relativně, tedy v přepočtu na 1 000 obyvatel, proběhl nejvýraznější pokles ve stejných okresech, a to v Hodoníně o 4,0 obyvatele, v Blansku o 1,9 obyvatele a v Břeclavi o 1,2 obyvatele. Nejvíce obyvatel přibýlo v Brně-městě (1 557 osob, tj. 3,9 osoby na 1 000 obyvatel).

Ve všech okresech kraje byl vykázán přirozený úbytek obyvatel, a to od 4,9 osoby na 1 000 obyvatel v okrese Hodonín po 1,6 osoby na 1 000 obyvatel v okrese Vyškov. Bez výjimky všechny jihomoravské okresy zaznamenaly přírůstek obyvatel stěhováním.

KOMENTÁŘ

Graf 1 Pohyb obyvatel Jihomoravského kraje podle okresů v 1. až 4. čtvrtletí 2025
(předběžné údaje)



Podle dosud dostupných údajů se v Jihomoravském kraji za 1. až 4. čtvrtletí roku 2025 **živě narodilo 8 912 dětí**, což bylo ve srovnání se stejným obdobím roku 2024 o 956 dětí méně. Jedná se o nejnižší krajskou hodnotu od roku 1989, tedy za 37 let. Mezi narozenými dětmi zpravidla převažují chlapci, narodilo se 4 520 chlapců a 4 392 děvčat. V okrese Znojmo chlapci představovali 53,1 % narozených dětí, naproti tomu v okrese Brno-venkov bylo chlapců jen 48,5 %. **Mimo manželství se narodilo 3 729 dětí** (meziročně o 389 dětí méně), tedy **41,8 % ze živě narozených** (celorepubliková hodnota byla o 5,0 procentního bodu vyšší). Mezi jihomoravskými okresy byl nejvyšší podíl narozených mimo manželství zaznamenán v okrese Znojmo (49,5 %), nejnižší podíl mimomanželských dětí měl tradičně okres Brno-venkov (37,1 %).

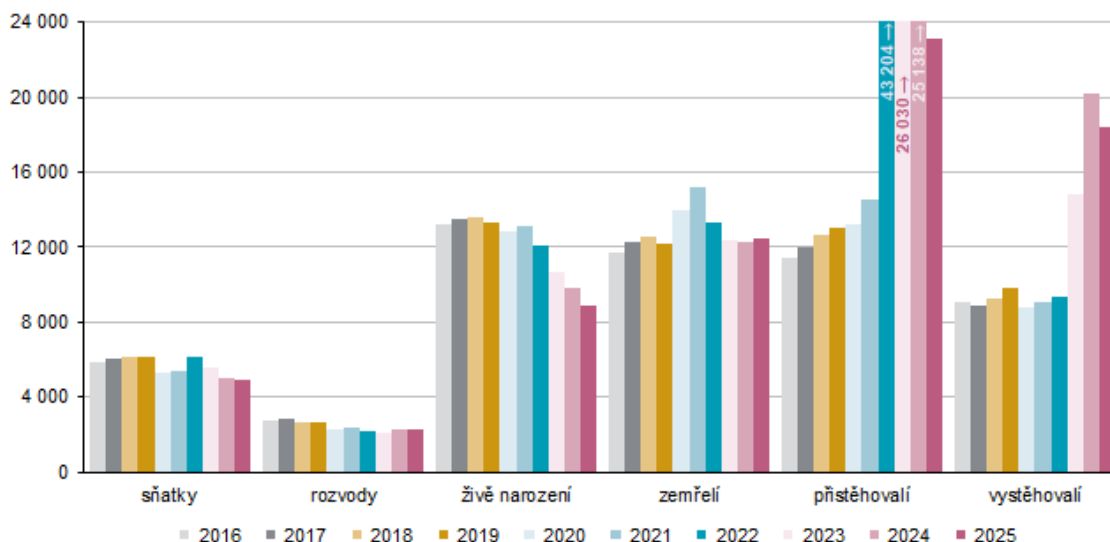
Podle předběžných výsledků v Jihomoravském kraji za dvanáct měsíců roku 2025 **zemřelo 12 474 osob** (6 200 mužů a 6 274 žen), což bylo o 235 osob více než ve stejném období předcházejícího roku. Hrubá míra úmrtnosti (tedy počet zemřelých na 1 000 obyvatel) se za toto období pohybovala od 9,20 v okrese Brno-venkov po 11,01 v okrese Hodonín. Ve struktuře zemřelých podle věku byla v kraji nejpočetnější skupina zemřelých ve věku 80 až 89 let (34,5 % zemřelých) a ve věku 70 až 79 let (27,0 %). Mezi zemřelými bylo i 19 dětí ve věku do jednoho roku.

Do Jihomoravského kraje se od začátku roku 2025 **přistěhovalo 23 123 osob**, tedy o 2 015 osob méně než ve srovnatelném období předcházejícího roku, ale stále výrazně převyšující hodnoty z let před vypuknutím války na Ukrajině. Z ostatních krajů se přistěhovalo 9 294 osob (40,2 % přistěhovalých), ze zahraničí 13 829 osob (59,8 % přistěhovalých). Šest z deseti osob přistěhovalých z ciziny zamířilo do Brna.

Ve stejném období se z kraje **vystěhovalo 18 388 osob** (meziročně o 1 785 osob méně). Do ostatních krajů Česka se vystěhovalo 9 930 osob, zatímco 8 458 vystěhovalých (tj. 46,0 %) zamířilo do zahraničí. Významnou část z nich představovaly osoby, kterým na konci března vypršela udělená mezinárodní ochrana.

KOMENTÁŘ

Graf 2 Pohyb obyvatel Jihomoravského kraje v 1. až 4. čtvrtletí¹⁾



¹⁾ za rok 2025 předběžné údaje

Saldo vnitřního stěhování bylo záporné – z jiných krajů se přistěhovalo o 636 osob méně, než se do jiných krajů Česka vystěhovalo. Saldo zahraničního stěhování bylo kladné – počet přistěhovalých z ciziny převýšil počet do ciziny vystěhovalých o 5 371 osob. Počet obyvatel v kraji se tak stěhováním zvýšil o 4 735 osob.

Tab. 2 Pohyb obyvatelstva v Jihomoravském kraji v 1. až 4. čtvrtletí

	1. až 4. čtvrtletí roku										Rozdíl 2025- 2024
	2016	2017	2018	2019	2020	2021	2022	2023	2024	2025 ¹⁾	
Sňatky	5 837	6 040	6 156	6 164	5 272	5 348	6 171	5 578	5 044	4 942	-102
Rozvody	2 758	2 867	2 684	2 631	2 266	2 392	2 177	2 083	2 288	2 302	14
z toho s dětmi	1 644	1 748	1 582	1 552	1 338	1 522	.	1 212	1 306	1 458	152
Živě narození	13 193	13 509	13 594	13 328	12 859	13 085	12 078	10 669	9 868	8 912	-956
z toho mimo manželství	5 668	5 894	5 958	5 687	5 645	5 673	5 202	4 501	4 118	3 729	-389
Zemřelí	11 738	12 275	12 542	12 190	14 015	15 246	13 344	12 326	12 239	12 474	235
Přirozený přírůstek	1 455	1 234	1 052	1 138	-1 156	-2 161	-1 266	-1 657	-2 371	-3 562	x
Přistěhovalí	11 416	12 031	12 649	12 995	13 232	14 559	43 204	26 030	25 138	23 123	-2 015
z toho z ciziny	4 694	5 315	5 913	6 318	6 776	7 546	36 261	16 519	15 541	13 829	-1 712
Vystěhovalí	9 082	8 870	9 241	9 811	8 738	9 046	9 306	14 824	20 173	18 388	-1 785
z toho do ciziny	2 780	2 393	2 698	3 211	2 379	2 116	2 340	4 929	10 126	8 458	-1 668
Přírůstek stěhováním	2 334	3 161	3 408	3 184	4 494	5 513	33 898	11 206	4 965	4 735	x
Celkový přírůstek	3 789	4 395	4 460	4 322	3 338	3 352	32 632	9 549	2 594	1 173	x

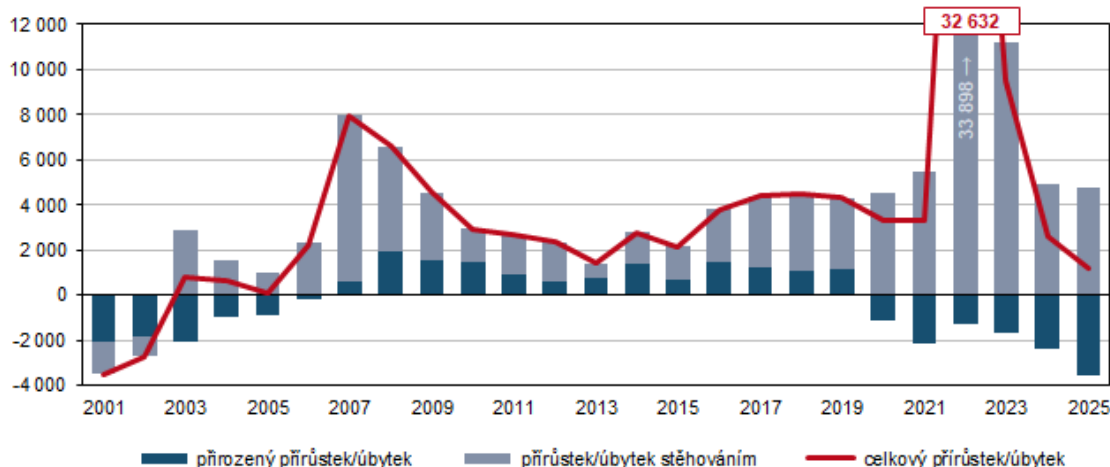
¹⁾ předběžné údaje

V průběhu 1. až 4. čtvrtletí roku 2025 bylo podle předběžných údajů **uzavřeno 4 942 manželství**, což bylo o 102 méně než ve stejném období předcházejícího roku. V přibližně dvou třetinách případů byli oba snoubenci svobodní.

KOMENTÁŘ

Ve stejném období bylo v kraji **rozvedeno 2 302 manželství** (meziročně o 14 rozvodů více), z toho 63,3 % s nezletilými dětmi. Rozvody s nezletilými dětmi byly nejčastější na Břeclavsku (70,0 % rozvedených manželství), naopak nejpříznivější hodnoty dosáhlo Hodonínsko (61,2 %).

Graf 3 Pohyb obyvatel v Jihomoravském kraji



Poznámky:

Veškeré údaje se týkají občanů České republiky a cizinců s trvalým pobytem v České republice, občanů třetích zemí s přechodným pobytem na území České republiky na základě dlouhodobého víza (nad 90 dnů) nebo povolení k dlouhodobému pobytu, občanů zemí EU, Norska, Švýcarska, Islandu, Lichtenštejnska a jejich rodinných příslušníků s hlášeným přechodným pobytem na území České republiky a cizinců s platným azylem v České republice. Od roku 2022 jsou do obyvatelstva zahrnovány osoby s udělenou dočasnou ochranou v České republice s obvyklým pobytem v ČR. Údaje zohledňují rovněž události (sňatky, narození a úmrtí) českých občanů s trvalým pobytem na území ČR, které nastaly v cizině a byly zaregistrovány zvláštní matrikou v Brně.

Veškeré údaje za rok 2025 jsou předběžné.

Kontakt:

Mgr. Tomáš Svozil
Krajská správa ČSÚ v Brně
T: 542 528 172
E: tomas.svozil@csu.gov.cz

Související odkazy:

[Veřejná databáze ČSÚ – Obyvatelstvo](#)