

KOMENTÁŘ

8. 4. 2021

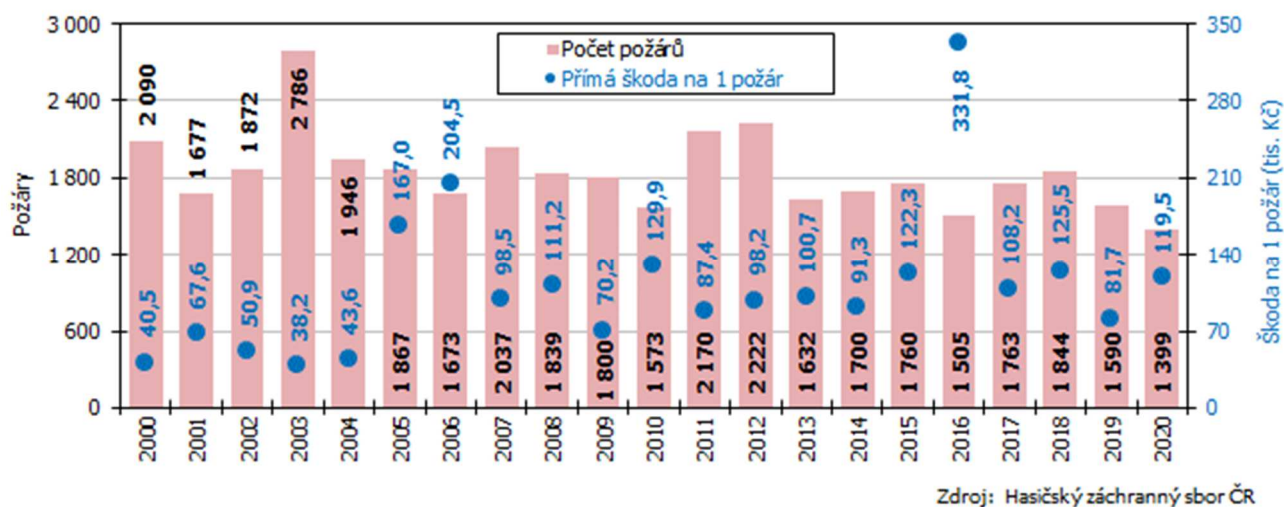
Požáry v Jihomoravském kraji v roce 2020

V roce 2020 bylo na území Jihomoravského kraje likvidováno 1 399 požárů, bylo při nich zraněno 105 osob a 24 osob při nich přišly o život. Přímá škoda způsobená požáry dosáhla částky 167 mil. Kč, zásahem však byly uchráněné hodnoty ve výši 572 mil. Kč.

Počet požárů v kraji v roce 2020 meziročně poklesl o 191 případů. Byl o 468 případů nižší, než je průměr počtu požárů v letech 2000 až 2019 (1 867) a zároveň byl od roku 2000 počtem nejnižším. K nejvyššímu počtu požárů v kraji ve sledovaném období došlo v roce 2003 (2 786 požárů).

Počet požárů sice poklesl, ale **přímá škoda** způsobená požáry vzrostla. Škoda ve výši 167,1 mil. Kč se proti předešlému roku zvýšila o více než čtvrtinu (nárůst o 37,3 mil. Kč, tj. o 28,7 %). Jedním požárem byla v roce 2020 v průměru způsobena škoda ve výši 119,5 tis. Kč. K nejničivějším požárům v kraji v roce 2020 patřil požár skladovací haly v Pouzdřanech na Břeclavsku se škodou 12,2 mil. Kč, požár lakovny dřevovýroby v Holasicích se škodou ve výši 10,0 mil. Kč a požár kombajnu v Trboušanech se škodou 8,0 mil. Kč (obě obce v okrese Brno-venkov). Nejvyšší přímá škoda způsobená požáry byla v kraji zaznamenána v roce 2016, a to 499,3 mil. Kč.

Graf 1 Počet požárů a přímá škoda připadající na jeden požár v Jihomoravském kraji

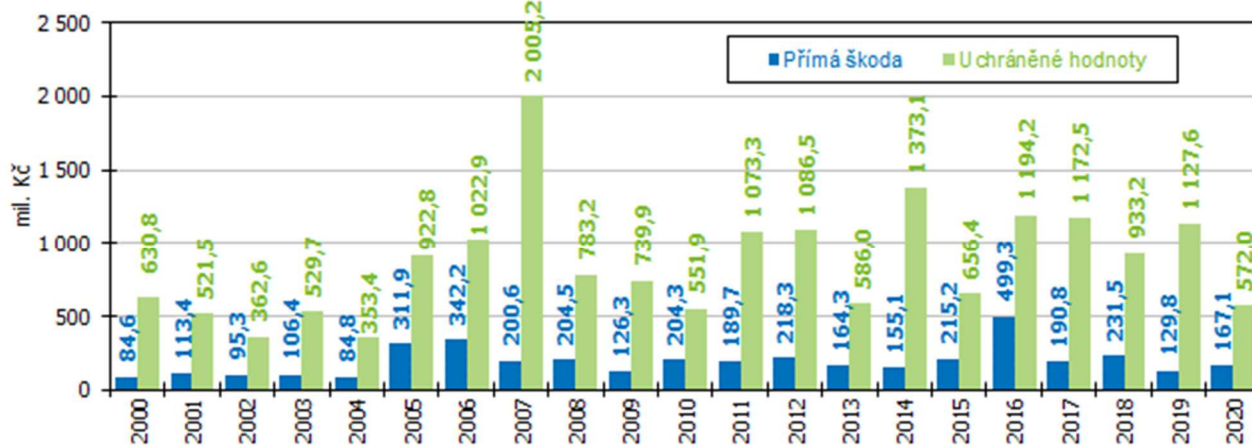


Hodnota majetku uchráněného před požáry v kraji v roce 2020 dosáhla částky 572,0 mil. Kč a představovala více než trojnásobek hodnoty přímých škod. Z tohoto pohledu nejúspěšnějším rokem byl rok 2007, kdy sice byla způsobena přímá škoda ve výši přesahující 200 mil. Kč, uchráněné hodnoty však dosahovaly desetinásobku.

Při požárech vznikají nejen škody na majetku, ale i **škody na zdraví**. V roce 2020 při požárech v kraji **zemřelo 24 osob a dalších 105 osob bylo zraněno**. Počet zemřelých byl v přehledu následků požárů od roku 2000 v kraji 2. nejvyšší. Nejtragičtějším rokem ve sledovaném období byl rok 2004, kdy při požárech zemřelo 27 osob, z pohledu počtu zraněných potom rok 2016 se 160 zraněnými.

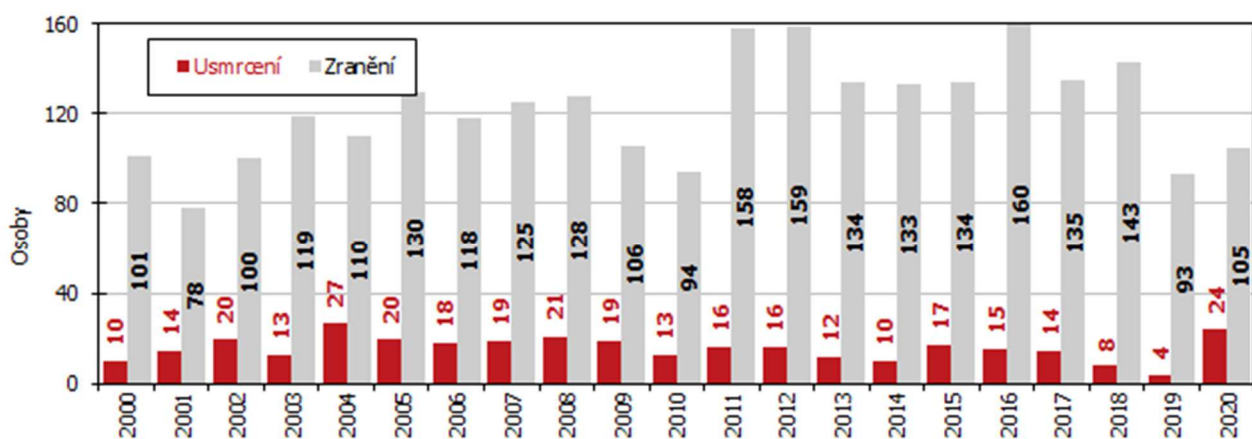
KOMENTÁŘ

Graf 2 Přímé škody a uchráněné hodnoty při požárech v Jihomoravském kraji



Zdroj: Hasičský záchranný sbor ČR

Graf 3 Škody na zdraví při požárech v Jihomoravském kraji



Zdroj: Hasičský záchranný sbor ČR

Z pohledu meziokresního srovnání v Jihomoravském kraji k nejvíce požárům v roce 2020 došlo v Brně-městě (456 požárů, tj. 32,6 % krajského celku). V relativním vyjádření počtu požárů však nejhorší situace byla v okrese Blansko, kde na 10 000 obyvatel v roce 2020 připadlo 12,6 požárů. Nejnižší „požárovost“ byla zaznamenána v okrese Vyškov (10,5 požárů na 10 000 obyvatel). Meziroční pokles počtu požárů byl zaznamenán ve všech okresech v kraji s výjimkou Blanenska, v relativním vyjádření k nejméně výraznému snížení došlo v okrese Znojmo – pokles o 44,9 %.

KOMENTÁŘ

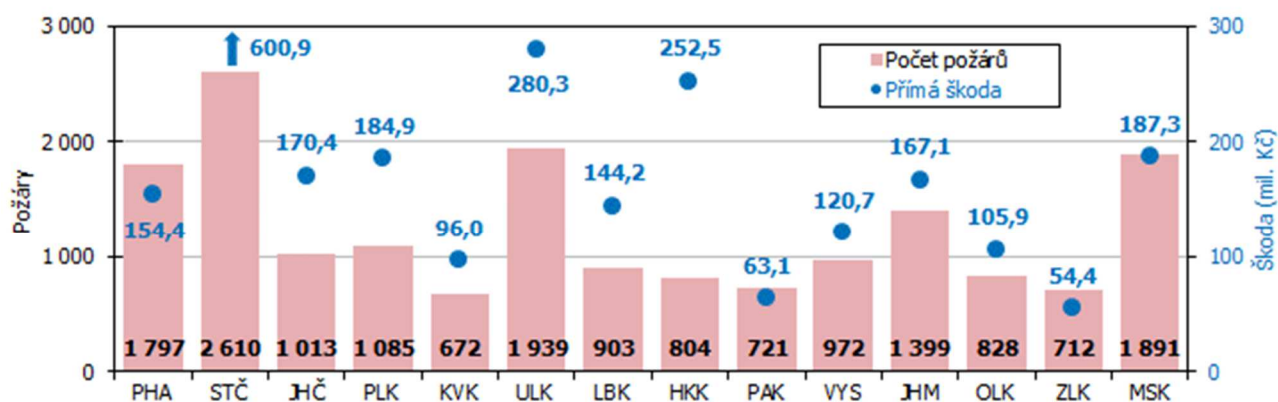
Tab. Požáry v Jihomoravském kraji a jeho okresech

Zdroj: Hasičský záchranný sbor ČR

	Požáry			Přímá škoda celkem (tis. Kč)			Usmrcené osoby			Zraněné osoby		
	2018	2019	2020	2018	2019	2020	2018	2019	2020	2018	2019	2020
Kraj celkem	1 844	1 590	1 399	231 475	129 845	167 130	8	4	24	143	93	105
v tom okresy:												
Blansko	139	117	138	40 974	10 997	6 148	2	-	1	11	10	9
Brno-město	556	475	456	33 914	34 795	40 205	1	1	12	40	29	46
Brno-venkov	335	306	264	56 922	25 566	56 252	-	-	-	36	11	13
Břeclav	204	166	140	24 356	15 046	22 239	-	2	3	14	6	7
Hodonín	227	174	169	17 553	23 614	19 595	-	-	4	12	16	13
Vyškov	122	107	97	32 842	5 977	9 852	1	-	-	6	13	8
Znojmo	261	245	135	24 915	13 850	12 838	4	1	4	24	8	9

Počet požárů v Jihomoravském kraji v roce 2020 byl ve srovnání s ostatními kraji 5. nejvyšší. Nejvíce požárů bylo zaznamenáno ve Středočeském kraji (2 610), nejméně v Karlovarském kraji (672 požárů). V přepočtu **v Jihomoravském kraji připadlo na 10 000 obyvatel 11,7 požárů, což byla mezi kraji nejnižší hodnota.** Nelichotivé prvenství v tomto způsobu vyjádření patřilo Ústeckému kraji (23,7 požárů na 10 000 obyvatel). Je nutno ale uvést, že počet požárů v roce 2020 ve srovnání s předchozím rokem poklesl ve všech krajích s výjimkou Plzeňského a Zlínského kraje a Kraje Vysočina.

Graf 4 Počet požárů celkem a přímá škoda podle krajů v roce 2020

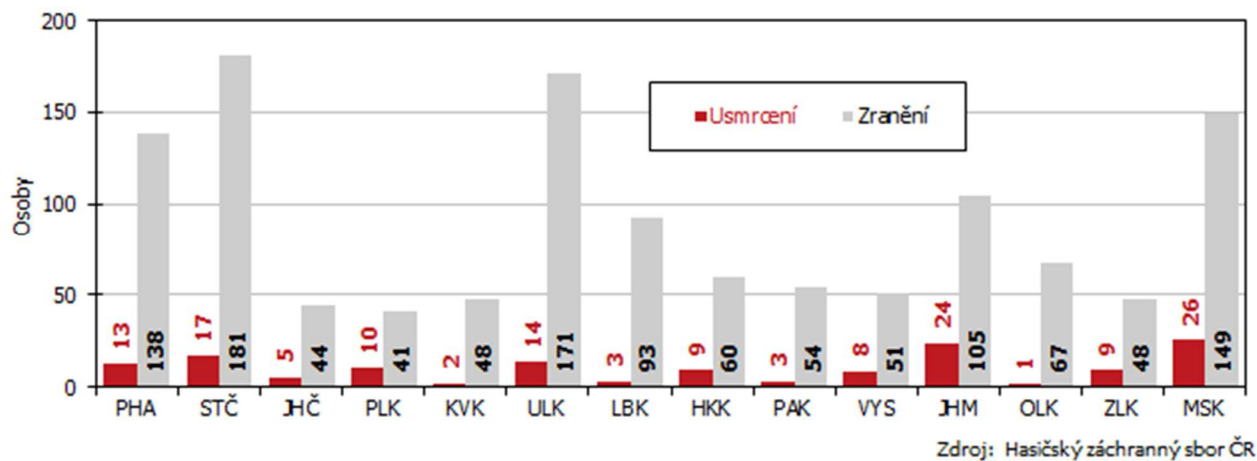


Zdroj: Hasičský záchranný sbor ČR

Méně příznivé pro Jihomoravský kraj bylo porovnání škod na zdraví. **Počet zemřelých při požárech v kraji byl 2. nejvyšší,** nelichotivé prvenství připadlo Moravskoslezskému kraji, kde při požárech zemřelo 26 lidí. **Počet zraněných při požárech byl mezi kraji 5. nejvyšší.** Přepočteme-li počet usmrcených na 1 tisíc požárů, pak požáry s nejtragičtějšími následky byly v roce 2020 právě v Jihomoravském kraji – na 1 tisíc požárů připadlo 17,2 usmrcených.

KOMENTÁŘ

Graf 5 Škody na zdraví při požárech podle krajů v roce 2020



Kontakt:

Ing. Karel Adam
Krajská správa ČSÚ v Brně
e-mail: karel.adam@czso.cz
tel.: 542 528 172