

## Vícečetné porody v Jihomoravském kraji v roce 2025

22. 6. 2025

**Vícečetné porody v Jihomoravském kraji v roce 2025 tvořily 1,28 % z celkového počtu porodů. V rámci okresů kraje se za posledních dvacet let pohyboval podíl vícečetných porodů od 1,49 % na Hodonínsku po 1,64 % na Znojemsku. Průměrný věk matek u vícečetných porodů za sledovaných 20 let poprvé klesl pod celkový průměrný věk matek.**

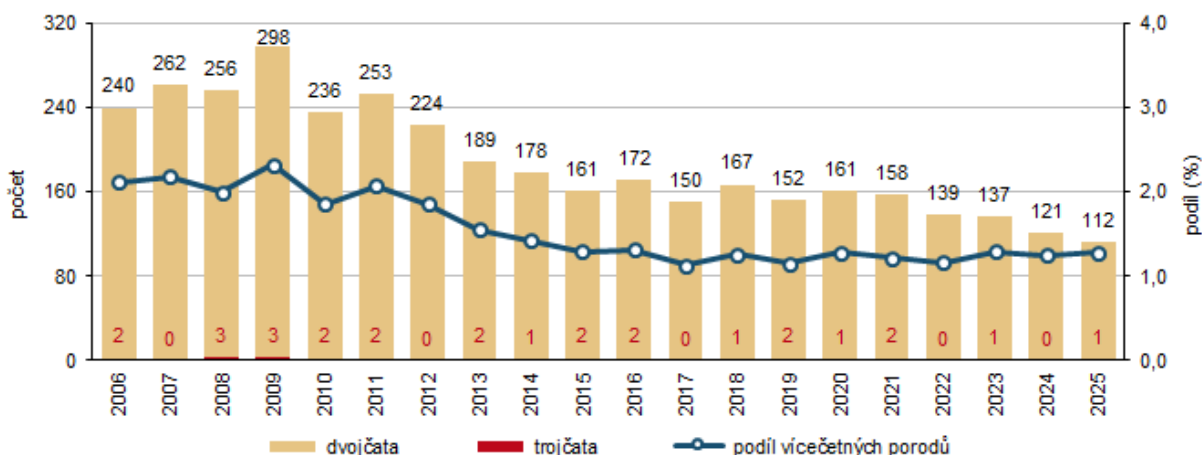
V roce 2025 se matkám s bydlištěm v Jihomoravském kraji narodilo celkem 8 936 dětí. Při celkovém počtu 8 822 porodů se jedno dítě narodilo v 8 709 případech, dvojčata se narodila ve 112 případech a trojčata v 1 případě. Podíl vícečetných porodů v roce 2025 dosáhl 1,28 % z celkového počtu jihomoravských porodů.

Trojčata se v kraji za posledních 20 let nenarodila pouze v letech 2006, 2011, 2016, 2021 a 2023.

**Tab. 1 Narození a porody podle počtu narozených dětí v Jihomoravském kraji**

Rok	Počet narozených		Porody podle počtu narozených dětí			Podíl vícečetných porodů
	celkem	z toho živě	jedno dítě	dvojčata	trojčata	
2006	11 546	11 546	11 066	240	-	2,12
2007	12 401	12 371	11 868	262	3	2,18
2008	13 217	13 196	12 696	256	3	2,00
2009	13 184	13 145	12 582	298	2	2,33
2010	13 068	13 040	12 590	236	2	1,86
2011	12 442	12 404	11 936	253	-	2,08
2012	12 385	12 339	11 931	224	2	1,86
2013	12 437	12 403	12 056	189	1	1,55
2014	12 839	12 802	12 477	178	2	1,42
2015	12 817	12 771	12 489	161	2	1,29
2016	13 230	13 193	12 886	172	-	1,32
2017	13 541	13 509	13 238	150	1	1,13
2018	13 632	13 594	13 292	167	2	1,26
2019	13 380	13 328	13 073	152	1	1,16
2020	12 907	12 859	12 579	161	2	1,28
2021	13 128	13 085	12 812	158	-	1,22
2022	12 125	12 078	11 844	139	1	1,17
2023	10 695	10 669	10 421	137	-	1,30
2024	9 902	9 868	9 624	121	1	1,25
2025	8 936	8 912	8 709	112	1	1,28

Graf 1 Počet a podíl vícečetných porodů v Jihomoravském kraji



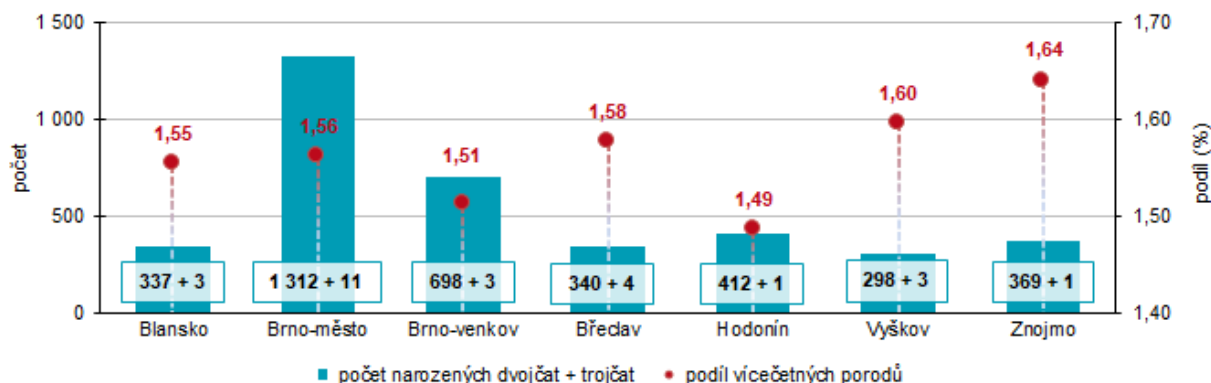
Za posledních dvacet let se podíl vícečetných porodů v různých letech měnil. V roce 2006 činil podíl 2,12 %, svého maxima 2,33 % dosáhl v roce 2009, kdy se při 12 882 porodech narodilo 298 dvojčat a dvoje trojčata. Po tomto „vrcholu“ byla hranice 2,00 % překročena už jen v roce 2011. V dalších letech se podíl vícečetných porodů více či méně snižoval, v roce 2017 tento podíl poklesl na 1,13 %, což je dlouhodobě nejnižší hodnota. Od té doby se podíl vícečetných porodů pohyboval mezi 1,16 % a 1,30 %, v roce 2025 dosáhl hodnoty 1,28 %. Snižování podílu vícečetných porodů bylo výsledkem změn pravidel pro umělá oplodnění, která začala platit od roku 2012. Podle těchto nově zavedených úprav žena při zákroku dostala pouze jedno embryo na rozdíl od let předešlých, kdy dostávala embryí několik.

Tab. 2 Narození a porody podle počtu narozených dětí v okresech Jihomoravského kraje (úhrn porodů let 2006 až 2025)

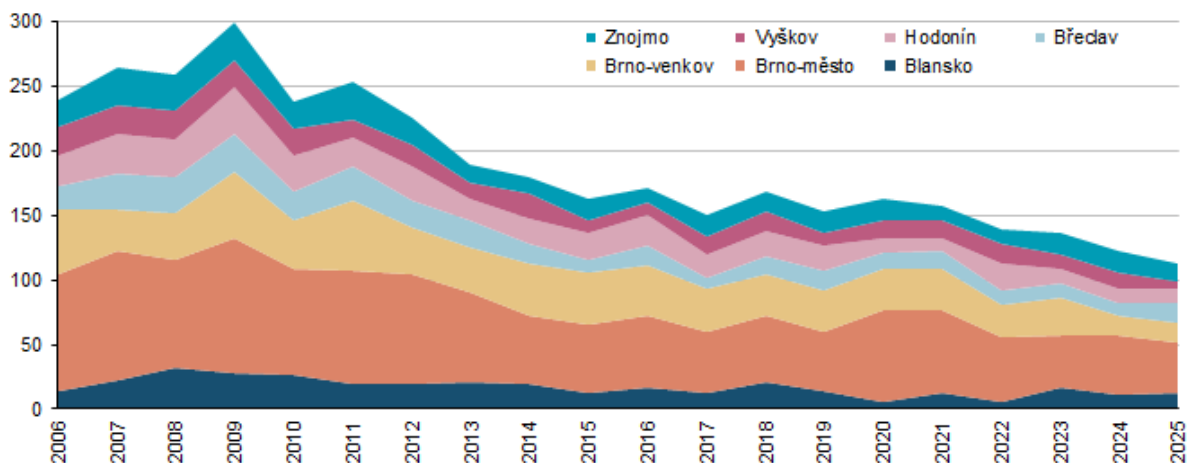
Kraj, okresy	Počet narozených		Porody podle počtu narozených dětí			Podíl vícečetných porodů
	celkem	z toho živé	jedno dítě	dvojčata	trojčata	
<b>Jihomoravský kraj</b>	<b>247 812</b>	<b>247 078</b>	<b>240 202</b>	<b>3 766</b>	<b>26</b>	<b>1,55</b>
z toho:						
Blansko	22 224	22 171	21 541	337	3	1,55
Brno-město	86 044	85 782	83 387	1 312	11	1,56
Brno-venkov	47 061	46 921	45 656	698	3	1,51
Břeclav	22 174	22 118	21 482	340	4	1,58
Hodonín	28 210	28 114	27 383	412	1	1,49
Vyškov	19 165	19 113	18 560	298	3	1,60
Znojmo	22 934	22 859	22 193	369	1	1,64

V podrobnějším pohledu v rámci kraje byly nejvyšší počty narozených dvojčat a trojčat (očekávaně vzhledem k počtu obyvatel) v Brně-městě. Tabulka 2 a graf 2 ukazují počty a podíly vícečetných porodů v okresech kraje za úhrn let 2006 až 2025. Podíl vícečetných porodů za sledované období se pohyboval od 1,49 % v okrese Hodonín po 1,64 % v okrese Znojmo, odstupy podílů v okresech jsou nepatrné.

**Graf 2 Počet narozených vícčetřat a podíl vícečetných porodů v okresech Jihomoravského kraje (z úhrnu porodů let 2006 až 2025)**



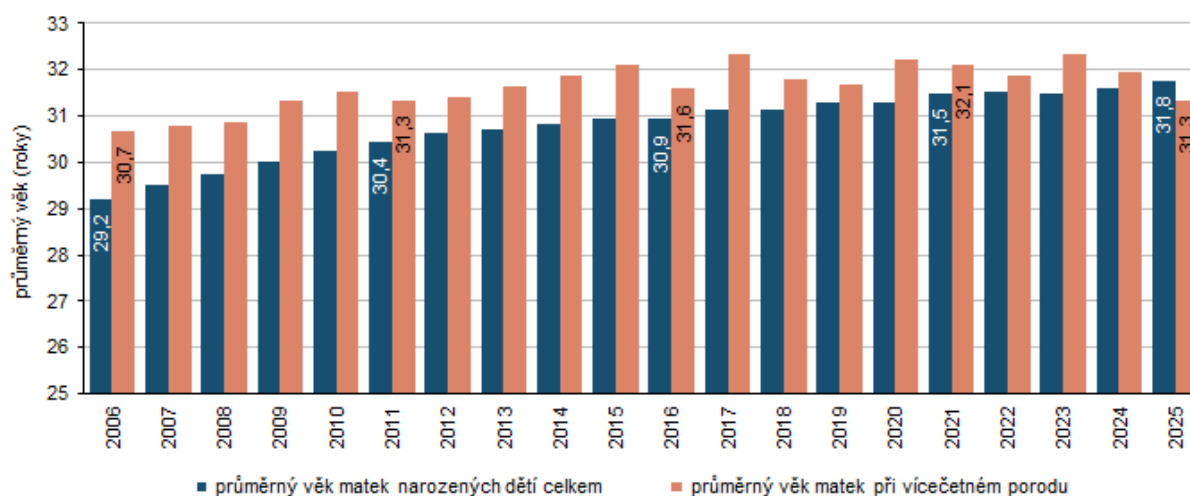
**Graf 3 Vícečetné porodů v okresech Jihomoravského kraje**



Jako doplnění je možno uvést informaci o průměrném věku matek při narození vícčetřat. Průměrný věk matek při narození dítěte se v minulých letech postupně zvyšoval (popř. výjimečně stagnoval). Stejně tak tomu bylo až do roku 2010 u průměrného věku matek při vícečetných porodech. Od roku 2011 věk matek vícčetřat kolísá s maximem v letech 2017 a 2023 (32,3 roku).

Průměrný věk matky dítěte narozeného v Jihomoravském kraji v roce 2006 činil 29,2 roku, zatímco průměrný věk matky vícčetřat v daném roce dosáhl 30,7 roku. Za 20 let se průměrný věk matek v obou skupinách zvýšil. Matka dítěte narozeného v roce 2025 měla v průměru 31,8 roku, matka vícčetřat v průměru 31,3 roku. Průměrný věk matek vícčetřat býval ve sledovaných letech vyšší než průměrný věk matek celkem. Tato situace se změnila až v roce 2025, kdy průměrný věk matek vícčetřat (31,3 roku) klesl o 0,5 roku pod celkový průměrný věk matek (31,8 roku).

**Graf 4 Průměrný věk matek narozených dětí v Jihomoravském kraji**



**Kontakt:**

Ing. Marcela Vetešková  
Krajská správa ČSÚ v Brně  
T: 542 528 200  
E: [marcela.veteskova@csu.gov.cz](mailto:marcela.veteskova@csu.gov.cz)