

## KOMENTÁŘ

15. 2. 2023

### Chov hospodářských zvířat v Jihomoravském kraji v roce 2023

Ke konci roku 2023 vzrostly v Jihomoravském kraji stavy prasat, v chovech drůbeže došlo oproti roku 2022 naopak k redukci. Meziroční nárůst o 1,1 % zaznamenala výroba jatečné drůbeže, výroba jatečných prasat klesla o 6,7 %. U výroby jatečného skotu došlo k poklesu o 1,8 %. Výroba mléka byla v roce 2023 proti roku 2022 vyšší o 2,7 %, produkce konzumních vajec zaznamenala meziroční propad o 64,6 %.

#### Chov drůbeže

**Stavy drůbeže** v Jihomoravském kraji k poslednímu dni v roce 2023 představovaly 3 279,8 tis. kusů, což je o 1 346,8 tis. kusů méně než na konci roku 2022. V mezikrajském porovnání je tak Jihomoravský kraj v rozsahu chovu drůbeže na třetím nejvyšším místě za krajem Středočeským vč. hl. města Prahy a Pardubickým krajem. Podíl chovu drůbeže v Jihomoravském kraji na republikovém celku klesl z 19,5 % v roce 2022 na loňských 14,9 %. Podíl nosnic na celkovém počtu drůbeže k poslednímu dni loňského roku představoval 3,1 % s poklesem o 0,2 procentního bodu proti roku 2022.

K 31. 12. 2023 klesl **počet nosnic** v kraji téměř o jednu třetinu stavu ke konci předcházejícího roku. Průměrné **stavy nosnic** v roce 2023 představovaly 140,2 tis. kusů a proti roku 2022 je to o 244,7 tis. kusů méně. Tato skutečnost se promítla do **produkce konzumních vajec**, kde byl zaznamenán mezi kraji nejvyšší propad, a to téměř o dvě třetiny. Celková snáška konzumních vajec v České republice, která v roce 2023 představovala 1 478,3 mil. kusů, zaznamenala také meziroční pokles, a to o 3,3 %. Největším producentem s 29,3% podílem na republikovém celku byl Pardubický kraj.

**Tab. 1 Výsledky chovu drůbeže v Jihomoravském kraji**

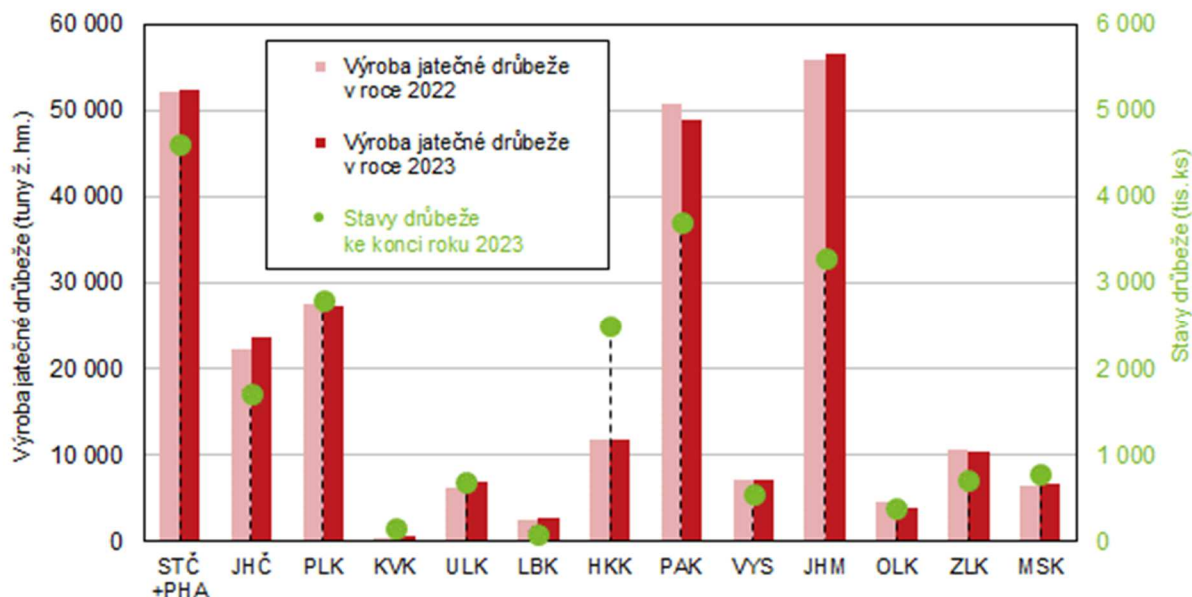
	Měřicí jednotka	Rok						Index 2023/2022 (%)	Podíl JMK na ČR (%)	
		2018	2019	2020	2021	2022	2023		2022	2023
Stavy drůbeže k 31. 12.	kusy	3 769 704	3 228 137	4 341 829	2 817 890	4 626 694	3 279 849	70,9	19,5	14,9
z toho nosnice	kusy	599 416	484 522	356 640	518 701	153 568	102 993	67,1	3,2	2,1
Průměrné stavy nosnic	kusy	517 746	536 236	462 634	433 006	384 811	140 154	36,4	7,7	3,0
Snáška konzumních vajec	tisíce kusů	160 692	169 253	146 545	135 811	122 403	43 317	35,4	8,0	2,9
Výroba jatečné drůbeže	t. ž. hm.	52 236	59 333	54 763	55 527	55 940	56 566	101,1	21,6	21,9

V mezikrajském porovnání se **průměrná snáška konzumních vajec** připadající na nosnici v roce 2023 pohybovala od 175,8 kusu v Libereckém kraji do 329,1 kusu v Karlovarském kraji. V Jihomoravském kraji byla hodnota tohoto ukazatele 309,1 kusu, což je mezi kraji šestý nejvyšší počet.

Jihomoravský kraj byl v roce 2023 největším producentem jatečné drůbeže v České republice. Vyrobilo se zde 56,6 tis. tun jatečné drůbeže v živé hmotnosti, a to je více než pětina republikového celku (258,9 tis. tun).

## KOMENTÁŘ

Graf 1 Výroba jatečné drůbeže a stavy drůbeže podle krajů



### Chov prasat

V Jihomoravském kraji se ke konci sledovaného období zvýšily **chovy prasat** z 98,3 tis. kusů v roce 2022 na 115,4 tis. kusů v roce 2023, to je o 17,4 %. Na nárůstu se podílely všechny sledované skupiny prasat podle účelu chovu. Největší podíl na celkovém zvýšení, a to 33,1 %, vytvořila kategorie mladých prasat. V mezikrajském porovnání podle velikosti chovů prasat se Jihomoravský kraj zařadil na čtvrtou nejvyšší příčku a tvoří 8,5% podíl na celkovém chovu v ČR.

V roce 2023 představovaly **průměrné stavy prasnic** v kraji 5,9 tis. kusů s meziročním snížením o 5,3 %. **Počet narozených selat** se propadl z 184,4 tis. kusů v roce 2022 na 176,9 tis. kusů v roce 2023. **Na jednu prasnici** připadalo 30,1 narozených selat. Podíl uhynulých selat z počtu narozených pak 9,8 %. Loni bylo v Jihomoravském kraji odchováno 159,6 tis. selat, čímž skutečnost roku 2022 byla naplněna pouze z 96,1 %. **Počet odchovaných selat** na prasnici představoval 27,2 selete, republikový průměr činí 29,5 selete.

**Výroba jatečných prasat** v živé hmotnosti v Jihomoravském kraji, která v roce 2023 činila 22,8 tis. tun, klesla oproti minulému období o 6,7 %. Největším producentem jatečných prasat v České republice je Středočeský kraj vč. hlavního města Prahy s podílem na republikovém celku 25,2 %. Jihomoravský kraj, který je na čtvrtém místě, tvoří 8,8 % republikového celku.

## KOMENTÁŘ

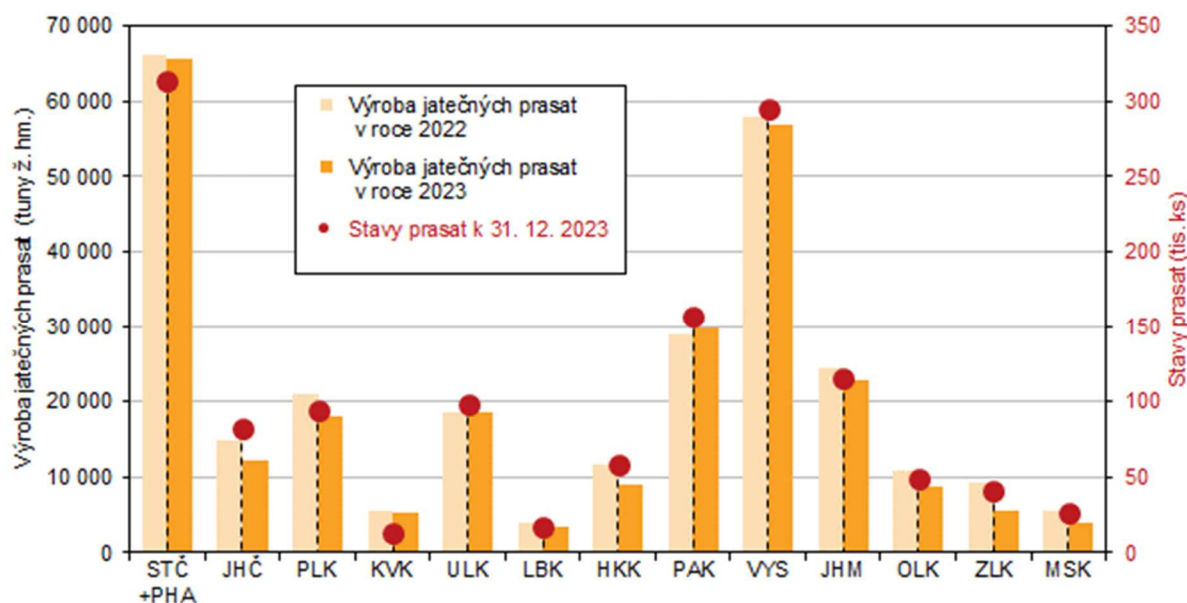
Tab. 2 Výsledky chovu prasat v Jihomoravském kraji

	Měřicí jednotka	Rok						Index 2023/2022 (%)	Podíl JMK na ČR (%)	
		2018	2019	2020	2021	2022	2023		2022	2023
Stavy prasat celkem k 31. 12.	kusy	157 065	135 916	129 648	115 886	98 265	115 408	117,4	7,4	8,5
v tom:	kusy									
selata (ž. hm. nižší než 20 kg)	kusy	33 857	34 937	31 535	30 596	21 193	25 704	121,3	5,1	6,8
mladá prasata (ž. hm. 20 -<50 kg)	kusy	37 411	32 604	35 601	27 286	24 165	32 161	133,1	8,2	9,7
prasata na výkrm (ž. hm. 50 a více kg)	kusy	75 817	57 549	52 112	48 939	44 707	48 227	107,9	8,9	9,1
prasata chovná (ž. hm. 50 a více kg)	kusy	9 980	10 826	10 400	9 065	8 200	9 316	113,6	7,0	7,7
Průměrné stavy prasnic	kusy	7 336	7 821	7 517	7 194	6 198	5 869	94,7	6,7	6,5
Narozená selata	kusy	226 351	235 598	236 674	221 125	184 350	176 920	96,0	6,1	5,9
Uhynulá selata do odstavu z počtu narozených	%	10,9	10,3	10,1	10,6	9,9	9,8	<sup>1)</sup> -0,1	<sup>1,2)</sup> 0,5	<sup>1,2)</sup> -1,6
Odchovaná selata	kusy	201 695	211 431	212 776	197 675	166 045	159 597	96,1	6,1	6,0
Výroba jatečných prasat	t. ž. hm.	36 593	29 396	27 412	29 714	24 390	22 764	93,3	8,7	8,8

<sup>1)</sup> rozdíl v procentních bodech

<sup>2)</sup> rozdíl mezi hodnotou za kraj a průměrnou hodnotou dosaženou v České republice

Graf 2 Výroba jatečných prasat a stavy prasat podle krajů



## KOMENTÁŘ

### Chov skotu

Počty skotu v Jihomoravském kraji k poslednímu dni v roce 2023 dosáhly 65,7 tis. kusů. Ve struktuře podle věkových kategorií skotu tvoří největší část skot starší 2 let (43,2 %), skot od 1 roku do 2 let se na celku podílí necelou čtvrtinou, skot nad 6 měsíců až do 1 roku 16,7 % a skot ve věkové kategorii do 6 měsíců 15,9 %.

**Tab. 3 Výsledky chovu skotu v Jihomoravském kraji**

	Měřicí jednotka	Rok						Index 2023/2022 (%)	Podíl JMK na ČR (%)	
		2018	2019	2020	2021	2022	2023		2022	2023
Stavy skotu k 31. 12.	kusy	62 136	63 934	63 429	63 409	66 898	65 687	98,2	4,8	4,8
v tom ve věkové kategorii:										
do 6 měsíců <sup>1)</sup>	kusy	9 689	10 951	11 165	11 128	10 632	10 428	98,1	5,5	5,3
nad 6 měsíců až do 1 roku <sup>2)</sup>	kusy	10 007	10 674	9 718	10 074	12 221	10 976	89,8	5,7	5,2
nad 1 rok a do 2 let	kusy	16 080	15 038	15 175	14 740	16 103	15 888	98,7	5,1	5,2
nad 2 roky	kusy	26 360	27 271	27 371	27 467	27 942	28 395	101,6	4,2	4,3
Průměrné stavy krav	kusy	24 361	24 865	25 361	25 266	25 737	26 190	101,8	4,4	4,5
Výroba mléka	tisíce litrů	176 123	181 292	192 002	194 912	203 677	209 137	102,7	6,3	6,2
Prodej mléka	tisíce litrů	171 696	176 677	187 347	190 479	199 323	204 751	102,7	6,3	6,2
Průměrná denní dojivost	litry	23,95	23,78	24,80	25,36	25,73	26,22	101,9	<sup>1)</sup> 0,8	<sup>1)</sup> 0,6
Počet narozených telat	kusy	24 668	25 323	25 928	26 117	26 160	26 776	102,4	4,5	4,6
Počet narozených telat na 100 krav	kusy	101,3	101,8	102,2	103,4	101,6	102,2	100,6	<sup>1)</sup> 1,6	<sup>1)</sup> 2,3
Počet uhynulých telat do 3 měsíců od narození	kusy	1 439	1 316	1 445	1 397	1 431	1 286	89,9	4,0	4,1
Úhyn telat z počtu narozených	%	5,8	5,2	5,6	5,3	5,5	4,8	<sup>2)</sup> -0,7	<sup>1,2)</sup> -0,6	<sup>1,2)</sup> -0,7
Počet odchovaných telat na 100 krav	kusy	95,4	96,5	96,5	97,8	96,1	97,3	101,3	<sup>1)</sup> 2,2	<sup>1)</sup> 2,9
Výroba jatečného skotu	t ž. hm.	8 874	9 771	8 877	9 459	10 227	10 039	98,2	6,0	5,9

<sup>1)</sup> rozdíl mezi hodnotou za kraj a průměrnou hodnotou dosaženou v České republice

<sup>2)</sup> rozdíl v procentních bodech (výpočet z nezaokrouhlených čísel)

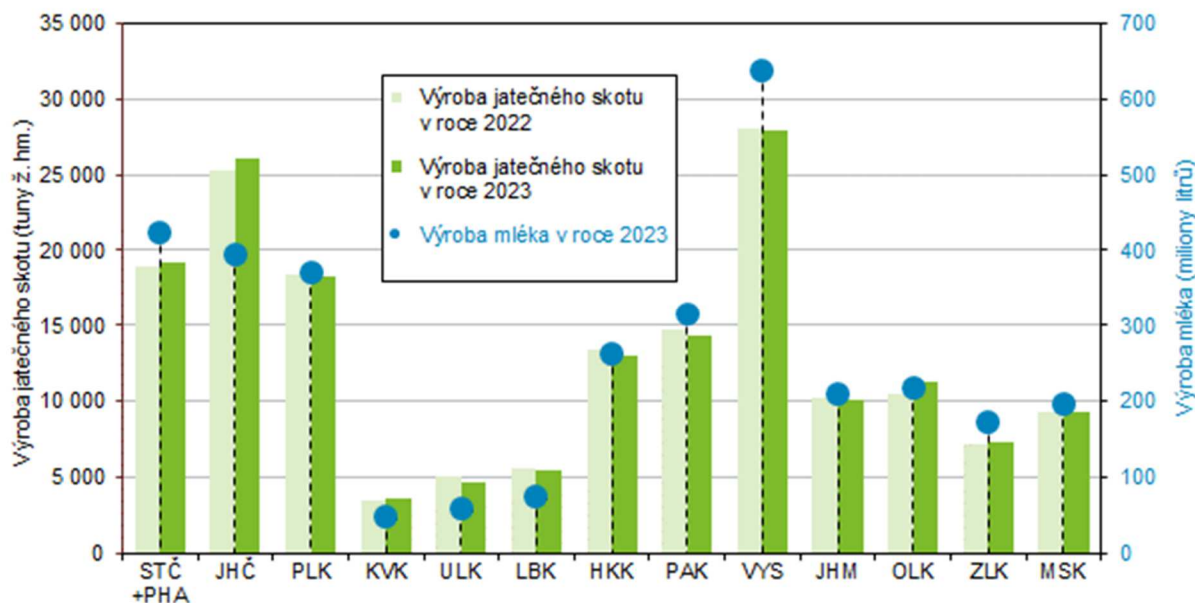
**Průměrné stavy krav** v Jihomoravském kraji v roce 2023 představovaly 26,2 tis. kusů. **Průměrná denní dojivost** v roce 2023 byla v kraji 26,22 litru, což je o 0,49 litru více než v minulém období. **Výroba mléka** se navzdory snížení stavu skotu vlivem zvýšené dojivosti meziročně zvýšila o 2,7 % na 209,1 mil. litrů. V mezikrajském porovnání se stále drží na osmém místě. Nejvíce mléka bylo vyrobeno v Kraji Vysočina (637,9 mil. litrů).

V průběhu roku 2023 se v Jihomoravském kraji **narodilo 26,8 tis. telat**, na sto krav tak připadá 102,2 narozených telat. **Počet uhynulých telat do 3 měsíců od narození** v Jihomoravském kraji činil 1,3 tis. kusů. **Procento úhynu telat z počtu narozených** tak představuje 4,8, a to je o 0,7 procentního bodu méně proti roku 2022. Loni na sto krav připadlo 97,3 odchovaného telete, což je v mezikrajském porovnání třetí nejvyšší hodnota.

## KOMENTÁŘ

V Jihomoravském kraji bylo v roce 2023 **vyrobena 10,0 tis. tun jatečného** skotu v živé hmotnosti s meziročním poklesem o 1,8 %. Produkce jatečného skotu v Jihomoravském kraji představuje 5,9 % republikového celku. Průměrná živá hmotnost poraženého kusu činila 561,5 kg.

**Graf 3 Výroba jatečného skotu a výroba mléka podle krajů**



**Kontakt:**

Bc. Zuzana Švehlíková  
Krajská správa ČSÚ v Brně  
e-mail: [zuzana.svehlikova@czso.cz](mailto:zuzana.svehlikova@czso.cz)  
tel.: 542 528 230