

KOMENTÁŘ

28. 5. 2026

Struktura mezd zaměstnanců v Jihomoravském kraji v roce 2025

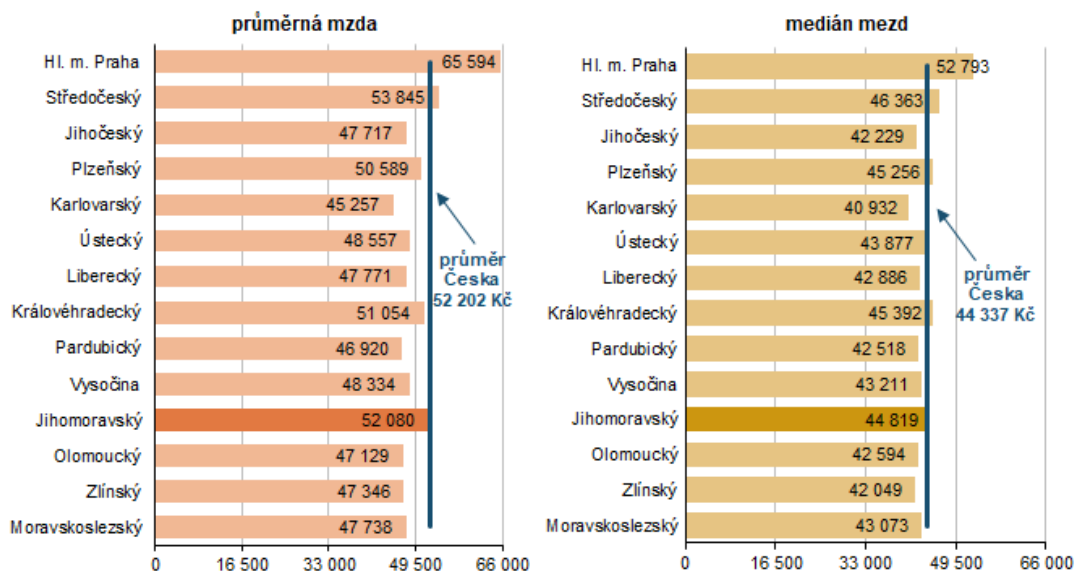
Podle výsledků strukturálního šetření mezd zaměstnanců činila v roce 2025 průměrná mzda pracovníka v Jihomoravském kraji celkem 52 080 Kč, medián mezd dosáhl 44 819 Kč. Zatímco průměrná mzda řídicích pracovníků v kraji přesáhla částku 105 tis. Kč, mzda pomocných a nekvalifikovaných pracovníků nedosáhla ani 31 tis. Kč. Mzdy meziročně vzrostly téměř ve všech kategoriích zaměstnání.

Český statistický úřad ve spolupráci s Ministerstvem práce a sociálních věcí publikuje již řadu let výsledky strukturální statistiky mezd zaměstnanců. **Toto výběrové šetření se odlišuje od ostatních mzdových zjišťování, neboť jsou přímo sledovány mzdy jednotlivých zaměstnanců a nikoli celkové objemy mzdových prostředků na úrovni podniků či organizací.** To je jedním z důvodů, proč se průměrná mzda z různých mzdových zjišťování od sebe liší. Od roku 2011 byli do šetření zahrnuti i dříve nesledovaní zaměstnanci z podniků s méně než 10 zaměstnanci a také zaměstnanci neziskových institucí a podnikatelů – fyzických osob.

Šetřením jsou podrobně zjišťovány všechny složky hrubého výdělku a také personální údaje o zaměstnanci (např. pohlaví, vzdělání, věk). Získává se tak detailní statistika, která slouží podrobným analýzám trhu práce a jeho vývoje zejména na úrovni celého Česka. Výsledky **za kraje** se publikují v jednodušším třídění.

Průměrná hrubá měsíční mzda v Jihomoravském kraji v roce 2025 dosáhla podle výsledků strukturálního šetření částky **52 080 Kč (57 711 Kč u mužů a 46 183 Kč u žen)**, ve srovnání s ostatními kraji byla 3. nejvyšší (po Praze a Středočeském kraji). Proti roku 2024 se průměrná měsíční mzda zvýšila o 4 157 Kč (5 433 Kč u mužů a o 3 503 Kč u žen). **Mzdy mužů v kraji jsou dlouhodobě vyšší než mzdy žen a rozdíl mezi nimi se meziročně ještě zvýšil** (v roce 2024 byla průměrná mzda žen v Jihomoravském kraji nižší o 9 598 Kč, v roce 2025 již byl rozdíl 11 528 Kč).

Graf 1 Průměrná hrubá měsíční mzda a medián mezd podle krajů v roce 2025 (Kč)



Oddělení informačních služeb – Krajská správa ČSÚ v Brně

Informace o inflaci, HDP, obyvatelstvu, průměrných mzdách a mnohé další najdete na stránkách

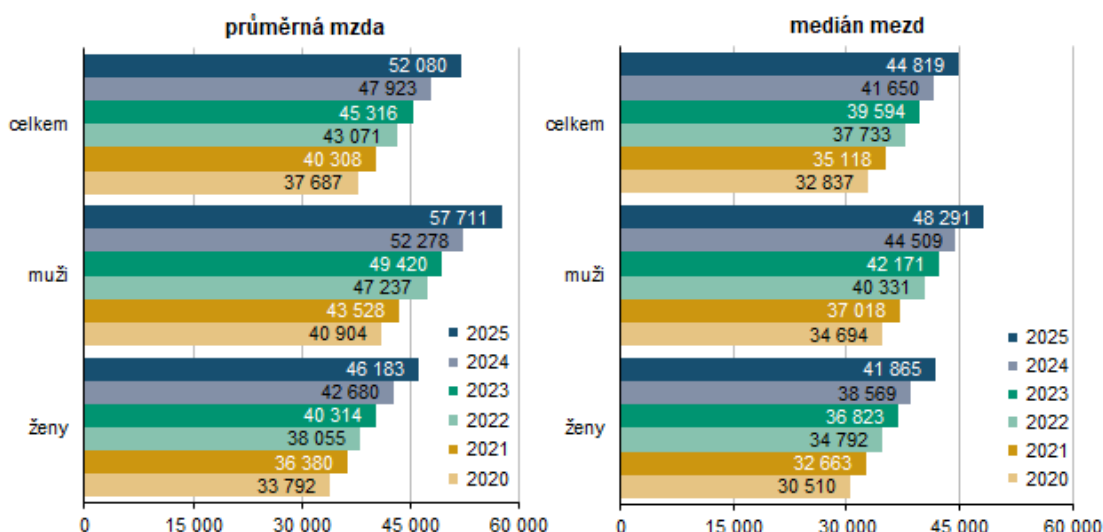
Českého statistického úřadu: www.csu.gov.cz/jihomoravsky | tel.: 542 528 200, e-mail: infoservisbmo@csu.gov.cz

KOMENTÁŘ

Výsledkem strukturálního šetření mezd není jen průměrná mzda, na kterou zpravidla nedosáhnou dvě třetiny zaměstnanců, ale také **medián mezd**. Ukazuje mzdu zaměstnance **uprostřed** mzdového rozdělení (právě stejný počet mezd je vyšších i nižších než medián) a vypovídá tak mnohem lépe o skutečné mzdové úrovni.

Medián mezd v Jihomoravském kraji v roce 2025 dosáhl **částky 44 819 Kč (48 291 Kč u mužů a 41 865 Kč u žen)**. Rozdíl výše průměrné mzdy a mediánu mezd činil 7 261 Kč. Mezikrajské srovnání úrovně průměrné mzdy a mediánu mezd je obsahem grafu 1, pro zdůraznění rozdílu výše průměrné mzdy a mediánu mezd zde bylo ponecháno stejné měřítko osy *x*. Medián mezd v Jihomoravském kraji byl mezi kraji 5. nejvyšší (po Praze, Středočeském, Královéhradeckém a Plzeňském kraji).

Graf 2 Průměrná hrubá měsíční mzda a medián mezd v Jihomoravském kraji (Kč)



Důležitým výsledkem strukturálního šetření je **třídění výše mezd podle zaměstnání**. K tomu je používána Klasifikace zaměstnání ČSÚ, vypracovaná na podkladě mezinárodního standardu. V roce 2011 došlo k implementaci nové verze klasifikace zaměstnání ISCO-08 (v Česku rozšířená pětimístná verze CZ-ISCO).

KOMENTÁŘ
Tab. 1 Průměrná hrubá měsíční mzda podle kategorií zaměstnání v krajích v roce 2025 (Kč)

	CZ-ISCO ¹⁾								
	1000	2000	3000	4000	5000	6000	7000	8000	9000
Hl. město Praha	148 435	85 870	60 142	44 702	39 663	*	44 299	47 770	29 740
Středočeský kraj	117 452	67 544	60 682	42 952	37 890	34 822	51 422	48 024	30 547
Jihočeský kraj	96 807	65 106	52 580	38 572	35 566	31 898	41 321	40 537	29 267
Plzeňský kraj	103 834	67 649	55 784	41 431	37 177	*	46 498	42 155	30 273
Karlovarský kraj	85 600	59 728	49 468	39 591	37 030	40 476	39 434	40 530	29 981
Ústecký kraj	101 990	64 376	53 978	40 502	36 444	*	43 293	45 297	29 783
Liberecký kraj	98 591	62 279	52 596	38 121	36 077	*	43 811	40 634	32 741
Královéhradecký kraj	101 303	63 502	54 034	40 525	38 075	37 493	50 519	47 157	31 041
Pardubický kraj	101 388	62 428	50 414	39 294	35 814	38 281	43 307	40 017	30 206
Kraj Vysočina	100 581	64 876	52 505	40 733	36 666	*	43 588	40 341	30 475
Jihomoravský kraj	105 054	70 738	52 554	40 751	36 817	31 442	40 984	41 332	30 504
Olomoucký kraj	92 139	61 972	50 009	40 109	36 123	38 354	41 979	39 804	30 063
Zlínský kraj	98 220	62 605	49 566	37 128	35 831	*	42 338	44 783	29 420
Moravskoslezský kraj	102 372	62 624	50 865	38 611	35 368	*	43 327	42 578	30 047

¹⁾ kategorie zaměstnání:

1000 - řídicí pracovníci

2000 - specialisté

3000 - techničtí a odborní pracovníci

4000 - úředníci

5000 - pracovníci ve službách a prodeji

6000 - kvalifikovaní pracovníci v zemědělství, lesnictví a rybářství

7000 - řemeslníci a opraváři

8000 - obsluha strojů a zařízení, montéři

9000 - pomocní a nekvalifikovaní pracovníci

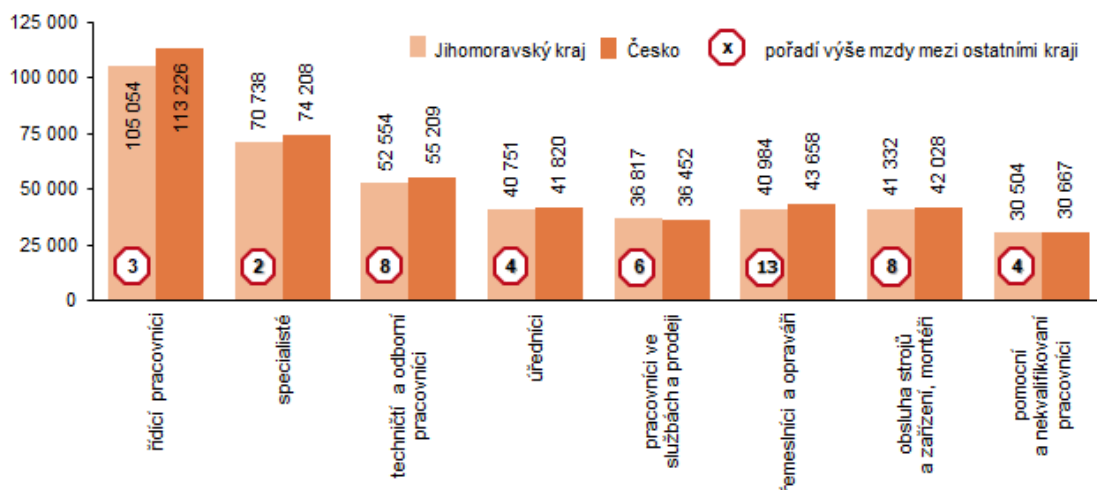
 Pozn.: Údaje nahrazené hvězdičkou nevyhověly publikačním kritériím
 (kvalita odhadu mzdy měla průměrnou chybu větší než ± 10,0 %).

Údaje za Jihomoravský kraj ve srovnání s ostatními kraji za rok 2025 jsou obsahem tabulky 1 a grafu 3. V tabulce jsou barevně zvýrazněny kraje s nejvyšší a nejnižší mzdou v jednotlivých kategoriích zaměstnání, čísla v kroužku v grafu 3 znamenají pořadí výše krajské mzdy mezi ostatními kraji. V pomyslném krajském žebříčku jsou nejlépe umístěni specialisté (vysoce kvalifikovaní nemanuální pracovníci). Naopak k těm horším výsledkům srovnání patří 13. místo ve výši mezd řemeslníků a opravářů.

Nejvýraznější mzdová diference mezi kraji Česka v rámci jedné kategorie zaměstnání byla v roce 2025 u mezd řídicích pracovníků. Zaměstnanci zařazení do této třídy v hl. m. Praze pobírali měsíčně hrubou mzdu 148 435 Kč, zaměstnanci v Karlovarském kraji „pouze“ 85 600 Kč, tedy téměř o 63 tisíc Kč méně. Z barevného odlišení v tabulce 1 je patrné, že v hl. m. Praze byly u 4 kategorií zaměstnání průměrné mzdy v čele pořadí krajů, naopak kraj Karlovarský byl u 4 kategorií zaměstnání na konci pořadí krajů.

KOMENTÁŘ

Graf 3 Průměrná hrubá měsíční mzda podle kategorií zaměstnání v roce 2025 (Kč)



Stejně jako v ostatních krajích Česka pobírali i v Jihomoravském kraji **nejvyšší mzdy pracovníci v manažerských pozicích. Jejich průměrná mzda dosáhla 105 054 Kč** a meziročně vzrostla o 6 318 Kč, tedy o 6,4 %. V absolutním vyjádření šlo o nejvyšší nárůst mezd, v relativním vyjádření o třetí nejvyšší růst. Nejnižší relativní růst průměrné mzdy byl zjištěn u technických a odborných pracovníků, a to o 3,7 %. Nejnižší absolutní nárůst mezd vykázali pomocní a nekvalifikovaní pracovníci, jejichž průměrná mzda v roce 2025 činila 30 504 Kč a meziročně vzrostla o 1 741 Kč. U kvalifikovaných pracovníků v zemědělství, lesnictví a rybářství naopak došlo k meziročnímu poklesu průměrné mzdy o 8 016 Kč, tedy o 20,3 %.

Rozdíl výše mezd v kraji mezi nejlépe a nejhůře odměňovanými kategoriemi zaměstnání (řídící pracovníci vs. pomocní a nekvalifikovaní pracovníci) se zvýšil. V roce 2020 byla mzda řídících pracovníků vyšší o 52,8 tis. Kč, v roce 2025 byla oproti mzdě pomocných pracovníků vyšší téměř o 74,6 tis. Kč.

Tab. 2 Průměrná hrubá měsíční mzda podle kategorií zaměstnání v Jihomoravském kraji

	2020	2021	2022	2023	2024	2025	Přírůstek (úbytek) 2025 proti 2024	
							v Kč	v %
Mzda podle kategorie zaměstnání (CZ-ISCO) v Kč								
1 - řídící pracovníci	76 201	80 523	87 581	94 788	98 736	105 054	6 318	6,4
2 - specialisté	52 683	57 033	60 150	63 890	67 499	70 738	3 239	4,8
3 - techničtí a odborní pracovníci	40 232	42 457	45 577	48 240	50 702	52 554	1 852	3,7
4 - úředníci	30 780	32 382	34 708	36 427	38 412	40 751	2 339	6,1
5 - pracovníci ve službách a prodeji	27 053	29 053	30 160	30 870	32 796	36 817	4 021	12,3
6 - kvalifikovaní pracovníci v zemědělství, lesnictví a rybářství	28 345	29 771	33 510	35 524	39 458	31 442	-8 016	-20,3
7 - řemeslníci a opraváři	30 092	32 283	35 532	37 501	38 949	40 984	2 035	5,2
8 - obsluha strojů a zařízení, montéři	29 106	31 380	34 509	35 822	37 672	41 332	3 660	9,7
9 - pomocní a nekvalifikovaní pracovníci	23 354	24 377	26 000	27 483	28 763	30 504	1 741	6,1

Pozn.: Údaje nahrazené hvězdičkou nevyhověly publikačním kritériím (kvalita odhadu mzdy měla průměrnou chybu větší než ± 10,0 %).

KOMENTÁŘ

Struktura průměrné měsíční mzdy podle složek se mezi kraji výrazně nelišila. V Jihomoravském kraji činila průměrná měsíční mzda 52 080 Kč, z čehož 67,8 % tvořila základní složka mzdy. Prémie a odměny tvořily 13,6 %, náhrady mzdy 11,6 % a zbylých 7,0 % připadlo na příplatky za přesčas, pohotovost či ostatní příplatky. Ve srovnání s rokem 2024 se podíl základní složky snížil o 1,1 procentního bodu a podíl premii a odměn o 0,7 procentního bodu.

Poznámka

Do hrubých mezd se ve strukturální statistice počítají všechny mzdy za práci včetně premii, odměn a dalších platů, dále náhrady mzdy za neodpracovanou dobu (dovolenou, svátky, překážky v práci apod.) a odměny za pracovní pohotovost. Průměrná mzda zaměstnance je vypočtena poměrením s jeho placenou dobou, tedy počtem měsíců, za které mzdu či náhradu mzdy skutečně pobíral, odečtena je doba nemoci a dalších neplacených nepřítomností v práci za daný rok. Vypočtená průměrná hrubá měsíční mzda tak vypovídá o srovnatelných mzdových úrovních v různých zaměstnáních (pracovních místech) při zjištěném objemu placené doby.

Kontakt:

Ing. Marcela Vetešková
Krajská správa ČSÚ v Brně
T: 542 528 200
E: marcela.veteskova@csu.gov.cz

Související informace:

[Struktura mezd zaměstnanců v roce 2025](#)