

KOMENTÁŘ

4. 12. 2024

Průměrná mzda v Jihomoravském kraji ve 3. čtvrtletí 2024 a v 1. až 3. čtvrtletí 2024

Průměrná měsíční mzda v Jihomoravském kraji dosáhla ve 3. čtvrtletí 2024 částky 44 798 Kč. Proti stejnému období předchozího roku nominálně vzrostla o 7,2 %, tj. o 3 004 Kč, avšak s ohledem na inflaci reálně vzrostla o 4,8 %. V 1. až 3. čtvrtletí 2024 průměrná mzda v kraji činila 44 165 Kč, což je meziročně o 2 922 Kč více. Nominální růst tak dosáhl 7,1 %, reálně mzdy v kraji v 1. až 3. čtvrtletí letošního roku vzrostly o 4,7 %.

Průměrná mzda v Jihomoravském kraji ve 3. čtvrtletí 2024

Průměrná **hrubá měsíční nominální mzda** (dále jen „průměrná mzda“) podle předběžných výsledků dosáhla v Jihomoravském kraji ve 3. čtvrtletí 2024 částky **44 798 Kč** (osoby přepočtené na plně zaměstnané) a proti stejnému období roku 2023 **vzrostla o 3 004 Kč**, tj. o 7,2 %. V mezikrajském srovnání byla mzda 3. nejvyšší (po hl. m. Praze a Středočeském kraji), ve srovnání s průměrem republiky ale byla o 614 Kč nižší. Nominální růst mezd byl zaznamenán ve všech krajích ČR, v Jihomoravském kraji byl 2. nejvyšší a republikový průměr převýšil o 0,2 procentního bodu.

Tab. 1 Počet zaměstnanců a průměrné hrubé měsíční mzdy v ČR a krajích¹⁾ ve 3. čtvrtletí 2024

(předběžné výsledky)

	Průměrný evidenční počet zaměstnanců přepočtený na plně zaměstnané			Průměrná hrubá měsíční mzda na přepočtené počty zaměstnanců		
	tis. osob	přírůstek (úbytek) proti 3. čtvrtletí 2023		v Kč	přírůstek (úbytek) proti 3. čtvrtletí 2023	
		tis. osob	%		v Kč	%
Česká republika¹⁾	4 023,3	6,9	0,2	45 412	2 973	7,0
v tom kraje:						
Hl. město Praha	872,1	19,6	2,3	55 854	3 658	7,0
Středočeský	416,5	1,2	0,3	45 632	2 893	6,8
Jihočeský	214,8	-1,7	-0,8	41 683	2 599	6,6
Plzeňský	218,0	0,9	0,4	43 086	2 431	6,0
Karlovarský	80,9	-0,4	-0,5	39 165	2 322	6,3
Ústecký	237,9	-1,9	-0,8	42 203	2 600	6,6
Liberecký	141,1	-1,2	-0,8	41 300	2 682	6,9
Královéhradecký	194,6	-2,5	-1,3	41 745	2 468	6,3
Pardubický	179,8	-0,9	-0,5	40 896	2 908	7,7
Vysočina	169,4	-0,4	-0,2	41 235	2 329	6,0
Jihomoravský	469,5	2,1	0,4	44 798	3 004	7,2
Olomoucký	216,4	-1,8	-0,8	41 313	2 736	7,1
Zlínský	200,6	-0,6	-0,3	40 466	2 547	6,7
Moravskoslezský	408,6	-5,5	-1,3	41 276	2 753	7,1

¹⁾ Územní třídění je provedeno podle místa skutečného pracoviště zaměstnanců tzv. "pracovištní metodou".

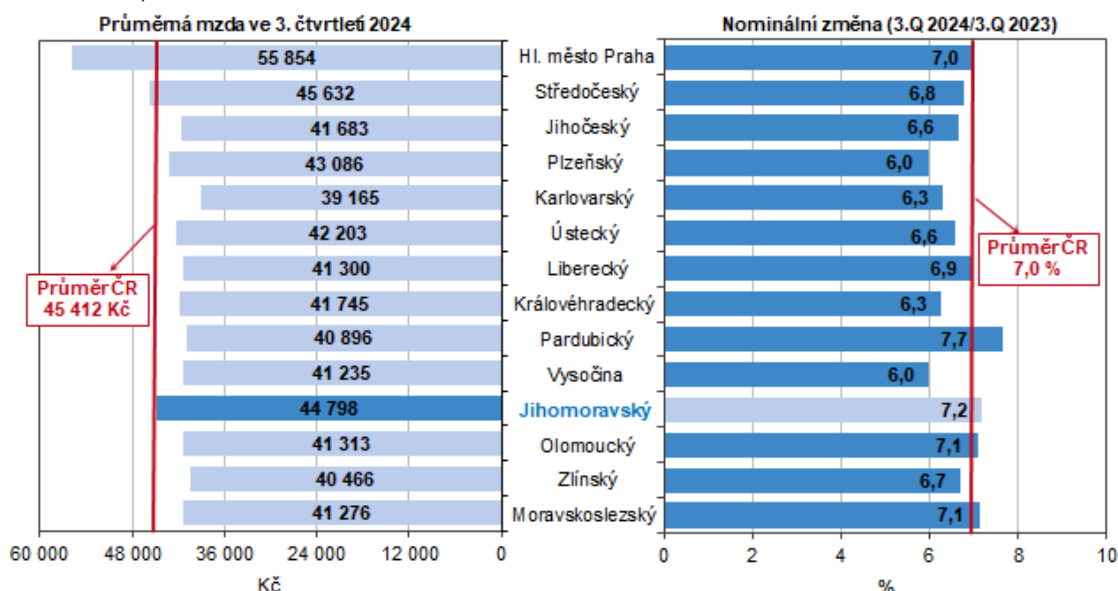
¹⁾ Zahrnuti jsou i zaměstnanci sledovaných subjektů pracující mimo území ČR, proto součet za kraje nemusí souhlasit s ČR celkem.

KOMENTÁŘ

Vývoj reálné mzdy byl vedle vývoje nominálních mezd ovlivněn vývojem cenové úrovně (inlace) vyjádřené indexem spotřebitelských cen. Ve 3. čtvrtletí 2024 činila míra inflace 2,3 % (použit index spotřebitelských cen za celou ČR). Celková **reálná mzda** v Jihomoravském kraji tak s ohledem na inflaci **vzrostla o 4,8 %**. Je třeba dodat, že reálný růst mzdy ve 3. čtvrtletí byl zaznamenán ve všech krajích, v ČR reálná mzda vzrostla o 4,6 %.

Objem mezd v Jihomoravském kraji meziročně vzrostl o 7,7 %. Subjekty v Jihomoravském kraji ve 3. čtvrtletí 2024 zaměstnávaly 469,5 tis. osob (osoby přepočtené na plně zaměstnané). Mezi kraji to byl 2. nejvyšší počet (po hl. m. Praze) a byl o 2,1 tis. osob (tj. o 0,4 %) vyšší než ve stejném období předchozího roku.

Graf 1 Průměrná měsíční mzda podle krajů ve 3. čtvrtletí 2024 (osoby přepočtené na plně zaměstnané)



Průměrná mzda v Jihomoravském kraji v 1. až 3. čtvrtletí 2024

Průměrná nominální mzda dosáhla v Jihomoravském kraji v 1. až 3. čtvrtletí roku 2024 výše **44 165 Kč** a proti stejnému období minulého roku **vzrostla o 2 922 Kč (o 7,1 %)**. Ve srovnání s ostatními kraji byla mzda 3. nejvyšší, avšak za republikovým průměrem zaostávala o 942 Kč. Nominální růst mzdy v kraji byl proti republikovému průměru o 0,2 procentního bodu vyšší a v mezikrajském porovnání byl 3. nejvyšší.

Spotřebitelské ceny se za devět měsíců letošního roku zvýšily o 2,3 % (index spotřebitelských cen za celou ČR), **reálná mzda** tak v Jihomoravském kraji proti 1. až 3. čtvrtletí 2023 **vzrostla o 4,7 %**. Růst reálné mzdy byl zaznamenán ve všech krajích, v rámci ČR se zvýšila o 4,5 %.

Objem mezd v kraji v letošním 1. až 3. čtvrtletí meziročně vzrostl o 7,5 %. Průměrný evidenční **počet zaměstnanců** (přepočtené počty) v subjektech v Jihomoravském kraji dosáhl 469,3 tis. osob, meziročně se zvýšil o 1,9 tis. osob (tj. o 0,4 %).

KOMENTÁŘ

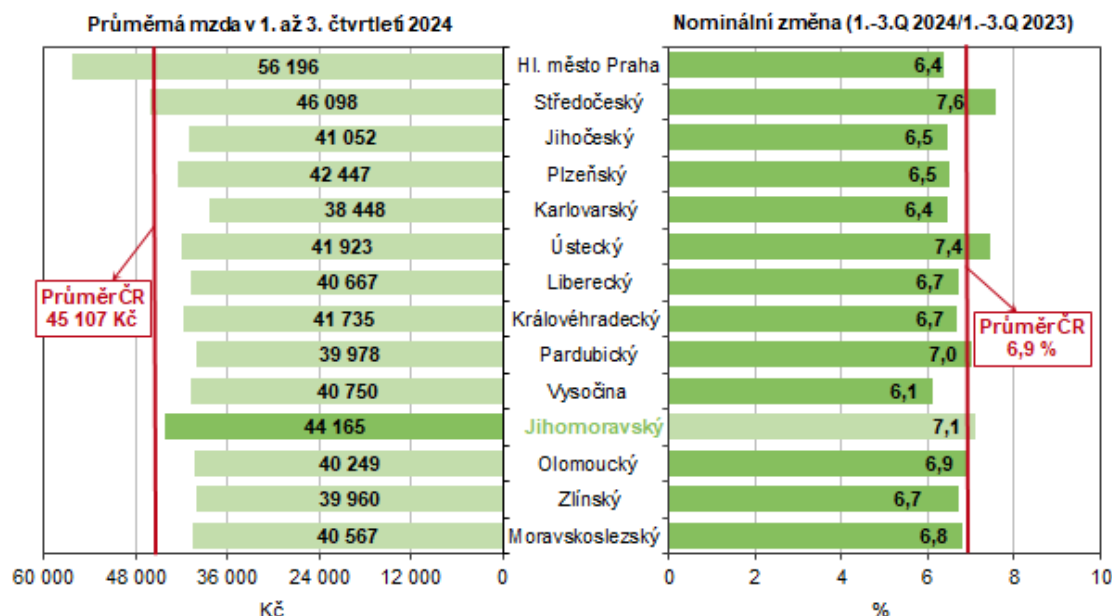
Tab. 2 Průměrný evidenční počet zaměstnanců a průměrné hrubé měsíční mzdy v ČR a krajích¹⁾ v 1. až 3. čtvrtletí 2024 (předběžné výsledky)

	Průměrný evidenční počet zaměstnanců přepočtený na plně zaměstnané			Průměrná hrubá měsíční mzda na přepočtené počty zaměstnanců		
	tis. osob	přírůstek (úbytek) proti 1. až 3. čtvrtletí 2023		v Kč	přírůstek (úbytek) proti 1. až 3. čtvrtletí 2023	
		tis. osob	%		v Kč	%
Česká republika¹⁾	4 019,3	1,8	0,0	45 107	2 921	6,9
v tom kraje:						
Hl. město Praha	866,5	16,5	1,9	56 196	3 367	6,4
Středočeský	416,9	1,3	0,3	46 098	3 243	7,6
Jihočeský	214,9	-1,6	-0,7	41 052	2 491	6,5
Plzeňský	217,5	0,6	0,3	42 447	2 598	6,5
Karlovarský	81,0	-0,4	-0,5	38 448	2 328	6,4
Ústecký	238,3	-1,7	-0,7	41 923	2 898	7,4
Liberecký	141,7	-0,8	-0,6	40 667	2 555	6,7
Královéhradecký	195,2	-2,1	-1,1	41 735	2 615	6,7
Pardubický	180,0	-1,2	-0,7	39 978	2 624	7,0
Vysočina	169,3	-0,5	-0,3	40 750	2 347	6,1
Jihomoravský	469,3	1,9	0,4	44 165	2 922	7,1
Olomoucký	216,4	-2,2	-1,0	40 249	2 603	6,9
Zlínský	200,4	-1,3	-0,7	39 960	2 515	6,7
Moravskoslezský	408,9	-6,4	-1,5	40 567	2 587	6,8

¹⁾ Územní třídění je provedeno podle místa skutečného pracoviště zaměstnanců tzv. "pracovištní metodou".

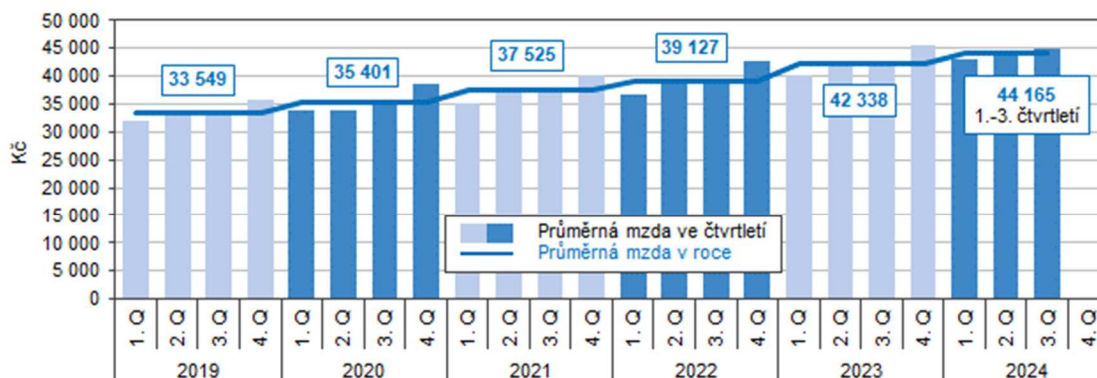
¹⁾ Zahnuti jsou i zaměstnanci sledovaných subjektů pracující mimo území ČR, proto součet za kraje nemusí souhlasit s ČR celkem.

Graf 2 Průměrná měsíční mzda podle krajů v 1. až 3. čtvrtletí 2024 (osoby přepočtené na plně zaměstnané)



KOMENTÁŘ

Graf 3 Vývoj průměrné měsíční mzdy v Jihomoravském kraji podle čtvrtletí



Poznámka

Průměrná hrubá měsíční mzda je podíl mzdových prostředků (vč. příplatků za přesčas, odměn, náhrad mzdy atd.) připadající na jednoho zaměstnance za měsíc. Nevypovídá tedy o výplatě jednoho konkrétního zaměstnance. Výsledky strukturálních výdělkových statistik, kdy jsou k dispozici údaje o výdělcích jednotlivých zaměstnanců, uvádějí, že zhruba dvě třetiny zaměstnanců mají mzdu nižší než je průměr. Průměrná mzda je zjišťována tzv. **pracovištní metodou**, územní třídění je provedeno podle místa skutečného pracoviště zaměstnanců.

Kontakt:

Ing. Marcela Vetešková
Krajská správa ČSÚ v Brně
T: 542 528 200
E: marcela.veteskova@csu.gov.cz