

KOMENTÁŘ

4. 5. 2026

Důchody a příjemci důchodů v Jihomoravském kraji v roce 2025

Na konci roku 2025 pobíralo v Jihomoravském kraji některý z důchodů 323,7 tis. osob, z toho 260,8 tis. osob starobní důchod (včetně souběhu s vdovským či vdoveckým důchodem). Průměrná výše důchodu činila částky 19 844 Kč, u mužů 20 443 Kč a u žen 19 420 Kč. Mezi okresy byly nejvyšší důchody opět vypláceny v Brně-městě, nejnižší tradičně v okrese Znojmo. V kraji žilo také 169 příjemců starobního důchodu ve věku 100 a více let, což byl druhý nejvyšší počet mezi kraji.

Mezi příjemci důchodů v Jihomoravském kraji na konci roku 2025 převažovaly ženy, jejichž podíl činil 58,5 %. Tento podíl se již deset let pohybuje pod hranicí 60,0 %. **V roce 2025 pobíralo důchod 189,4 tis. žen a 134,3 tis. mužů.** Meziročně se jejich počet snížil, a to u žen o 1,3 tis. a u mužů o necelých 800 sob. Ve srovnání s rokem 2020 se počet mužů takřka nezměnil, počet žen klesl o 4,8 tis.

Tab. 1 Příjemci důchodů v Jihomoravském kraji (v prosinci)

Zdroj: ČSSZ, MPSV

	2020	2021	2022	2023	2024	2025
Příjemci důchodů celkem	328 546	326 536	324 980	325 279	325 827	323 716
v tom:						
starobní plný ¹⁾	266 668	264 474	262 853	263 414	263 181	260 765
starobní poměrný ¹⁾	787	779	828	874	998	1 310
invalidní pro invaliditu 3. stupně ¹⁾	19 369	18 989	18 453	18 069	17 726	17 392
invalidní pro invaliditu 2. stupně ¹⁾	10 476	10 679	10 818	10 952	11 084	11 142
invalidní pro invaliditu 1. stupně ¹⁾	24 696	25 010	25 546	25 606	26 113	26 505
vdovský celkem ²⁾	59 171	58 880	58 054	57 104	57 190	56 359
vdovecký celkem ²⁾	10 511	10 537	10 533	10 469	10 700	10 630
sirotčí	3 934	4 043	4 030	4 039	4 315	4 240

¹⁾ příjemci důchodu vč. souběhu s vdovským/vdoveckým důchodem

²⁾ příjemci vdovských/vdoveckých důchodů vč. souběhu se starobním nebo invalidním důchodem

Necelou pětinu všech příjemců důchodů v kraji tvořily ženy pobírající **vdovský důchod** (včetně souběhu se starobním nebo invalidním důchodem), a to 56,4 tis. osob (17,4 % z celku). Vývoj jejich počtu vykazuje dlouhodobý pokles, s výjimkou roku 2024, kdy došlo k meziročnímu nárůstu o 86 žen. Ve srovnání s rokem 2020 se jejich počet snížil o 2,8 tis. Počet mužů pobírajících **vdovecký důchod** se meziročně snížil o 70 osob, oproti roku 2020 však vzrostl o 119 mužů.

Celkem 55,0 tis. osob (17,0 % z celkového počtu) pobíralo některý ze **tří stupňů invalidního důchodu**. Ve srovnání s rokem 2020 se počet příjemců invalidního důchodu 1. stupně zvýšil o 1 809 osob a u 2. stupně o 666 osob. Naproti tomu počet osob pobírajících invalidní důchod 3. stupně klesl o 1 977 osob.

KOMENTÁŘ

Na starobní důchod (včetně souběhu s vdovským/vdoveckým důchodem, bez poměrného starobního důchodu) připadaly **čtyři pětiny všech příjemců důchodů**. Na konci roku 2025 starobní důchod v kraji pobíralo 260,8 tis. osob, tj. 80,6 % z celkového počtu. Meziročně jejich počet klesl o 2 416 osob. I mezi příjemci starobního důchodu převažovaly ženy. V roce 2025 jich bylo v kraji 155,9 tis. (meziroční pokles o 1 601), zatímco mužů 104,9 tis. (meziroční pokles o 815). Ve srovnání s rokem 2020 se počet mužů téměř nezměnil, počet žen klesl o 5,9 tis.

Jihomoravský kraj výší celkového důchodu **dlouhodobě zaostává za průměrem Česka**. V roce 2025 činil **celkový důchod** v kraji **19 844 Kč**, což bylo o 350 Kč méně než republikový průměr. V rámci krajů se jednalo o čtvrtou nejnižší hodnotu.

Tab. 2 Průměrná výše důchodů v Jihomoravském kraji (v prosinci)

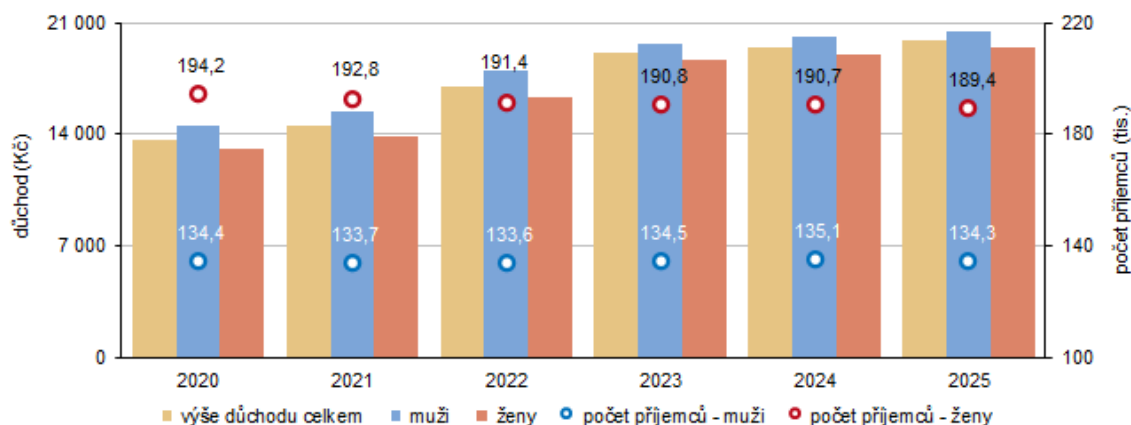
Zdroj: ČSSZ, MPSV

	2020	2021	2022	2023	2024	2025
Důchody celkem	13 683	14 528	16 981	19 071	19 458	19 844
v tom důchody:						
starobní plný ¹⁾	14 343	15 280	17 910	20 123	20 562	21 012
starobní poměrný ¹⁾	5 847	6 141	7 207	8 115	8 392	8 886
invalidní pro invaliditu 3. stupně ¹⁾	12 739	13 458	15 659	17 054	17 333	17 632
invalidní pro invaliditu 2. stupně ¹⁾	8 539	8 950	10 461	11 423	11 720	11 969
invalidní pro invaliditu 1. stupně ¹⁾	7 394	7 674	8 923	9 735	9 958	10 162
vdovský celkem ²⁾	15 119	16 086	18 803	21 616	22 077	22 546
vdovecký celkem ²⁾	17 007	18 148	21 229	23 243	23 789	24 271
sirotčí	7 606	7 954	9 321	10 229	10 538	10 849

¹⁾ důchod bez souběhu s vdovským/vdoveckým důchodem

²⁾ vdovský/vdovecký důchod vč. souběhu se starobním nebo invalidním důchodem

Graf 1 Výše důchodu celkem a celkového počtu příjemců důchodu v Jihomoravském kraji



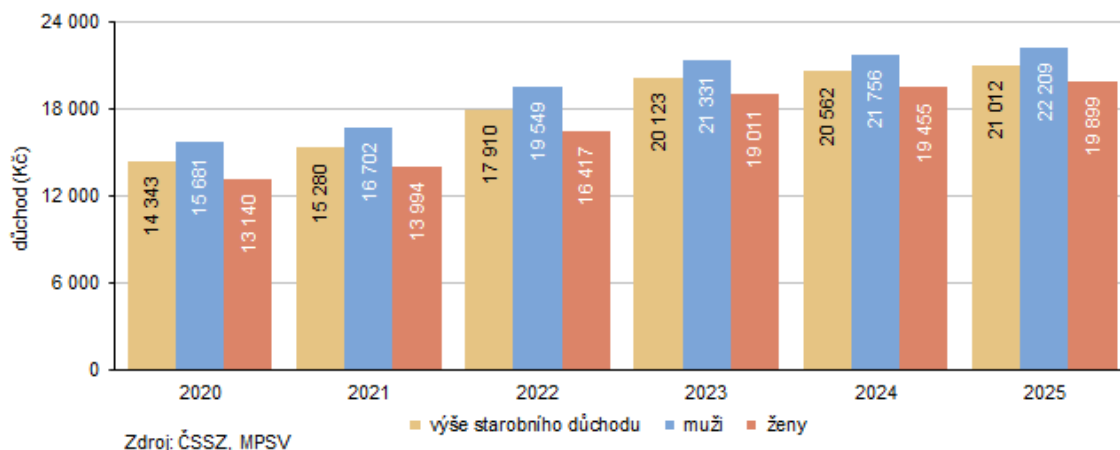
Zdroj: ČSSZ, MPSV

Průměrný starobní důchod (sólo, tj. bez souběhu s vdovským/vdoveckým důchodem, bez poměrného starobního důchodu) v Jihomoravském kraji **činil** na konci roku 2025 **21 012 Kč**. Oproti průměru Česka byl nižší o 163 Kč a v rámci krajů dosahoval páté nejvyšší hodnoty. Nejvyšší průměrné důchody, jak celkové, tak starobní, byly v prosinci roku 2025 vypláceny

KOMENTÁŘ

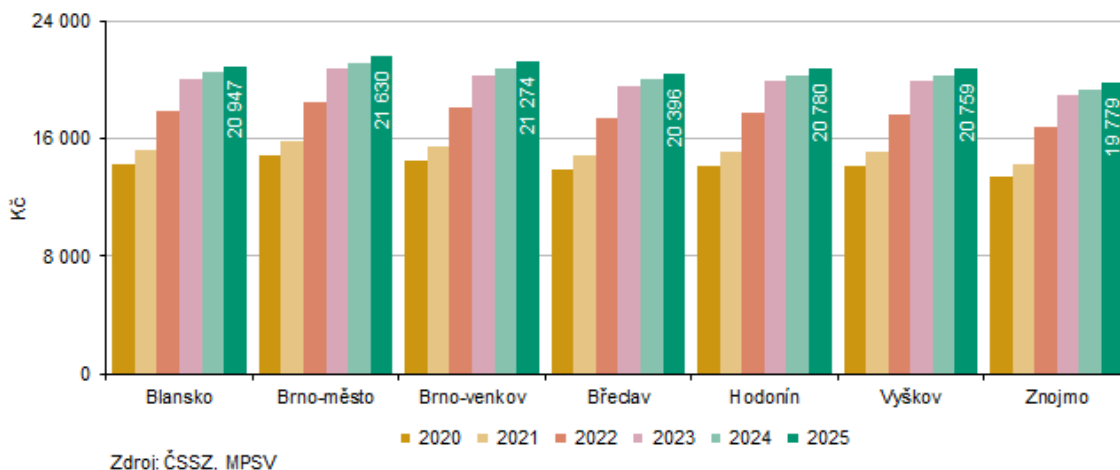
v hl. m. Praze, nejnižší v Karlovarském kraji. **Starobní „sólo“ důchod mužů** v Jihomoravském kraji dosáhl v prosinci 2025 částky **22 209 Kč** a **převyšoval důchod žen (19 899 Kč) o 2 310 Kč**. Rozdíl mezi důchody mužů a žen se postupně zvyšoval až do roku 2022, kdy dosáhl výše 3 132 Kč. V roce 2020 činil rozdíl „pouze“ 2 541 Kč.

Graf 2 Výše starobního důchodu (sólo) v Jihomoravském kraji



Vývoj výše starobních důchodů **v okresech Jihomoravského kraje** (sólo, tj. bez souběhu s vdovským/vdoveckým důchodem, bez poměrného starobního důchodu) v minulých letech zobrazuje graf 3. Nejvyšší starobní důchody byly v uplynulých letech vypláceny v okrese Brno-město, nejnižší v okrese Znojmo. Tento stav má dlouhodobý charakter.

Graf 3 Starobní důchod (sólo) v okresech Jihomoravského kraje (v prosinci)

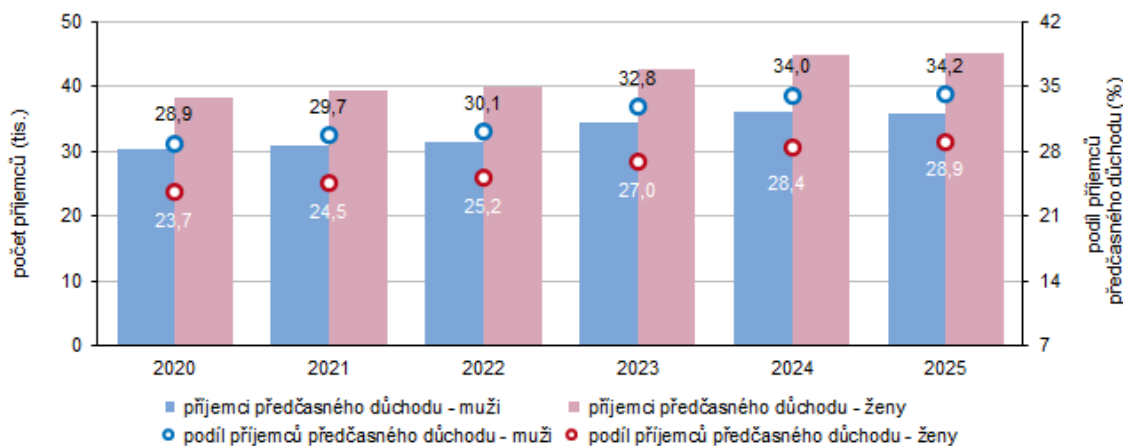


Mezi příjemci starobního důchodu (včetně souběhu s vdovským/vdoveckým důchodem bez poměrného starobního důchodu) v kraji bylo na konci roku 2025 celkem **81,0 tis. osob pobírajících předčasný starobní důchod** (meziročně o 272 osob více). **Podíl příjemců předčasného starobního důchodu na celku se postupně zvyšoval**, v roce 2020 činil 25,7 %, v roce 2025 již 31,1 %. U mužů byl tento podíl výrazně vyšší než u žen (34,2 % oproti 28,9 %). Ve srovnání s rokem 2020 se ale výrazněji zvýšil počet pobírajících předčasný důchod mezi

KOMENTÁŘ

ženami – nárůst o 6,8 tis., počet mužů se zvýšil o 5,6 tis. Z okresů Jihomoravského kraje byl nejvyšší podíl předčasných starobních důchodů celkem i podle pohlaví v okrese Znojmo (45,9 % celkem, 49,9 % u mužů a 43,1 % u žen). Nejnižší byl pak ve všech kategoriích v Brně-městě (22,6 % celkem, 24,5 % u mužů a 21,4 % u žen).

Graf 4 Příjemci předčasného starobního důchodu podle pohlaví v Jihomoravském kraji



Zdroj: ČSSZ, MPSV

Tab. 3 Důchody v okresech Jihomoravského kraje podle pohlaví (v prosinci 2025)

Zdroj: ČSSZ, MPSV

	Jihomoravský kraj	Blansko	Brno -město	Brno -venkov	Břeclav	Hodonín	Vyškov	Znojmo
Průměrná měsíční výše důchodu - muži								
Důchody celkem	20 443	20 240	21 259	20 763	19 549	19 861	20 487	19 479
v tom důchody:								
starobní plný ¹⁾	22 209	22 056	22 951	22 604	21 394	22 009	21 953	20 793
starobní poměrný ¹⁾	9 221	9 351	8 935	9 234	9 737	10 662	8 325	9 374
invalidní pro invaliditu 3. stupně ¹⁾	17 972	18 439	17 511	18 749	17 911	17 936	18 284	17 226
invalidní pro invaliditu 2. stupně ¹⁾	12 268	12 606	11 757	12 685	12 143	12 500	12 330	12 026
invalidní pro invaliditu 1. stupně ¹⁾	10 471	10 876	10 107	10 705	10 348	10 580	10 493	10 251
vdovecký celkem ²⁾	24 271	24 022	25 276	24 461	23 341	24 068	23 683	22 697
sirotčí	10 890	11 004	10 843	11 161	10 800	10 787	11 234	10 271
Průměrná měsíční výše důchodu - ženy								
Důchody celkem	19 420	19 333	20 147	19 287	18 848	18 996	19 318	18 680
v tom důchody:								
starobní plný ¹⁾	19 899	19 840	20 543	19 944	19 433	19 570	19 610	18 799
starobní poměrný ¹⁾	8 390	8 051	8 261	9 012	7 992	9 031	8 805	8 141
invalidní pro invaliditu 3. stupně ¹⁾	17 224	17 633	16 916	17 808	17 131	17 066	17 292	16 663
invalidní pro invaliditu 2. stupně ¹⁾	11 693	11 906	11 430	11 940	11 673	11 668	11 898	11 538
invalidní pro invaliditu 1. stupně ¹⁾	9 919	10 204	9 786	9 972	9 969	9 949	9 924	9 657
vdovský celkem ²⁾	22 546	22 404	23 405	22 337	22 211	22 249	22 187	21 564
sirotčí	10 812	10 988	10 790	11 307	10 651	10 489	10 593	10 541

¹⁾ starobní důchod bez souběhu s vdovským/vdoveckým důchodem

²⁾ vč. souběhu se starobním nebo invalidním důchodem

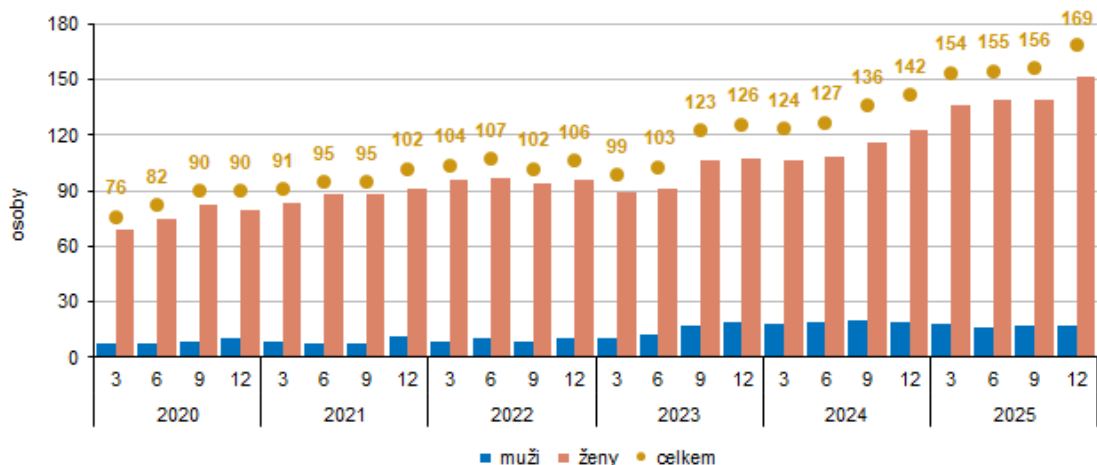
KOMENTÁŘ

Podrobný výčet výše důchodů podle druhu a pohlaví v okresech Jihomoravského kraje (tabulka 3) ukazuje rozdíly mezi muži a ženami. **Vyšší důchody jsou ve většině případů zaznamenány u mužů.** Výjimku tvoří sirotčí důchody (v okresech Brno-venkov a Znojmo) a starobní poměrný důchod (v okrese Vyškov), kde jsou vyšší hodnoty u žen.

V případě invalidních důchodů 2. a 3. stupně byly nejvyšší částky u obou pohlaví zaznamenány v okrese Brno-venkov a u 1. stupně v okrese Blansko. Nejvyšší vdovské/vdovecké důchody byly, stejně jako starobní důchody, vypláceny v okrese Brno-město. Nejvyšší sirotčí důchod u mužů byl v okrese Vyškov a u žen v okrese Brno-venkov.

Jako doplnění je možno uvést informaci o počtu sto a víceletých příjemců starobních důchodů. **V prosinci 2025 bylo v Jihomoravském kraji 169 starobních důchodců ve věku 100 a více let (152 žen a 17 mužů).**

Graf 5 Příjemci starobního důchodu v Jihomoravském kraji ve věku 100 a více let

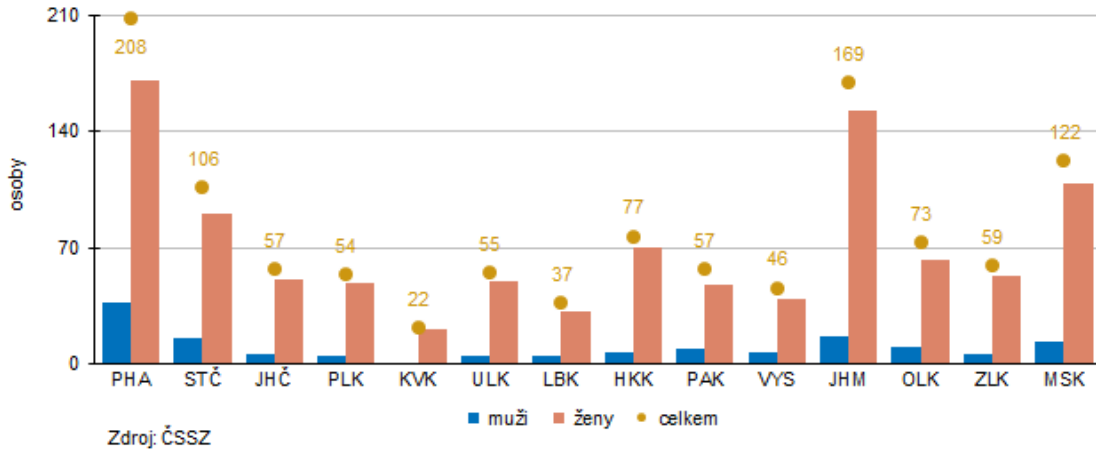


Zdroj: ČSSZ

Na konci roku 2025 bylo v **Česku** evidováno celkem **1 142 příjemců starobního důchodu ve věku 100 a více let**, což bylo o 104 více než ke konci roku 2024. Nejvíce jich žilo v hl. m. Praze (208), Jihomoravský kraj se umístil na 2. místě. První v pořadí krajů bylo hl. m. Praha i při přepočtu na 100 tisíc příjemců starobního důchodu (85,1), Jihomoravský kraj dosáhl hodnoty 64,8 a byl druhý. Nejnižší počet stoletých a starších důchodců byl v absolutním vyjádření zaznamenán v Karlovarském kraji (22), v relativním vyjádření v Ústeckém kraji (32,1 na 100 tisíc příjemců).

KOMENTÁŘ

Graf 6 Příjemci starobního důchodu ve věku 100 a více let podle krajů (v prosinci 2025)



Kontakt:

Ing. Marcela Vetešková
Krajská správa ČSÚ v Brně
T: 542 528 200
E: marcela.veteskova@csu.gov.cz

Související informace:

[Veřejná databáze ČSÚ – sociální zabezpečení](#)
[ČSSZ – důchodová statistika](#)