

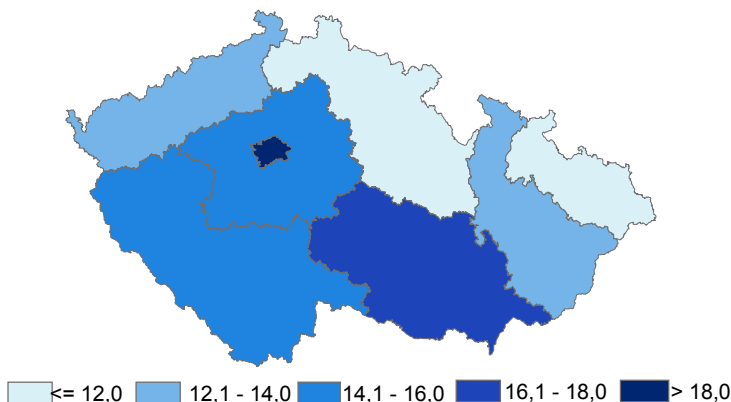
Tab 1.3 Základní internetová infrastruktura

v tisících

	2002	2003	2004	2005
Účastníci internetu celkem	1 644,4	2 148,6	2 129,4	2 239,0
<i>z toho podle typu připojení</i>				
vytáčená linka (dial up)	1 505,3	2 044,5	1 885,5	1 654,6
ADSL	n.a.	n.a.	100,2	268,2
TV kabel (CATV)	n.a.	34,7	70,3	141,6
ostatní (mobilní a bezdrátoví)	n.a.	36,0	65,9	64,2

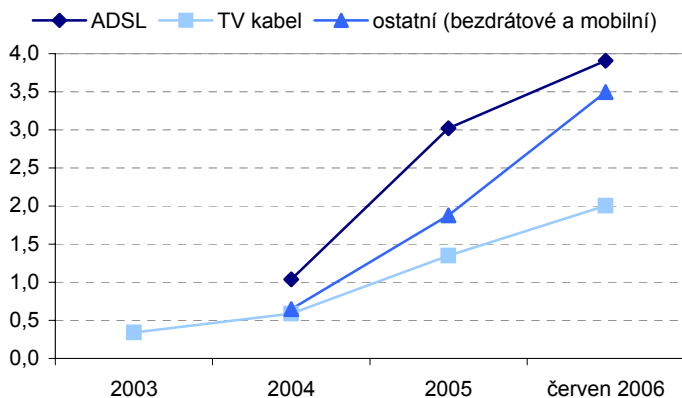
Zdroj: Český telekomunikační úřad 2007

Graf 1.5 Účastníci internetu v jednotlivých oblastech ČR (počet na 100 obyvatel daného kraje); 2005



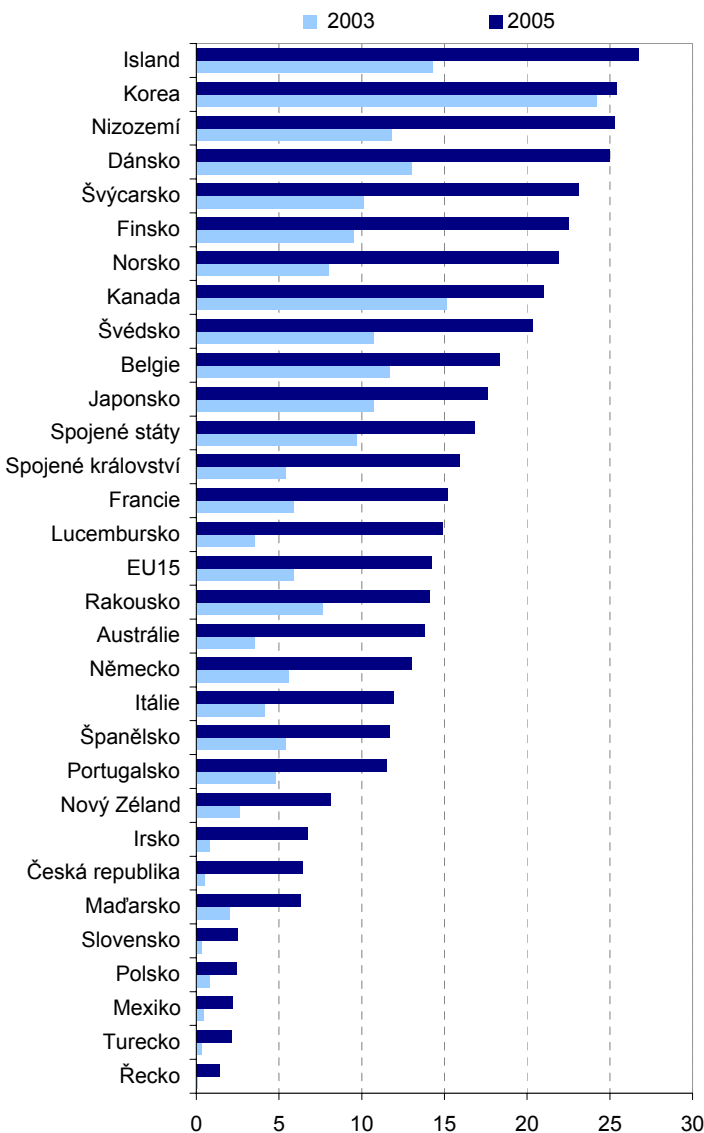
Zdroj: Ministerstvo informatiky ČR

Graf 1.6 Účastníci vysokorychlostního internetu podle typu připojení (počet na 100 obyvatel)



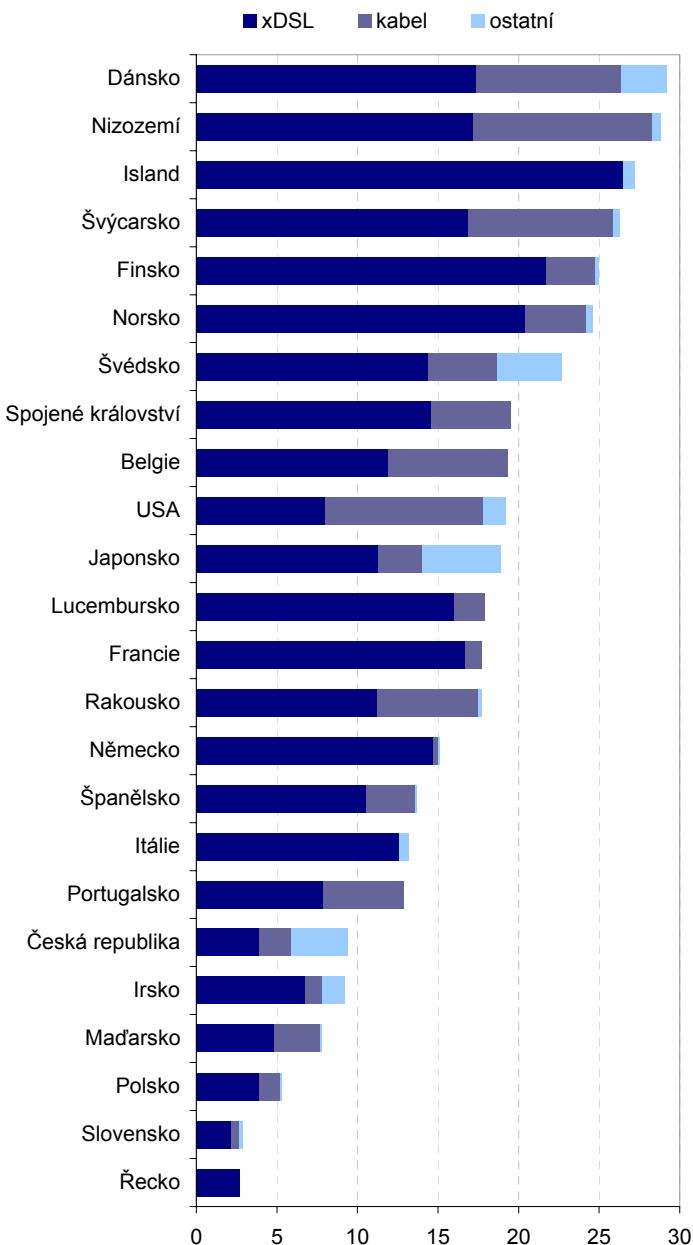
Zdroj: Český telekomunikační úřad a OECD

Graf 1.7 Účastníci vysokorychlostního internetu; 2003 a 2005 (počet na 100 obyvatel)



Zdroj: OECD

Graf 1.8 Účastníci vysokorychlostního internetu podle typu připojení (počet na 100 obyvatel); 2005



Zdroj: OECD

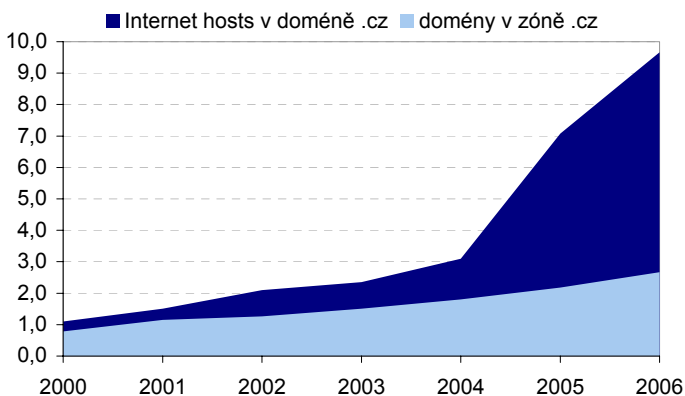
Tab 1.4 Internet hosts a domény

počet

	2003	2004	2005	2006
Internet hosts v doméně .cz	239 885	315 974	724 631	993 778
domény celkem	156 678	186 469	226 074	282 057
v zóně .cz	153 518	183 862	223 427	274 348

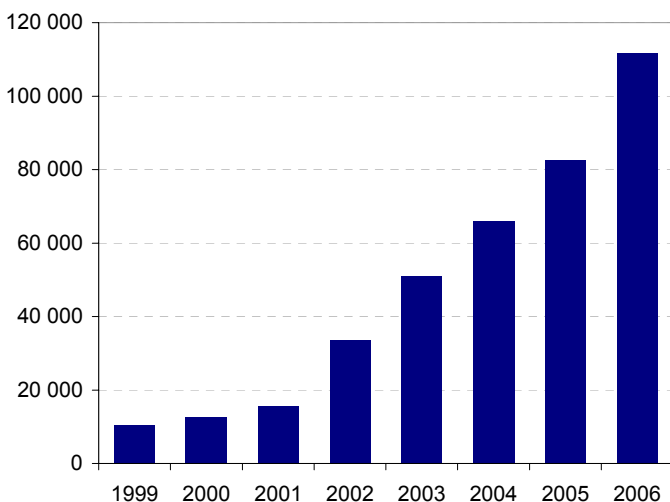
Zdroj: OECD; nic.cz

Graf 1.9 Internet hosts a domény v zóně .cz
(počet na 100 obyvatel)



Zdroj: OECD

Graf 1.10 Webové servery v doméně .cz



Zdroj: www.securityspace.com/s_survey