

republika

kraj

okres

město

SČÍTÁNÍ LIDU, DOMŮ A BYTŮ K 1.3. 2001

DOMÁCNOSTI

ČESKÁ REPUBLIKA



Český statistický úřad



Sčítání lidu, domů a bytů

OBVATELSTVO

Ročník 2003

SLDB
Kód publikace: e - 4106 - 02

Praha, 28. ledna 2003
Č.j.: 116 / 03 - 2220

Sčítání lidu, domů a bytů k 1. 3. 2001 - domácnosti Česká republika

Zpracoval: Odbor populačních cenů

Ředitelka odboru: Ing. Jiřina Růžková, CSc.

Kontaktní zaměstnanec: Ing. Josef Škrabal, tel.: 241019175, e-mail: skrabal@gw.czso.cz

Ing. Štěpánka Morávková, tel.: 241019177, e-mail: moravkova@gw.czso.cz

Český statistický úřad
2003

Zajímají Vás nejnovější údaje o inflaci, HDP, obyvatelstvu, průměrných mzdách a mnohé další?
Najdete je na stránkách ČSÚ na Internetu:

www.czso.cz

ISBN: 80-7223-895-7

© Český statistický úřad, Praha 2003

OBSAH

	Strana
ÚVOD	5
METODICKÉ VYSVĚTLIVKY	6
MAPOVÁ ČÁST	
Mapa č. 1 Územní členění ČR.....	10
Mapa č. 2 Podíl úplných rodin z úhrnu domácností – SLDB 2001	11
Mapa č. 3 Podíl neúplných rodin z úhrnu domácností – SLDB 2001	12
Mapa č. 4 Podíl domácností jednotlivců z úhrnu domácností – SLDB 2001	13
TABULKOVÁ ČÁST	
Tab. 900 Cenzové domácnosti rodinné podle druhu domácnosti a ekonomické aktivity ženy, podle počtu závislých dětí a věku partnerů resp. osoby v čele neúplné rodiny a podle ekonomické aktivity a postavení v zaměstnání osoby v čele cenzové domácnosti.....	15
Tab. 901 Cenzové domácnosti rodinné neúplné podle pohlaví a rodinného stavu osoby v čele cenzové domácnosti, podle počtu závislých dětí a věku osoby v čele cenzové domácnosti a podle ekonomické aktivity a postavení v zaměstnání osoby v čele cenzové domácnosti	33
Tab. 902 Cenzové domácnosti vícečlenné nerodinné a domácnosti jednotlivců podle pohlaví a rodinného stavu osoby v čele cenzové domácnosti, podle druhu cenzové domácnosti a věku osoby v čele cenzové domácnosti a podle ekonomické aktivity a postavení v zaměstnání osoby v čele cenzové domácnosti	60
Tab. 903 Cenzové domácnosti rodinné podle druhu domácnosti a závislých dětí a podle právního důvodu užívání bytu, počtu cenzových domácností v bytě (resp. CD mimo byty) a věku partnerů resp. osoby v čele neúplné rodiny	78
Tab. 904 Cenzové domácnosti vícečlenné nerodinné a domácnosti jednotlivců podle pohlaví osoby v čele cenzové domácnosti, druhu domácnosti, podle právního důvodu užívání bytu, počtu cenzových domácností v bytě (resp. CD mimo byty) a věku osoby v čele cenzové domácnosti.....	86
Tab. 905 Cenzové domácnosti bydlící v bytech podle druhu domácnosti a počtu závislých dětí, podle počtu obytných místností v bytě a kategorie bytu a podle právního důvodu užívání bytu a počtu cenzových domácností v bytě	94
Tab. 906 Cenzové domácnosti bydlící v bytech podle druhu domácnosti a počtu závislých dětí, podle počtu obytných místností v bytě a kategorie bytu a podle právního důvodu užívání bytu, ekonomické aktivity a postavení v zaměstnání osoby v čele cenzové domácnosti	115

Tab. 907	Cenzové domácnosti bydlící v bytech podle druhu domácnosti a počtu závislých dětí, podle počtu obytných místností v bytě a kategorie bytu a podle počtu cenzových domácností v bytě a věku osoby v čele cenzové domácnosti.....	157
Tab. 908	Cenzové domácnosti rodinné úplné bydlící v bytech podle počtu cenzových domácností a počtu závislých dětí, podle právního důvodu užívání bytu a délky trvání manželství	187
Tab. 909	Cenzové domácnosti rodinné úplné podle věku manžela (druha) a podle nejvyššího ukončeného vzdělání manžela (druha) a manželky (družky).....	190
Tab. 910	Cenzové domácnosti rodinné úplné podle věku manželky (družky) a podle nejvyššího ukončeného vzdělání manžela (druha) a manželky (družky)	191
Tab. 911	Cenzové domácnosti rodinné úplné podle národnosti manžela (druha) a podle věku manžela (druha) a národnosti manželky (družky)	192
Tab. 912	Cenzové domácnosti rodinné úplné podle národnosti manžela (druha) a podle věku a národnosti manželky (družky).....	196
Tab. 914	Cenzové domácnosti rodinné úplné podle ekonomické aktivity a postavení v zaměstnání manžela (druha) a podle věku manžela (druha), ekonomické aktivity a postavení v zaměstnání manželky (družky).....	200
Tab. 915	Cenzové domácnosti rodinné úplné podle ekonomické aktivity a postavení v zaměstnání manžela (druha) a podle věku, ekonomické aktivity a postavení v zaměstnání manželky (družky).....	203
Tab. 916	Cenzové domácnosti společně bydlící v bytech podle druhu domácnosti a počtu členů, podle vztahu osoby v čele cenzové domácnosti k uživateli bytu a věku osoby v čele cenzové domácnosti	206
Tab. 917	Cenzové domácnosti společně bydlící v bytech podle druhu domácnosti a počtu závislých dětí a podle vztahu osoby v čele cenzové domácnosti k uživateli bytu a délky trvání manželství.....	209
Tab. 918	Cenzové domácnosti rodinné podle věku ženy resp. osoby v čele neúplné rodiny a podle druhu cenzové domácnosti, počtu členů domácnosti a počtu závislých dětí.....	211
Tab. 919	Ženatí muži a vdané ženy podle pořadí manželství a manželské páry bydlící společně podle pořadí manželství a podle pohlaví a věku....	214
Tab. 920	Manželské páry bydlící společně podle nejvyššího ukončeného vzdělání, pořadí manželství, podle věku muže a ženy v době sňatku a podle délky trvání manželství	215
Tab. 921	Manželské páry bydlící společně podle věku muže a podle pořadí manželství a věku ženy	219
Tab. 922	Faktická manželství společně bydlících osob podle věku muže a podle rodinného stavu partnerů a věku ženy	220
Tab. 923	Faktická manželství podle věku a podle pohlaví, rodinného stavu, nejvyššího ukončeného vzdělání, ekonomické aktivity a náboženského vyznání.....	224
Tab. 924	Faktická manželství podle věku ženy, ekonomické aktivity a postavení v zaměstnání ženy a podle rodinného stavu ženy a počtu závislých dětí	225

ÚVOD

Sčítání lidu, domů a bytů k 1. březnu 2001 se uskutečnilo na celém území České republiky podle zákona č. 158/1999 Sb., o sčítání lidu, domů a bytů v roce 2001. Údaje byly zjišťovány podle stavu o půlnoci z 28. února na 1. března (rozhodný okamžik). Sčítání organizoval, řídil a koordinoval Český statistický úřad, který zabezpečoval přípravu a provedení sčítání ve spolupráci s Ministerstvem pro místní rozvoj, Ministerstvem obrany, Ministerstvem spravedlnosti, Ministerstvem vnitra, Ministerstvem zahraničních věcí, Českým úřadem zeměměřickým a katastrálním, okresními úřady a obcemi. Sčítání v jednotlivých sčítacích obvodech zajišťovali sčítací komisaři a sčítací revizoři. Jako sčítací obvod bylo vymezeno území základní sídelní jednotky nebo jeho část, ve které sběr údajů zajišťoval jeden sčítací komisař. Samostatné sčítací obvody tvořila zařízení hromadně ubytovaných příslušníků ozbrojených sil, Policie České republiky, zařízení Vězeňské služby, uprchlické tábory a zastupitelské úřady v zahraničí.

Sčítání se vztahovalo na každou fyzickou osobu, která měla v rozhodný okamžik na území České republiky trvalý nebo dlouhodobý pobyt, i na každou další fyzickou osobu, která byla na území České republiky v rozhodný okamžik přítomna (i když zde neměla trvalý nebo dlouhodobý pobyt), na každý dům, určený pro bydlení, i neobydlený, na každý byt, i neobydlený. Domem se rozuměla stavba, která byla podle rozhodnutí stavebního úřadu určena pro bydlení a dále jiná stavba, ve které se nacházel alespoň jeden byt. Byt byl definován jako soubor místností (popřípadě jednotlivá místnost), který podle rozhodnutí stavebního úřadu svým stavebně technickým uspořádáním a vybavením splňoval požadavky na trvalé bydlení.

Sčítání nepodléhalo cizí státní příslušníci požívající diplomatických imunit a výsad, jakož i domy a byty ve vlastnictví jiných států, které sloužily k diplomatickým účelům.

Obsah sčítání (zjišťované údaje) stanovil zákon č. 158/1999 Sb. Všechny osoby měly povinnost uvést o sobě údaje v rozsahu a způsobem stanoveným zákonem. Tradičně byla použita metoda sebesčítání, kdy obyvatelé sami vyplňovali sčítací tiskopisy. Za nezletilou osobu poskytl údaje její zákonný zástupce, za osobu zbavenou způsobilosti k právním úkonům její opatrovník. Za osobu, která měla ve sčítacím obvodu trvalý pobyt, ale byla dočasně nepřítomná, poskytla údaje jiná osoba z její bytové domácnosti. Údaje o domu poskytl jeho vlastník; vykonával-li správu domu správce, poskytl údaje správce. Údaje o bytu poskytl jeho uživatel. V případě neobydleného bytu poskytl údaje o bytu vlastník domu, popřípadě bytu; vykonával-li správu bytu správce, poskytl údaje správce.

Při sčítání lidu, domů a bytů 2001 byly použity sčítací tiskopisy: Sčítací list osob, Domovní list, Bytový list. Vzory sčítacích tiskopisů vymezila „Vyhláška Českého statistického úřadu, kterou se stanoví vzory sčítacích tiskopisů pro sčítání lidu, domů a bytů v roce 2001 a vzor průkazu sčítacího komisaře a sčítacího revizora“ (Sbírka zákonů, částka 95, 13. října 2000).

Všechny údaje byly zpracovány podle územního a správního členění státu platného v České republice k 1. březnu 2001.

Sčítání lidu, domů a bytů v roce 2001 v České republice respektovalo z hlediska obsahu, metodiky i zpracování údajů **Rezoluci Ekonomické a sociální rady OSN** z roku 1995 k programu světových sčítání a **Doporučení pro sčítání lidu, domů a bytů kolem roku 2000 v evropském regionu**, která zpracoval Statistický úřad Evropské unie (Eurostat) ve spolupráci s Evropskou hospodářskou komisí.

METODICKÉ VYSVĚTLIVKY

Obyvatelstvo

Údaj o **počtu obyvatel** zahrnuje všechny osoby, které měly v rozhodný okamžik sčítání na území České republiky trvalý nebo dlouhodobý pobyt bez ohledu na to, zda v rozhodný okamžik sčítání byly v místě svého trvalého nebo dlouhodobého pobytu přítomny. **Osoby s dlouhodobým pobytem** jsou pouze cizinci s přechodným pobytem na území České republiky, pokud doba jejich pobytu přesáhla 90 dnů. **Osoby s trvalým pobytem** jsou osoby, které měly k datu sčítání na území České republiky trvalý pobyt, bez ohledu na státní občanství.

Osoby v zařízeních jsou osoby, které byly sečteny jako trvale či dlouhodobě bydlící ve všech typech ubytovacích a lůžkových léčebných zařízeních sloužících k individuálnímu i kolektivnímu ubytování většího počtu osob (svobodárny, domovy důchodců, penziony pro důchodce, dětské domovy, ústavy sociální péče, ubytovny, studentské koleje, domovy mládeže, internáty, léčebny, sanatoria, kojenecké ústavy, lázeňské ústavy apod.).

Osoby mimo byty a zařízení jsou osoby, které byly sečteny jako trvale či dlouhodobě bydlící v nouzových obydlích, mobilních objektech, rekreačních chatách, chalupách (tj. v objektech, které nejsou součástí bytového fondu) nebo byly sečteny v obytných domech, ale mimo byty (nouzové ubytování v nebytovém prostoru). V této kategorii jsou zahrnuti i osoby, které podle zákona č. 133/2000 Sb. o evidenci obyvatel mají místo trvalého pobytu v sídle ohlašovny nebo v sídle zvláštní matriky.

Státní občanství uváděly i osoby bez státního občanství zápisem této skutečnosti, osoby s dvojím občanstvím zapsaly obojí. Ve zpracování výsledků jsou tyto údaje většinou uváděny samostatně.

Národnost vyplnil každý podle svého rozhodnutí, včetně uvedení dvou národností nebo neuvedení žádné. Obdobný postup - uvádění údaje podle svého rozhodnutí - byl uplatňován také u zjišťování **náboženského vyznání**.

Mateřský jazyk byl definován jako jazyk, kterým se sčítanou osobou v jejím dětství hovořila matka nebo osoby, které sčítanou osobu vychovaly.

Rodinný stav je stav de iure, tedy právní manželský stav každého jednotlivce. Faktický stav - vztah druh/družka se uváděl pouze na Bytovém listu v otázce zjišťující vztah osoby k uživateli bytu.

Bydlištěm matky v době narození sčítané osoby se rozumělo první místo trvalého pobytu sčítané osoby.

Nejvyšší ukončené vzdělání vyplňovaly pouze osoby 15leté a starší podle nejvyšší ukončené školy. Jako samostatný stupeň vzdělání je uvedeno *nástavbové studium, absolvování dvou nebo více středních škol* (školy ukončené závěrečnou zkouškou nebo maturitou) a *vyšší odborné vzdělání* (absolventi vyšších odborných škol, případně dalších škol ukončených absolutoriem). Vysokoškolské vzdělání se zjišťovalo v členění na *vysokoškolské bakalářské* (pouze absolventi bakalářského studijního programu), *vysokoškolské* (dřívější absolventi vysokých škol a současní absolventi magisterského studijního programu) a *vědecká příprava* (doktorský studijní program a bývalá vědecká příprava).

Obor vzdělání vyplňovaly pouze osoby 15leté a starší s ukončeným vyšším než základním vzděláním, a to podle specializace nejvyšší ukončené školy.

Mezi **ekonomicky aktivní** osoby jsou zahrnuti všechny osoby, které uvedly na Sčítacím listu osob, že patří mezi zaměstnané osoby, zaměstnavatele, samostatně činné, pracující důchodce, pracující studenty a učně, ženy na mateřské dovolené v trvání 28 resp. 37 týdnů, osoby v základní, náhradní nebo civilní vojenské službě, ve vazbě a výkonu trestu nebo osoby nezaměstnané. Pro zařazení osob do kategorie zaměstnaných, zaměstnavatelů nebo samostatně činných osob byl rozhodující stav k rozhodnému okamžiku sčítání - jejich formální vazba k zaměstnání bez ohledu na délku pracovního úvazku, charakter pracovní aktivity (trvalý, dočasný) nebo druh pracovního poměru, dohody či smlouvy. Nezaměstnané jsou všechny osoby 15leté a starší, které byly v rozhodný okamžik sčítání bez práce, hledaly aktivně práci a byly připraveny k nástupu do práce.

Ekonomicky neaktivní osoby jsou nepracující důchodci, ostatní nepracující osoby s vlastním zdrojem obživy, nepracující žáci, studenti a učni, osoby v domácnosti, děti předškolního věku a ostatní závislé osoby.

Zaměstnání se uvádělo jako popis konkrétní činnosti, kterou osoba vykonávala v hlavním zaměstnání. Ženy na mateřské dovolené, osoby ve vazbě, ve výkonu trestu a osoby nezaměstnané uváděly poslední vykonávané zaměstnání. Nezaměstnaní absolventi škol byli sečtení jako hledající první zaměstnání.

Všechny osoby ekonomicky aktivní uváděly **postavení v zaměstnání a odvětví ekonomické činnosti** podle vykonávaného zaměstnání (resp. posledního zaměstnání u nezaměstnaných osob).

Zaměstnavatelé jsou ekonomicky aktivní osoby, které zaměstnávají (nebo zaměstnávaly) jednu nebo více osob. **Samostatně činní** jsou osoby s podnikatelským oprávněním, které pracují na vlastní účet a nezaměstnávají v rámci svého podnikání žádné další osoby - zaměstnance. **Zaměstnanci** mají placená zaměstnanecká místa.

Otázky týkající se dojížděky/docházky do zaměstnání a školy (místo pracoviště, školy, frekvence dojížděky/docházky, denní dojížděka/docházka do zaměstnání a školy, dopravní prostředek) vyplňovaly pouze osoby pracující a žáci, studenti a učni, kteří uváděli údaje o dojížděce/docházce do školy i v případě, že byli pracujícími studenty a uční.

Osoby **vyjíždějící do zaměstnání a škol** jsou osoby, které uvedly, že jsou zaměstnané, případně zaměstnavatelé, samostatně činní, pracující důchodci, ženy na mateřské dovolené v trvání 28 resp. 37 týdnů, žáci základních škol, studenti či učni a současně místo jejich pracoviště nebo školy bylo v jiném domě, než ve kterém měly trvalý pobyt. **Vyjíždějící denně mimo obec** byly osoby, jejichž obec pracoviště, školy byla jiná než obec trvalého pobytu a v otázce na frekvenci dojížděky/docházky uvedly, že dojíždějí denně.

Domácnosti

Údaje o domácnostech byly zpracovány podle zápisu na Bytovém listu, kde byly uvedeny příbuzenské či jiné vztahy mezi jednotlivými osobami v bytě i informace o společném hospodaření.

Bytovou domácnost tvoří osoby žijící společně v jednom bytě.

Hospodařící domácnost tvoří společně bydlící osoby, které na Bytovém listu uvedly, že společně hospodaří, tj. společně hradí hlavní výdaje domácnosti, jako je strava, náklady na bydlení aj. Společné hospodaření uváděly i děti, které do příslušné domácnosti patřily, i když samy na výdaje domácnosti nepřispívaly. Podnájemníci a jejich rodiny tvoří vždy samostatnou hospodařící domácnost. Hospodařící domácnost může být tvořena jednou nebo více domácnostmi cenзовými.

Cenzová domácnost je tvořena z osob společně bydlících v jednom bytě na základě jejich příbuzenských nebo jiných vztahů v rámci jedné hospodařící domácnosti. Je to základní jednotka, která se dále nečlení.

Rozlišují se čtyři základní typy cenзовých domácností:

1. domácnost rodinná - úplná rodina (manželský pár resp. soužití druhá a družky - tzv. faktické manželství - bez dětí nebo s dětmi)
2. domácnost rodinná - neúplná rodina (jeden z rodičů s alespoň jedním dítětem)

3. vícečlenná nerodinná domácnost (dvě nebo více osob příbuzných i nepříbuzných, společně hospodařících, které netvoří rodinnou domácnost)
4. domácnost jednotlivce

Součástí rodinných domácností mohou být i další jednotlivé osoby, pokud společně hospodaří s příslušnou rodinnou cenзовou domácností, netvoří samostatnou rodinu a nebo nejsou podnájemníky. Ve výsledcích sčítání jsou rodinné domácnosti tříděny mimo jiné podle počtu závislých dětí. **Závislé dítě** je každá osoba, která má k osobě v čele cenзовé domácnosti vztah syn, dcera, je ekonomicky neaktivní a je ve věku 0 - 25 let.

Hospodařící i cenзовé domácnosti byly zpracovány za osoby bydlící v bytech i mimo byty (nouzové bydlení), avšak nikoliv za osoby v zařízeních, které nevyplňovaly Bytový list.

Domy

Do **počtu domů** jsou zahrnuty všechny domy určené k bydlení (obydlené i neobydlené), objekty s byty (bytem) a ubytovací zařízení bez bytu, pokud slouží k dlouhodobému nebo trvalému ubytování. Patří sem rodinné domy, bytové domy, domovy mládeže, internáty, dětské domovy, ústavy nápravné a výchovné péče, domovy důchodců, penziony pro důchodce, ústavy pro tělesně a mentálně postižené, kláštery a konventy (objekty s ubytovacími prostory pro členy řeholních řádů a kongregací), provozní budovy s bytem (byty) apod.

Podle **druhu domu** se rozlišují:

1) **rodinný dům** - má maximálně tři samostatné byty, nejvíce dvě nadzemní a jedno podzemní podlaží a podkroví. Mezi rodinné domy patří rovněž rekreační chalupy nevyčleněné z bytového fondu, využívané k rekreaci.

Rodinný dům může být:

- samostatný - nepřiléhá žádnou obvodovou zdí nebo její částí k domu na sousedící parcele
- dvojdomek - má společnou část obvodové zdi s rodinným domem na sousedící parcele
- řadový - alespoň tři rodinné domy k sobě přiléhají částí obvodové zdi

2) **bytový dům** - má více bytů přístupných ze společné chodby nebo schodiště a nejde o rodinný dům, počet podlaží není určující. Mezi bytové domy patří také vily, které nesplňují podmínky rodinného domu.

3) **ostatní budovy** - zahrnují všechny další druhy budov kromě rodinných a bytových domů.

Trvale obydlený dům je dům, ve kterém je alespoň jeden trvale obydlený byt nebo je v něm umístěno zařízení pro hromadné ubytování osob alespoň s jednou trvale bydlící osobou. V trvale obydleném domě musí mít trvalý (nebo dlouhodobý) pobyt alespoň jedna osoba. **Neobydlený dům** je dům určený k bydlení, ve kterém nebyla sečtena žádná osoba s trvalým nebo dlouhodobým pobytem. **Neobydlený dům - obydlený přechodně** je dům, který slouží jen k přechodnému bydlení; v domě v rozhodný okamžik sčítání nebyla žádná trvale bydlící osoba.

Do počtu neobydlených domů jsou zahrnuty všechny domy s byty a všechny domy s ubytovacím zařízením bez bytu, pokud jsou určeny k trvalému nebo dlouhodobému bydlení a pokud v nich nebyla sečtena žádná osoba s trvalým nebo dlouhodobým pobytem. Neobydlené objekty bez bytů, příp. se zařízením sloužícím pouze ke krátkodobému ubytování (hotely, turistické ubytovny, nemocnice, apod.) nejsou do počtu neobydlených domů zahrnuty. **Vlastníkem domu** může být fyzická nebo právnická osoba. **Vlastník - soukromá fyzická osoba** zahrnuje i případy několika spoluvlastníků domu, pokud jsou v příbuzenském vztahu. **Vlastník - obec, stát** zahrnuje i domy bývalých LBD, pokud dosud nedošlo k převodu bytů do vlastnictví jednotlivých uživatelů. **Vlastník – kombinace vlastníků** zahrnuje domy, ve kterých všechny nebo část bytů byly převedeny do vlastnictví jednotlivých uživatelů, čímž vzniklo spoluvlastnictví domu; v katastru nemovitostí jsou zapsáni vlastníci jednotlivých bytů.

Byty

V rámci otázky na **způsob bydlení** se zjišťoval charakter obydlí sečtených osob. **Nouzové obydlí** zahrnuje různá přístřeší, nouzové a provizorní stavby, bydlení v nekolaudovaném domě, nouzové ubytování na pracovišti apod. **Rekreační chata, chalupa** se uváděla v případě trvalého bydlení osob v objektech určených k rekreaci (vč. vyčleněných rekreačních chalup a rekreačních domků).

Trvale obydlený byt je byt, ve kterém má alespoň jedna osoba trvalý nebo dlouhodobý pobyt.

Neobydlený byt je byt, ve kterém nebyla hlášena žádná osoba k trvalému nebo dlouhodobému pobytu. **Neobydlený byt – obydlený přechodně**, je byt bez trvale hlášených osob, ale využívaný k přechodnému bydlení; většinou se jedná o byt, ve kterém byla sečtena dočasně přítomná osoba (osoby).

Právní důvod užívání bytu - byt v osobním vlastnictví je byt, jehož vlastník je samostatně veden v katastru nemovitostí. **Byt nájemní** je užíván na základě nájemní smlouvy; zahrnuje i

případy osob bydlících v podnájmu v pronajatém bytě. **Byt člena bytového družstva** je byt člena bývalého SBD, pokud dosud nedošlo k převodu bytu do vlastnictví. **Byt člena družstva nájemců založeného v průběhu privatizace** je charakterizován nájemním vztahem, který je založen na členství či účasti uživatele bytu v právnické osobě, která vznikla v procesu privatizace domu (v katastru nemovitostí je jako vlastník domu zapsána právnická osoba, družstvo, s.r.o., a.s.).

Obytnou plochu bytu tvoří podlahová plocha obytných místností a část plochy kuchyně, která přesahuje 12 m². V případě bytu, který se skládá z jediné místnosti - obytné kuchyně, tvoří obytnou plochu bytu plocha celé této místnosti. V obytné ploše bytu ani v počtu obytných místností nejsou zahrnuty místnosti bytu vyčleněné k obchodním nebo pracovním účelům (k vykonávání zaměstnání); tyto prostory jsou součástí ostatních prostor bytu.

Celková plocha bytu je součtem plochy obytných místností, kuchyně a ostatních prostor bytu.

Trvale obydlené byty rozdělujeme do čtyř kategorií podle způsobu vytápění a rozsahu základního příslušenství.

Byty I. kategorie jsou byty, v nichž jsou všechny obytné místnosti přímo vytápěny ústředním vytápěním a které mají úplné základní příslušenství.

Byty II. kategorie jsou byty bez ústředního vytápění se základním příslušenstvím, případně byty s ústředním vytápěním, ale pouze s částečným základním příslušenstvím.

Byty III. kategorie jsou byty bez ústředního vytápění a s částečným základním příslušenstvím, případně byty s ústředním vytápěním a bez základního příslušenství.

Byty IV. kategorie jsou byty bez ústředního vytápění a bez základního příslušenství.

Za ústřední vytápění se v této souvislosti považuje vytápění zdrojem tepla umístěným mimo byt nebo v místnosti k tomu určené (včetně sklepa v rodinném domě s jedním bytem), nebo jiné elektrické nebo plynové vytápění. Byt se společným základním příslušenstvím se považuje za byt bez příslušenství.

Vybavení trvale obydleného bytu (bytové domácnosti) **osobním automobilem, telefonem, rekreačním objektem a osobním počítačem** se zjišťovalo bez zřetele k tomu, který člen bytové domácnosti je vlastníkem. Uváděly se též služební automobily nebo počítače, pokud mohly být využívány členy domácnosti k soukromým účelům. Naopak služební automobily, telefony nebo počítače využívané výlučně jako pracovní pomůcka pro výkon zaměstnání, nebyly považovány za vybavení domácnosti.

Všechny výpočty průměrných hodnot charakteristik bytového fondu - např. průměrná obytná plocha bytu, průměrný počet obytných místností na 1 byt apod. - byly počítány pouze ze souborů bytů se zjištěnými hodnotami.

SROVNATELNOST VÝSLEDKŮ SČÍTÁNÍ 2001 A 1991

Ve výsledcích sčítání 2001 jsou do **celkového počtu obyvatel** (v souladu s mezinárodními doporučeními) zahrnuti i cizinci s dlouhodobým pobytem. V údajích ze sčítání 1991 byli cizinci s povolením k dlouhodobému pobytu postaveni na roveň cizincům s krátkodobým pobytem a byli zahrnuti pouze do dočasně přítomného obyvatelstva.

Státní občanství obsahuje samostatné údaje o dvojím občanství, v roce 1991 byly případy dvojího občanství zpracovány ve výsledcích podle prvního uvedeného občanství, přičemž případy dvojího občanství, kde jedno bylo občanství ČR, byly zahrnuty do občanství ČR.

Národnost obsahuje poprvé v historii sčítání samostatné údaje i o případech uvedení dvojí národnosti, v roce 1991 byly případně zápisy dvojí národnosti zpracovány podle první uvedené.

Nejvyšší ukončené vzdělání je členěno podle klasifikace ISCED (International Standard Classification of Education - Mezinárodní norma pro klasifikaci vzdělávání). Samostatně je uváděno nástavbové studium (včetně absolvování dvou nebo více středních škol ukončených maturitou nebo závěrečnou zkouškou) a vyšší odborné vzdělání (absolvování vyšších odborných škol a konzervatoří ukončených absolutoriem). V roce 1991 tzv. vyšší vzdělání zahrnovalo podnikové instituty, speciální kurzy na vysokých školách, konzervatoř ukončenou absolutoriem a vyšší pedagogické školy. Při absolvování dvou škol stejného stupně byly zpracovány údaje podle školy, jejíž obor byl bližší vykonávanému zaměstnání sčítané osoby. Vysokoškolské vzdělání je členěno na bakalářské, vysokoškolské a vědeckou přípravu, v roce 1991 bylo uváděno jako jeden údaj - vysokoškolské vzdělání.

Údaje o **ekonomické aktivitě** nejsou plně srovnatelné. Ve sčítání 1991 byly do počtu ekonomicky aktivních zahrnovány i ženy na tzv. další mateřské dovolené (do 3 let věku dítěte) a osoby pobírající rodičovský příspěvek, pokud trval jejich pracovní poměr; v roce 2001 však jen ženy na mateřské dovolené v trvání 28 resp. 37 týdnů. Ostatní (tj. ženy na další mateřské dovolené a osoby pobírající rodičovský příspěvek) jsou zahrnuti do osob ekonomicky neaktivních. Rozdílné proti roku 1991 bylo zjišťování údajů o zaměstnání, postavení v zaměstnání a odvětví ekonomické činnosti u vojáků v základní, náhradní nebo civilní vojenské službě. Při sčítání v roce 1991 uváděli tyto údaje podle posledního vykonávaného zaměstnání, v roce 2001 v souladu s metodikou ILO (International Labour Organization – Mezinárodní organizace práce) uváděli zaměstnání „voják základní (náhradní

resp. civilní) služby“ a byli zahrnuti do odvětví obrany (resp. veřejné správy či sociálního zabezpečení v případě civilní služby).

Oproti sčítání 1991 byla v roce 2001 zařazena do programu sčítání otázka na místo trvalého pobytu jeden rok před sčítáním (obdobné informace se zjišťovaly do roku 1950 – rok přistěhování sčítané osoby do obce a odkud) a také otázka na druhé, případně další zaměstnání (naposledy zjišťované při sčítání v roce 1970 jako vedlejší zaměstnání).

V otázce na obydlí bytu je ve sčítání 2001 nová kategorie neobydlenosti - **přechodně obydlí byt**.

Rozdílné proti sčítání 1991 je zahrnování **obytných místností s plochou 4 - 7,9 m²**. Při sčítání 2001 jsou tyto místnosti součástí plochy obytných místností, v roce 1991 byla plocha těchto místností zahrnuta do ostatních prostor bytu (tedy spolu s plochou předsíně, příslušenství apod.). Z téhož důvodu se liší odvození ukazatele obytné plochy bytu (zahrnutím obytných místností s plochou 4 - 7,9 m²).

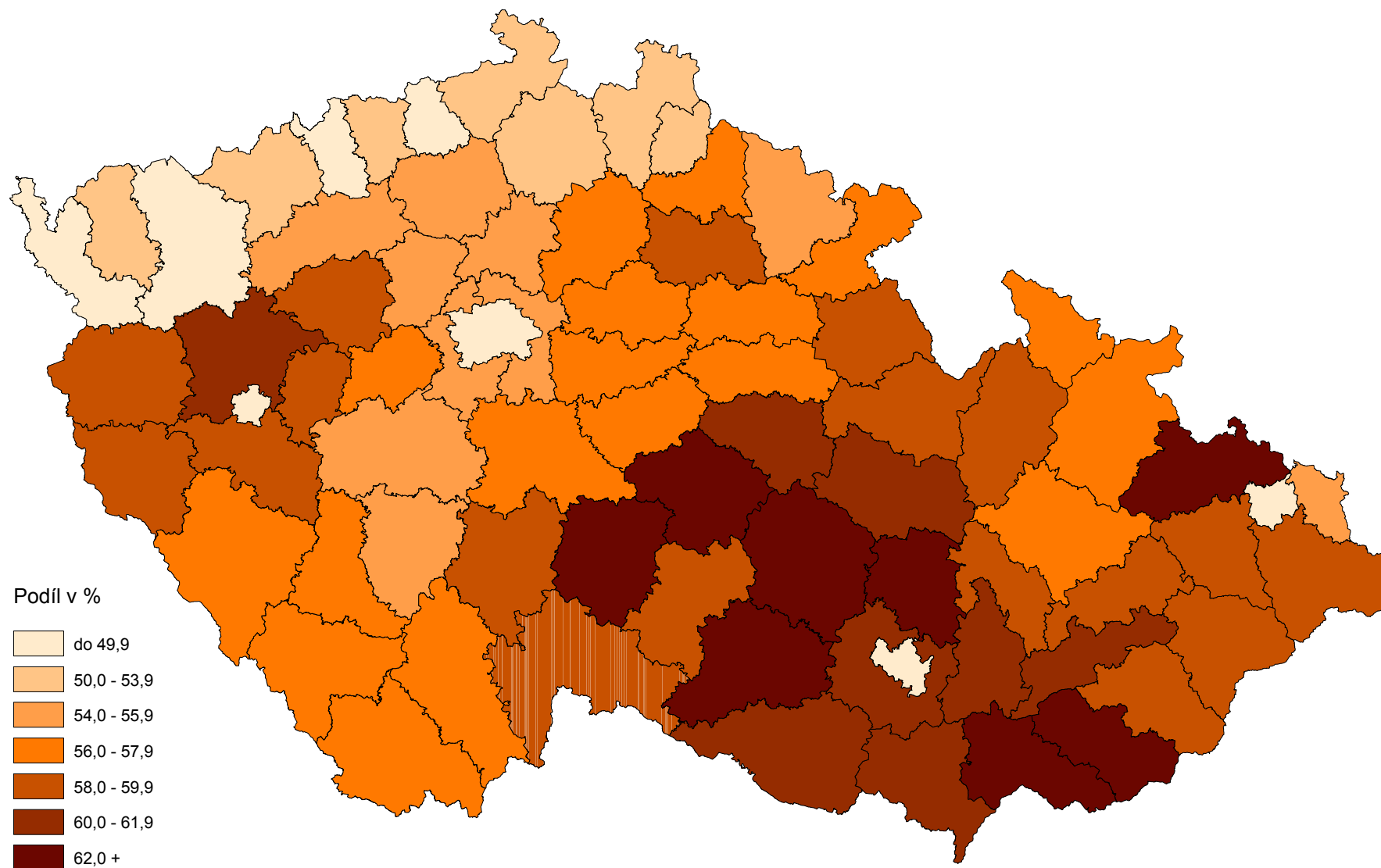
V charakteristikách **převládajícího způsobu vytápění** nejsou plně srovnatelné údaje o ústředním a etážovém vytápění, kde v důsledku změny metodického vymezení pojmu etážového topení došlo k přesunu části bytů s etážovým topením do skupiny bytů s ústředním topením. Podle definice etážového topení v roce 1991 byly zahrnuty do této skupiny i byty (převážně v rodinných domech), ve kterých byl tepelný zdroj mimo byt (ve sklepě, v komoře apod.). Podle definice roku 2001 byly všechny druhy vytápění se zdrojem tepla umístěným mimo byt (případně i v bytě - ve zvláštní místnosti k tomuto účelu určené) zahrnuty do ústředního vytápění. Tato skutečnost se promítla do údajů o bytech podle jednotlivých kategorií.

Při zjišťování **vybavení domácnosti** byla nově zařazena otázka na osobní počítač, naopak nebyla zjišťována na rozdíl od roku 1991 vybavenost mrazničkou, automatickou pračkou, televizorem.

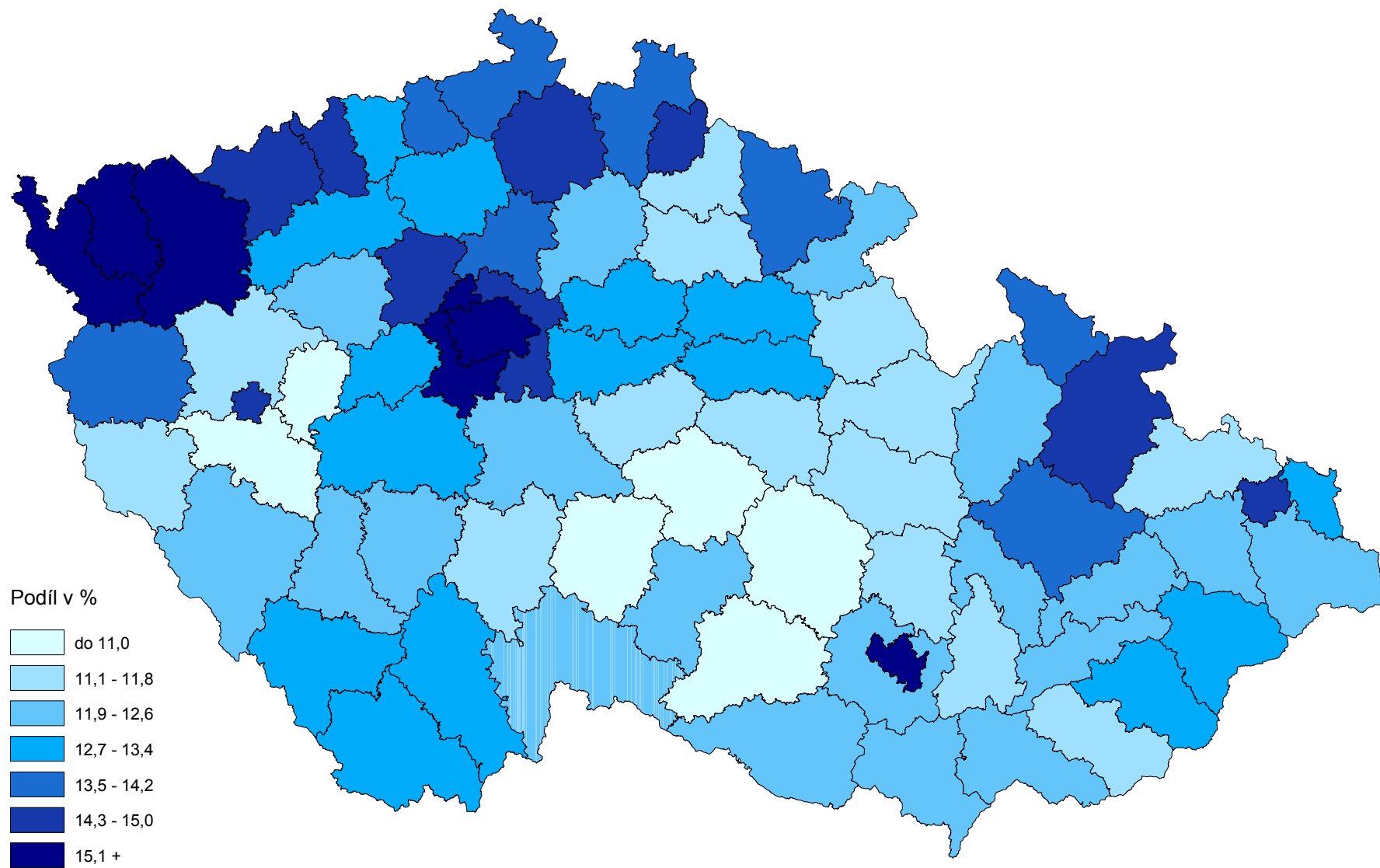
Obdobně jako u obydlí bytu i u obydlí domu je ve sčítání 2001 nová kategorie neobydlí domu - **přechodně obydlí dům** (dům, ve kterém je pouze přechodně obydlí byt /byty a současně žádný trvale obydlí byt ani trvale či dlouhodobě bydlící osoba).

Druh domu - rodinný dům se ve sčítání 2001 člení na rodinný dům samostatný, rodinný dům dvojdomek a rodinný dům řadový (takovéto členění bylo zjišťováno naposledy při sčítání 1970).

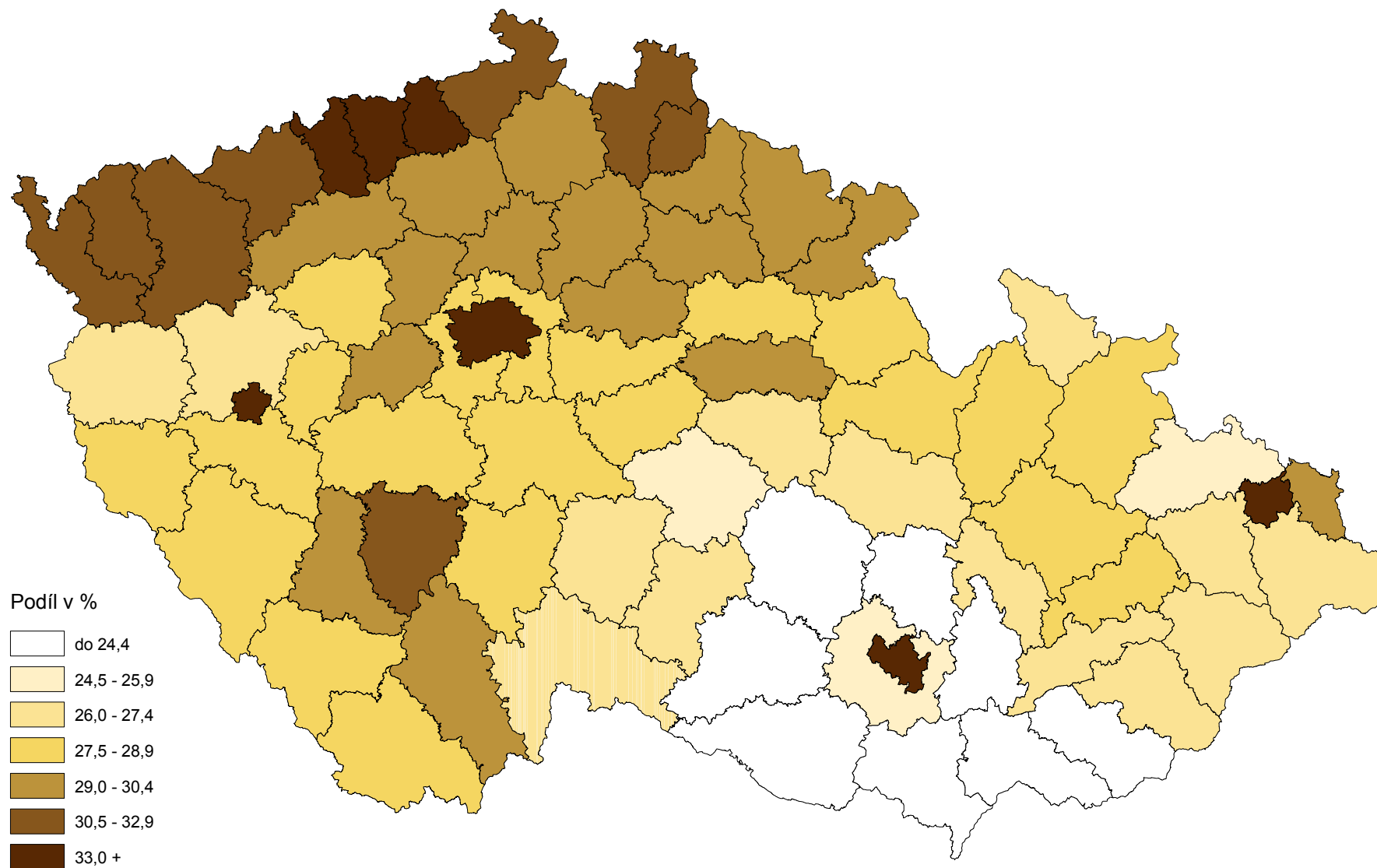
Podíl úplných rodin z úhrnu domácností - SLDB 2001



Podíl neúplných rodin z úhrnu domácností - SLDB 2001



Podíl domácností jednotlivců z úhrnu domácností - SLDB 2001



TABULKOVÁ ČÁST

1. Zaměstnaní - zaměstnavatelé

Tab. č. 900 Cenzové domácnosti rodinné podle druhu domácnosti a ekonomické aktivity ženy, podle počtu závislých dětí a věku partnerů resp. osoby v čele neúplné rodiny a podle ekonomické aktivity a postavení v zaměstnání osoby v čele cenzové domácnosti

Česká republika

Počet závislých dětí v CD, věk partnerů resp. osoby v čele neúplné rodiny	Úplné rodiny						Neúplné rodiny		Rodinné domácnosti úhrnem	
	ženy ek. aktivní		ženy ostatní		celkem		muži	ženy	muži	ženy
	muži	ženy	muži	ženy	muži	ženy				
Domácnosti bez závislých dětí										
15 - 19	-	18	-	6	-	24	-	-	-	24
20 - 24	126	550	12	40	138	590	-	-	138	590
25 - 29	819	1180	35	51	854	1231	-	-	854	1231
30 - 34	790	549	57	43	847	592	-	1	847	593
35 - 39	621	544	47	40	668	584	13	41	681	625
40 - 44	1475	2887	130	210	1605	3097	141	246	1746	3343
45 - 49	5756	7498	463	517	6219	8015	426	556	6645	8571
50 - 54	8518	8327	1107	1249	9625	9576	475	601	10100	10177
55 - 59	4746	2368	2199	2532	6945	4900	255	278	7200	5178
60 - 64	1192	507	1269	1028	2461	1535	61	61	2522	1596
65 - 69	397	129	697	436	1094	565	23	22	1117	587
70+	153	32	312	174	465	206	14	9	479	215
nezjištěno	1	5	2	4	3	9	-	1	3	10
celkem	24594	24594	6330	6330	30924	30924	1408	1816	32332	32740
Domácnosti s 1 závislým dítětem										
15 - 19	-	7	-	7	-	14	-	1	-	15
20 - 24	79	453	85	358	164	811	6	64	170	875
25 - 29	1276	2426	648	1039	1924	3465	70	341	1994	3806
30 - 34	2415	2795	647	500	3062	3295	135	502	3197	3797
35 - 39	2786	3106	508	305	3294	3411	234	633	3528	4044
40 - 44	4258	5373	387	342	4645	5715	351	717	4996	6432
45 - 49	5984	5105	401	279	6385	5384	464	824	6849	6208
50 - 54	3453	1908	294	210	3747	2118	236	355	3983	2473
55 - 59	993	264	171	144	1164	408	62	73	1226	481
60 - 64	164	12	45	12	209	24	14	12	223	36
65 - 69	36	2	11	2	47	4	6	-	53	4
70+	9	1	2	-	11	1	1	-	12	1
nezjištěno	3	4	-	1	3	5	-	-	3	5
celkem	21456	21456	3199	3199	24655	24655	1579	3522	26234	28177
Domácnosti se 2 závislými dětmi										
15 - 19	-	3	-	1	-	4	-	-	-	4
20 - 24	19	98	13	98	32	196	2	5	34	201
25 - 29	780	1994	517	1191	1297	3185	11	101	1308	3286
30 - 34	3713	6153	1335	1497	5048	7650	76	300	5124	7950
35 - 39	8023	9141	1257	927	9280	10068	191	515	9471	10583
40 - 44	7722	6048	654	351	8376	6399	227	418	8603	6817
45 - 49	4447	2328	311	122	4758	2450	149	300	4907	2750
50 - 54	1172	366	107	24	1279	390	46	63	1325	453
55 - 59	226	24	25	14	251	38	21	7	272	45
60 - 64	44	3	4	-	48	3	2	-	50	3
65 - 69	7	-	2	-	9	-	1	-	10	-
70+	1	-	-	1	1	1	1	-	2	1
nezjištěno	6	2	1	-	7	2	1	-	8	2
celkem	26160	26160	4226	4226	30386	30386	728	1709	31114	32095

1. Zaměstnaní - zaměstnavatelé

Tab. č. 900 Cenzové domácnosti rodinné podle druhu domácnosti a ekonomické aktivity ženy, podle počtu závislých dětí a věku partnerů resp. osoby v čele neúplné rodiny a podle ekonomické aktivity a postavení v zaměstnání osoby v čele cenzové domácnosti

Česká republika

Počet závislých dětí v CD, věk partnerů resp. osoby v čele neúplné rodiny	Úplné rodiny						Neúplné rodiny		Rodinné domácnosti úhrnem	
	ženy ek. aktivní		ženy ostatní		celkem		muži	ženy	muži	ženy
	muži	ženy	muži	ženy	muži	ženy				
Domácnosti se 3 závislými dětmi										
15 - 19	-	-	-	-	-	-	-	-	-	-
20 - 24	-	5	2	9	2	14	-	-	2	14
25 - 29	38	131	40	143	78	274	5	5	83	279
30 - 34	343	685	259	385	602	1070	10	36	612	1106
35 - 39	1132	1498	437	447	1569	1945	26	94	1595	2039
40 - 44	1211	877	286	138	1497	1015	27	63	1524	1078
45 - 49	580	236	97	28	677	264	15	19	692	283
50 - 54	136	33	25	2	161	35	2	2	163	37
55 - 59	23	-	6	-	29	-	1	-	30	-
60 - 64	2	-	-	-	2	-	1	-	3	-
65 - 69	-	-	-	-	-	-	-	-	-	-
70+	-	-	-	-	-	-	-	-	-	-
nezjištěno	-	-	-	-	-	-	-	-	-	-
celkem	3465	3465	1152	1152	4617	4617	87	219	4704	4836
Domácnosti se 4+ závislými dětmi										
15 - 19	-	-	-	-	-	-	-	-	-	-
20 - 24	-	-	-	2	-	2	-	-	-	2
25 - 29	1	8	2	14	3	22	1	-	4	22
30 - 34	37	78	37	73	74	151	1	2	75	153
35 - 39	128	190	97	101	225	291	1	15	226	306
40 - 44	170	120	80	60	250	180	2	6	252	186
45 - 49	83	43	37	14	120	57	2	3	122	60
50 - 54	18	3	13	2	31	5	1	-	32	5
55 - 59	3	-	-	-	3	-	-	-	3	-
60 - 64	1	-	-	-	1	-	-	-	1	-
65 - 69	1	-	-	-	1	-	-	-	1	-
70+	-	-	-	-	-	-	-	-	-	-
nezjištěno	-	-	-	-	-	-	-	-	-	-
celkem	442	442	266	266	708	708	8	26	716	734
Domácnosti rodinné úhrnem										
15 - 19	-	28	-	14	-	42	-	1	-	43
20 - 24	224	1106	112	507	336	1613	8	69	344	1682
25 - 29	2914	5739	1242	2438	4156	8177	87	447	4243	8624
30 - 34	7298	10260	2335	2498	9633	12758	222	841	9855	13599
35 - 39	12690	14479	2346	1820	15036	16299	465	1298	15501	17597
40 - 44	14836	15305	1537	1101	16373	16406	748	1450	17121	17856
45 - 49	16850	15210	1309	960	18159	16170	1056	1702	19215	17872
50 - 54	13297	10637	1546	1487	14843	12124	760	1021	15603	13145
55 - 59	5991	2656	2401	2690	8392	5346	339	358	8731	5704
60 - 64	1403	522	1318	1040	2721	1562	78	73	2799	1635
65 - 69	441	131	710	438	1151	569	30	22	1181	591
70+	163	33	314	175	477	208	16	9	493	217
nezjištěno	10	11	3	5	13	16	1	1	14	17
celkem	76117	76117	15173	15173	91290	91290	3810	7292	95100	98582

2. Zaměstnaní - zaměstnanci

Tab. č. 900 Cenzové domácnosti rodinné podle druhu domácnosti a ekonomické aktivity ženy, podle počtu závislých dětí a věku partnerů resp. osoby v čele neúplné rodiny a podle ekonomické aktivity a postavení v zaměstnání osoby v čele cenzové domácnosti

Česká republika

Počet závislých dětí v CD, věk partnerů resp. osoby v čele neúplné rodiny	Úplné rodiny						Neúplné rodiny		Rodinné domácnosti úhrnem	
	ženy ek. aktivní		ženy ostatní		celkem		muži	ženy	muži	ženy
	muži	ženy	muži	ženy	muži	ženy				
Domácnosti bez závislých dětí										
15 - 19	129	897	20	284	149	1181	-	-	149	1181
20 - 24	11041	23384	635	1079	11676	24463	5	7	11681	24470
25 - 29	29059	26674	1092	795	30151	27469	5	17	30156	27486
30 - 34	13343	7425	702	412	14045	7837	17	33	14062	7870
35 - 39	8261	6719	733	568	8994	7287	132	1118	9126	8405
40 - 44	17901	38546	1932	2558	19833	41104	1408	9261	21241	50365
45 - 49	73001	107930	7805	8694	80806	116624	4951	21825	85757	138449
50 - 54	130278	130457	22611	24520	152889	154977	6683	23831	159572	178808
55 - 59	76935	28962	48125	50781	125060	79743	3994	7679	129054	87422
60 - 64	12265	5034	18391	17334	30656	22368	818	2352	31474	24720
65 - 69	4086	1293	10134	7020	14220	8313	332	825	14552	9138
70+	1270	239	4748	2853	6018	3092	164	332	6182	3424
nezjištěno	65	74	12	42	77	116	8	16	85	132
celkem	377634	377634	116940	116940	494574	494574	18517	67296	513091	561870
Domácnosti s 1 závislým dítětem										
15 - 19	78	444	72	484	150	928	7	228	157	1156
20 - 24	6360	14863	6591	15199	12951	30062	452	6330	13403	36392
25 - 29	34723	47722	20613	20798	55336	68520	1372	21153	56708	89673
30 - 34	37090	33886	10926	5767	48016	39653	1906	18489	49922	58142
35 - 39	30489	32122	4600	2765	35089	34887	2514	17110	37603	51997
40 - 44	42854	58437	3582	3661	46436	62098	3341	19263	49777	81361
45 - 49	62568	54644	4549	3853	67117	58497	3836	17165	70953	75662
50 - 54	40517	24017	4245	3377	44762	27394	2487	8668	47249	36062
55 - 59	12399	2874	2903	2609	15302	5483	923	1642	16225	7125
60 - 64	1653	148	607	276	2260	424	154	160	2414	584
65 - 69	339	8	112	26	451	34	39	12	490	46
70+	95	1	27	3	122	4	10	1	132	5
nezjištěno	35	34	6	15	41	49	3	13	44	62
celkem	269200	269200	58833	58833	328033	328033	17044	110234	345077	438267
Domácnosti se 2 závislými dětmi										
15 - 19	11	26	8	34	19	60	1	8	20	68
20 - 24	1310	3445	1548	4658	2858	8103	43	548	2901	8651
25 - 29	20436	42598	16673	26267	37109	68865	356	5489	37465	74354
30 - 34	61201	85608	19973	15955	81174	101563	1081	12843	82255	114406
35 - 39	90991	97048	10979	6959	101970	104007	1948	17710	103918	121717
40 - 44	76024	53125	5333	2963	81357	56088	2061	9802	83418	65890
45 - 49	40821	20192	2808	1269	43629	21461	1323	4183	44952	25644
50 - 54	12539	4056	1181	577	13720	4633	535	1055	14255	5688
55 - 59	2673	281	379	242	3052	523	131	107	3183	630
60 - 64	316	14	65	17	381	31	14	5	395	36
65 - 69	63	3	6	3	69	6	2	2	71	8
70+	10	-	2	7	12	7	1	-	13	7
nezjištěno	26	25	3	7	29	32	-	6	29	38
celkem	306421	306421	58958	58958	365379	365379	7496	51758	372875	417137

2. Zaměstnaní - zaměstnanci

Tab. č. 900 Cenzové domácnosti rodinné podle druhu domácnosti a ekonomické aktivity ženy, podle počtu závislých dětí a věku partnerů resp. osoby v čele neúplné rodiny a podle ekonomické aktivity a postavení v zaměstnání osoby v čele cenzové domácnosti

Česká republika

Počet závislých dětí v CD, věk partnerů resp. osoby v čele neúplné rodiny	Úplné rodiny						Neúplné rodiny		Rodinné domácnosti úhrnem	
	ženy ek. aktivní		ženy ostatní		celkem		muži	ženy	muži	ženy
	muži	ženy	muži	ženy	muži	ženy				
Domácnosti se 3 závislými dětmi										
15 - 19	1	3	2	1	3	4	-	-	3	4
20 - 24	113	147	158	236	271	383	4	15	275	398
25 - 29	1455	2759	1504	2963	2959	5722	26	312	2985	6034
30 - 34	5856	10838	3719	4923	9575	15761	115	1397	9690	17158
35 - 39	13692	18054	4131	3526	17823	21580	296	2578	18119	24158
40 - 44	13515	8052	2219	1060	15734	9112	298	1125	16032	10237
45 - 49	6038	2305	980	262	7018	2567	154	382	7172	2949
50 - 54	1528	340	284	95	1812	435	50	81	1862	516
55 - 59	271	13	74	15	345	28	12	2	357	30
60 - 64	30	1	11	1	41	2	3	1	44	3
65 - 69	7	-	1	1	8	1	1	-	9	1
70+	3	-	1	-	4	-	-	-	4	-
nezjištěno	4	1	1	2	5	3	-	2	5	5
celkem	42513	42513	13085	13085	55598	55598	959	5895	56557	61493
Domácnosti se 4+ závislými dětmi										
15 - 19	-	-	-	-	-	-	-	-	-	-
20 - 24	25	21	19	28	44	49	2	1	46	50
25 - 29	170	303	227	431	397	734	2	33	399	767
30 - 34	608	1266	703	1213	1311	2479	20	164	1331	2643
35 - 39	1659	2386	1234	1429	2893	3815	48	269	2941	4084
40 - 44	1828	1134	1032	517	2860	1651	33	141	2893	1792
45 - 49	893	322	413	131	1306	453	23	37	1329	490
50 - 54	253	54	127	26	380	80	17	15	397	95
55 - 59	38	1	20	1	58	2	-	4	58	6
60 - 64	11	-	3	2	14	2	1	-	15	2
65 - 69	-	-	-	-	-	-	-	-	-	-
70+	-	-	-	-	-	-	-	1	-	1
nezjištěno	2	-	1	1	3	1	-	1	3	2
celkem	5487	5487	3779	3779	9266	9266	146	666	9412	9932
Domácnosti rodinné úhrnem										
15 - 19	219	1370	102	803	321	2173	8	236	329	2409
20 - 24	18849	41860	8951	21200	27800	63060	506	6901	28306	69961
25 - 29	85843	120056	40109	51254	125952	171310	1761	27004	127713	198314
30 - 34	118098	139023	36023	28270	154121	167293	3139	32926	157260	200219
35 - 39	145092	156329	21677	15247	166769	171576	4938	38785	171707	210361
40 - 44	152122	159294	14098	10759	166220	170053	7141	39592	173361	209645
45 - 49	183321	185393	16555	14209	199876	199602	10287	43592	210163	243194
50 - 54	185115	158924	28448	28595	213563	187519	9772	33650	223335	221169
55 - 59	92316	32131	51501	53648	143817	85779	5060	9434	148877	95213
60 - 64	14275	5197	19077	17630	33352	22827	990	2518	34342	25345
65 - 69	4495	1304	10253	7050	14748	8354	374	839	15122	9193
70+	1378	240	4778	2863	6156	3103	175	334	6331	3437
nezjištěno	132	134	23	67	155	201	11	38	166	239
celkem	1001255	1001255	251595	251595	1252850	1252850	44162	235849	1297012	1488699

3. Zaměstnaní - samostatně činní

Tab. č. 900 Cenzové domácnosti rodinné podle druhu domácnosti a ekonomické aktivity ženy, podle počtu závislých dětí a věku partnerů resp. osoby v čele neúplné rodiny a podle ekonomické aktivity a postavení v zaměstnání osoby v čele cenzové domácnosti

Česká republika

Počet závislých dětí v CD, věk partnerů resp. osoby v čele neúplné rodiny	Úplné rodiny						Neúplné rodiny		Rodinné domácnosti úhrnem	
	ženy ek. aktivní		ženy ostatní		celkem		muži	ženy	muži	ženy
	muži	ženy	muži	ženy	muži	ženy				
Domácnosti bez závislých dětí										
15 - 19	5	122	2	48	7	170	-	-	7	170
20 - 24	1284	3307	101	290	1385	3597	-	2	1385	3599
25 - 29	4366	4752	275	277	4641	5029	-	2	4641	5031
30 - 34	2883	1914	255	164	3138	2078	3	2	3141	2080
35 - 39	2240	1806	234	165	2474	1971	38	116	2512	2087
40 - 44	4634	8590	529	653	5163	9243	388	814	5551	10057
45 - 49	15484	19693	1675	1847	17159	21540	1174	1712	18333	23252
50 - 54	20891	20294	3603	3876	24494	24170	1292	1621	25786	25791
55 - 59	11074	5534	6267	7995	17341	13529	704	647	18045	14176
60 - 64	3071	1568	4315	4270	7386	5838	195	246	7581	6084
65 - 69	1654	602	3589	2551	5243	3153	137	93	5380	3246
70+	760	171	2387	1091	3147	1262	59	70	3206	1332
nezjištěno	23	16	7	12	30	28	3	-	33	28
celkem	68369	68369	23239	23239	91608	91608	3993	5325	95601	96933
Domácnosti s 1 závislým dítětem										
15 - 19	4	49	2	63	6	112	2	7	8	119
20 - 24	855	2502	883	2543	1738	5045	53	293	1791	5338
25 - 29	6184	9415	3603	4135	9787	13550	304	1710	10091	15260
30 - 34	8126	8213	2462	1487	10588	9700	501	2152	11089	11852
35 - 39	7916	8599	1379	877	9295	9476	735	2186	10030	11662
40 - 44	11339	13823	1102	1027	12441	14850	1008	2172	13449	17022
45 - 49	13989	11291	1186	955	15175	12246	1029	1805	16204	14051
50 - 54	7409	4160	861	605	8270	4765	578	762	8848	5527
55 - 59	2141	527	496	425	2637	952	226	164	2863	1116
60 - 64	466	38	159	76	625	114	38	32	663	146
65 - 69	147	6	47	4	194	10	20	1	214	11
70+	46	1	17	-	63	1	5	-	68	1
nezjištěno	10	8	3	3	13	11	1	1	14	12
celkem	58632	58632	12200	12200	70832	70832	4500	11285	75332	82117
Domácnosti se 2 závislými dětmi										
15 - 19	-	2	1	3	1	5	-	-	1	5
20 - 24	194	605	204	853	398	1458	4	19	402	1477
25 - 29	4032	8647	3454	5869	7486	14516	87	429	7573	14945
30 - 34	13348	19400	4951	4610	18299	24010	289	1250	18588	25260
35 - 39	21395	23258	3501	2457	24896	25715	531	1973	25427	27688
40 - 44	18136	12110	1827	919	19963	13029	543	1139	20506	14168
45 - 49	8795	4231	849	327	9644	4558	295	473	9939	5031
50 - 54	2487	743	295	102	2782	845	108	100	2890	945
55 - 59	539	58	78	37	617	95	36	19	653	114
60 - 64	86	4	16	5	102	9	3	1	105	10
65 - 69	30	-	4	-	34	-	2	-	36	-
70+	12	-	1	-	13	-	3	-	16	-
nezjištěno	9	5	3	2	12	7	-	-	12	7
celkem	69063	69063	15184	15184	84247	84247	1901	5403	86148	89650

3. Zaměstnaní - samostatně činní

Tab. č. 900 Cenzové domácnosti rodinné podle druhu domácnosti a ekonomické aktivity ženy, podle počtu závislých dětí a věku partnerů resp. osoby v čele neúplné rodiny a podle ekonomické aktivity a postavení v zaměstnání osoby v čele cenzové domácnosti

Česká republika

Počet závislých dětí v CD, věk partnerů resp. osoby v čele neúplné rodiny	Úplné rodiny						Neúplné rodiny		Rodinné domácnosti úhrnem	
	ženy ek. aktivní		ženy ostatní		celkem		muži	ženy	muži	ženy
	muži	ženy	muži	ženy	muži	ženy				
Domácnosti se 3 závislými dětmi										
15 - 19	-	-	-	-	-	-	-	-	-	-
20 - 24	11	24	14	37	25	61	-	1	25	62
25 - 29	264	565	302	661	566	1226	4	19	570	1245
30 - 34	1326	2431	939	1366	2265	3797	22	146	2287	3943
35 - 39	3294	4335	1257	1167	4551	5502	79	281	4630	5783
40 - 44	3249	1939	785	330	4034	2269	72	138	4106	2407
45 - 49	1342	490	263	64	1605	554	51	51	1656	605
50 - 54	285	52	72	17	357	69	6	7	363	76
55 - 59	51	1	15	6	66	7	8	-	74	7
60 - 64	12	-	4	2	16	2	-	-	16	2
65 - 69	2	-	-	-	2	-	1	-	3	-
70+	-	-	1	-	1	-	-	-	1	-
nezjištěno	2	1	1	3	3	4	-	-	3	4
celkem	9838	9838	3653	3653	13491	13491	243	643	13734	14134
Domácnosti se 4+ závislými dětmi										
15 - 19	-	-	-	-	-	-	-	-	-	-
20 - 24	1	3	-	4	1	7	-	-	1	7
25 - 29	34	53	38	82	72	135	1	2	73	137
30 - 34	146	293	150	299	296	592	3	19	299	611
35 - 39	356	534	334	402	690	936	6	29	696	965
40 - 44	412	233	297	136	709	369	14	12	723	381
45 - 49	188	67	111	33	299	100	3	6	302	106
50 - 54	48	7	29	4	77	11	2	-	79	11
55 - 59	7	2	4	3	11	5	1	-	12	5
60 - 64	-	-	1	-	1	-	-	-	1	-
65 - 69	-	-	-	-	-	-	-	-	-	-
70+	-	-	-	-	-	-	-	-	-	-
nezjištěno	-	-	-	1	-	1	-	-	-	1
celkem	1192	1192	964	964	2156	2156	30	68	2186	2224
Domácnosti rodinné úhrnem										
15 - 19	9	173	5	114	14	287	2	7	16	294
20 - 24	2345	6441	1202	3727	3547	10168	57	315	3604	10483
25 - 29	14880	23432	7672	11024	22552	34456	396	2162	22948	36618
30 - 34	25829	32251	8757	7926	34586	40177	818	3569	35404	43746
35 - 39	35201	38532	6705	5068	41906	43600	1389	4585	43295	48185
40 - 44	37770	36695	4540	3065	42310	39760	2025	4275	44335	44035
45 - 49	39798	35772	4084	3226	43882	38998	2552	4047	46434	43045
50 - 54	31120	25256	4860	4604	35980	29860	1986	2490	37966	32350
55 - 59	13812	6122	6860	8466	20672	14588	975	830	21647	15418
60 - 64	3635	1610	4495	4353	8130	5963	236	279	8366	6242
65 - 69	1833	608	3640	2555	5473	3163	160	94	5633	3257
70+	818	172	2406	1091	3224	1263	67	70	3291	1333
nezjištěno	44	30	14	21	58	51	4	1	62	52
celkem	207094	207094	55240	55240	262334	262334	10667	22724	273001	285058

4. Zaměstnaní - ostatní

Tab. č. 900 Cenzové domácnosti rodinné podle druhu domácnosti a ekonomické aktivity ženy, podle počtu závislých dětí a věku partnerů resp. osoby v čele neúplné rodiny a podle ekonomické aktivity a postavení v zaměstnání osoby v čele cenzové domácnosti

Česká republika

Počet závislých dětí v CD, věk partnerů resp. osoby v čele neúplné rodiny	Úplné rodiny						Neúplné rodiny		Rodinné domácnosti úhrnem	
	ženy ek. aktivní		ženy ostatní		celkem		muži	ženy	muži	ženy
	muži	ženy	muži	ženy	muži	ženy				
Domácnosti bez závislých dětí										
15 - 19	5	24	2	8	7	32	-	1	7	33
20 - 24	183	307	18	31	201	338	-	3	201	341
25 - 29	349	379	26	29	375	408	-	5	375	413
30 - 34	213	180	37	28	250	208	2	-	252	208
35 - 39	198	183	26	29	224	212	9	31	233	243
40 - 44	432	801	93	103	525	904	50	218	575	1122
45 - 49	1474	2323	263	282	1737	2605	132	522	1869	3127
50 - 54	2917	3038	734	846	3651	3884	199	563	3850	4447
55 - 59	1759	812	1404	1638	3163	2450	120	293	3283	2743
60 - 64	556	331	844	875	1400	1206	44	161	1444	1367
65 - 69	300	125	748	513	1048	638	20	71	1068	709
70+	153	36	417	232	570	268	18	50	588	318
nezjištěno	10	10	6	4	16	14	1	6	17	20
celkem	8549	8549	4618	4618	13167	13167	595	1924	13762	15091
Domácnosti s 1 závislým dítětem										
15 - 19	5	9	3	7	8	16	2	570	10	586
20 - 24	110	234	110	235	220	469	12	2401	232	2870
25 - 29	432	602	248	251	680	853	34	1699	714	2552
30 - 34	470	483	165	125	635	608	61	707	696	1315
35 - 39	488	551	112	90	600	641	65	467	665	1108
40 - 44	775	1068	99	96	874	1164	92	391	966	1555
45 - 49	1162	1104	128	123	1290	1227	107	367	1397	1594
50 - 54	849	502	125	108	974	610	65	191	1039	801
55 - 59	254	76	97	73	351	149	27	32	378	181
60 - 64	54	3	22	11	76	14	6	5	82	19
65 - 69	28	-	7	-	35	-	3	-	38	-
70+	5	-	2	1	7	1	4	-	11	1
nezjištěno	3	3	3	1	6	4	1	1	7	5
celkem	4635	4635	1121	1121	5756	5756	479	6831	6235	12587
Domácnosti se 2 závislými dětmi										
15 - 19	1	2	-	1	1	3	-	60	1	63
20 - 24	24	66	36	87	60	153	1	526	61	679
25 - 29	303	659	240	405	543	1064	8	994	551	2058
30 - 34	827	1162	296	249	1123	1411	25	742	1148	2153
35 - 39	1296	1452	224	170	1520	1622	35	478	1555	2100
40 - 44	1201	883	127	85	1328	968	56	249	1384	1217
45 - 49	715	406	88	36	803	442	26	67	829	509
50 - 54	265	73	30	14	295	87	9	22	304	109
55 - 59	57	9	8	7	65	16	5	6	70	22
60 - 64	13	1	4	1	17	2	1	-	18	2
65 - 69	5	-	2	1	7	1	-	1	7	2
70+	2	-	-	-	2	-	-	-	2	-
nezjištěno	4	-	2	1	6	1	-	-	6	1
celkem	4713	4713	1057	1057	5770	5770	166	3145	5936	8915

4. Zaměstnaní - ostatní

Tab. č. 900 Cenzové domácnosti rodinné podle druhu domácnosti a ekonomické aktivity ženy, podle počtu závislých dětí a věku partnerů resp. osoby v čele neúplné rodiny a podle ekonomické aktivity a postavení v zaměstnání osoby v čele cenzové domácnosti

Česká republika

Počet závislých dětí v CD, věk partnerů resp. osoby v čele neúplné rodiny	Úplné rodiny						Neúplné rodiny		Rodinné domácnosti úhrnem	
	ženy ek. aktivní		ženy ostatní		celkem		muži	ženy	muži	ženy
	muži	ženy	muži	ženy	muži	ženy				
Domácnosti se 3 závislými dětmi										
15 - 19	-	-	-	-	-	-	-	5	-	5
20 - 24	7	12	3	9	10	21	1	72	11	93
25 - 29	39	71	33	67	72	138	1	226	73	364
30 - 34	109	249	63	113	172	362	4	213	176	575
35 - 39	307	393	95	82	402	475	13	177	415	652
40 - 44	304	165	63	24	367	189	4	41	371	230
45 - 49	133	46	30	8	163	54	4	14	167	68
50 - 54	43	11	18	1	61	12	3	-	64	12
55 - 59	5	1	1	2	6	3	-	-	6	3
60 - 64	1	-	-	-	1	-	-	-	1	-
65 - 69	-	-	-	-	-	-	-	-	-	-
70+	-	-	-	-	-	-	-	-	-	-
nezjištěno	-	-	1	1	1	1	-	-	1	1
celkem	948	948	307	307	1255	1255	30	748	1285	2003
Domácnosti se 4+ závislými dětmi										
15 - 19	-	-	-	-	-	-	-	1	-	1
20 - 24	1	1	1	4	2	5	-	23	2	28
25 - 29	4	9	7	15	11	24	1	62	12	86
30 - 34	16	32	25	42	41	74	2	83	43	157
35 - 39	51	78	40	48	91	126	4	52	95	178
40 - 44	51	39	33	10	84	49	3	17	87	66
45 - 49	34	6	13	2	47	8	-	1	47	9
50 - 54	9	2	2	1	11	3	2	-	13	3
55 - 59	2	1	2	1	4	2	-	-	4	2
60 - 64	-	-	-	-	-	-	-	-	-	-
65 - 69	-	-	-	-	-	-	-	-	-	-
70+	-	-	-	-	-	-	-	-	-	-
nezjištěno	-	-	-	-	-	-	-	-	-	-
celkem	168	168	123	123	291	291	12	239	303	530
Domácnosti rodinné úhrnem										
15 - 19	11	35	5	16	16	51	2	637	18	688
20 - 24	325	620	168	366	493	986	14	3025	507	4011
25 - 29	1127	1720	554	767	1681	2487	44	2986	1725	5473
30 - 34	1635	2106	586	557	2221	2663	94	1745	2315	4408
35 - 39	2340	2657	497	419	2837	3076	126	1205	2963	4281
40 - 44	2763	2956	415	318	3178	3274	205	916	3383	4190
45 - 49	3518	3885	522	451	4040	4336	269	971	4309	5307
50 - 54	4083	3626	909	970	4992	4596	278	776	5270	5372
55 - 59	2077	899	1512	1721	3589	2620	152	331	3741	2951
60 - 64	624	335	870	887	1494	1222	51	166	1545	1388
65 - 69	333	125	757	514	1090	639	23	72	1113	711
70+	160	36	419	233	579	269	22	50	601	319
nezjištěno	17	13	12	7	29	20	2	7	31	27
celkem	19013	19013	7226	7226	26239	26239	1282	12887	27521	39126

5. Nezaměstnaní

Tab. č. 900 Cenzové domácnosti rodinné podle druhu domácnosti a ekonomické aktivity ženy, podle počtu závislých dětí a věku partnerů resp. osoby v čele neúplné rodiny a podle ekonomické aktivity a postavení v zaměstnání osoby v čele cenzové domácnosti

Česká republika

Počet závislých dětí v CD, věk partnerů resp. osoby v čele neúplné rodiny	Úplné rodiny						Neúplné rodiny		Rodinné domácnosti úhrnem	
	ženy ek. aktivní		ženy ostatní		celkem		muži	ženy	muži	ženy
	muži	ženy	muži	ženy	muži	ženy				
Domácnosti bez závislých dětí										
15 - 19	59	190	11	50	70	240	-	-	70	240
20 - 24	969	1601	99	126	1068	1727	-	3	1068	1730
25 - 29	1422	1389	113	103	1535	1492	1	2	1536	1494
30 - 34	989	724	119	80	1108	804	11	21	1119	825
35 - 39	999	931	153	136	1152	1067	41	293	1193	1360
40 - 44	2100	3195	379	371	2479	3566	262	1404	2741	4970
45 - 49	5093	6726	955	813	6048	7539	723	2677	6771	10216
50 - 54	7280	7301	2070	1909	9350	9210	845	2668	10195	11878
55 - 59	4220	1094	3223	2816	7443	3910	482	197	7925	4107
60 - 64	110	77	141	575	251	652	14	-	265	652
65 - 69	-	8	-	200	-	208	-	-	-	208
70+	-	3	-	85	-	88	-	-	-	88
nezjištěno	3	5	4	3	7	8	-	2	7	10
celkem	23244	23244	7267	7267	30511	30511	2379	7267	32890	37778
Domácnosti s 1 závislým dítětem										
15 - 19	57	159	50	194	107	353	24	135	131	488
20 - 24	835	1470	1013	1694	1848	3164	218	2418	2066	5582
25 - 29	2220	2915	1249	1046	3469	3961	299	6391	3768	10352
30 - 34	2163	2120	621	356	2784	2476	354	3904	3138	6380
35 - 39	2114	2211	387	269	2501	2480	414	2841	2915	5321
40 - 44	3029	3676	357	344	3386	4020	533	2886	3919	6906
45 - 49	3547	3099	450	342	3997	3441	494	2351	4491	5792
50 - 54	2245	1151	373	283	2618	1434	272	1097	2890	2531
55 - 59	679	97	185	149	864	246	105	38	969	284
60 - 64	10	2	5	13	15	15	-	-	15	15
65 - 69	-	1	-	1	-	2	-	-	-	2
70+	-	-	-	-	-	-	-	-	-	-
nezjištěno	2	-	1	-	3	-	1	1	4	1
celkem	16901	16901	4691	4691	21592	21592	2714	22062	24306	43654
Domácnosti se 2 závislými dětmi										
15 - 19	21	40	16	32	37	72	2	14	39	86
20 - 24	346	582	442	856	788	1438	41	241	829	1679
25 - 29	1723	2978	1343	1791	3066	4769	94	2457	3160	7226
30 - 34	3416	4459	1117	934	4533	5393	197	3699	4730	9092
35 - 39	4184	4414	754	481	4938	4895	294	3006	5232	7901
40 - 44	3449	2465	460	285	3909	2750	244	1417	4153	4167
45 - 49	2091	980	281	124	2372	1104	148	633	2520	1737
50 - 54	729	203	131	53	860	256	66	154	926	410
55 - 59	166	4	28	17	194	21	15	2	209	23
60 - 64	3	1	1	-	4	1	-	-	4	1
65 - 69	-	-	-	-	-	-	-	-	-	-
70+	-	-	-	-	-	-	-	-	-	-
nezjištěno	2	4	-	-	2	4	-	-	2	4
celkem	16130	16130	4573	4573	20703	20703	1101	11623	21804	32326

5. Nezaměstnaní

Tab. č. 900 Cenzové domácnosti rodinné podle druhu domácnosti a ekonomické aktivity ženy, podle počtu závislých dětí a věku partnerů resp. osoby v čele neúplné rodiny a podle ekonomické aktivity a postavení v zaměstnání osoby v čele cenzové domácnosti

Česká republika

Počet závislých dětí v CD, věk partnerů resp. osoby v čele neúplné rodiny	Úplné rodiny						Neúplné rodiny		Rodinné domácnosti úhrnem	
	ženy ek. aktivní		ženy ostatní		celkem		muži	ženy	muži	ženy
	muži	ženy	muži	ženy	muži	ženy				
Domácnosti se 3 závislými dětmi										
15 - 19	1	5	1	1	2	6	1	2	3	8
20 - 24	82	120	130	198	212	318	9	22	221	340
25 - 29	413	646	456	709	869	1355	25	257	894	1612
30 - 34	876	1353	582	615	1458	1968	55	812	1513	2780
35 - 39	1320	1522	471	390	1791	1912	70	916	1861	2828
40 - 44	1088	594	276	139	1364	733	60	337	1424	1070
45 - 49	477	168	129	34	606	202	36	105	642	307
50 - 54	160	31	49	17	209	48	14	22	223	70
55 - 59	24	1	12	1	36	2	4	-	40	2
60 - 64	-	-	-	2	-	2	-	-	-	2
65 - 69	-	-	-	-	-	-	-	-	-	-
70+	-	-	-	-	-	-	-	-	-	-
nezjištěno	-	1	-	-	-	1	-	-	-	1
celkem	4441	4441	2106	2106	6547	6547	274	2473	6821	9020
Domácnosti se 4+ závislými dětmi										
15 - 19	-	1	2	2	2	3	-	-	2	3
20 - 24	34	42	37	69	71	111	5	7	76	118
25 - 29	197	320	219	388	416	708	12	48	428	756
30 - 34	427	692	457	613	884	1305	36	178	920	1483
35 - 39	562	561	440	407	1002	968	31	231	1033	1199
40 - 44	383	184	284	122	667	306	24	84	691	390
45 - 49	173	45	136	28	309	73	15	22	324	95
50 - 54	63	6	54	3	117	9	6	4	123	13
55 - 59	12	-	4	1	16	1	1	-	17	1
60 - 64	-	-	-	-	-	-	-	-	-	-
65 - 69	-	-	-	-	-	-	-	-	-	-
70+	-	-	-	1	-	1	-	-	-	1
nezjištěno	-	-	1	-	1	-	-	-	1	-
celkem	1851	1851	1634	1634	3485	3485	130	574	3615	4059
Domácnosti rodinné úhrnem										
15 - 19	138	395	80	279	218	674	27	151	245	825
20 - 24	2266	3815	1721	2943	3987	6758	273	2691	4260	9449
25 - 29	5975	8248	3380	4037	9355	12285	431	9155	9786	21440
30 - 34	7871	9348	2896	2598	10767	11946	653	8614	11420	20560
35 - 39	9179	9639	2205	1683	11384	11322	850	7287	12234	18609
40 - 44	10049	10114	1756	1261	11805	11375	1123	6128	12928	17503
45 - 49	11381	11018	1951	1341	13332	12359	1416	5788	14748	18147
50 - 54	10477	8692	2677	2265	13154	10957	1203	3945	14357	14902
55 - 59	5101	1196	3452	2984	8553	4180	607	237	9160	4417
60 - 64	123	80	147	590	270	670	14	-	284	670
65 - 69	-	9	-	201	-	210	-	-	-	210
70+	-	3	-	86	-	89	-	-	-	89
nezjištěno	7	10	6	3	13	13	1	3	14	16
celkem	62567	62567	20271	20271	82838	82838	6598	43999	89436	126837

6. Nepracující důchodci

Tab. č. 900 Cenzové domácnosti rodinné podle druhu domácnosti a ekonomické aktivity ženy, podle počtu závislých dětí a věku partnerů resp. osoby v čele neúplné rodiny a podle ekonomické aktivity a postavení v zaměstnání osoby v čele cenzové domácnosti

Česká republika

Počet závislých dětí v CD, věk partnerů resp. osoby v čele neúplné rodiny	Úplné rodiny						Neúplné rodiny		Rodinné domácnosti úhrnem	
	ženy ek. aktivní		ženy ostatní		celkem		muži	ženy	muži	ženy
	muži	ženy	muži	ženy	muži	ženy				
Domácnosti bez závislých dětí										
15 - 19	1	6	-	5	1	11	-	-	1	11
20 - 24	33	145	16	35	49	180	-	-	49	180
25 - 29	123	208	25	67	148	275	-	-	148	275
30 - 34	149	223	55	103	204	326	4	4	208	330
35 - 39	219	493	116	170	335	663	10	64	345	727
40 - 44	890	2862	297	583	1187	3445	93	635	1280	4080
45 - 49	4487	12311	1244	2210	5731	14521	473	1759	6204	16280
50 - 54	13572	34527	5163	14283	18735	48810	1063	5480	19798	54290
55 - 59	22073	20254	31517	94321	53590	114575	1882	16674	55472	131249
60 - 64	24214	9510	104471	118334	128685	127844	3135	14041	131820	141885
65 - 69	11628	3669	118799	111214	130427	114883	2874	14818	133301	129701
70+	7936	1121	227470	147821	235406	148942	8323	47243	243729	196185
nezjištěno	10	6	63	90	73	96	3	16	76	112
celkem	85335	85335	489236	489236	574571	574571	17860	100734	592431	675305
Domácnosti s 1 závislým dítětem										
15 - 19	-	3	-	4	-	7	-	-	-	7
20 - 24	22	100	30	91	52	191	12	74	64	265
25 - 29	151	326	76	141	227	467	23	268	250	735
30 - 34	296	525	90	93	386	618	41	359	427	977
35 - 39	466	1005	108	174	574	1179	83	574	657	1753
40 - 44	1259	2733	203	350	1462	3083	150	863	1612	3946
45 - 49	2564	3963	437	601	3001	4564	275	1171	3276	5735
50 - 54	2950	3506	660	1161	3610	4667	268	1372	3878	6039
55 - 59	2356	979	1145	1999	3501	2978	258	1697	3759	4675
60 - 64	1995	152	1611	620	3606	772	282	453	3888	1225
65 - 69	806	12	694	137	1500	149	144	93	1644	242
70+	438	-	391	74	829	74	100	109	929	183
nezjištěno	2	1	1	1	3	2	-	1	3	3
celkem	13305	13305	5446	5446	18751	18751	1636	7034	20387	25785
Domácnosti se 2 závislými dětmi										
15 - 19	-	2	-	3	-	5	-	-	-	5
20 - 24	8	27	10	50	18	77	1	15	19	92
25 - 29	110	330	78	166	188	496	6	66	194	562
30 - 34	401	845	127	198	528	1043	17	241	545	1284
35 - 39	895	1618	171	230	1066	1848	40	413	1106	2261
40 - 44	1267	1381	181	189	1448	1570	71	288	1519	1858
45 - 49	1190	911	194	164	1384	1075	70	232	1454	1307
50 - 54	749	433	155	131	904	564	34	166	938	730
55 - 59	434	54	143	131	577	185	43	121	620	306
60 - 64	334	3	153	37	487	40	27	17	514	57
65 - 69	144	-	65	17	209	17	18	12	227	29
70+	72	-	48	9	120	9	11	23	131	32
nezjištěno	-	-	-	-	-	-	-	-	-	-
celkem	5604	5604	1325	1325	6929	6929	338	1594	7267	8523

6. Nepracující důchodci

Tab. č. 900 Cenzové domácnosti rodinné podle druhu domácnosti a ekonomické aktivity ženy, podle počtu závislých dětí a věku partnerů resp. osoby v čele neúplné rodiny a podle ekonomické aktivity a postavení v zaměstnání osoby v čele cenzové domácnosti

Česká republika

Počet závislých dětí v CD, věk partnerů resp. osoby v čele neúplné rodiny	Úplné rodiny						Neúplné rodiny		Rodinné domácnosti úhrnem	
	ženy ek. aktivní		ženy ostatní		celkem		muži	ženy	muži	ženy
	muži	ženy	muži	ženy	muži	ženy				
Domácnosti se 3 závislými dětmi										
15 - 19	-	-	-	-	-	-	-	-	-	-
20 - 24	2	4	2	9	4	13	-	1	4	14
25 - 29	30	60	22	56	52	116	2	9	54	125
30 - 34	71	187	54	105	125	292	6	32	131	324
35 - 39	226	431	76	115	302	546	3	64	305	610
40 - 44	298	272	93	62	391	334	18	48	409	382
45 - 49	219	126	62	37	281	163	12	28	293	191
50 - 54	126	31	47	16	173	47	6	17	179	64
55 - 59	61	2	31	19	92	21	4	11	96	32
60 - 64	50	1	25	4	75	5	8	5	83	10
65 - 69	19	-	9	2	28	2	1	4	29	6
70+	11	-	3	-	14	-	1	8	15	8
nezjištěno	1	-	1	-	2	-	-	-	2	-
celkem	1114	1114	425	425	1539	1539	61	227	1600	1766
Domácnosti se 4+ závislými dětmi										
15 - 19	-	-	-	-	-	-	-	-	-	-
20 - 24	1	2	2	7	3	9	-	-	3	9
25 - 29	10	29	14	32	24	61	2	-	26	61
30 - 34	30	78	31	69	61	147	2	7	63	154
35 - 39	70	110	65	97	135	207	3	9	138	216
40 - 44	89	65	58	44	147	109	3	11	150	120
45 - 49	51	34	42	16	93	50	3	5	96	55
50 - 54	34	7	31	9	65	16	2	10	67	26
55 - 59	16	-	13	5	29	5	2	3	31	8
60 - 64	18	-	17	2	35	2	1	1	36	3
65 - 69	2	-	5	-	7	-	-	-	7	-
70+	4	-	3	-	7	-	-	1	7	1
nezjištěno	-	-	-	-	-	-	-	-	-	-
celkem	325	325	281	281	606	606	18	47	624	653
Domácnosti rodinné úhrnem										
15 - 19	1	11	-	12	1	23	-	-	1	23
20 - 24	66	278	60	192	126	470	13	90	139	560
25 - 29	424	953	215	462	639	1415	33	343	672	1758
30 - 34	947	1858	357	568	1304	2426	70	643	1374	3069
35 - 39	1876	3657	536	786	2412	4443	139	1124	2551	5567
40 - 44	3803	7313	832	1228	4635	8541	335	1845	4970	10386
45 - 49	8511	17345	1979	3028	10490	20373	833	3195	11323	23568
50 - 54	17431	38504	6056	15600	23487	54104	1373	7045	24860	61149
55 - 59	24940	21289	32849	96475	57789	117764	2189	18506	59978	136270
60 - 64	26611	9666	106277	118997	132888	128663	3453	14517	136341	143180
65 - 69	12599	3681	119572	111370	132171	115051	3037	14927	135208	129978
70+	8461	1121	227915	147904	236376	149025	8435	47384	244811	196409
nezjištěno	13	7	65	91	78	98	3	17	81	115
celkem	105683	105683	496713	496713	602396	602396	19913	109636	622309	712032

7. Ostatní ekonomicky neaktivní

Tab. č. 900 Cenzové domácnosti rodinné podle druhu domácnosti a ekonomické aktivity ženy, podle počtu závislých dětí a věku partnerů resp. osoby v čele neúplné rodiny a podle ekonomické aktivity a postavení v zaměstnání osoby v čele cenzové domácnosti

Česká republika

Počet závislých dětí v CD, věk partnerů resp. osoby v čele neúplné rodiny	Úplné rodiny						Neúplné rodiny		Rodinné domácnosti úhrnem	
	ženy ek. aktivní		ženy ostatní		celkem		muži	ženy	muži	ženy
	muži	ženy	muži	ženy	muži	ženy				
Domácnosti bez závislých dětí										
15 - 19	41	21	23	38	64	59	-	1	64	60
20 - 24	209	239	165	200	374	439	-	5	374	444
25 - 29	199	216	116	116	315	332	1	1	316	333
30 - 34	50	37	43	27	93	64	-	4	93	68
35 - 39	42	43	46	34	88	77	3	47	91	124
40 - 44	89	151	58	64	147	215	14	228	161	443
45 - 49	213	323	141	174	354	497	24	522	378	1019
50 - 54	424	421	269	269	693	690	54	590	747	1280
55 - 59	253	90	291	244	544	334	30	149	574	483
60 - 64	24	8	88	77	112	85	3	21	115	106
65 - 69	2	-	24	29	26	29	1	6	27	35
70+	6	2	43	35	49	37	3	16	52	53
nezjištěno	-	1	2	2	2	3	-	3	2	6
celkem	1552	1552	1309	1309	2861	2861	133	1593	2994	4454
Domácnosti s 1 závislým dítětem										
15 - 19	10	8	18	35	28	43	15	1286	43	1329
20 - 24	79	122	121	150	200	272	27	11279	227	11551
25 - 29	179	231	123	152	302	383	50	10011	352	10394
30 - 34	144	159	78	66	222	225	41	3546	263	3771
35 - 39	122	125	70	64	192	189	32	1593	224	1782
40 - 44	131	160	72	70	203	230	34	981	237	1211
45 - 49	187	147	73	46	260	193	30	642	290	835
50 - 54	113	52	39	32	152	84	24	307	176	391
55 - 59	40	7	30	15	70	22	16	38	86	60
60 - 64	4	1	7	3	11	4	2	-	13	4
65 - 69	-	-	1	-	1	-	-	-	1	-
70+	-	-	-	-	-	-	-	1	-	1
nezjištěno	3	-	1	-	4	-	1	1	5	1
celkem	1012	1012	633	633	1645	1645	272	29685	1917	31330
Domácnosti se 2 závislými dětmi										
15 - 19	4	-	2	3	6	3	-	78	6	81
20 - 24	22	34	22	33	44	67	4	1869	48	1936
25 - 29	72	149	67	123	139	272	6	5458	145	5730
30 - 34	156	227	101	104	257	331	10	3800	267	4131
35 - 39	229	221	91	80	320	301	15	1903	335	2204
40 - 44	164	128	64	47	228	175	8	721	236	896
45 - 49	101	44	43	22	144	66	15	214	159	280
50 - 54	47	9	16	4	63	13	5	68	68	81
55 - 59	12	1	7	1	19	2	1	14	20	16
60 - 64	3	-	4	-	7	-	-	1	7	1
65 - 69	1	-	-	-	1	-	1	-	2	-
70+	-	-	-	-	-	-	-	-	-	-
nezjištěno	2	-	-	-	2	-	-	3	2	3
celkem	813	813	417	417	1230	1230	65	14129	1295	15359

7. Ostatní ekonomicky neaktivní

Tab. č. 900 Cenzové domácnosti rodinné podle druhu domácnosti a ekonomické aktivity ženy, podle počtu závislých dětí a věku partnerů resp. osoby v čele neúplné rodiny a podle ekonomické aktivity a postavení v zaměstnání osoby v čele cenzové domácnosti

Česká republika

Počet závislých dětí v CD, věk partnerů resp. osoby v čele neúplné rodiny	Úplné rodiny						Neúplné rodiny		Rodinné domácnosti úhrnem	
	ženy ek. aktivní		ženy ostatní		celkem		muži	ženy	muži	ženy
	muži	ženy	muži	ženy	muži	ženy				
Domácnosti se 3 závislými dětmi										
15 - 19	-	-	-	-	-	-	-	6	-	6
20 - 24	2	1	1	4	3	5	1	206	4	211
25 - 29	14	19	14	21	28	40	-	863	28	903
30 - 34	33	54	28	37	61	91	4	1264	65	1355
35 - 39	43	59	25	26	68	85	6	982	74	1067
40 - 44	40	19	22	12	62	31	3	264	65	295
45 - 49	16	7	12	5	28	12	2	57	30	69
50 - 54	7	-	4	-	11	-	2	7	13	7
55 - 59	3	-	-	1	3	1	-	3	3	4
60 - 64	-	-	-	-	-	-	-	-	-	-
65 - 69	1	-	-	-	1	-	-	-	1	-
70+	-	-	-	-	-	-	-	-	-	-
nezjištěno	-	-	-	-	-	-	-	-	-	-
celkem	159	159	106	106	265	265	18	3652	283	3917
Domácnosti se 4+ závislými dětmi										
15 - 19	-	-	-	-	-	-	-	1	-	1
20 - 24	2	3	1	3	3	6	1	38	4	44
25 - 29	4	7	4	10	8	17	1	221	9	238
30 - 34	6	18	15	20	21	38	3	414	24	452
35 - 39	19	17	15	22	34	39	1	391	35	430
40 - 44	11	4	17	4	28	8	1	116	29	124
45 - 49	5	2	3	1	8	3	1	18	9	21
50 - 54	4	1	6	1	10	2	-	5	10	7
55 - 59	1	-	-	-	1	-	-	-	1	-
60 - 64	-	-	-	-	-	-	-	-	-	-
65 - 69	-	-	-	-	-	-	-	-	-	-
70+	-	-	-	-	-	-	-	-	-	-
nezjištěno	-	-	-	-	-	-	-	-	-	-
celkem	52	52	61	61	113	113	8	1204	121	1317
Domácnosti rodinné úhrnem										
15 - 19	55	29	43	76	98	105	15	1372	113	1477
20 - 24	314	399	310	390	624	789	33	13397	657	14186
25 - 29	468	622	324	422	792	1044	58	16554	850	17598
30 - 34	389	495	265	254	654	749	58	9028	712	9777
35 - 39	455	465	247	226	702	691	57	4916	759	5607
40 - 44	435	462	233	197	668	659	60	2310	728	2969
45 - 49	522	523	272	248	794	771	72	1453	866	2224
50 - 54	595	483	334	306	929	789	85	977	1014	1766
55 - 59	309	98	328	261	637	359	47	204	684	563
60 - 64	31	9	99	80	130	89	5	22	135	111
65 - 69	4	-	25	29	29	29	2	6	31	35
70+	6	2	43	35	49	37	3	17	52	54
nezjištěno	5	1	3	2	8	3	1	7	9	10
celkem	3588	3588	2526	2526	6114	6114	496	50263	6610	56377

8. Ekonomická aktivita nezjištěna

Tab. č. 900 Cenzové domácnosti rodinné podle druhu domácnosti a ekonomické aktivity ženy, podle počtu závislých dětí a věku partnerů resp. osoby v čele neúplné rodiny a podle ekonomické aktivity a postavení v zaměstnání osoby v čele cenzové domácnosti

Česká republika

Počet závislých dětí v CD, věk partnerů resp. osoby v čele neúplné rodiny	Úplné rodiny						Neúplné rodiny		Rodinné domácnosti úhrnem	
	ženy ek. aktivní		ženy ostatní		celkem		muži	ženy	muži	ženy
	muži	ženy	muži	ženy	muži	ženy				
Domácnosti bez závislých dětí										
15 - 19	1	3	6	18	7	21	-	-	7	21
20 - 24	36	89	84	198	120	287	-	3	120	290
25 - 29	118	136	281	303	399	439	1	1	400	440
30 - 34	72	53	225	181	297	234	-	7	297	241
35 - 39	80	68	224	220	304	288	13	95	317	383
40 - 44	96	139	339	399	435	538	81	238	516	776
45 - 49	209	262	535	621	744	883	234	376	978	1259
50 - 54	247	237	609	606	856	843	231	328	1087	1171
55 - 59	108	72	527	489	635	561	120	177	755	738
60 - 64	45	15	330	260	375	275	55	74	430	349
65 - 69	19	3	278	122	297	125	22	73	319	198
70+	-	-	-	40	-	40	-	-	-	40
nezjištěno	48	2	89	70	137	72	17	29	154	101
celkem	1079	1079	3527	3527	4606	4606	774	1401	5380	6007
Domácnosti s 1 závislým dítětem										
15 - 19	-	4	7	13	7	17	3	31	10	48
20 - 24	31	64	74	188	105	252	25	341	130	593
25 - 29	109	192	278	373	387	565	64	671	451	1236
30 - 34	156	151	311	303	467	454	115	518	582	972
35 - 39	159	139	314	282	473	421	119	426	592	847
40 - 44	121	130	248	210	369	340	121	279	490	619
45 - 49	129	120	192	128	321	248	91	156	412	404
50 - 54	82	52	98	45	180	97	37	52	217	149
55 - 59	33	5	25	13	58	18	12	10	70	28
60 - 64	10	-	5	1	15	1	1	4	16	5
65 - 69	3	-	1	-	4	-	-	2	4	2
70+	-	-	-	-	-	-	-	-	-	-
nezjištěno	24	-	6	3	30	3	6	13	36	16
celkem	857	857	1559	1559	2416	2416	594	2503	3010	4919
Domácnosti se 2 závislými dětmi										
15 - 19	1	-	2	3	3	3	-	1	3	4
20 - 24	14	24	29	56	43	80	4	78	47	158
25 - 29	66	119	142	258	208	377	18	258	226	635
30 - 34	135	187	298	404	433	591	38	280	471	871
35 - 39	205	199	375	292	580	491	68	240	648	731
40 - 44	124	89	205	133	329	222	53	87	382	309
45 - 49	83	55	95	47	178	102	26	28	204	130
50 - 54	36	9	33	7	69	16	7	8	76	24
55 - 59	2	1	14	3	16	4	4	3	20	7
60 - 64	1	-	7	1	8	1	2	2	10	3
65 - 69	-	-	3	-	3	-	-	-	3	-
70+	-	-	-	-	-	-	-	-	-	-
nezjištěno	16	-	6	5	22	5	2	6	24	11
celkem	683	683	1209	1209	1892	1892	222	991	2114	2883

8. Ekonomická aktivita nezjištěna

Tab. č. 900 Cenzové domácnosti rodinné podle druhu domácnosti a ekonomické aktivity ženy, podle počtu závislých dětí a věku partnerů resp. osoby v čele neúplné rodiny a podle ekonomické aktivity a postavení v zaměstnání osoby v čele cenzové domácnosti

Česká republika

Počet závislých dětí v CD, věk partnerů resp. osoby v čele neúplné rodiny	Úplné rodiny						Neúplné rodiny		Rodinné domácnosti úhrnem	
	ženy ek. aktivní		ženy ostatní		celkem		muži	ženy	muži	ženy
	muži	ženy	muži	ženy	muži	ženy				
Domácnosti se 3 závislými dětmi										
15 - 19	-	-	-	-	-	-	-	-	-	-
20 - 24	4	5	8	8	12	13	1	19	13	32
25 - 29	12	14	29	62	41	76	2	43	43	119
30 - 34	21	32	88	110	109	142	8	64	117	206
35 - 39	39	36	89	82	128	118	12	58	140	176
40 - 44	19	22	53	25	72	47	8	19	80	66
45 - 49	15	8	20	8	35	16	3	8	38	24
50 - 54	3	1	6	-	9	1	2	1	11	2
55 - 59	-	-	-	-	-	-	2	1	2	1
60 - 64	1	-	1	-	2	-	1	-	3	-
65 - 69	-	-	-	-	-	-	-	-	-	-
70+	-	-	-	-	-	-	-	-	-	-
nezjištěno	4	-	2	1	6	1	-	-	6	1
celkem	118	118	296	296	414	414	39	213	453	627
Domácnosti se 4+ závislými dětmi										
15 - 19	-	-	-	-	-	-	-	-	-	-
20 - 24	2	1	2	5	4	6	2	5	6	11
25 - 29	6	11	13	27	19	38	3	19	22	57
30 - 34	12	15	42	55	54	70	4	30	58	100
35 - 39	12	14	49	52	61	66	6	25	67	91
40 - 44	10	4	28	11	38	15	4	2	42	17
45 - 49	4	3	13	4	17	7	1	1	18	8
50 - 54	-	-	4	1	4	1	-	1	4	2
55 - 59	-	-	1	-	1	-	1	-	2	-
60 - 64	-	-	-	-	-	-	1	-	1	-
65 - 69	-	-	-	-	-	-	-	-	-	-
70+	-	-	-	-	-	-	-	-	-	-
nezjištěno	2	-	3	-	5	-	-	-	5	-
celkem	48	48	155	155	203	203	22	83	225	286
Domácnosti rodinné úhrnem										
15 - 19	2	7	15	34	17	41	3	32	20	73
20 - 24	87	183	197	455	284	638	32	446	316	1084
25 - 29	311	472	743	1023	1054	1495	88	992	1142	2487
30 - 34	396	438	964	1053	1360	1491	165	899	1525	2390
35 - 39	495	456	1051	928	1546	1384	218	844	1764	2228
40 - 44	370	384	873	778	1243	1162	267	625	1510	1787
45 - 49	440	448	855	808	1295	1256	355	569	1650	1825
50 - 54	368	299	750	659	1118	958	277	390	1395	1348
55 - 59	143	78	567	505	710	583	139	191	849	774
60 - 64	57	15	343	262	400	277	60	80	460	357
65 - 69	22	3	282	122	304	125	22	75	326	200
70+	-	-	-	40	-	40	-	-	-	40
nezjištěno	94	2	106	79	200	81	25	48	225	129
celkem	2785	2785	6746	6746	9531	9531	1651	5191	11182	14722

9. Ekonomická aktivita úhrnem

Tab. č. 900 Cenzové domácnosti rodinné podle druhu domácnosti a ekonomické aktivity ženy, podle počtu závislých dětí a věku partnerů resp. osoby v čele neúplné rodiny a podle ekonomické aktivity a postavení v zaměstnání osoby v čele cenzové domácnosti

Česká republika

Počet závislých dětí v CD, věk partnerů resp. osoby v čele neúplné rodiny	Úplné rodiny						Neúplné rodiny		Rodinné domácnosti úhrnem	
	ženy ek. aktivní		ženy ostatní		celkem		muži	ženy	muži	ženy
	muži	ženy	muži	ženy	muži	ženy				
Domácnosti bez závislých dětí										
15 - 19	241	1281	64	457	305	1738	-	2	305	1740
20 - 24	13881	29622	1130	1999	15011	31621	5	23	15016	31644
25 - 29	36455	34934	1963	1741	38418	36675	8	28	38426	36703
30 - 34	18489	11105	1493	1038	19982	12143	37	72	20019	12215
35 - 39	12660	10787	1579	1362	14239	12149	259	1805	14498	13954
40 - 44	27617	57171	3757	4941	31374	62112	2437	13044	33811	75156
45 - 49	105717	157066	13081	15158	118798	172224	8137	29949	126935	202173
50 - 54	184127	204602	36166	47558	220293	252160	10842	35682	231135	287842
55 - 59	121168	59186	93553	160816	214721	220002	7587	26094	222308	246096
60 - 64	41477	17050	129849	142753	171326	159803	4325	16956	175651	176759
65 - 69	18086	5829	134269	122085	152355	127914	3409	15908	155764	143822
70+	10278	1604	235377	152331	245655	153935	8581	47720	254236	201655
nezjištěno	160	119	185	227	345	346	32	73	377	419
celkem	590356	590356	652466	652466	1242822	1242822	45659	187356	1288481	1430178
Domácnosti s 1 závislým dítětem										
15 - 19	154	683	152	807	306	1490	53	2258	359	3748
20 - 24	8371	19808	8907	20458	17278	40266	805	23200	18083	63466
25 - 29	45274	63829	26838	27935	72112	91764	2216	42244	74328	134008
30 - 34	50860	48332	15300	8697	66160	57029	3154	30177	69314	87206
35 - 39	44540	47858	7478	4826	52018	52684	4196	25830	56214	78514
40 - 44	63766	85400	6050	6100	69816	91500	5630	27552	75446	119052
45 - 49	90130	79473	7416	6327	97546	85800	6326	24481	103872	110281
50 - 54	57618	35348	6695	5821	64313	41169	3967	12804	68280	53973
55 - 59	18895	4829	5052	5427	23947	10256	1629	3694	25576	13950
60 - 64	4356	356	2461	1012	6817	1368	497	666	7314	2034
65 - 69	1359	29	873	170	2232	199	212	108	2444	307
70+	593	3	439	78	1032	81	120	111	1152	192
nezjištěno	82	50	21	24	103	74	13	31	116	105
celkem	385998	385998	87682	87682	473680	473680	28818	193156	502498	666836
Domácnosti se 2 závislými dětmi										
15 - 19	38	75	29	80	67	155	3	161	70	316
20 - 24	1937	4881	2304	6691	4241	11572	100	3301	4341	14873
25 - 29	27522	57474	22514	36070	50036	93544	586	15252	50622	108796
30 - 34	83197	118041	28198	23951	111395	141992	1733	23155	113128	165147
35 - 39	127218	137351	17352	11596	144570	148947	3122	26238	147692	175185
40 - 44	108087	76229	8851	4972	116938	81201	3263	14121	120201	95322
45 - 49	58243	29147	4669	2111	62912	31258	2052	6130	64964	37388
50 - 54	18024	5892	1948	912	19972	6804	810	1636	20782	8440
55 - 59	4109	432	682	452	4791	884	256	279	5047	1163
60 - 64	800	26	254	61	1054	87	49	26	1103	113
65 - 69	250	3	82	21	332	24	24	15	356	39
70+	97	-	51	17	148	17	16	23	164	40
nezjištěno	65	36	15	15	80	51	3	15	83	66
celkem	429587	429587	86949	86949	516536	516536	12017	90352	528553	606888

9. Ekonomická aktivita úhrnem

Tab. č. 900 Cenzové domácnosti rodinné podle druhu domácnosti a ekonomické aktivity ženy, podle počtu závislých dětí a věku partnerů resp. osoby v čele neúplné rodiny a podle ekonomické aktivity a postavení v zaměstnání osoby v čele cenzové domácnosti

Česká republika

Počet závislých dětí v CD, věk partnerů resp. osoby v čele neúplné rodiny	Úplné rodiny						Neúplné rodiny		Rodinné domácnosti úhrnem	
	ženy ek. aktivní		ženy ostatní		celkem		muži	ženy	muži	ženy
	muži	ženy	muži	ženy	muži	ženy				
Domácnosti se 3 závislými dětmi										
15 - 19	2	8	3	2	5	10	1	13	6	23
20 - 24	221	318	318	510	539	828	16	336	555	1164
25 - 29	2265	4265	2400	4682	4665	8947	65	1734	4730	10681
30 - 34	8635	15829	5732	7654	14367	23483	224	3964	14591	27447
35 - 39	20053	26328	6581	5835	26634	32163	505	5150	27139	37313
40 - 44	19724	11940	3797	1790	23521	13730	490	2035	24011	15765
45 - 49	8820	3386	1593	446	10413	3832	277	664	10690	4496
50 - 54	2288	499	505	148	2793	647	85	137	2878	784
55 - 59	438	18	139	44	577	62	31	17	608	79
60 - 64	96	2	41	9	137	11	13	6	150	17
65 - 69	29	-	10	3	39	3	3	4	42	7
70+	14	-	5	-	19	-	1	8	20	8
nezjištěno	11	3	6	7	17	10	-	2	17	12
celkem	62596	62596	21130	21130	83726	83726	1711	14070	85437	97796
Domácnosti se 4+ závislými dětmi										
15 - 19	-	1	2	2	2	3	-	2	2	5
20 - 24	66	73	62	122	128	195	10	74	138	269
25 - 29	426	740	524	999	950	1739	23	385	973	2124
30 - 34	1282	2472	1460	2384	2742	4856	71	897	2813	5753
35 - 39	2857	3890	2274	2558	5131	6448	100	1021	5231	7469
40 - 44	2954	1783	1829	904	4783	2687	84	389	4867	3076
45 - 49	1431	522	768	229	2199	751	48	93	2247	844
50 - 54	429	80	266	47	695	127	30	35	725	162
55 - 59	79	4	44	11	123	15	5	7	128	22
60 - 64	30	-	21	4	51	4	3	1	54	5
65 - 69	3	-	5	-	8	-	-	-	8	-
70+	4	-	3	1	7	1	-	2	7	3
nezjištěno	4	-	5	2	9	2	-	1	9	3
celkem	9565	9565	7263	7263	16828	16828	374	2907	17202	19735
Domácnosti rodinné úhrnem										
15 - 19	435	2048	250	1348	685	3396	57	2436	742	5832
20 - 24	24476	54702	12721	29780	37197	84482	936	26934	38133	111416
25 - 29	111942	161242	54239	71427	166181	232669	2898	59643	169079	292312
30 - 34	162463	195779	52183	43724	214646	239503	5219	58265	219865	297768
35 - 39	207328	226214	35264	26177	242592	252391	8182	60044	250774	312435
40 - 44	222148	232523	24284	18707	246432	251230	11904	57141	258336	308371
45 - 49	264341	269594	27527	24271	291868	293865	16840	61317	308708	355182
50 - 54	262486	246421	45580	54486	308066	300907	15734	50294	323800	351201
55 - 59	144689	64469	99470	166750	244159	231219	9508	30091	253667	261310
60 - 64	46759	17434	132626	143839	179385	161273	4887	17655	184272	178928
65 - 69	19727	5861	135239	122279	154966	128140	3648	16035	158614	144175
70+	10986	1607	235875	152427	246861	154034	8718	47864	255579	201898
nezjištěno	322	208	232	275	554	483	48	122	602	605
celkem	1478102	1478102	855490	855490	2333592	2333592	88579	487841	2422171	2821433

1. Zaměstnaní - zaměstnavatelé

Tab. č. 901 Cenzové domácnosti rodinné neúplné podle pohlaví a rodinného stavu osoby v čele cenzové domácnosti, podle počtu závislých dětí a věku osoby v čele cenzové domácnosti a podle ekonomické aktivity a postavení v zaměstnání osoby v čele cenzové domácnosti

Česká republika

Počet závislých dětí v CD, věk osoby v čele CD	Muži						Ženy						Domácnosti úhrnem
	svobodní	ženatí	rozvedení	ovdovělí	nezjištěno	celkem	svobodné	vdané	rozvedené	ovdovělé	nezjištěno	celkem	
Domácnosti bez závislých dětí													
15 - 19	-	-	-	-	-	-	-	-	-	-	-	-	-
20 - 24	-	-	-	-	-	-	-	-	-	-	-	-	-
25 - 29	-	-	-	-	-	-	-	-	-	-	-	-	-
30 - 34	-	-	-	-	-	-	-	-	1	-	-	1	1
35 - 39	-	5	8	-	-	13	-	7	32	2	-	41	54
40 - 44	2	59	73	7	-	141	4	50	162	29	1	246	387
45 - 49	3	144	240	37	2	426	9	109	372	65	1	556	982
50 - 54	1	167	234	71	2	475	10	109	328	154	-	601	1076
55 - 59	1	95	92	66	1	255	8	51	129	87	3	278	533
60 - 64	1	23	13	24	-	61	1	5	24	30	1	61	122
65 - 69	-	5	5	13	-	23	-	-	11	11	-	22	45
70+	-	3	3	8	-	14	-	1	3	5	-	9	23
nezjištěno	-	-	-	-	-	-	-	-	1	-	-	1	1
celkem	8	501	668	226	5	1408	32	332	1063	383	6	1816	3224
%	0,6	35,6	47,4	16,1	0,4	100,0	1,8	18,3	58,5	21,1	0,3	100,0	x
Domácnosti s 1 závislým dítětem													
15 - 19	-	-	-	-	-	-	1	-	-	-	-	1	1
20 - 24	1	3	1	1	-	6	23	27	13	1	-	64	70
25 - 29	16	40	13	1	-	70	89	152	95	5	-	341	411
30 - 34	15	65	52	2	1	135	63	203	223	12	1	502	637
35 - 39	8	89	127	10	-	234	71	169	364	28	1	633	867
40 - 44	9	125	195	22	-	351	60	209	389	58	1	717	1068
45 - 49	4	194	206	56	4	464	40	225	450	108	1	824	1288
50 - 54	3	95	92	46	-	236	18	75	186	76	-	355	591
55 - 59	-	25	22	15	-	62	5	8	41	19	-	73	135
60 - 64	-	6	2	6	-	14	-	1	4	7	-	12	26
65 - 69	-	2	3	1	-	6	-	-	-	-	-	-	6
70+	-	-	1	-	-	1	-	-	-	-	-	-	1
nezjištěno	-	-	-	-	-	-	-	-	-	-	-	-	-
celkem	56	644	714	160	5	1579	370	1069	1765	314	4	3522	5101
%	3,5	40,8	45,2	10,1	0,3	100,0	10,5	30,4	50,1	8,9	0,1	100,0	x

1. Zaměstnaní - zaměstnavatelé

Tab. č. 901 Cenzové domácnosti rodinné neúplné podle pohlaví a rodinného stavu osoby v čele cenzové domácnosti, podle počtu závislých dětí a věku osoby v čele cenzové domácnosti a podle ekonomické aktivity a postavení v zaměstnání osoby v čele cenzové domácnosti

Česká republika

Počet závislých dětí v CD, věk osoby v čele CD	Muži						Ženy						Domácnosti úhrnem
	svobodní	ženatí	rozvedení	ovdovělí	nezjištěno	celkem	svobodné	vdané	rozvedené	ovdovělé	nezjištěno	celkem	
Domácnosti se 2 závislými dětmi													
15 - 19	-	-	-	-	-	-	-	-	-	-	-	-	-
20 - 24	1	1	-	-	-	2	2	1	2	-	-	5	7
25 - 29	1	10	-	-	-	11	19	56	20	6	-	101	112
30 - 34	5	42	22	6	1	76	14	145	124	16	1	300	376
35 - 39	4	94	84	9	-	191	11	221	238	43	2	515	706
40 - 44	1	100	103	22	1	227	7	143	214	53	1	418	645
45 - 49	2	56	63	27	1	149	3	95	160	40	2	300	449
50 - 54	-	23	16	7	-	46	-	19	24	20	-	63	109
55 - 59	-	9	7	5	-	21	-	1	3	3	-	7	28
60 - 64	-	1	1	-	-	2	-	-	-	-	-	-	2
65 - 69	-	-	-	1	-	1	-	-	-	-	-	-	1
70+	-	-	1	-	-	1	-	-	-	-	-	-	1
nezjištěno	-	-	1	-	-	1	-	-	-	-	-	-	1
celkem	14	336	298	77	3	728	56	681	785	181	6	1709	2437
%	1,9	46,2	40,9	10,6	0,4	100,0	3,3	39,8	45,9	10,6	0,4	100,0	x
Domácnosti se 3+ závislými dětmi													
15 - 19	-	-	-	-	-	-	-	-	-	-	-	-	-
20 - 24	-	-	-	-	-	-	-	-	-	-	-	-	-
25 - 29	1	3	2	-	-	6	-	4	1	-	-	5	11
30 - 34	-	7	4	-	-	11	2	18	17	1	-	38	49
35 - 39	1	14	12	-	-	27	-	42	56	11	-	109	136
40 - 44	-	15	9	5	-	29	-	37	22	10	-	69	98
45 - 49	-	7	8	2	-	17	1	8	11	2	-	22	39
50 - 54	1	1	-	1	-	3	-	-	2	-	-	2	5
55 - 59	-	-	1	-	-	1	-	-	-	-	-	-	1
60 - 64	-	1	-	-	-	1	-	-	-	-	-	-	1
65 - 69	-	-	-	-	-	-	-	-	-	-	-	-	-
70+	-	-	-	-	-	-	-	-	-	-	-	-	-
nezjištěno	-	-	-	-	-	-	-	-	-	-	-	-	-
celkem	3	48	36	8	-	95	3	109	109	24	-	245	340
%	3,2	50,5	37,9	8,4	-	100,0	1,2	44,5	44,5	9,8	-	100,0	x

1. Zaměstnaní - zaměstnavatelé

Tab. č. 901 Cenzové domácnosti rodinné neúplné podle pohlaví a rodinného stavu osoby v čele cenzové domácnosti, podle počtu závislých dětí a věku osoby v čele cenzové domácnosti a podle ekonomické aktivity a postavení v zaměstnání osoby v čele cenzové domácnosti

Česká republika

Počet závislých dětí v CD, věk osoby v čele CD	Muži						Ženy						Domácnosti úhrnem
	svobodní	ženatí	rozvedení	ovdovělí	nezjištěno	celkem	svobodné	vdané	rozvedené	ovdovělé	nezjištěno	celkem	
Domácnosti se závislými dětmi celkem	-	-	-	-	-	-	1	-	-	-	-	1	1
15 - 19	-	-	-	-	-	-	1	-	-	-	-	1	1
20 - 24	2	4	1	1	-	8	25	28	15	1	-	69	77
25 - 29	18	53	15	1	-	87	108	212	116	11	-	447	534
30 - 34	20	114	78	8	2	222	79	366	364	29	2	840	1062
35 - 39	13	197	223	19	-	452	82	432	658	82	3	1257	1709
40 - 44	10	240	307	49	1	607	67	389	625	121	2	1204	1811
45 - 49	6	257	277	85	5	630	44	328	621	150	3	1146	1776
50 - 54	4	119	108	54	-	285	18	94	212	96	-	420	705
55 - 59	-	34	30	20	-	84	5	9	44	22	-	80	164
60 - 64	-	8	3	6	-	17	-	1	4	7	-	12	29
65 - 69	-	2	3	2	-	7	-	-	-	-	-	-	7
70+	-	-	2	-	-	2	-	-	-	-	-	-	2
nezjištěno	-	-	1	-	-	1	-	-	-	-	-	-	1
celkem	73	1028	1048	245	8	2402	429	1859	2659	519	10	5476	7878
%	3,0	42,8	43,6	10,2	0,3	100,0	7,8	33,9	48,6	9,5	0,2	100,0	x
Domácnosti rodinné neúplné úhrnem	-	-	-	-	-	-	1	-	-	-	-	1	1
15 - 19	-	-	-	-	-	-	1	-	-	-	-	1	1
20 - 24	2	4	1	1	-	8	25	28	15	1	-	69	77
25 - 29	18	53	15	1	-	87	108	212	116	11	-	447	534
30 - 34	20	114	78	8	2	222	79	366	365	29	2	841	1063
35 - 39	13	202	231	19	-	465	82	439	690	84	3	1298	1763
40 - 44	12	299	380	56	1	748	71	439	787	150	3	1450	2198
45 - 49	9	401	517	122	7	1056	53	437	993	215	4	1702	2758
50 - 54	5	286	342	125	2	760	28	203	540	250	-	1021	1781
55 - 59	1	129	122	86	1	339	13	60	173	109	3	358	697
60 - 64	1	31	16	30	-	78	1	6	28	37	1	73	151
65 - 69	-	7	8	15	-	30	-	-	11	11	-	22	52
70+	-	3	5	8	-	16	-	1	3	5	-	9	25
nezjištěno	-	-	1	-	-	1	-	-	1	-	-	1	2
celkem	81	1529	1716	471	13	3810	461	2191	3722	902	16	7292	11102
%	2,1	40,1	45,0	12,4	0,3	100,0	6,3	30,0	51,0	12,4	0,2	100,0	x

2. Zaměstnaní - zaměstnanci

Tab. č. 901 Cenzové domácnosti rodinné neúplné podle pohlaví a rodinného stavu osoby v čele cenzové domácnosti, podle počtu závislých dětí a věku osoby v čele cenzové domácnosti a podle ekonomické aktivity a postavení v zaměstnání osoby v čele cenzové domácnosti

Česká republika

Počet závislých dětí v CD, věk osoby v čele CD	Muži						Ženy						Domácnosti úhrnem
	svobodní	ženatí	rozvedení	ovdovělí	nezjištěno	celkem	svobodné	vdané	rozvedené	ovdovělé	nezjištěno	celkem	
Domácnosti bez závislých dětí													
15 - 19	-	-	-	-	-	-	-	-	-	-	-	-	-
20 - 24	4	1	-	-	-	5	4	3	-	-	-	7	12
25 - 29	2	3	-	-	-	5	4	10	3	-	-	17	22
30 - 34	3	8	6	-	-	17	9	9	14	1	-	33	50
35 - 39	22	30	72	7	1	132	82	110	878	47	1	1118	1250
40 - 44	39	273	1006	87	3	1408	363	952	6912	1023	11	9261	10669
45 - 49	76	988	3298	577	12	4951	590	2141	14749	4320	25	21825	26776
50 - 54	62	1331	3758	1514	18	6683	686	2257	13275	7578	35	23831	30514
55 - 59	35	817	1764	1372	6	3994	277	611	3537	3243	11	7679	11673
60 - 64	8	175	283	351	1	818	70	106	836	1335	5	2352	3170
65 - 69	1	60	84	185	2	332	12	26	243	543	1	825	1157
70+	1	23	25	114	1	164	7	10	82	232	1	332	496
nezjištěno	-	3	3	2	-	8	1	3	7	5	-	16	24
celkem	253	3712	10299	4209	44	18517	2105	6238	40536	18327	90	67296	85813
%	1,4	20,0	55,6	22,7	0,2	100,0	3,1	9,3	60,2	27,2	0,1	100,0	x
Domácnosti s 1 závislým dítětem													
15 - 19	6	1	-	-	-	7	174	50	3	-	1	228	235
20 - 24	247	160	35	7	3	452	2756	2584	937	34	19	6330	6782
25 - 29	282	642	424	20	4	1372	4947	7219	8685	258	44	21153	22525
30 - 34	174	708	945	72	7	1906	3164	4095	10742	448	40	18489	20395
35 - 39	138	724	1521	126	5	2514	2532	2680	11139	727	32	17110	19624
40 - 44	86	838	2125	285	7	3341	1730	2740	12758	2009	26	19263	22604
45 - 49	73	919	2199	639	6	3836	1254	2461	10366	3064	20	17165	21001
50 - 54	28	671	1134	649	5	2487	672	1212	4485	2287	12	8668	11155
55 - 59	15	278	319	307	4	923	157	213	676	595	1	1642	2565
60 - 64	-	49	47	58	-	154	11	14	52	83	-	160	314
65 - 69	1	15	17	6	-	39	-	-	6	6	-	12	51
70+	-	4	3	3	-	10	-	-	-	1	-	1	11
nezjištěno	-	-	1	1	1	3	2	6	4	-	1	13	16
celkem	1050	5009	8770	2173	42	17044	17399	23274	59853	9512	196	110234	127278
%	6,2	29,4	51,5	12,7	0,2	100,0	15,8	21,1	54,3	8,6	0,2	100,0	x

2. Zaměstnaní - zaměstnanci

Tab. č. 901 Cenzové domácnosti rodinné neúplné podle pohlaví a rodinného stavu osoby v čele cenzové domácnosti, podle počtu závislých dětí a věku osoby v čele cenzové domácnosti a podle ekonomické aktivity a postavení v zaměstnání osoby v čele cenzové domácnosti

Česká republika

Počet závislých dětí v CD, věk osoby v čele CD	Muži						Ženy						Domácnosti úhrnem
	svobodní	ženatí	rozvedení	ovdovělí	nezjištěno	celkem	svobodné	vdané	rozvedené	ovdovělé	nezjištěno	celkem	
Domácnosti se 2 závislými dětmi													
15 - 19	1	-	-	-	-	1	6	2	-	-	-	8	9
20 - 24	22	11	9	1	-	43	171	289	84	3	1	548	591
25 - 29	32	155	154	14	1	356	468	2383	2468	156	14	5489	5845
30 - 34	47	364	602	66	2	1081	378	3737	8154	552	22	12843	13924
35 - 39	27	524	1224	169	4	1948	302	3660	12369	1351	28	17710	19658
40 - 44	19	515	1212	309	6	2061	150	1916	6388	1333	15	9802	11863
45 - 49	18	379	660	266	-	1323	70	865	2463	782	3	4183	5506
50 - 54	3	172	228	131	1	535	32	193	548	280	2	1055	1590
55 - 59	3	42	53	33	-	131	4	13	51	39	-	107	238
60 - 64	-	6	2	6	-	14	-	-	2	3	-	5	19
65 - 69	-	1	1	-	-	2	-	-	-	2	-	2	4
70+	-	1	-	-	-	1	-	-	-	-	-	-	1
nezjištěno	-	-	-	-	-	-	1	3	1	1	-	6	6
celkem	172	2170	4145	995	14	7496	1582	13061	32528	4502	85	51758	59254
%	2,3	28,9	55,3	13,3	0,2	100,0	3,1	25,2	62,8	8,7	0,2	100,0	x
Domácnosti se 3+ závislými dětmi													
15 - 19	-	-	-	-	-	-	-	-	-	-	-	-	-
20 - 24	1	5	-	-	-	6	6	5	4	1	-	16	22
25 - 29	3	9	15	1	-	28	57	130	152	3	3	345	373
30 - 34	6	33	90	6	-	135	55	425	979	100	2	1561	1696
35 - 39	2	82	232	28	-	344	51	615	1900	274	7	2847	3191
40 - 44	-	75	215	39	2	331	21	290	738	212	5	1266	1597
45 - 49	3	42	103	29	-	177	11	99	222	87	-	419	596
50 - 54	1	13	32	21	-	67	4	22	38	32	-	96	163
55 - 59	-	3	3	6	-	12	1	2	-	3	-	6	18
60 - 64	-	1	1	2	-	4	-	-	-	1	-	1	5
65 - 69	-	-	1	-	-	1	-	-	-	-	-	-	1
70+	-	-	-	-	-	-	-	-	-	1	-	1	1
nezjištěno	-	-	-	-	-	-	-	-	3	-	-	3	3
celkem	16	263	692	132	2	1105	206	1588	4036	714	17	6561	7666
%	1,4	23,8	62,6	11,9	0,2	100,0	3,1	24,2	61,5	10,9	0,3	100,0	x

2. Zaměstnaní - zaměstnanci

Tab. č. 901 Cenzové domácnosti rodinné neúplné podle pohlaví a rodinného stavu osoby v čele cenzové domácnosti, podle počtu závislých dětí a věku osoby v čele cenzové domácnosti a podle ekonomické aktivity a postavení v zaměstnání osoby v čele cenzové domácnosti

Česká republika

Počet závislých dětí v CD, věk osoby v čele CD	Muži						Ženy						Domácnosti úhrnem
	svobodní	ženatí	rozvedení	ovdovělí	nezjištěno	celkem	svobodné	vdané	rozvedené	ovdovělé	nezjištěno	celkem	
Domácnosti se závislými dětmi celkem	7	1	-	-	-	8	180	52	3	-	1	236	244
15 - 19	270	176	44	8	3	501	2933	2878	1025	38	20	6894	7395
20 - 24	317	806	593	35	5	1756	5472	9732	11305	417	61	26987	28743
25 - 29	227	1105	1637	144	9	3122	3597	8257	19875	1100	64	32893	36015
30 - 34	167	1330	2977	323	9	4806	2885	6955	25408	2352	67	37667	42473
35 - 39	105	1428	3552	633	15	5733	1901	4946	19884	3554	46	30331	36064
40 - 44	94	1340	2962	934	6	5336	1335	3425	13051	3933	23	21767	27103
45 - 49	32	856	1394	801	6	3089	708	1427	5071	2599	14	9819	12908
50 - 54	18	323	375	346	4	1066	162	228	727	637	1	1755	2821
55 - 59	-	56	50	66	-	172	11	14	54	87	-	166	338
60 - 64	1	16	19	6	-	42	-	-	6	8	-	14	56
65 - 69	-	5	3	3	-	11	-	-	-	2	-	2	13
70+	-	-	1	1	1	3	3	9	8	1	1	22	25
nezjištěno	1238	7442	13607	3300	58	25645	19187	37923	96417	14728	298	168553	194198
celkem	4,8	29,0	53,1	12,9	0,2	100,0	11,4	22,5	57,2	8,7	0,2	100,0	x
%													
Domácnosti rodinné neúplné úhrnem	7	1	-	-	-	8	180	52	3	-	1	236	244
15 - 19	274	177	44	8	3	506	2937	2881	1025	38	20	6901	7407
20 - 24	319	809	593	35	5	1761	5476	9742	11308	417	61	27004	28765
25 - 29	230	1113	1643	144	9	3139	3606	8266	19889	1101	64	32926	36065
30 - 34	189	1360	3049	330	10	4938	2967	7065	26286	2399	68	38785	43723
35 - 39	144	1701	4558	720	18	7141	2264	5898	26796	4577	57	39592	46733
40 - 44	170	2328	6260	1511	18	10287	1925	5566	27800	8253	48	43592	53879
45 - 49	94	2187	5152	2315	24	9772	1394	3684	18346	10177	49	33650	43422
50 - 54	53	1140	2139	1718	10	5060	439	839	4264	3880	12	9434	14494
55 - 59	8	231	333	417	1	990	81	120	890	1422	5	2518	3508
60 - 64	2	76	103	191	2	374	12	26	249	551	1	839	1213
65 - 69	1	28	28	117	1	175	7	10	82	234	1	334	509
70+	-	3	4	3	1	11	4	12	15	6	1	38	49
nezjištěno	1491	11154	23906	7509	102	44162	21292	44161	136953	33055	388	235849	280011
celkem	3,4	25,3	54,1	17,0	0,2	100,0	9,0	18,7	58,1	14,0	0,2	100,0	x
%													

3. Zaměstnaní - samostatně činní

Tab. č. 901 Cenzové domácnosti rodinné neúplné podle pohlaví a rodinného stavu osoby v čele cenzové domácnosti, podle počtu závislých dětí a věku osoby v čele cenzové domácnosti a podle ekonomické aktivity a postavení v zaměstnání osoby v čele cenzové domácnosti

Česká republika

Počet závislých dětí v CD, věk osoby v čele CD	Muži						Ženy						Domácnosti úhrnem
	svobodní	ženatí	rozvedení	ovdovělí	nezjištěno	celkem	svobodné	vdané	rozvedené	ovdovělé	nezjištěno	celkem	
Domácnosti bez závislých dětí													
15 - 19	-	-	-	-	-	-	-	-	-	-	-	-	-
20 - 24	-	-	-	-	-	-	1	1	-	-	-	2	2
25 - 29	-	-	-	-	-	-	1	-	1	-	-	2	2
30 - 34	-	2	1	-	-	3	-	-	2	-	-	2	5
35 - 39	4	14	19	1	-	38	2	16	91	7	-	116	154
40 - 44	6	112	257	12	1	388	17	152	578	64	3	814	1202
45 - 49	17	279	767	108	3	1174	35	298	1134	241	4	1712	2886
50 - 54	12	360	717	198	5	1292	38	258	966	356	3	1621	2913
55 - 59	3	229	324	145	3	704	15	65	345	221	1	647	1351
60 - 64	3	64	59	69	-	195	10	11	102	120	3	246	441
65 - 69	-	32	36	69	-	137	2	2	26	63	-	93	230
70+	1	15	6	37	-	59	2	2	16	50	-	70	129
nezjištěno	-	1	1	-	1	3	-	-	-	-	-	-	3
celkem	46	1108	2187	639	13	3993	123	805	3261	1122	14	5325	9318
%	1,2	27,7	54,8	16,0	0,3	100,0	2,3	15,1	61,2	21,1	0,3	100,0	x
Domácnosti s 1 závislým dítětem													
15 - 19	1	1	-	-	-	2	4	2	-	-	1	7	9
20 - 24	21	27	5	-	-	53	105	133	50	3	2	293	346
25 - 29	55	164	80	3	2	304	357	713	607	27	6	1710	2014
30 - 34	42	190	255	12	2	501	331	643	1136	40	2	2152	2653
35 - 39	35	253	412	33	2	735	266	561	1283	72	4	2186	2921
40 - 44	23	286	623	73	3	1008	206	501	1267	192	6	2172	3180
45 - 49	17	303	568	136	5	1029	128	423	1038	209	7	1805	2834
50 - 54	8	181	274	114	1	578	50	151	419	139	3	762	1340
55 - 59	3	87	84	52	-	226	12	25	84	43	-	164	390
60 - 64	1	13	15	8	1	38	-	4	16	12	-	32	70
65 - 69	-	7	6	6	1	20	-	-	1	-	-	1	21
70+	-	1	3	1	-	5	-	-	-	-	-	-	5
nezjištěno	1	-	-	-	-	1	-	-	-	-	1	1	2
celkem	207	1513	2325	438	17	4500	1459	3156	5901	737	32	11285	15785
%	4,6	33,6	51,7	9,7	0,4	100,0	12,9	28,0	52,3	6,5	0,3	100,0	x

3. Zaměstnaní - samostatně činní

Tab. č. 901 Cenzové domácnosti rodinné neúplné podle pohlaví a rodinného stavu osoby v čele cenzové domácnosti, podle počtu závislých dětí a věku osoby v čele cenzové domácnosti a podle ekonomické aktivity a postavení v zaměstnání osoby v čele cenzové domácnosti

Česká republika

Počet závislých dětí v CD, věk osoby v čele CD	Muži						Ženy						Domácnosti úhrnem
	svobodní	ženatí	rozvedení	ovdovělí	nezjištěno	celkem	svobodné	vdané	rozvedené	ovdovělé	nezjištěno	celkem	
Domácnosti se 2 závislými dětmi													
15 - 19	-	-	-	-	-	-	-	-	-	-	-	-	-
20 - 24	3	1	-	-	-	4	5	12	2	-	-	19	23
25 - 29	11	46	29	1	-	87	32	232	151	12	2	429	516
30 - 34	16	130	133	9	1	289	42	531	628	48	1	1250	1539
35 - 39	7	174	309	40	1	531	35	630	1196	106	6	1973	2504
40 - 44	8	156	322	57	-	543	23	376	631	107	2	1139	1682
45 - 49	3	84	155	53	-	295	10	122	272	67	2	473	768
50 - 54	2	40	45	20	1	108	2	33	49	16	-	100	208
55 - 59	-	12	14	10	-	36	1	4	10	4	-	19	55
60 - 64	-	1	1	1	-	3	-	-	1	-	-	1	4
65 - 69	-	1	-	1	-	2	-	-	-	-	-	-	2
70+	-	2	1	-	-	3	-	-	-	-	-	-	3
nezjištěno	-	-	-	-	-	-	-	-	-	-	-	-	-
celkem	50	647	1009	192	3	1901	150	1940	2940	360	13	5403	7304
%	2,6	34,0	53,1	10,1	0,2	100,0	2,8	35,9	54,4	6,7	0,2	100,0	x
Domácnosti se 3+ závislými dětmi													
15 - 19	-	-	-	-	-	-	-	-	-	-	-	-	-
20 - 24	-	-	-	-	-	-	1	-	-	-	-	1	1
25 - 29	-	3	2	-	-	5	2	11	8	-	-	21	26
30 - 34	1	7	16	1	-	25	5	67	85	8	-	165	190
35 - 39	1	37	41	5	1	85	5	110	174	20	1	310	395
40 - 44	2	26	42	16	-	86	3	57	74	16	-	150	236
45 - 49	-	17	27	10	-	54	-	25	26	6	-	57	111
50 - 54	-	4	2	2	-	8	-	2	4	1	-	7	15
55 - 59	-	6	3	-	-	9	-	-	-	-	-	-	9
60 - 64	-	-	-	-	-	-	-	-	-	-	-	-	-
65 - 69	-	-	1	-	-	1	-	-	-	-	-	-	1
70+	-	-	-	-	-	-	-	-	-	-	-	-	-
nezjištěno	-	-	-	-	-	-	-	-	-	-	-	-	-
celkem	4	100	134	34	1	273	16	272	371	51	1	711	984
%	1,5	36,6	49,1	12,5	0,4	100,0	2,3	38,3	52,2	7,2	0,1	100,0	x

3. Zaměstnaní - samostatně činní

Tab. č. 901 Cenzové domácnosti rodinné neúplné podle pohlaví a rodinného stavu osoby v čele cenzové domácnosti, podle počtu závislých dětí a věku osoby v čele cenzové domácnosti a podle ekonomické aktivity a postavení v zaměstnání osoby v čele cenzové domácnosti

Česká republika

Počet závislých dětí v CD, věk osoby v čele CD	Muži						Ženy						Domácnosti úhrnem
	svobodní	ženatí	rozvedení	ovdovělí	nezjištěno	celkem	svobodné	vdané	rozvedené	ovdovělé	nezjištěno	celkem	
Domácnosti se závislými dětmi celkem													
15 - 19	1	1	-	-	-	2	4	2	-	-	1	7	9
20 - 24	24	28	5	-	-	57	111	145	52	3	2	313	370
25 - 29	66	213	111	4	2	396	391	956	766	39	8	2160	2556
30 - 34	59	327	404	22	3	815	378	1241	1849	96	3	3567	4382
35 - 39	43	464	762	78	4	1351	306	1301	2653	198	11	4469	5820
40 - 44	33	468	987	146	3	1637	232	934	1972	315	8	3461	5098
45 - 49	20	404	750	199	5	1378	138	570	1336	282	9	2335	3713
50 - 54	10	225	321	136	2	694	52	186	472	156	3	869	1563
55 - 59	3	105	101	62	-	271	13	29	94	47	-	183	454
60 - 64	1	14	16	9	1	41	-	4	17	12	-	33	74
65 - 69	-	8	7	7	1	23	-	-	1	-	-	1	24
70+	-	3	4	1	-	8	-	-	-	-	-	-	8
nezjištěno	1	-	-	-	-	1	-	-	-	-	1	1	2
celkem	261	2260	3468	664	21	6674	1625	5368	9212	1148	46	17399	24073
%	3,9	33,9	52,0	9,9	0,3	100,0	9,3	30,9	52,9	6,6	0,3	100,0	x
Domácnosti rodinné neúplné úhrnem													
15 - 19	1	1	-	-	-	2	4	2	-	-	1	7	9
20 - 24	24	28	5	-	-	57	112	146	52	3	2	315	372
25 - 29	66	213	111	4	2	396	392	956	767	39	8	2162	2558
30 - 34	59	329	405	22	3	818	378	1241	1851	96	3	3569	4387
35 - 39	47	478	781	79	4	1389	308	1317	2744	205	11	4585	5974
40 - 44	39	580	1244	158	4	2025	249	1086	2550	379	11	4275	6300
45 - 49	37	683	1517	307	8	2552	173	868	2470	523	13	4047	6599
50 - 54	22	585	1038	334	7	1986	90	444	1438	512	6	2490	4476
55 - 59	6	334	425	207	3	975	28	94	439	268	1	830	1805
60 - 64	4	78	75	78	1	236	10	15	119	132	3	279	515
65 - 69	-	40	43	76	1	160	2	2	27	63	-	94	254
70+	1	18	10	38	-	67	2	2	16	50	-	70	137
nezjištěno	1	1	1	-	1	4	-	-	-	-	1	1	5
celkem	307	3368	5655	1303	34	10667	1748	6173	12473	2270	60	22724	33391
%	2,9	31,6	53,0	12,2	0,3	100,0	7,7	27,2	54,9	10,0	0,3	100,0	x

4. Zaměstnaní - ostatní

Tab. č. 901 Cenzové domácnosti rodinné neúplné podle pohlaví a rodinného stavu osoby v čele cenzové domácnosti, podle počtu závislých dětí a věku osoby v čele cenzové domácnosti a podle ekonomické aktivity a postavení v zaměstnání osoby v čele cenzové domácnosti

Česká republika

Počet závislých dětí v CD, věk osoby v čele CD	Muži						Ženy						Domácnosti úhrnem
	svobodní	ženatí	rozvedení	ovdovělí	nezjištěno	celkem	svobodné	vdané	rozvedené	ovdovělé	nezjištěno	celkem	
Domácnosti bez závislých dětí													
15 - 19	-	-	-	-	-	-	-	1	-	-	-	1	1
20 - 24	-	-	-	-	-	-	2	1	-	-	-	3	3
25 - 29	-	-	-	-	-	-	2	3	-	-	-	5	5
30 - 34	2	-	-	-	-	2	-	-	-	-	-	-	2
35 - 39	3	2	4	-	-	9	4	5	18	3	1	31	40
40 - 44	4	7	34	5	-	50	8	32	154	23	1	218	268
45 - 49	4	24	85	14	5	132	13	77	314	110	8	522	654
50 - 54	2	47	103	37	10	199	13	83	253	208	6	563	762
55 - 59	3	33	50	33	1	120	10	24	128	129	2	293	413
60 - 64	-	15	12	15	2	44	5	6	55	94	1	161	205
65 - 69	-	2	4	13	1	20	-	1	17	52	1	71	91
70+	-	4	3	11	-	18	-	3	9	36	2	50	68
nezjištěno	-	-	-	-	1	1	2	1	1	-	2	6	7
celkem	18	134	295	128	20	595	59	237	949	655	24	1924	2519
%	3,0	22,5	49,6	21,5	3,4	100,0	3,1	12,3	49,3	34,0	1,2	100,0	x
Domácnosti s 1 závislým dítětem													
15 - 19	1	1	-	-	-	2	471	90	7	-	2	570	572
20 - 24	8	3	1	-	-	12	1338	881	159	11	12	2401	2413
25 - 29	6	17	10	1	-	34	601	758	311	10	19	1699	1733
30 - 34	9	20	26	3	3	61	179	263	240	18	7	707	768
35 - 39	6	16	39	2	2	65	86	131	221	19	10	467	532
40 - 44	5	22	53	12	-	92	37	106	195	50	3	391	483
45 - 49	1	31	54	17	4	107	20	73	190	75	9	367	474
50 - 54	3	22	28	11	1	65	8	38	78	61	6	191	256
55 - 59	-	9	7	11	-	27	2	6	17	7	-	32	59
60 - 64	-	-	4	2	-	6	-	1	2	2	-	5	11
65 - 69	-	1	-	2	-	3	-	-	-	-	-	-	3
70+	-	1	1	2	-	4	-	-	-	-	-	-	4
nezjištěno	-	-	1	-	-	1	1	-	-	-	-	1	2
celkem	39	143	224	63	10	479	2743	2347	1420	253	68	6831	7310
%	8,1	29,9	46,8	13,2	2,1	100,0	40,2	34,4	20,8	3,7	1,0	100,0	x

4. Zaměstnaní - ostatní

Tab. č. 901 Cenzové domácnosti rodinné neúplné podle pohlaví a rodinného stavu osoby v čele cenzové domácnosti, podle počtu závislých dětí a věku osoby v čele cenzové domácnosti a podle ekonomické aktivity a postavení v zaměstnání osoby v čele cenzové domácnosti

Česká republika

Počet závislých dětí v CD, věk osoby v čele CD	Muži						Ženy						Domácnosti úhrnem
	svobodní	ženatí	rozvedení	ovdovělí	nezjištěno	celkem	svobodné	vdané	rozvedené	ovdovělé	nezjištěno	celkem	
Domácnosti se 2 závislými dětmi													
15 - 19	-	-	-	-	-	-	50	10	-	-	-	60	60
20 - 24	-	1	-	-	-	1	258	189	68	3	8	526	527
25 - 29	1	3	4	-	-	8	219	508	251	8	8	994	1002
30 - 34	2	8	15	-	-	25	69	341	304	20	8	742	767
35 - 39	1	10	18	6	-	35	20	159	249	43	7	478	513
40 - 44	1	8	36	9	2	56	9	75	140	20	5	249	305
45 - 49	1	3	13	8	1	26	1	24	27	14	1	67	93
50 - 54	-	2	5	1	1	9	2	2	12	6	-	22	31
55 - 59	-	4	1	-	-	5	-	3	3	-	-	6	11
60 - 64	-	1	-	-	-	1	-	-	-	-	-	-	1
65 - 69	-	-	-	-	-	-	-	-	1	-	-	1	1
70+	-	-	-	-	-	-	-	-	-	-	-	-	-
nezjištěno	-	-	-	-	-	-	-	-	-	-	-	-	-
celkem	6	40	92	24	4	166	628	1311	1055	114	37	3145	3311
%	3,6	24,1	55,4	14,5	2,4	100,0	20,0	41,7	33,5	3,6	1,2	100,0	x
Domácnosti se 3+ závislými dětmi													
15 - 19	-	-	-	-	-	-	5	1	-	-	-	6	6
20 - 24	1	-	-	-	-	1	54	27	12	-	2	95	96
25 - 29	-	1	1	-	-	2	100	108	73	3	4	288	290
30 - 34	1	1	4	-	-	6	37	97	148	9	5	296	302
35 - 39	-	3	11	3	-	17	12	74	126	16	1	229	246
40 - 44	1	-	6	-	-	7	3	22	28	5	-	58	65
45 - 49	-	1	2	1	-	4	1	6	4	4	-	15	19
50 - 54	1	1	2	1	-	5	-	-	-	-	-	-	5
55 - 59	-	-	-	-	-	-	-	-	-	-	-	-	-
60 - 64	-	-	-	-	-	-	-	-	-	-	-	-	-
65 - 69	-	-	-	-	-	-	-	-	-	-	-	-	-
70+	-	-	-	-	-	-	-	-	-	-	-	-	-
nezjištěno	-	-	-	-	-	-	-	-	-	-	-	-	-
celkem	4	7	26	5	-	42	212	335	391	37	12	987	1029
%	9,5	16,7	61,9	11,9	-	100,0	21,5	33,9	39,6	3,7	1,2	100,0	x

4. Zaměstnaní - ostatní

Tab. č. 901 Cenzové domácnosti rodinné neúplné podle pohlaví a rodinného stavu osoby v čele cenzové domácnosti, podle počtu závislých dětí a věku osoby v čele cenzové domácnosti a podle ekonomické aktivity a postavení v zaměstnání osoby v čele cenzové domácnosti

Česká republika

Počet závislých dětí v CD, věk osoby v čele CD	Muži						Ženy						Domácnosti úhrnem
	svobodní	ženatí	rozvedení	ovdovělí	nezjištěno	celkem	svobodné	vdané	rozvedené	ovdovělé	nezjištěno	celkem	
Domácnosti se závislými dětmi celkem													
15 - 19	1	1	-	-	-	2	526	101	7	-	2	636	638
20 - 24	9	4	1	-	-	14	1650	1097	239	14	22	3022	3036
25 - 29	7	21	15	1	-	44	920	1374	635	21	31	2981	3025
30 - 34	12	29	45	3	3	92	285	701	692	47	20	1745	1837
35 - 39	7	29	68	11	2	117	118	364	596	78	18	1174	1291
40 - 44	7	30	95	21	2	155	49	203	363	75	8	698	853
45 - 49	2	35	69	26	5	137	22	103	221	93	10	449	586
50 - 54	4	25	35	13	2	79	10	40	90	67	6	213	292
55 - 59	-	13	8	11	-	32	2	9	20	7	-	38	70
60 - 64	-	1	4	2	-	7	-	1	2	2	-	5	12
65 - 69	-	1	-	2	-	3	-	-	1	-	-	1	4
70+	-	1	1	2	-	4	-	-	-	-	-	-	4
nezjištěno	-	-	1	-	-	1	1	-	-	-	-	1	2
celkem	49	190	342	92	14	687	3583	3993	2866	404	117	10963	11650
%	7,1	27,7	49,8	13,4	2,0	100,0	32,7	36,4	26,1	3,7	1,1	100,0	x
Domácnosti rodinné neúplné úhrnem													
15 - 19	1	1	-	-	-	2	526	102	7	-	2	637	639
20 - 24	9	4	1	-	-	14	1652	1098	239	14	22	3025	3039
25 - 29	7	21	15	1	-	44	922	1377	635	21	31	2986	3030
30 - 34	14	29	45	3	3	94	285	701	692	47	20	1745	1839
35 - 39	10	31	72	11	2	126	122	369	614	81	19	1205	1331
40 - 44	11	37	129	26	2	205	57	235	517	98	9	916	1121
45 - 49	6	59	154	40	10	269	35	180	535	203	18	971	1240
50 - 54	6	72	138	50	12	278	23	123	343	275	12	776	1054
55 - 59	3	46	58	44	1	152	12	33	148	136	2	331	483
60 - 64	-	16	16	17	2	51	5	7	57	96	1	166	217
65 - 69	-	3	4	15	1	23	-	1	18	52	1	72	95
70+	-	5	4	13	-	22	-	3	9	36	2	50	72
nezjištěno	-	-	1	-	1	2	3	1	1	-	2	7	9
celkem	67	324	637	220	34	1282	3642	4230	3815	1059	141	12887	14169
%	5,2	25,3	49,7	17,2	2,7	100,0	28,3	32,8	29,6	8,2	1,1	100,0	x

5. Nezaměstnaní

Tab. č. 901 Cenzové domácnosti rodinné neúplné podle pohlaví a rodinného stavu osoby v čele cenzové domácnosti, podle počtu závislých dětí a věku osoby v čele cenzové domácnosti a podle ekonomické aktivity a postavení v zaměstnání osoby v čele cenzové domácnosti

Česká republika

Počet závislých dětí v CD, věk osoby v čele CD	Muži						Ženy						Domácnosti úhrnem
	svobodní	ženatí	rozvedení	ovdovělí	nezjištěno	celkem	svobodné	vdané	rozvedené	ovdovělé	nezjištěno	celkem	
Domácnosti bez závislých dětí													
15 - 19	-	-	-	-	-	-	-	-	-	-	-	-	-
20 - 24	-	-	-	-	-	-	3	-	-	-	-	3	3
25 - 29	1	-	-	-	-	1	-	-	2	-	-	2	3
30 - 34	4	1	6	-	-	11	6	5	10	-	-	21	32
35 - 39	7	5	25	4	-	41	40	37	198	18	-	293	334
40 - 44	21	36	188	15	2	262	80	149	1026	147	2	1404	1666
45 - 49	24	91	520	85	3	723	100	244	1827	501	5	2677	3400
50 - 54	35	110	535	163	2	845	110	219	1548	780	11	2668	3513
55 - 59	14	50	276	139	3	482	11	14	90	82	-	197	679
60 - 64	1	3	5	5	-	14	-	-	-	-	-	-	14
65 - 69	-	-	-	-	-	-	-	-	-	-	-	-	-
70+	-	-	-	-	-	-	-	-	-	-	-	-	-
nezjištěno	-	-	-	-	-	-	-	-	2	-	-	2	2
celkem	107	296	1555	411	10	2379	350	668	4703	1528	18	7267	9646
%	4,5	12,4	65,4	17,3	0,4	100,0	4,8	9,2	64,7	21,0	0,2	100,0	x
Domácnosti s 1 závislým dítětem													
15 - 19	23	1	-	-	-	24	116	15	3	-	1	135	159
20 - 24	157	40	17	2	2	218	1419	429	550	7	13	2418	2636
25 - 29	125	70	96	7	1	299	2295	1117	2897	61	21	6391	6690
30 - 34	95	77	174	4	4	354	1043	568	2227	54	12	3904	4258
35 - 39	67	67	263	16	1	414	524	356	1850	103	8	2841	3255
40 - 44	40	81	361	47	4	533	304	337	1984	251	10	2886	3419
45 - 49	25	64	338	65	2	494	159	283	1551	351	7	2351	2845
50 - 54	17	32	156	66	1	272	86	112	632	262	5	1097	1369
55 - 59	1	18	53	31	2	105	6	8	14	9	1	38	143
60 - 64	-	-	-	-	-	-	-	-	-	-	-	-	-
65 - 69	-	-	-	-	-	-	-	-	-	-	-	-	-
70+	-	-	-	-	-	-	-	-	-	-	-	-	-
nezjištěno	1	-	-	-	-	1	-	-	1	-	-	1	2
celkem	551	450	1458	238	17	2714	5952	3225	11709	1098	78	22062	24776
%	20,3	16,6	53,7	8,8	0,6	100,0	27,0	14,6	53,1	5,0	0,4	100,0	x

5. Nezaměstnaní

Tab. č. 901 Cenzové domácnosti rodinné neúplné podle pohlaví a rodinného stavu osoby v čele cenzové domácnosti, podle počtu závislých dětí a věku osoby v čele cenzové domácnosti a podle ekonomické aktivity a postavení v zaměstnání osoby v čele cenzové domácnosti

Česká republika

Počet závislých dětí v CD, věk osoby v čele CD	Muži						Ženy						Domácnosti úhrnem
	svobodní	ženatí	rozvedení	ovdovělí	nezjištěno	celkem	svobodné	vdané	rozvedené	ovdovělé	nezjištěno	celkem	
Domácnosti se 2 závislými dětmi													
15 - 19	2	-	-	-	-	2	12	1	-	-	1	14	16
20 - 24	30	9	2	-	-	41	138	57	39	4	3	241	282
25 - 29	44	16	32	2	-	94	451	600	1357	42	7	2457	2551
30 - 34	28	48	114	6	1	197	321	655	2587	131	5	3699	3896
35 - 39	18	43	210	22	1	294	178	456	2200	166	6	3006	3300
40 - 44	15	25	176	28	-	244	75	198	991	150	3	1417	1661
45 - 49	6	27	96	19	-	148	27	98	413	95	-	633	781
50 - 54	5	10	34	17	-	66	6	21	100	26	1	154	220
55 - 59	-	-	11	4	-	15	-	1	1	-	-	2	17
60 - 64	-	-	-	-	-	-	-	-	-	-	-	-	-
65 - 69	-	-	-	-	-	-	-	-	-	-	-	-	-
70+	-	-	-	-	-	-	-	-	-	-	-	-	-
nezjištěno	-	-	-	-	-	-	-	-	-	-	-	-	-
celkem	148	178	675	98	2	1101	1208	2087	7688	614	26	11623	12724
%	13,4	16,2	61,3	8,9	0,2	100,0	10,4	18,0	66,1	5,3	0,2	100,0	x
Domácnosti se 3+ závislými dětmi													
15 - 19	-	1	-	-	-	1	1	-	-	-	1	2	3
20 - 24	8	6	-	-	-	14	19	3	5	-	2	29	43
25 - 29	24	7	5	1	-	37	95	66	134	9	1	305	342
30 - 34	17	20	53	1	-	91	88	189	655	49	9	990	1081
35 - 39	13	17	65	6	-	101	54	178	825	88	2	1147	1248
40 - 44	7	13	54	10	-	84	18	83	258	62	-	421	505
45 - 49	3	12	31	5	-	51	4	23	81	18	1	127	178
50 - 54	-	1	12	6	1	20	-	3	16	7	-	26	46
55 - 59	-	-	3	2	-	5	-	-	-	-	-	-	5
60 - 64	-	-	-	-	-	-	-	-	-	-	-	-	-
65 - 69	-	-	-	-	-	-	-	-	-	-	-	-	-
70+	-	-	-	-	-	-	-	-	-	-	-	-	-
nezjištěno	-	-	-	-	-	-	-	-	-	-	-	-	-
celkem	72	77	223	31	1	404	279	545	1974	233	16	3047	3451
%	17,8	19,1	55,2	7,7	0,2	100,0	9,2	17,9	64,8	7,6	0,5	100,0	x

5. Nezaměstnaní

Tab. č. 901 Cenzové domácnosti rodinné neúplné podle pohlaví a rodinného stavu osoby v čele cenzové domácnosti, podle počtu závislých dětí a věku osoby v čele cenzové domácnosti a podle ekonomické aktivity a postavení v zaměstnání osoby v čele cenzové domácnosti

Česká republika

Počet závislých dětí v CD, věk osoby v čele CD	Muži						Ženy						Domácnosti úhrnem
	svobodní	ženatí	rozvedení	ovdovělí	nezjištěno	celkem	svobodné	vdané	rozvedené	ovdovělé	nezjištěno	celkem	
Domácnosti se závislými dětmi celkem													
15 - 19	25	2	-	-	-	27	129	16	3	-	3	151	178
20 - 24	195	55	19	2	2	273	1576	489	594	11	18	2688	2961
25 - 29	193	93	133	10	1	430	2841	1783	4388	112	29	9153	9583
30 - 34	140	145	341	11	5	642	1452	1412	5469	234	26	8593	9235
35 - 39	98	127	538	44	2	809	756	990	4875	357	16	6994	7803
40 - 44	62	119	591	85	4	861	397	618	3233	463	13	4724	5585
45 - 49	34	103	465	89	2	693	190	404	2045	464	8	3111	3804
50 - 54	22	43	202	89	2	358	92	136	748	295	6	1277	1635
55 - 59	1	18	67	37	2	125	6	9	15	9	1	40	165
60 - 64	-	-	-	-	-	-	-	-	-	-	-	-	-
65 - 69	-	-	-	-	-	-	-	-	-	-	-	-	-
70+	-	-	-	-	-	-	-	-	-	-	-	-	-
nezjištěno	1	-	-	-	-	1	-	-	1	-	-	1	2
celkem	771	705	2356	367	20	4219	7439	5857	21371	1945	120	36732	40951
%	18,3	16,7	55,8	8,7	0,5	100,0	20,3	15,9	58,2	5,3	0,3	100,0	x
Domácnosti rodinné neúplné úhrnem													
15 - 19	25	2	-	-	-	27	129	16	3	-	3	151	178
20 - 24	195	55	19	2	2	273	1579	489	594	11	18	2691	2964
25 - 29	194	93	133	10	1	431	2841	1783	4390	112	29	9155	9586
30 - 34	144	146	347	11	5	653	1458	1417	5479	234	26	8614	9267
35 - 39	105	132	563	48	2	850	796	1027	5073	375	16	7287	8137
40 - 44	83	155	779	100	6	1123	477	767	4259	610	15	6128	7251
45 - 49	58	194	985	174	5	1416	290	648	3872	965	13	5788	7204
50 - 54	57	153	737	252	4	1203	202	355	2296	1075	17	3945	5148
55 - 59	15	68	343	176	5	607	17	23	105	91	1	237	844
60 - 64	1	3	5	5	-	14	-	-	-	-	-	-	14
65 - 69	-	-	-	-	-	-	-	-	-	-	-	-	-
70+	-	-	-	-	-	-	-	-	-	-	-	-	-
nezjištěno	1	-	-	-	-	1	-	-	3	-	-	3	4
celkem	878	1001	3911	778	30	6598	7789	6525	26074	3473	138	43999	50597
%	13,3	15,2	59,3	11,8	0,5	100,0	17,7	14,8	59,3	7,9	0,3	100,0	x

6. Nepracující důchodci

Tab. č. 901 Cenzové domácnosti rodinné neúplné podle pohlaví a rodinného stavu osoby v čele cenzové domácnosti, podle počtu závislých dětí a věku osoby v čele cenzové domácnosti a podle ekonomické aktivity a postavení v zaměstnání osoby v čele cenzové domácnosti

Česká republika

Počet závislých dětí v CD, věk osoby v čele CD	Muži						Ženy						Domácnosti úhrnem
	svobodní	ženatí	rozvedení	ovdovělí	nezjištěno	celkem	svobodné	vdané	rozvedené	ovdovělé	nezjištěno	celkem	
Domácnosti bez závislých dětí													
15 - 19	-	-	-	-	-	-	-	-	-	-	-	-	-
20 - 24	-	-	-	-	-	-	-	-	-	-	-	-	-
25 - 29	-	-	-	-	-	-	-	-	-	-	-	-	-
30 - 34	4	-	-	-	-	4	2	1	-	1	-	4	8
35 - 39	4	1	5	-	-	10	11	5	45	3	-	64	74
40 - 44	12	11	64	6	-	93	51	64	431	86	3	635	728
45 - 49	32	61	314	60	6	473	84	168	1107	393	7	1759	2232
50 - 54	34	153	634	240	2	1063	111	460	2772	2123	14	5480	6543
55 - 59	29	309	849	693	2	1882	361	1138	6381	8763	31	16674	18556
60 - 64	52	406	986	1680	11	3135	264	581	3407	9762	27	14041	17176
65 - 69	31	332	564	1932	15	2874	187	360	2455	11784	32	14818	17692
70+	52	380	659	7174	58	8323	509	450	4295	41789	200	47243	55566
nezjištěno	1	-	-	2	-	3	-	1	4	10	1	16	19
celkem	251	1653	4075	11787	94	17860	1580	3228	20897	74714	315	100734	118594
%	1,4	9,3	22,8	66,0	0,5	100,0	1,6	3,2	20,7	74,2	0,3	100,0	x
Domácnosti s 1 závislým dítětem													
15 - 19	-	-	-	-	-	-	-	-	-	-	-	-	-
20 - 24	8	4	-	-	-	12	50	10	13	1	-	74	86
25 - 29	16	2	4	1	-	23	88	57	110	12	1	268	291
30 - 34	17	4	19	1	-	41	84	48	217	10	-	359	400
35 - 39	12	12	54	5	-	83	93	74	363	43	1	574	657
40 - 44	16	27	97	10	-	150	92	94	581	94	2	863	1013
45 - 49	21	43	169	42	-	275	84	143	716	225	3	1171	1446
50 - 54	10	42	132	83	1	268	70	158	685	457	2	1372	1640
55 - 59	8	37	116	95	2	258	88	161	730	717	1	1697	1955
60 - 64	10	53	99	120	-	282	30	37	150	233	3	453	735
65 - 69	2	29	45	67	1	144	4	4	18	65	2	93	237
70+	-	27	30	42	1	100	3	4	13	87	2	109	209
nezjištěno	-	-	-	-	-	-	-	-	1	-	-	1	1
celkem	120	280	765	466	5	1636	686	790	3597	1944	17	7034	8670
%	7,3	17,1	46,8	28,5	0,3	100,0	9,8	11,2	51,1	27,6	0,2	100,0	x

6. Nepracující důchodci

Tab. č. 901 Cenzové domácnosti rodinné neúplné podle pohlaví a rodinného stavu osoby v čele cenzové domácnosti, podle počtu závislých dětí a věku osoby v čele cenzové domácnosti a podle ekonomické aktivity a postavení v zaměstnání osoby v čele cenzové domácnosti

Česká republika

Počet závislých dětí v CD, věk osoby v čele CD	Muži						Ženy						Domácnosti úhrnem
	svobodní	ženatí	rozvedení	ovdovělí	nezjištěno	celkem	svobodné	vdané	rozvedené	ovdovělé	nezjištěno	celkem	
Domácnosti se 2 závislými dětmi													
15 - 19	-	-	-	-	-	-	-	-	-	-	-	-	-
20 - 24	-	1	-	-	-	1	6	3	5	1	-	15	16
25 - 29	2	2	2	-	-	6	18	20	28	-	-	66	72
30 - 34	2	3	10	2	-	17	21	52	150	18	-	241	258
35 - 39	3	5	30	2	-	40	17	58	299	38	1	413	453
40 - 44	1	5	56	9	-	71	5	25	204	54	-	288	359
45 - 49	1	15	45	9	-	70	7	32	132	60	1	232	302
50 - 54	2	4	17	11	-	34	3	24	90	49	-	166	200
55 - 59	-	7	18	17	1	43	2	19	54	46	-	121	164
60 - 64	-	9	15	3	-	27	-	1	7	9	-	17	44
65 - 69	2	1	5	10	-	18	-	-	2	10	-	12	30
70+	-	1	4	5	1	11	-	-	4	19	-	23	34
nezjištěno	-	-	-	-	-	-	-	-	-	-	-	-	-
celkem	13	53	202	68	2	338	79	234	975	304	2	1594	1932
%	3,8	15,7	59,8	20,1	0,6	100,0	5,0	14,7	61,2	19,1	0,1	100,0	x
Domácnosti se 3+ závislými dětmi													
15 - 19	-	-	-	-	-	-	-	-	-	-	-	-	-
20 - 24	-	-	-	-	-	-	1	-	-	-	-	1	1
25 - 29	2	1	1	-	-	4	3	1	4	1	-	9	13
30 - 34	3	3	2	-	-	8	3	7	24	5	-	39	47
35 - 39	2	-	4	-	-	6	4	7	49	13	-	73	79
40 - 44	2	-	17	2	-	21	3	6	34	16	-	59	80
45 - 49	-	3	7	5	-	15	2	-	17	14	-	33	48
50 - 54	-	2	5	1	-	8	1	3	10	13	-	27	35
55 - 59	-	1	5	-	-	6	1	1	5	7	-	14	20
60 - 64	1	-	6	2	-	9	-	1	1	4	-	6	15
65 - 69	-	-	-	1	-	1	-	-	-	4	-	4	5
70+	-	-	-	1	-	1	-	1	1	7	-	9	10
nezjištěno	-	-	-	-	-	-	-	-	-	-	-	-	-
celkem	10	10	47	12	-	79	18	27	145	84	-	274	353
%	12,7	12,7	59,5	15,2	-	100,0	6,6	9,9	52,9	30,7	-	100,0	x

6. Nepracující důchodci

Tab. č. 901 Cenzové domácnosti rodinné neúplné podle pohlaví a rodinného stavu osoby v čele cenzové domácnosti, podle počtu závislých dětí a věku osoby v čele cenzové domácnosti a podle ekonomické aktivity a postavení v zaměstnání osoby v čele cenzové domácnosti

Česká republika

Počet závislých dětí v CD, věk osoby v čele CD	Muži						Ženy						Domácnosti úhrnem
	svobodní	ženatí	rozvedení	ovdovělí	nezjištěno	celkem	svobodné	vdané	rozvedené	ovdovělé	nezjištěno	celkem	
Domácnosti se závislými dětmi celkem	-	-	-	-	-	-	-	-	-	-	-	-	-
15 - 19	-	-	-	-	-	-	-	-	-	-	-	-	-
20 - 24	8	5	-	-	-	13	57	13	18	2	-	90	103
25 - 29	20	5	7	1	-	33	109	78	142	13	1	343	376
30 - 34	22	10	31	3	-	66	108	107	391	33	-	639	705
35 - 39	17	17	88	7	-	129	114	139	711	94	2	1060	1189
40 - 44	19	32	170	21	-	242	100	125	819	164	2	1210	1452
45 - 49	22	61	221	56	-	360	93	175	865	299	4	1436	1796
50 - 54	12	48	154	95	1	310	74	185	785	519	2	1565	1875
55 - 59	8	45	139	112	3	307	91	181	789	770	1	1832	2139
60 - 64	11	62	120	125	-	318	30	39	158	246	3	476	794
65 - 69	4	30	50	78	1	163	4	4	20	79	2	109	272
70+	-	28	34	48	2	112	3	5	18	113	2	141	253
nezjištěno	-	-	-	-	-	-	-	-	1	-	-	1	1
celkem	143	343	1014	546	7	2053	783	1051	4717	2332	19	8902	10955
%	7,0	16,7	49,4	26,6	0,3	100,0	8,8	11,8	53,0	26,2	0,2	100,0	x
Domácnosti rodinné neúplné úhrnem	-	-	-	-	-	-	-	-	-	-	-	-	-
15 - 19	-	-	-	-	-	-	-	-	-	-	-	-	-
20 - 24	8	5	-	-	-	13	57	13	18	2	-	90	103
25 - 29	20	5	7	1	-	33	109	78	142	13	1	343	376
30 - 34	26	10	31	3	-	70	110	108	391	34	-	643	713
35 - 39	21	18	93	7	-	139	125	144	756	97	2	1124	1263
40 - 44	31	43	234	27	-	335	151	189	1250	250	5	1845	2180
45 - 49	54	122	535	116	6	833	177	343	1972	692	11	3195	4028
50 - 54	46	201	788	335	3	1373	185	645	3557	2642	16	7045	8418
55 - 59	37	354	988	805	5	2189	452	1319	7170	9533	32	18506	20695
60 - 64	63	468	1106	1805	11	3453	294	620	3565	10008	30	14517	17970
65 - 69	35	362	614	2010	16	3037	191	364	2475	11863	34	14927	17964
70+	52	408	693	7222	60	8435	512	455	4313	41902	202	47384	55819
nezjištěno	1	-	-	2	-	3	-	1	5	10	1	17	20
celkem	394	1996	5089	12333	101	19913	2363	4279	25614	77046	334	109636	129549
%	2,0	10,0	25,6	61,9	0,5	100,0	2,2	3,9	23,4	70,3	0,3	100,0	x

7. Ostatní ekonomicky neaktivní

Tab. č. 901 Cenzové domácnosti rodinné neúplné podle pohlaví a rodinného stavu osoby v čele cenzové domácnosti, podle počtu závislých dětí a věku osoby v čele cenzové domácnosti a podle ekonomické aktivity a postavení v zaměstnání osoby v čele cenzové domácnosti

Česká republika

Počet závislých dětí v CD, věk osoby v čele CD	Muži						Ženy						Domácnosti úhrnem	
	svobodní	ženatí	rozvedení	ovdovělí	nezjištěno	celkem	svobodné	vdané	rozvedené	ovdovělé	nezjištěno	celkem		
Domácnosti bez závislých dětí														
15 - 19	-	-	-	-	-	-	1	-	-	-	-	-	1	1
20 - 24	-	-	-	-	-	-	3	2	-	-	-	-	5	5
25 - 29	1	-	-	-	-	-	1	1	-	-	-	-	1	2
30 - 34	-	-	-	-	-	-	1	2	1	-	-	-	4	4
35 - 39	2	1	-	-	-	-	3	3	14	24	6	-	47	50
40 - 44	-	1	13	-	-	-	14	10	68	118	32	-	228	242
45 - 49	-	7	16	1	-	-	24	17	160	234	109	2	522	546
50 - 54	2	11	27	14	-	-	54	18	140	243	188	1	590	644
55 - 59	1	7	16	6	-	-	30	4	33	40	72	-	149	179
60 - 64	-	1	1	1	-	-	3	-	4	5	12	-	21	24
65 - 69	-	1	-	-	-	-	1	-	1	3	2	-	6	7
70+	-	-	-	3	-	-	3	-	-	3	13	-	16	19
nezjištěno	-	-	-	-	-	-	1	-	2	-	-	-	3	3
celkem	6	29	73	25	-	-	133	58	425	673	434	3	1593	1726
%	4,5	21,8	54,9	18,8	-	-	100,0	3,6	26,7	42,2	27,2	0,2	100,0	x
Domácnosti s 1 závislým dítětem														
15 - 19	15	-	-	-	-	-	15	1092	166	16	3	9	1286	1301
20 - 24	22	3	1	1	-	-	27	5965	4267	961	47	39	11279	11306
25 - 29	31	14	5	-	-	-	50	3400	5150	1347	80	34	10011	10061
30 - 34	12	12	13	3	1	-	41	970	1835	673	59	9	3546	3587
35 - 39	-	9	17	3	3	-	32	354	659	515	57	8	1593	1625
40 - 44	3	12	16	3	-	-	34	137	358	391	92	3	981	1015
45 - 49	2	8	16	4	-	-	30	42	204	262	130	4	642	672
50 - 54	-	9	13	2	-	-	24	26	87	95	98	1	307	331
55 - 59	3	5	5	3	-	-	16	4	13	12	8	1	38	54
60 - 64	-	1	1	-	-	-	2	-	-	-	-	-	-	2
65 - 69	-	-	-	-	-	-	-	-	-	-	-	-	-	-
70+	-	-	-	-	-	-	-	1	-	-	-	-	1	1
nezjištěno	-	1	-	-	-	-	1	1	-	-	-	-	1	2
celkem	88	74	87	19	4	-	272	11992	12739	4272	574	108	29685	29957
%	32,4	27,2	32,0	7,0	1,5	-	100,0	40,4	42,9	14,4	1,9	0,4	100,0	x

7. Ostatní ekonomicky neaktivní

Tab. č. 901 Cenzové domácnosti rodinné neúplné podle pohlaví a rodinného stavu osoby v čele cenzové domácnosti, podle počtu závislých dětí a věku osoby v čele cenzové domácnosti a podle ekonomické aktivity a postavení v zaměstnání osoby v čele cenzové domácnosti

Česká republika

Počet závislých dětí v CD, věk osoby v čele CD	Muži						Ženy						Domácnosti úhrnem
	svobodní	ženatí	rozvedení	ovdovělí	nezjištěno	celkem	svobodné	vdané	rozvedené	ovdovělé	nezjištěno	celkem	
Domácnosti se 2 závislými dětmi													
15 - 19	-	-	-	-	-	-	63	12	3	-	-	78	78
20 - 24	2	1	1	-	-	4	788	798	252	16	15	1869	1873
25 - 29	-	1	5	-	-	6	889	3045	1402	103	19	5458	5464
30 - 34	1	3	2	4	-	10	356	2028	1276	126	14	3800	3810
35 - 39	-	5	9	1	-	15	134	940	702	120	7	1903	1918
40 - 44	2	-	5	1	-	8	55	299	276	89	2	721	729
45 - 49	-	5	8	1	1	15	10	98	67	39	-	214	229
50 - 54	-	4	1	-	-	5	5	24	23	16	-	68	73
55 - 59	-	-	1	-	-	1	1	4	4	5	-	14	15
60 - 64	-	-	-	-	-	-	-	-	1	-	-	1	1
65 - 69	-	1	-	-	-	1	-	-	-	-	-	-	1
70+	-	-	-	-	-	-	-	-	-	-	-	-	-
nezjištěno	-	-	-	-	-	-	1	1	-	1	-	3	3
celkem	5	20	32	7	1	65	2302	7249	4006	515	57	14129	14194
%	7,7	30,8	49,2	10,8	1,5	100,0	16,3	51,3	28,4	3,6	0,4	100,0	x
Domácnosti se 3+ závislými dětmi													
15 - 19	-	-	-	-	-	-	6	1	-	-	-	7	7
20 - 24	1	1	-	-	-	2	146	71	22	4	1	244	246
25 - 29	1	-	-	-	-	1	301	355	387	32	9	1084	1085
30 - 34	1	2	2	2	-	7	139	622	811	103	3	1678	1685
35 - 39	-	3	4	-	-	7	52	496	694	129	2	1373	1380
40 - 44	-	1	3	-	-	4	16	117	194	51	2	380	384
45 - 49	-	-	2	1	-	3	9	22	27	17	-	75	78
50 - 54	-	1	-	1	-	2	2	2	3	5	-	12	14
55 - 59	-	-	-	-	-	-	-	1	-	2	-	3	3
60 - 64	-	-	-	-	-	-	-	-	-	-	-	-	-
65 - 69	-	-	-	-	-	-	-	-	-	-	-	-	-
70+	-	-	-	-	-	-	-	-	-	-	-	-	-
nezjištěno	-	-	-	-	-	-	-	-	-	-	-	-	-
celkem	3	8	11	4	-	26	671	1687	2138	343	17	4856	4882
%	11,5	30,8	42,3	15,4	-	100,0	13,8	34,7	44,0	7,1	0,4	100,0	x

7. Ostatní ekonomicky neaktivní

Tab. č. 901 Cenzové domácnosti rodinné neúplné podle pohlaví a rodinného stavu osoby v čele cenzové domácnosti, podle počtu závislých dětí a věku osoby v čele cenzové domácnosti a podle ekonomické aktivity a postavení v zaměstnání osoby v čele cenzové domácnosti

Česká republika

Počet závislých dětí v CD, věk osoby v čele CD	Muži						Ženy						Domácnosti úhrnem
	svobodní	ženatí	rozvedení	ovdovělí	nezjištěno	celkem	svobodné	vdané	rozvedené	ovdovělé	nezjištěno	celkem	
Domácnosti se závislými dětmi celkem													
15 - 19	15	-	-	-	-	15	1161	179	19	3	9	1371	1386
20 - 24	25	5	2	1	-	33	6899	5136	1235	67	55	13392	13425
25 - 29	32	15	10	-	-	57	4590	8550	3136	215	62	16553	16610
30 - 34	14	17	17	9	1	58	1465	4485	2760	288	26	9024	9082
35 - 39	-	17	30	4	3	54	540	2095	1911	306	17	4869	4923
40 - 44	5	13	24	4	-	46	208	774	861	232	7	2082	2128
45 - 49	2	13	26	6	1	48	61	324	356	186	4	931	979
50 - 54	-	14	14	3	-	31	33	113	121	119	1	387	418
55 - 59	3	5	6	3	-	17	5	18	16	15	1	55	72
60 - 64	-	1	1	-	-	2	-	-	1	-	-	1	3
65 - 69	-	1	-	-	-	1	-	-	-	-	-	-	1
70+	-	-	-	-	-	-	1	-	-	-	-	1	1
nezjištěno	-	1	-	-	-	1	2	1	-	1	-	4	5
celkem	96	102	130	30	5	363	14965	21675	10416	1432	182	48670	49033
%	26,4	28,1	35,8	8,3	1,4	100,0	30,7	44,5	21,4	2,9	0,4	100,0	x
Domácnosti rodinné neúplné úhrnem													
15 - 19	15	-	-	-	-	15	1162	179	19	3	9	1372	1387
20 - 24	25	5	2	1	-	33	6902	5138	1235	67	55	13397	13430
25 - 29	33	15	10	-	-	58	4590	8551	3136	215	62	16554	16612
30 - 34	14	17	17	9	1	58	1466	4487	2761	288	26	9028	9086
35 - 39	2	18	30	4	3	57	543	2109	1935	312	17	4916	4973
40 - 44	5	14	37	4	-	60	218	842	979	264	7	2310	2370
45 - 49	2	20	42	7	1	72	78	484	590	295	6	1453	1525
50 - 54	2	25	41	17	-	85	51	253	364	307	2	977	1062
55 - 59	4	12	22	9	-	47	9	51	56	87	1	204	251
60 - 64	-	2	2	1	-	5	-	4	6	12	-	22	27
65 - 69	-	2	-	-	-	2	-	1	3	2	-	6	8
70+	-	-	-	3	-	3	1	-	3	13	-	17	20
nezjištěno	-	1	-	-	-	1	3	1	2	1	-	7	8
celkem	102	131	203	55	5	496	15023	22100	11089	1866	185	50263	50759
%	20,6	26,4	40,9	11,1	1,0	100,0	29,9	44,0	22,1	3,7	0,4	100,0	x

8. Ekonomická aktivita nezjištěna

Tab. č. 901 Cenzové domácnosti rodinné neúplné podle pohlaví a rodinného stavu osoby v čele cenzové domácnosti, podle počtu závislých dětí a věku osoby v čele cenzové domácnosti a podle ekonomické aktivity a postavení v zaměstnání osoby v čele cenzové domácnosti

Česká republika

Počet závislých dětí v CD, věk osoby v čele CD	Muži						Ženy						Domácnosti úhrnem
	svobodní	ženatí	rozvedení	ovdovělí	nezjištěno	celkem	svobodné	vdané	rozvedené	ovdovělé	nezjištěno	celkem	
Domácnosti bez závislých dětí													
15 - 19	-	-	-	-	-	-	-	-	-	-	-	-	-
20 - 24	-	-	-	-	-	-	3	-	-	-	-	3	3
25 - 29	-	-	-	-	1	1	-	1	-	-	-	1	2
30 - 34	-	-	-	-	-	-	3	-	2	-	2	7	7
35 - 39	1	1	4	1	6	13	3	9	24	4	55	95	108
40 - 44	5	16	21	1	38	81	5	30	81	3	119	238	319
45 - 49	2	44	53	7	128	234	9	49	102	13	203	376	610
50 - 54	7	34	73	16	101	231	7	42	85	38	156	328	559
55 - 59	-	19	24	11	66	120	3	24	25	36	89	177	297
60 - 64	2	7	9	9	28	55	2	2	13	27	30	74	129
65 - 69	-	2	1	7	12	22	-	4	5	38	26	73	95
70+	-	-	-	-	-	-	-	-	-	-	-	-	-
nezjištěno	-	1	1	-	15	17	2	2	2	2	21	29	46
celkem	17	124	186	52	395	774	37	163	339	161	701	1401	2175
%	2,2	16,0	24,0	6,7	51,0	100,0	2,6	11,6	24,2	11,5	50,0	100,0	x
Domácnosti s 1 závislým dítětem													
15 - 19	2	-	-	-	1	3	18	3	1	-	9	31	34
20 - 24	9	3	-	-	13	25	127	65	15	1	133	341	366
25 - 29	11	15	14	-	24	64	115	139	96	1	320	671	735
30 - 34	10	25	29	-	51	115	62	112	79	6	259	518	633
35 - 39	9	19	28	2	61	119	40	76	91	10	209	426	545
40 - 44	7	22	40	4	48	121	18	65	60	10	126	279	400
45 - 49	6	12	31	5	37	91	8	24	42	11	71	156	247
50 - 54	3	6	8	3	17	37	3	11	16	5	17	52	89
55 - 59	-	1	5	1	5	12	-	3	2	2	3	10	22
60 - 64	-	-	1	-	-	1	-	-	1	1	2	4	5
65 - 69	-	-	-	-	-	-	-	-	-	2	-	2	2
70+	-	-	-	-	-	-	-	-	-	-	-	-	-
nezjištěno	-	1	1	-	4	6	-	-	3	1	9	13	19
celkem	57	104	157	15	261	594	391	498	406	50	1158	2503	3097
%	9,6	17,5	26,4	2,5	43,9	100,0	15,6	19,9	16,2	2,0	46,3	100,0	x

8. Ekonomická aktivita nezjištěna

Tab. č. 901 Cenzové domácnosti rodinné neúplné podle pohlaví a rodinného stavu osoby v čele cenzové domácnosti, podle počtu závislých dětí a věku osoby v čele cenzové domácnosti a podle ekonomické aktivity a postavení v zaměstnání osoby v čele cenzové domácnosti

Česká republika

Počet závislých dětí v CD, věk osoby v čele CD	Muži						Ženy						Domácnosti úhrnem
	svobodní	ženatí	rozvedení	ovdovělí	nezjištěno	celkem	svobodné	vdané	rozvedené	ovdovělé	nezjištěno	celkem	
Domácnosti se 2 závislými dětmi													
15 - 19	-	-	-	-	-	-	1	-	-	-	-	1	1
20 - 24	1	-	-	-	3	4	21	15	11	-	31	78	82
25 - 29	4	1	4	-	9	18	33	83	38	1	103	258	276
30 - 34	-	6	16	-	16	38	21	75	49	6	129	280	318
35 - 39	2	11	28	1	26	68	5	66	45	3	121	240	308
40 - 44	2	11	25	2	13	53	3	19	24	2	39	87	140
45 - 49	1	5	11	1	8	26	-	8	8	1	11	28	54
50 - 54	-	2	1	-	4	7	-	2	1	1	4	8	15
55 - 59	-	2	-	-	2	4	-	-	1	2	-	3	7
60 - 64	-	-	-	-	2	2	-	-	-	2	-	2	4
65 - 69	-	-	-	-	-	-	-	-	-	-	-	-	-
70+	-	-	-	-	-	-	-	-	-	-	-	-	-
nezjištěno	-	-	-	-	2	2	-	2	1	-	3	6	8
celkem	10	38	85	4	85	222	84	270	178	18	441	991	1213
%	4,5	17,1	38,3	1,8	38,3	100,0	8,5	27,2	18,0	1,8	44,5	100,0	x
Domácnosti se 3+ závislými dětmi													
15 - 19	-	-	-	-	-	-	-	-	-	-	-	-	-
20 - 24	2	-	-	-	1	3	8	5	2	-	9	24	27
25 - 29	1	-	2	-	2	5	14	14	6	2	26	62	67
30 - 34	-	4	2	-	6	12	8	24	25	4	33	94	106
35 - 39	-	5	5	-	8	18	5	25	23	5	25	83	101
40 - 44	1	1	9	-	1	12	1	4	3	1	12	21	33
45 - 49	-	1	-	-	3	4	2	2	2	2	1	9	13
50 - 54	-	1	-	-	1	2	-	-	-	1	1	2	4
55 - 59	-	1	1	-	1	3	-	-	-	1	-	1	4
60 - 64	-	-	1	-	1	2	-	-	-	-	-	-	2
65 - 69	-	-	-	-	-	-	-	-	-	-	-	-	-
70+	-	-	-	-	-	-	-	-	-	-	-	-	-
nezjištěno	-	-	-	-	-	-	-	-	-	-	-	-	-
celkem	4	13	20	-	24	61	38	74	61	16	107	296	357
%	6,6	21,3	32,8	-	39,3	100,0	12,8	25,0	20,6	5,4	36,1	100,0	x

8. Ekonomická aktivita nezjištěna

Tab. č. 901 Cenzové domácnosti rodinné neúplné podle pohlaví a rodinného stavu osoby v čele cenzové domácnosti, podle počtu závislých dětí a věku osoby v čele cenzové domácnosti a podle ekonomické aktivity a postavení v zaměstnání osoby v čele cenzové domácnosti

Česká republika

Počet závislých dětí v CD, věk osoby v čele CD	Muži						Ženy						Domácnosti úhrnem
	svobodní	ženatí	rozvedení	ovdovělí	nezjištěno	celkem	svobodné	vdané	rozvedené	ovdovělé	nezjištěno	celkem	
Domácnosti se závislými dětmi celkem													
15 - 19	2	-	-	-	1	3	19	3	1	-	9	32	35
20 - 24	12	3	-	-	17	32	156	85	28	1	173	443	475
25 - 29	16	16	20	-	35	87	162	236	140	4	449	991	1078
30 - 34	10	35	47	-	73	165	91	211	153	16	421	892	1057
35 - 39	11	35	61	3	95	205	50	167	159	18	355	749	954
40 - 44	10	34	74	6	62	186	22	88	87	13	177	387	573
45 - 49	7	18	42	6	48	121	10	34	52	14	83	193	314
50 - 54	3	9	9	3	22	46	3	13	17	7	22	62	108
55 - 59	-	4	6	1	8	19	-	3	3	5	3	14	33
60 - 64	-	-	2	-	3	5	-	-	1	3	2	6	11
65 - 69	-	-	-	-	-	-	-	-	-	2	-	2	2
70+	-	-	-	-	-	-	-	-	-	-	-	-	-
nezjištěno	-	1	1	-	6	8	-	2	4	1	12	19	27
celkem	71	155	262	19	370	877	513	842	645	84	1706	3790	4667
%	8,1	17,7	29,9	2,2	42,2	100,0	13,5	22,2	17,0	2,2	45,0	100,0	x
Domácnosti rodinné neúplné úhrnem													
15 - 19	2	-	-	-	1	3	19	3	1	-	9	32	35
20 - 24	12	3	-	-	17	32	159	85	28	1	173	446	478
25 - 29	16	16	20	-	36	88	162	237	140	4	449	992	1080
30 - 34	10	35	47	-	73	165	94	211	155	16	423	899	1064
35 - 39	12	36	65	4	101	218	53	176	183	22	410	844	1062
40 - 44	15	50	95	7	100	267	27	118	168	16	296	625	892
45 - 49	9	62	95	13	176	355	19	83	154	27	286	569	924
50 - 54	10	43	82	19	123	277	10	55	102	45	178	390	667
55 - 59	-	23	30	12	74	139	3	27	28	41	92	191	330
60 - 64	2	7	11	9	31	60	2	2	14	30	32	80	140
65 - 69	-	2	1	7	12	22	-	4	5	40	26	75	97
70+	-	-	-	-	-	-	-	-	-	-	-	-	-
nezjištěno	-	2	2	-	21	25	2	4	6	3	33	48	73
celkem	88	279	448	71	765	1651	550	1005	984	245	2407	5191	6842
%	5,3	16,9	27,1	4,3	46,3	100,0	10,6	19,4	19,0	4,7	46,4	100,0	x

9. Ekonomická aktivita úhrnem

Tab. č. 901 Cenzové domácnosti rodinné neúplné podle pohlaví a rodinného stavu osoby v čele cenzové domácnosti, podle počtu závislých dětí a věku osoby v čele cenzové domácnosti a podle ekonomické aktivity a postavení v zaměstnání osoby v čele cenzové domácnosti

Česká republika

Počet závislých dětí v CD, věk osoby v čele CD	Muži						Ženy						Domácnosti úhrnem
	svobodní	ženatí	rozvedení	ovdovělí	nezjištěno	celkem	svobodné	vdané	rozvedené	ovdovělé	nezjištěno	celkem	
Domácnosti bez závislých dětí													
15 - 19	-	-	-	-	-	-	1	1	-	-	-	2	2
20 - 24	4	1	-	-	-	5	16	7	-	-	23	28	
25 - 29	4	3	-	-	1	8	7	15	6	-	28	36	
30 - 34	13	11	13	-	-	37	21	17	30	2	72	109	
35 - 39	43	59	137	13	7	259	145	203	1310	90	1805	2064	
40 - 44	89	515	1656	133	44	2437	538	1497	9462	1407	13044	15481	
45 - 49	158	1638	5293	889	159	8137	857	3246	19839	5752	29949	38086	
50 - 54	155	2213	6081	2253	140	10842	993	3568	19470	11425	226	35682	46524
55 - 59	86	1559	3395	2465	82	7587	689	1960	10675	12633	137	26094	33681
60 - 64	67	694	1368	2154	42	4325	352	715	4442	11380	67	16956	21281
65 - 69	32	434	694	2219	30	3409	201	394	2760	12493	60	15908	19317
70+	54	425	696	7347	59	8581	518	466	4408	42125	203	47720	56301
nezjištěno	1	5	5	4	17	32	6	7	19	17	24	73	105
celkem	706	7557	19338	17477	581	45659	4344	12096	72421	97324	1171	187356	233015
%	1,5	16,6	42,4	38,3	1,3	100,0	2,3	6,5	38,7	51,9	0,6	100,0	x
Domácnosti s 1 závislým dítětem													
15 - 19	48	4	-	-	1	53	1876	326	30	3	23	2258	2311
20 - 24	473	243	60	11	18	805	11783	8396	2698	105	218	23200	24005
25 - 29	542	964	646	33	31	2216	11892	15305	14148	454	445	42244	44460
30 - 34	374	1101	1513	97	69	3154	5896	7767	15537	647	330	30177	33331
35 - 39	275	1189	2461	197	74	4196	3966	4706	15826	1059	273	25830	30026
40 - 44	189	1413	3510	456	62	5630	2584	4410	17625	2756	177	27552	33182
45 - 49	149	1574	3581	964	58	6326	1735	3836	14615	4173	122	24481	30807
50 - 54	72	1058	1837	974	26	3967	933	1844	6596	3385	46	12804	16771
55 - 59	30	460	611	515	13	1629	274	437	1576	1400	7	3694	5323
60 - 64	11	122	169	194	1	497	41	57	225	338	5	666	1163
65 - 69	3	54	71	82	2	212	4	4	25	73	2	108	320
70+	-	33	38	48	1	120	4	4	13	88	2	111	231
nezjištěno	2	2	3	1	5	13	4	6	9	1	11	31	44
celkem	2168	8217	14500	3572	361	28818	40992	47098	88923	14482	1661	193156	221974
%	7,5	28,5	50,3	12,4	1,3	100,0	21,2	24,4	46,0	7,5	0,9	100,0	x

9. Ekonomická aktivita úhrnem

Tab. č. 901 Cenzové domácnosti rodinné neúplné podle pohlaví a rodinného stavu osoby v čele cenzové domácnosti, podle počtu závislých dětí a věku osoby v čele cenzové domácnosti a podle ekonomické aktivity a postavení v zaměstnání osoby v čele cenzové domácnosti

Česká republika

Počet závislých dětí v CD, věk osoby v čele CD	Muži						Ženy						Domácnosti úhrnem
	svobodní	ženatí	rozvedení	ovdovělí	nezjištěno	celkem	svobodné	vdané	rozvedené	ovdovělé	nezjištěno	celkem	
Domácnosti se 2 závislými dětmi													
15 - 19	3	-	-	-	-	3	132	25	3	-	1	161	164
20 - 24	59	25	12	1	3	100	1389	1364	463	27	58	3301	3401
25 - 29	95	234	230	17	10	586	2129	6927	5715	328	153	15252	15838
30 - 34	101	604	914	93	21	1733	1222	7564	13272	917	180	23155	24888
35 - 39	62	866	1912	250	32	3122	702	6190	17298	1870	178	26238	29360
40 - 44	49	820	1935	437	22	3263	327	3051	8868	1808	67	14121	17384
45 - 49	32	574	1051	384	11	2052	128	1342	3542	1098	20	6130	8182
50 - 54	12	257	347	187	7	810	50	318	847	414	7	1636	2446
55 - 59	3	76	105	69	3	256	8	45	127	99	-	279	535
60 - 64	-	18	19	10	2	49	-	1	11	14	-	26	75
65 - 69	2	4	6	12	-	24	-	-	3	12	-	15	39
70+	-	4	6	5	1	16	-	-	4	19	-	23	39
nezjištěno	-	-	1	-	2	3	2	6	2	2	3	15	18
celkem	418	3482	6538	1465	114	12017	6089	26833	50155	6608	667	90352	102369
%	3,5	29,0	54,4	12,2	0,9	100,0	6,7	29,7	55,5	7,3	0,7	100,0	x
Domácnosti se 3+ závislými dětmi													
15 - 19	-	1	-	-	-	1	12	2	-	-	1	15	16
20 - 24	13	12	-	-	1	26	235	111	45	5	14	410	436
25 - 29	32	24	28	2	2	88	572	689	765	50	43	2119	2207
30 - 34	29	77	173	10	6	295	337	1449	2744	279	52	4861	5156
35 - 39	19	161	374	42	9	605	183	1547	3847	556	38	6171	6776
40 - 44	13	131	355	72	3	574	65	616	1351	373	19	2424	2998
45 - 49	6	83	180	53	3	325	30	185	390	150	2	757	1082
50 - 54	3	24	53	33	2	115	7	32	73	59	1	172	287
55 - 59	-	11	16	8	1	36	2	4	5	13	-	24	60
60 - 64	1	2	8	4	1	16	-	1	1	5	-	7	23
65 - 69	-	-	2	1	-	3	-	-	-	4	-	4	7
70+	-	-	-	1	-	1	-	1	1	8	-	10	11
nezjištěno	-	-	-	-	-	-	-	-	3	-	-	3	3
celkem	116	526	1189	226	28	2085	1443	4637	9225	1502	170	16977	19062
%	5,6	25,2	57,0	10,8	1,3	100,0	8,5	27,3	54,3	8,8	1,0	100,0	x

9. Ekonomická aktivita úhrnem

Tab. č. 901 Cenzové domácnosti rodinné neúplné podle pohlaví a rodinného stavu osoby v čele cenzové domácnosti, podle počtu závislých dětí a věku osoby v čele cenzové domácnosti a podle ekonomické aktivity a postavení v zaměstnání osoby v čele cenzové domácnosti

Česká republika

Počet závislých dětí v CD, věk osoby v čele CD	Muži						Ženy						Domácnosti úhrnem
	svobodní	ženatí	rozvedení	ovdovělí	nezjištěno	celkem	svobodné	vdané	rozvedené	ovdovělé	nezjištěno	celkem	
Domácnosti se závislými dětmi celkem													
15 - 19	51	5	-	-	1	57	2020	353	33	3	25	2434	2491
20 - 24	545	280	72	12	22	931	13407	9871	3206	137	290	26911	27842
25 - 29	669	1222	904	52	43	2890	14593	22921	20628	832	641	59615	62505
30 - 34	504	1782	2600	200	96	5182	7455	16780	31553	1843	562	58193	63375
35 - 39	356	2216	4747	489	115	7923	4851	12443	36971	3485	489	58239	66162
40 - 44	251	2364	5800	965	87	9467	2976	8077	27844	4937	263	44097	53564
45 - 49	187	2231	4812	1401	72	8703	1893	5363	18547	5421	144	31368	40071
50 - 54	87	1339	2237	1194	35	4892	990	2194	7516	3858	54	14612	19504
55 - 59	33	547	732	592	17	1921	284	486	1708	1512	7	3997	5918
60 - 64	12	142	196	208	4	562	41	59	237	357	5	699	1261
65 - 69	5	58	79	95	2	239	4	4	28	89	2	127	366
70+	-	37	44	54	2	137	4	5	18	115	2	144	281
nezjištěno	2	2	4	1	7	16	6	12	14	3	14	49	65
celkem	2702	12225	22227	5263	503	42920	48524	78568	148303	22592	2498	300485	343405
%	6,3	28,5	51,8	12,3	1,2	100,0	16,1	26,1	49,4	7,5	0,8	100,0	x
Domácnosti rodinné neúplné úhrnem													
15 - 19	51	5	-	-	1	57	2021	354	33	3	25	2436	2493
20 - 24	549	281	72	12	22	936	13423	9878	3206	137	290	26934	27870
25 - 29	673	1225	904	52	44	2898	14600	22936	20634	832	641	59643	62541
30 - 34	517	1793	2613	200	96	5219	7476	16797	31583	1845	564	58265	63484
35 - 39	399	2275	4884	502	122	8182	4996	12646	38281	3575	546	60044	68226
40 - 44	340	2879	7456	1098	131	11904	3514	9574	37306	6344	403	57141	69045
45 - 49	345	3869	10105	2290	231	16840	2750	8609	38386	11173	399	61317	78157
50 - 54	242	3552	8318	3447	175	15734	1983	5762	26986	15283	280	50294	66028
55 - 59	119	2106	4127	3057	99	9508	973	2446	12383	14145	144	30091	39599
60 - 64	79	836	1564	2362	46	4887	393	774	4679	11737	72	17655	22542
65 - 69	37	492	773	2314	32	3648	205	398	2788	12582	62	16035	19683
70+	54	462	740	7401	61	8718	522	471	4426	42240	205	47864	56582
nezjištěno	3	7	9	5	24	48	12	19	33	20	38	122	170
celkem	3408	19782	41565	22740	1084	88579	52868	90664	220724	119916	3669	487841	576420
%	3,8	22,3	46,9	25,7	1,2	100,0	10,8	18,6	45,2	24,6	0,8	100,0	x

1. Zaměstnaní - zaměstnavatelé

Tab. č. 902 Cenzové domácnosti vícečlenné nerodinné a domácnosti jednotlivců podle pohlaví a rodinného stavu osoby v čele cenzové domácnosti, podle druhu cenzové domácnosti a věku osoby v čele cenzové domácnosti a podle ekonomické aktivity a postavení v zaměstnání osoby v čele cenzové domácnosti

Česká republika

Druh CD, věk osoby v čele CD	Muži						Ženy						Domácnosti úhrnem
	svobodní	ženatí	rozvedení	ovdovělí	nezjištěno	celkem	svobodné	vdané	rozvedené	ovdovělé	nezjištěno	celkem	
Vícečlenné nerodinné domácnosti													
15 - 19	1	-	-	-	-	1	-	-	-	-	-	-	1
20 - 24	66	2	-	-	-	68	17	1	-	-	-	18	86
25 - 29	113	32	6	-	2	153	20	5	2	-	-	27	180
30 - 34	59	46	24	-	-	129	13	7	6	-	-	26	155
35 - 39	34	40	18	-	-	92	9	2	7	-	-	18	110
40 - 44	33	30	24	1	-	88	9	3	1	2	-	15	103
45 - 49	21	19	29	2	1	72	7	6	10	3	-	26	98
50 - 54	13	18	16	4	-	51	5	2	12	7	-	26	77
55 - 59	2	13	14	7	1	37	5	4	9	5	-	23	60
60 - 64	5	8	4	2	-	19	-	2	4	3	-	9	28
65 - 69	-	2	1	3	-	6	-	1	1	3	-	5	11
70+	1	-	1	1	-	3	-	-	1	1	-	2	5
nezjištěno	-	-	1	-	-	1	-	-	-	-	-	-	1
celkem	348	210	138	20	4	720	85	33	53	24	-	195	915
%	48,3	29,2	19,2	2,8	0,6	100,0	43,6	16,9	27,2	12,3	-	100,0	x
Domácnosti jednotlivců bydlících samostatně v bytě													
15 - 19	3	-	-	-	-	3	1	-	-	-	-	1	4
20 - 24	221	17	2	-	-	240	102	7	7	-	1	117	357
25 - 29	858	225	121	-	4	1208	207	53	42	3	-	305	1513
30 - 34	694	470	368	5	6	1543	132	62	55	1	2	252	1795
35 - 39	477	693	715	5	6	1896	96	60	47	5	1	209	2105
40 - 44	301	586	748	7	4	1646	90	99	107	12	1	309	1955
45 - 49	249	604	868	23	6	1750	117	176	239	43	-	575	2325
50 - 54	113	577	737	58	5	1490	64	157	273	127	3	624	2114
55 - 59	60	333	398	65	4	860	54	81	235	155	1	526	1386
60 - 64	19	144	135	44	2	344	24	20	77	102	1	224	568
65 - 69	5	60	37	40	2	144	10	10	20	49	1	90	234
70+	4	27	24	46	-	101	2	4	6	33	-	45	146
nezjištěno	-	1	-	-	-	1	1	-	-	-	-	1	2
celkem	3004	3737	4153	293	39	11226	900	729	1108	530	11	3278	14504
%	26,8	33,3	37,0	2,6	0,3	100,0	27,5	22,2	33,8	16,2	0,3	100,0	x

1. Zaměstnaní - zaměstnavatelé

Tab. č. 902 Cenzové domácnosti vícečlenné nerodinné a domácnosti jednotlivců podle pohlaví a rodinného stavu osoby v čele cenzové domácnosti, podle druhu cenzové domácnosti a věku osoby v čele cenzové domácnosti a podle ekonomické aktivity a postavení v zaměstnání osoby v čele cenzové domácnosti

Česká republika

Druh CD, věk osoby v čele CD	Muži						Ženy						Domácnosti úhrnem
	svobodní	ženatí	rozvedení	ovdovělí	nezjištěno	celkem	svobodné	vdané	rozvedené	ovdovělé	nezjištěno	celkem	
Domácnosti jednotlivců spolubydlících v bytě s další CD													
15 - 19	1	-	-	-	-	1	-	-	-	-	-	-	1
20 - 24	146	42	5	-	1	194	60	13	3	-	1	77	271
25 - 29	417	289	95	1	2	804	95	63	17	1	-	176	980
30 - 34	286	448	252	2	3	991	46	36	45	-	-	127	1118
35 - 39	142	398	434	2	6	982	21	33	87	1	3	145	1127
40 - 44	70	279	414	2	6	771	14	55	92	2	1	164	935
45 - 49	30	276	460	5	3	774	15	63	126	16	1	221	995
50 - 54	19	203	364	12	5	603	8	47	137	21	-	213	816
55 - 59	8	102	177	17	2	306	6	21	46	29	-	102	408
60 - 64	1	34	54	11	-	100	1	5	9	13	-	28	128
65 - 69	1	7	14	4	-	26	-	-	7	6	1	14	40
70+	1	3	5	9	-	18	-	1	2	8	-	11	29
nezjištěno	3	1	1	-	-	5	-	-	-	-	-	-	5
celkem	1125	2082	2275	65	28	5575	266	337	571	97	7	1278	6853
%	20,2	37,3	40,8	1,2	0,5	100,0	20,8	26,4	44,7	7,6	0,5	100,0	x
Domácnosti jednotlivců úhrnem													
15 - 19	4	-	-	-	-	4	1	-	-	-	-	1	5
20 - 24	367	59	7	-	1	434	162	20	10	-	2	194	628
25 - 29	1275	514	216	1	6	2012	302	116	59	4	-	481	2493
30 - 34	980	918	620	7	9	2534	178	98	100	1	2	379	2913
35 - 39	619	1091	1149	7	12	2878	117	93	134	6	4	354	3232
40 - 44	371	865	1162	9	10	2417	104	154	199	14	2	473	2890
45 - 49	279	880	1328	28	9	2524	132	239	365	59	1	796	3320
50 - 54	132	780	1101	70	10	2093	72	204	410	148	3	837	2930
55 - 59	68	435	575	82	6	1166	60	102	281	184	1	628	1794
60 - 64	20	178	189	55	2	444	25	25	86	115	1	252	696
65 - 69	6	67	51	44	2	170	10	10	27	55	2	104	274
70+	5	30	29	55	-	119	2	5	8	41	-	56	175
nezjištěno	3	2	1	-	-	6	1	-	-	-	-	1	7
celkem	4129	5819	6428	358	67	16801	1166	1066	1679	627	18	4556	21357
%	24,6	34,6	38,3	2,1	0,4	100,0	25,6	23,4	36,9	13,8	0,4	100,0	x

2. Zaměstnaní - zaměstnanci

Tab. č. 902 Cenzové domácnosti vícečlenné nerodinné a domácnosti jednotlivců podle pohlaví a rodinného stavu osoby v čele cenzové domácnosti, podle druhu cenzové domácnosti a věku osoby v čele cenzové domácnosti a podle ekonomické aktivity a postavení v zaměstnání osoby v čele cenzové domácnosti

Česká republika

Druh CD, věk osoby v čele CD	Muži						Ženy						Domácnosti úhrnem
	svobodní	ženatí	rozvedení	ovdovělí	nezjištěno	celkem	svobodné	vdané	rozvedené	ovdovělé	nezjištěno	celkem	
Vícečlenné nerodinné domácnosti													
15 - 19	204	-	-	-	-	204	146	-	-	-	-	146	350
20 - 24	3562	118	31	1	6	3718	2195	106	21	-	4	2326	6044
25 - 29	3662	479	246	1	9	4397	1547	233	94	1	4	1879	6276
30 - 34	1435	336	294	2	9	2076	386	80	66	2	1	535	2611
35 - 39	1047	189	320	3	8	1567	211	68	61	1	-	341	1908
40 - 44	1002	185	367	6	7	1567	192	70	112	17	4	395	1962
45 - 49	1013	198	456	9	9	1685	237	112	233	63	1	646	2331
50 - 54	828	185	465	51	5	1534	306	118	384	218	3	1029	2563
55 - 59	419	125	254	44	-	842	150	39	183	180	2	554	1396
60 - 64	48	34	47	27	-	156	34	6	130	194	2	366	522
65 - 69	28	12	18	41	1	100	15	11	118	298	1	443	543
70+	27	8	17	63	-	115	12	6	49	258	-	325	440
nezjištěno	1	-	-	-	1	2	-	1	1	-	-	2	4
celkem	13276	1869	2515	248	55	17963	5431	850	1452	1232	22	8987	26950
%	73,9	10,4	14,0	1,4	0,3	100,0	60,4	9,5	16,2	13,7	0,2	100,0	x
Domácnosti jednotlivců bydlících samostatně v bytě													
15 - 19	456	3	-	-	3	462	482	7	-	-	1	490	952
20 - 24	11883	556	158	2	29	12628	11372	1117	247	9	22	12767	25395
25 - 29	21971	3550	2672	17	96	28306	14138	2827	1320	39	43	18367	46673
30 - 34	12000	3988	5972	28	59	22047	5249	1229	1257	47	22	7804	29851
35 - 39	8612	3753	8105	49	65	20584	3411	934	1288	90	20	5743	26327
40 - 44	6763	2911	9228	92	87	19081	2736	1190	2425	291	27	6669	25750
45 - 49	7391	3256	11686	297	80	22710	3160	2078	6050	1469	26	12783	35493
50 - 54	6510	3661	12561	949	87	23768	3628	2872	10660	5269	40	22469	46237
55 - 59	3732	2819	7889	1549	48	16037	2225	1226	5856	4902	19	14228	30265
60 - 64	607	835	1609	733	9	3793	568	349	2577	3845	13	7352	11145
65 - 69	236	367	677	709	7	1996	285	135	1331	2803	10	4564	6560
70+	193	126	324	593	3	1239	108	26	450	1314	3	1901	3140
nezjištěno	24	10	6	-	3	43	10	7	7	1	2	27	70
celkem	80378	25835	60887	5018	576	172694	47372	13997	33468	20079	248	115164	287858
%	46,5	15,0	35,3	2,9	0,3	100,0	41,1	12,2	29,1	17,4	0,2	100,0	x

2. Zaměstnaní - zaměstnanci

Tab. č. 902 Cenzové domácnosti vícečlenné nerodinné a domácnosti jednotlivců podle pohlaví a rodinného stavu osoby v čele cenzové domácnosti, podle druhu cenzové domácnosti a věku osoby v čele cenzové domácnosti a podle ekonomické aktivity a postavení v zaměstnání osoby v čele cenzové domácnosti

Česká republika

Druh CD, věk osoby v čele CD	Muži						Ženy						Domácnosti úhrnem
	svobodní	ženatí	rozvedení	ovdovělí	nezjištěno	celkem	svobodné	vdané	rozvedené	ovdovělé	nezjištěno	celkem	
Domácnosti jednotlivců spolubydlících v bytě s další CD													
15 - 19	704	19	-	-	-	723	733	44	-	-	2	779	1502
20 - 24	10045	1476	265	1	47	11834	9208	1614	314	5	34	11175	23009
25 - 29	11426	5053	2232	9	78	18798	6506	2468	1517	20	47	10558	29356
30 - 34	4177	3430	4251	13	61	11932	1413	827	1968	10	17	4235	16167
35 - 39	2139	2178	4946	14	51	9328	536	522	2365	23	13	3459	12787
40 - 44	1380	1391	4849	26	43	7689	324	508	2973	83	14	3902	11591
45 - 49	1267	1343	5380	111	51	8152	325	735	4077	448	19	5604	13756
50 - 54	851	1195	4914	283	42	7285	299	802	4140	1303	26	6570	13855
55 - 59	423	743	2526	382	19	4093	164	228	1252	778	8	2430	6523
60 - 64	67	156	444	136	3	806	29	63	417	479	1	989	1795
65 - 69	29	57	121	102	4	313	20	22	172	345	1	560	873
70+	50	25	54	79	-	208	12	3	60	170	-	245	453
nezjištěno	7	7	14	-	3	31	9	4	8	-	2	23	54
celkem	32565	17073	29996	1156	402	81192	19578	7840	19263	3664	184	50529	131721
%	40,1	21,0	36,9	1,4	0,5	100,0	38,7	15,5	38,1	7,3	0,4	100,0	x
Domácnosti jednotlivců úhrnem													
15 - 19	1160	22	-	-	3	1185	1215	51	-	-	3	1269	2454
20 - 24	21928	2032	423	3	76	24462	20580	2731	561	14	56	23942	48404
25 - 29	33397	8603	4904	26	174	47104	20644	5295	2837	59	90	28925	76029
30 - 34	16177	7418	10223	41	120	33979	6662	2056	3225	57	39	12039	46018
35 - 39	10751	5931	13051	63	116	29912	3947	1456	3653	113	33	9202	39114
40 - 44	8143	4302	14077	118	130	26770	3060	1698	5398	374	41	10571	37341
45 - 49	8658	4599	17066	408	131	30862	3485	2813	10127	1917	45	18387	49249
50 - 54	7361	4856	17475	1232	129	31053	3927	3674	14800	6572	66	29039	60092
55 - 59	4155	3562	10415	1931	67	20130	2389	1454	7108	5680	27	16658	36788
60 - 64	674	991	2053	869	12	4599	597	412	2994	4324	14	8341	12940
65 - 69	265	424	798	811	11	2309	305	157	1503	3148	11	5124	7433
70+	243	151	378	672	3	1447	120	29	510	1484	3	2146	3593
nezjištěno	31	17	20	-	6	74	19	11	15	1	4	50	124
celkem	112943	42908	90883	6174	978	253886	66950	21837	52731	23743	432	165693	419579
%	44,5	16,9	35,8	2,4	0,4	100,0	40,4	13,2	31,8	14,3	0,3	100,0	x

3. Zaměstnaní - samostatně činní

Tab. č. 902 Cenzové domácnosti vícečlenné nerodinné a domácnosti jednotlivců podle pohlaví a rodinného stavu osoby v čele cenzové domácnosti, podle druhu cenzové domácnosti a věku osoby v čele cenzové domácnosti a podle ekonomické aktivity a postavení v zaměstnání osoby v čele cenzové domácnosti

Česká republika

Druh CD, věk osoby v čele CD	Muži						Ženy						Domácnosti úhrnem
	svobodní	ženatí	rozvedení	ovdovělí	nezjištěno	celkem	svobodné	vdané	rozvedené	ovdovělé	nezjištěno	celkem	
Vícečlenné nerodinné domácnosti													
15 - 19	10	-	-	-	-	10	4	-	-	-	-	4	14
20 - 24	467	21	3	-	1	492	133	5	1	-	-	139	631
25 - 29	717	147	47	-	2	913	142	25	14	-	1	182	1095
30 - 34	340	142	82	-	8	572	53	24	17	-	2	96	668
35 - 39	238	138	95	-	7	478	31	28	16	-	-	75	553
40 - 44	146	112	100	1	4	363	18	21	20	5	-	64	427
45 - 49	138	92	123	7	2	362	29	25	29	4	-	87	449
50 - 54	73	59	84	8	3	227	19	25	40	12	-	96	323
55 - 59	27	28	29	12	-	96	11	8	25	20	2	66	162
60 - 64	5	18	7	3	-	33	2	4	11	17	-	34	67
65 - 69	7	6	7	14	-	34	3	2	12	27	-	44	78
70+	8	7	9	14	1	39	2	-	10	16	-	28	67
nezjištěno	2	1	-	-	-	3	-	1	-	-	-	1	4
celkem	2178	771	586	59	28	3622	447	168	195	101	5	916	4538
%	60,1	21,3	16,2	1,6	0,8	100,0	48,8	18,3	21,3	11,0	0,5	100,0	x
Domácnosti jednotlivců bydlících samostatně v bytě													
15 - 19	33	2	-	-	-	35	32	1	-	-	-	33	68
20 - 24	1576	95	25	-	3	1699	741	87	25	1	-	854	2553
25 - 29	3826	849	546	2	20	5243	1315	293	126	3	6	1743	6986
30 - 34	2616	1143	1415	6	15	5195	706	238	167	7	5	1123	6318
35 - 39	1855	1257	2173	17	22	5324	420	222	211	7	3	863	6187
40 - 44	1290	981	2359	24	15	4669	309	247	304	22	4	886	5555
45 - 49	1086	1077	2590	52	17	4822	261	361	642	90	4	1358	6180
50 - 54	708	983	2259	137	14	4101	220	369	828	272	8	1697	5798
55 - 59	323	630	1205	199	14	2371	139	197	612	384	5	1337	3708
60 - 64	100	326	424	160	5	1015	66	89	371	364	-	890	1905
65 - 69	59	179	256	201	4	699	40	43	181	287	1	552	1251
70+	36	107	132	274	2	551	22	12	93	240	2	369	920
nezjištěno	11	3	6	1	2	23	2	-	1	-	-	3	26
celkem	13519	7632	13390	1073	133	35747	4273	2159	3561	1677	38	11708	47455
%	37,8	21,4	37,5	3,0	0,4	100,0	36,5	18,4	30,4	14,3	0,3	100,0	x

3. Zaměstnaní - samostatně činní

Tab. č. 902 Cenzové domácnosti vícečlenné nerodinné a domácnosti jednotlivců podle pohlaví a rodinného stavu osoby v čele cenzové domácnosti, podle druhu cenzové domácnosti a věku osoby v čele cenzové domácnosti a podle ekonomické aktivity a postavení v zaměstnání osoby v čele cenzové domácnosti

Česká republika

Druh CD, věk osoby v čele CD	Muži						Ženy						Domácnosti úhrnem
	svobodní	ženatí	rozvedení	ovdovělí	nezjištěno	celkem	svobodné	vdané	rozvedené	ovdovělé	nezjištěno	celkem	
Domácnosti jednotlivců spolubydlících v bytě s další CD													
15 - 19	26	1	-	-	-	27	28	1	1	-	-	30	57
20 - 24	1222	255	44	-	11	1532	546	139	20	1	3	709	2241
25 - 29	2322	1379	493	-	35	4229	647	264	146	2	11	1070	5299
30 - 34	1231	1435	1229	6	42	3943	232	204	228	4	10	678	4621
35 - 39	663	1072	1469	5	31	3240	96	156	294	5	5	556	3796
40 - 44	315	824	1421	6	34	2600	42	148	335	16	7	548	3148
45 - 49	172	620	1433	26	25	2276	26	171	411	32	3	643	2919
50 - 54	116	391	1050	51	16	1624	27	124	330	16	3	554	2178
55 - 59	29	220	478	56	8	791	16	41	161	76	-	294	1085
60 - 64	12	81	129	21	-	243	2	21	65	58	1	147	390
65 - 69	6	31	48	30	-	115	1	8	15	29	-	53	168
70+	3	18	21	36	-	78	3	6	18	28	-	55	133
nezjištěno	5	9	4	-	3	21	2	2	3	-	1	8	29
celkem	6122	6336	7819	237	205	20719	1668	1285	2027	321	44	5345	26064
%	29,5	30,6	37,7	1,1	1,0	100,0	31,2	24,0	37,9	6,0	0,8	100,0	x
Domácnosti jednotlivců úhrnem													
15 - 19	59	3	-	-	-	62	60	2	1	-	-	63	125
20 - 24	2798	350	69	-	14	3231	1287	226	45	2	3	1563	4794
25 - 29	6148	2228	1039	2	55	9472	1962	557	272	5	17	2813	12285
30 - 34	3847	2578	2644	12	57	9138	938	442	395	11	15	1801	10939
35 - 39	2518	2329	3642	22	53	8564	516	378	505	12	8	1419	9983
40 - 44	1605	1805	3780	30	49	7269	351	395	639	38	11	1434	8703
45 - 49	1258	1697	4023	78	42	7098	287	532	1053	122	7	2001	9099
50 - 54	824	1374	3309	188	30	5725	247	493	1158	342	11	2251	7976
55 - 59	352	850	1683	255	22	3162	155	238	773	460	5	1631	4793
60 - 64	112	407	553	181	5	1258	68	110	436	422	1	1037	2295
65 - 69	65	210	304	231	4	814	41	51	196	316	1	605	1419
70+	39	125	153	310	2	629	25	18	111	268	2	424	1053
nezjištěno	16	12	10	1	5	44	4	2	4	-	1	11	55
celkem	19641	13968	21209	1310	338	56466	5941	3444	5588	1998	82	17053	73519
%	34,8	24,7	37,6	2,3	0,6	100,0	34,8	20,2	32,8	11,7	0,5	100,0	x

4. Zaměstnaní - ostatní

Tab. č. 902 Cenzové domácnosti vícečlenné nerodinné a domácnosti jednotlivců podle pohlaví a rodinného stavu osoby v čele cenzové domácnosti, podle druhu cenzové domácnosti a věku osoby v čele cenzové domácnosti a podle ekonomické aktivity a postavení v zaměstnání osoby v čele cenzové domácnosti

Česká republika

Druh CD, věk osoby v čele CD	Muži						Ženy						Domácnosti úhrnem
	svobodní	ženatí	rozvedení	ovdovělí	nezjištěno	celkem	svobodné	vdané	rozvedené	ovdovělé	nezjištěno	celkem	
Vícečlenné nerodinné domácnosti													
15 - 19	23	-	-	-	-	23	16	-	-	-	-	16	39
20 - 24	101	4	3	-	2	110	56	7	2	-	2	67	177
25 - 29	97	9	5	-	10	121	33	13	5	-	2	53	174
30 - 34	41	13	12	-	2	68	14	9	3	-	1	27	95
35 - 39	37	15	7	-	7	66	4	6	3	-	1	14	80
40 - 44	32	12	17	-	6	67	10	5	1	2	-	18	85
45 - 49	28	10	24	-	1	63	7	5	8	6	1	27	90
50 - 54	40	10	23	3	1	77	5	6	11	8	1	31	108
55 - 59	22	3	9	1	-	35	5	4	13	7	1	30	65
60 - 64	-	2	3	3	-	8	3	1	10	10	-	24	32
65 - 69	-	1	-	2	-	3	2	-	10	26	-	38	41
70+	1	2	-	4	-	7	1	-	7	25	1	34	41
nezjištěno	-	1	-	-	1	2	-	-	-	-	-	-	2
celkem	422	82	103	13	30	650	156	56	73	84	10	379	1029
%	64,9	12,6	15,8	2,0	4,6	100,0	41,2	14,8	19,3	22,2	2,6	100,0	x
Domácnosti jednotlivců bydlících samostatně v bytě													
15 - 19	51	-	-	-	2	53	51	3	-	-	1	55	108
20 - 24	252	16	6	-	17	291	259	58	7	-	5	329	620
25 - 29	485	77	46	1	31	640	243	98	23	3	13	380	1020
30 - 34	297	101	136	2	39	575	105	88	24	3	8	228	803
35 - 39	214	106	214	8	39	581	71	48	33	5	7	164	745
40 - 44	227	98	220	2	30	577	43	61	45	4	11	164	741
45 - 49	230	111	318	7	35	701	72	82	121	45	6	326	1027
50 - 54	260	109	330	32	38	769	77	108	227	144	11	567	1336
55 - 59	175	81	235	44	24	559	62	72	196	191	8	529	1088
60 - 64	37	39	90	39	7	212	17	26	180	232	7	462	674
65 - 69	29	28	69	52	1	179	11	21	120	239	2	393	572
70+	19	20	32	52	4	127	9	9	44	160	2	224	351
nezjištěno	14	5	-	-	15	34	3	-	1	1	4	9	43
celkem	2290	791	1696	239	282	5298	1023	674	1021	1027	85	3830	9128
%	43,2	14,9	32,0	4,5	5,3	100,0	26,7	17,6	26,7	26,8	2,2	100,0	x

4. Zaměstnaní - ostatní

**Tab. č. 902 Cenzové domácnosti vícečlenné nerodinné
a domácnosti jednotlivců podle pohlaví a rodinného stavu osoby
v čele cenzové domácnosti, podle druhu cenzové domácnosti
a věku osoby v čele cenzové domácnosti a podle ekonomické
aktivity a postavení v zaměstnání osoby v čele cenzové domácnosti**

Česká republika

Druh CD, věk osoby v čele CD	Muži						Ženy						Domácnosti úhrnem
	svobodní	ženatí	rozvedení	ovdovělí	nezjištěno	celkem	svobodné	vdané	rozvedené	ovdovělé	nezjištěno	celkem	
Domácnosti jednotlivců spolubydlících v bytě s další CD													
15 - 19	41	2	-	-	3	46	41	17	1	-	1	60	106
20 - 24	325	36	12	1	16	390	344	139	21	1	10	515	905
25 - 29	404	172	78	-	18	672	226	188	67	2	15	498	1170
30 - 34	203	147	190	1	29	570	44	77	85	-	10	216	786
35 - 39	97	106	230	-	26	459	24	48	88	1	4	165	624
40 - 44	71	74	205	2	29	381	16	40	100	3	7	166	547
45 - 49	67	85	208	5	14	379	16	40	92	13	4	165	544
50 - 54	35	70	171	8	17	301	18	29	119	30	9	205	506
55 - 59	26	41	99	20	7	193	3	14	59	34	2	112	305
60 - 64	3	13	29	4	-	49	3	5	17	38	-	63	112
65 - 69	2	2	12	6	1	23	1	3	17	28	-	49	72
70+	4	3	6	13	1	27	1	-	4	11	3	19	46
nezjištěno	3	2	3	-	6	14	1	-	-	1	3	5	19
celkem	1281	753	1243	60	167	3504	738	600	670	162	68	2238	5742
%	36,6	21,5	35,5	1,7	4,8	100,0	33,0	26,8	29,9	7,2	3,0	100,0	x
Domácnosti jednotlivců úhrnem													
15 - 19	92	2	-	-	5	99	92	20	1	-	2	115	214
20 - 24	577	52	18	1	33	681	603	197	28	1	15	844	1525
25 - 29	889	249	124	1	49	1312	469	286	90	5	28	878	2190
30 - 34	500	248	326	3	68	1145	149	165	109	3	18	444	1589
35 - 39	311	212	444	8	65	1040	95	96	121	6	11	329	1369
40 - 44	298	172	425	4	59	958	59	101	145	7	18	330	1288
45 - 49	297	196	526	12	49	1080	88	122	213	58	10	491	1571
50 - 54	295	179	501	40	55	1070	95	137	346	174	20	772	1842
55 - 59	201	122	334	64	31	752	65	86	255	225	10	641	1393
60 - 64	40	52	119	43	7	261	20	31	197	270	7	525	786
65 - 69	31	30	81	58	2	202	12	24	137	267	2	442	644
70+	23	23	38	65	5	154	10	9	48	171	5	243	397
nezjištěno	17	7	3	-	21	48	4	-	1	2	7	14	62
celkem	3571	1544	2939	299	449	8802	1761	1274	1691	1189	153	6068	14870
%	40,6	17,5	33,4	3,4	5,1	100,0	29,0	21,0	27,9	19,6	2,5	100,0	x

5. Nezaměstnaní

Tab. č. 902 Cenzové domácnosti vícečlenné nerodinné a domácnosti jednotlivců podle pohlaví a rodinného stavu osoby v čele cenzové domácnosti, podle druhu cenzové domácnosti a věku osoby v čele cenzové domácnosti a podle ekonomické aktivity a postavení v zaměstnání osoby v čele cenzové domácnosti

Česká republika

Druh CD, věk osoby v čele CD	Muži						Ženy						Domácnosti úhrnem
	svobodní	ženatí	rozvedení	ovdovělí	nezjištěno	celkem	svobodné	vdané	rozvedené	ovdovělé	nezjištěno	celkem	
Vícečlenné nerodinné domácnosti													
15 - 19	100	-	-	-	-	100	50	3	-	-	-	53	153
20 - 24	632	23	5	-	3	663	283	7	6	-	2	298	961
25 - 29	509	51	36	-	6	602	162	17	21	-	3	203	805
30 - 34	281	32	65	-	2	380	42	17	23	2	1	85	465
35 - 39	205	27	90	1	4	327	32	6	21	1	-	60	387
40 - 44	199	22	120	2	2	345	34	10	27	2	1	74	419
45 - 49	302	19	132	8	2	463	23	13	52	11	3	102	565
50 - 54	190	26	134	10	2	362	34	21	63	25	-	143	505
55 - 59	85	14	73	4	-	176	10	7	11	4	1	33	209
60 - 64	-	-	2	-	-	2	-	-	-	-	-	-	2
65 - 69	-	-	-	-	-	-	-	-	-	-	-	-	-
70+	-	-	-	-	-	-	-	-	-	-	-	-	-
nezjištěno	-	-	-	-	-	-	-	-	-	-	-	-	-
celkem	2503	214	657	25	21	3420	670	101	224	45	11	1051	4471
%	73,2	6,3	19,2	0,7	0,6	100,0	63,7	9,6	21,3	4,3	1,0	100,0	x
Domácnosti jednotlivců bydlících samostatně v bytě													
15 - 19	256	3	-	-	1	260	199	5	-	-	-	204	464
20 - 24	2249	104	35	1	13	2402	1671	115	41	4	9	1840	4242
25 - 29	2681	282	434	5	28	3430	1255	185	171	5	16	1632	5062
30 - 34	1853	379	1118	5	38	3393	482	137	210	11	8	848	4241
35 - 39	1592	346	1692	10	27	3667	357	111	275	27	5	775	4442
40 - 44	1720	292	2043	25	33	4113	301	133	534	72	3	1043	5156
45 - 49	1957	358	2810	66	43	5234	401	237	1140	194	9	1981	7215
50 - 54	1771	348	2657	139	39	4954	437	269	1714	577	10	3007	7961
55 - 59	1004	210	1646	159	19	3038	135	43	225	139	4	546	3584
60 - 64	23	12	35	11	-	81	-	-	-	-	-	-	81
65 - 69	-	-	-	-	-	-	-	-	-	-	-	-	-
70+	-	-	-	-	-	-	-	-	-	-	-	-	-
nezjištěno	3	1	3	-	3	10	2	1	2	-	1	6	16
celkem	15109	2335	12473	421	244	30582	5240	1236	4312	1029	65	11882	42464
%	49,4	7,6	40,8	1,4	0,8	100,0	44,1	10,4	36,3	8,7	0,5	100,0	x

5. Nezaměstnaní

**Tab. č. 902 Cenzové domácnosti vícečlenné nerodinné
a domácnosti jednotlivců podle pohlaví a rodinného stavu osoby
v čele cenzové domácnosti, podle druhu cenzové domácnosti
a věku osoby v čele cenzové domácnosti a podle ekonomické
aktivity a postavení v zaměstnání osoby v čele cenzové domácnosti**

Česká republika

Druh CD, věk osoby v čele CD	Muži						Ženy						Domácnosti úhrnem
	svobodní	ženatí	rozvedení	ovdovělí	nezjištěno	celkem	svobodné	vdané	rozvedené	ovdovělé	nezjištěno	celkem	
Domácnosti jednotlivců spolubydlících v bytě s další CD													
15 - 19	402	13	-	-	2	417	286	32	2	-	3	323	740
20 - 24	2496	224	71	-	13	2804	1426	229	86	1	14	1756	4560
25 - 29	2231	480	650	4	32	3397	642	249	435	4	8	1338	4735
30 - 34	1260	407	1237	3	31	2938	222	134	578	4	5	943	3881
35 - 39	801	287	1492	5	35	2620	103	103	587	11	6	810	3430
40 - 44	688	210	1619	16	24	2557	86	103	733	27	6	955	3512
45 - 49	623	185	1707	28	25	2568	72	105	876	79	3	1135	3703
50 - 54	467	156	1390	60	22	2095	66	122	783	172	6	1149	3244
55 - 59	215	70	677	52	7	1021	21	15	57	25	3	121	1142
60 - 64	7	3	21	3	-	34	-	-	-	-	-	-	34
65 - 69	-	-	-	-	-	-	-	-	-	-	-	-	-
70+	-	-	-	-	-	-	-	-	-	-	-	-	-
nezjištěno	4	1	3	-	1	9	-	1	3	-	-	4	13
celkem	9194	2036	8867	171	192	20460	2924	1093	4140	323	54	8534	28994
%	44,9	10,0	43,3	0,8	0,9	100,0	34,3	12,8	48,5	3,8	0,6	100,0	x
Domácnosti jednotlivců úhrnem													
15 - 19	658	16	-	-	3	677	485	37	2	-	3	527	1204
20 - 24	4745	328	106	1	26	5206	3097	344	127	5	23	3596	8802
25 - 29	4912	762	1084	9	60	6827	1897	434	606	9	24	2970	9797
30 - 34	3113	786	2355	8	69	6331	704	271	788	15	13	1791	8122
35 - 39	2393	633	3184	15	62	6287	460	214	862	38	11	1585	7872
40 - 44	2408	502	3662	41	57	6670	387	236	1267	99	9	1998	8668
45 - 49	2580	543	4517	94	68	7802	473	342	2016	273	12	3116	10918
50 - 54	2238	504	4047	199	61	7049	503	391	2497	749	16	4156	11205
55 - 59	1219	280	2323	211	26	4059	156	58	282	164	7	667	4726
60 - 64	30	15	56	14	-	115	-	-	-	-	-	-	115
65 - 69	-	-	-	-	-	-	-	-	-	-	-	-	-
70+	-	-	-	-	-	-	-	-	-	-	-	-	-
nezjištěno	7	2	6	-	4	19	2	2	5	-	1	10	29
celkem	24303	4371	21340	592	436	51042	8164	2329	8452	1352	119	20416	71458
%	47,6	8,6	41,8	1,2	0,9	100,0	40,0	11,4	41,4	6,6	0,6	100,0	x

6. Nepracující důchodci

Tab. č. 902 Cenzové domácnosti vícečlenné nerodinné a domácnosti jednotlivců podle pohlaví a rodinného stavu osoby v čele cenzové domácnosti, podle druhu cenzové domácnosti a věku osoby v čele cenzové domácnosti a podle ekonomické aktivity a postavení v zaměstnání osoby v čele cenzové domácnosti

Česká republika

Druh CD, věk osoby v čele CD	Muži						Ženy						Domácnosti úhrnem
	svobodní	ženatí	rozvedení	ovdovělí	nezjištěno	celkem	svobodné	vdané	rozvedené	ovdovělé	nezjištěno	celkem	
Vícečlenné nerodinné domácnosti	-	-	-	-	-	-	-	-	-	-	-	-	-
15 - 19	-	-	-	-	-	-	-	-	-	-	-	-	-
20 - 24	38	-	-	-	-	38	16	-	1	-	-	17	55
25 - 29	77	4	4	-	1	86	25	1	1	-	-	27	113
30 - 34	68	2	5	-	1	76	14	6	4	-	-	24	100
35 - 39	97	7	17	1	-	122	21	3	3	-	-	27	149
40 - 44	130	6	26	1	1	164	25	2	24	2	1	54	218
45 - 49	211	9	66	3	2	291	46	9	33	14	1	103	394
50 - 54	256	21	121	15	1	414	64	39	118	70	-	291	705
55 - 59	304	55	156	31	1	547	191	109	441	569	6	1316	1863
60 - 64	452	75	209	161	3	900	188	118	487	1332	9	2134	3034
65 - 69	319	86	196	393	6	1000	246	84	838	3634	11	4813	5813
70+	639	176	446	3513	45	4819	893	165	2458	21485	115	25116	29935
nezjištěno	-	-	-	-	-	-	-	-	-	1	-	1	1
celkem	2591	441	1246	4118	61	8457	1729	536	4408	27107	143	33923	42380
%	30,6	5,2	14,7	48,7	0,7	100,0	5,1	1,6	13,0	79,9	0,4	100,0	x
Domácnosti jednotlivců bydlících samostatně v bytě	-	-	-	-	-	-	-	-	-	-	-	-	-
15 - 19	-	-	-	-	-	-	-	-	-	-	-	-	-
20 - 24	111	4	4	-	-	119	80	5	6	3	-	94	213
25 - 29	280	20	28	2	2	332	165	18	24	4	-	211	543
30 - 34	386	34	141	-	5	566	158	27	59	9	3	256	822
35 - 39	576	63	327	3	6	975	215	35	115	21	2	388	1363
40 - 44	848	104	660	10	16	1638	290	55	282	43	1	671	2309
45 - 49	1374	202	1491	53	24	3144	433	159	819	208	13	1632	4776
50 - 54	1994	433	2630	200	38	5295	810	572	2353	1502	28	5265	10560
55 - 59	2950	1115	4676	1005	65	9811	2299	2673	10855	13592	103	29522	39333
60 - 64	4513	2310	7229	3920	120	18092	3195	2342	10616	28247	129	44529	62621
65 - 69	3854	2205	5892	7535	105	19591	3283	1871	11153	49095	194	65596	85187
70+	6881	3687	8544	41669	844	61625	11692	2570	23617	223491	2131	263501	325126
nezjištěno	4	4	7	8	3	26	5	6	11	46	12	80	106
celkem	23771	10181	31629	54405	1228	121214	22625	10333	59910	316261	2616	411745	532959
%	19,6	8,4	26,1	44,9	1,0	100,0	5,5	2,5	14,6	76,8	0,6	100,0	x

6. Nepracující důchodci

Tab. č. 902 Cenzové domácnosti vícečlenné nerodinné a domácnosti jednotlivců podle pohlaví a rodinného stavu osoby v čele cenzové domácnosti, podle druhu cenzové domácnosti a věku osoby v čele cenzové domácnosti a podle ekonomické aktivity a postavení v zaměstnání osoby v čele cenzové domácnosti

Česká republika

Druh CD, věk osoby v čele CD	Muži						Ženy						Domácnosti úhrnem
	svobodní	ženatí	rozvedení	ovdovělí	nezjištěno	celkem	svobodné	vdané	rozvedené	ovdovělé	nezjištěno	celkem	
Domácnosti jednotlivců spolubydlících v bytě s další CD													
15 - 19	1	-	-	-	-	1	-	-	-	-	-	-	1
20 - 24	90	9	4	-	-	103	42	6	4	-	-	52	155
25 - 29	147	17	29	-	2	195	61	18	15	-	1	95	290
30 - 34	182	34	90	-	2	308	62	16	71	1	-	150	458
35 - 39	166	43	168	1	3	381	59	21	99	4	1	184	565
40 - 44	264	67	325	8	12	676	75	34	222	20	4	355	1031
45 - 49	371	74	643	15	14	1117	84	54	402	76	3	619	1736
50 - 54	391	139	1053	61	20	1664	118	220	1006	473	10	1827	3491
55 - 59	432	303	1360	232	20	2347	235	567	2590	2502	33	5927	8274
60 - 64	553	485	1843	707	36	3624	306	400	1742	3659	33	6140	9764
65 - 69	440	409	1171	1126	30	3176	271	264	1498	5797	35	7865	11041
70+	694	641	1361	5620	186	8502	1133	391	3013	30565	409	35511	44013
nezjištěno	4	1	2	2	1	10	1	2	1	9	4	17	27
celkem	3735	2222	8049	7772	326	22104	2447	1993	10663	43106	533	58742	80846
%	16,9	10,1	36,4	35,2	1,5	100,0	4,2	3,4	18,2	73,4	0,9	100,0	x
Domácnosti jednotlivců úhrnem													
15 - 19	1	-	-	-	-	1	-	-	-	-	-	-	1
20 - 24	201	13	8	-	-	222	122	11	10	3	-	146	368
25 - 29	427	37	57	2	4	527	226	36	39	4	1	306	833
30 - 34	568	68	231	-	7	874	220	43	130	10	3	406	1280
35 - 39	742	106	495	4	9	1356	274	56	214	25	3	572	1928
40 - 44	1112	171	985	18	28	2314	365	89	504	63	5	1026	3340
45 - 49	1745	276	2134	68	38	4261	517	213	1221	284	16	2251	6512
50 - 54	2385	572	3683	261	58	6959	928	792	3359	1975	38	7092	14051
55 - 59	3382	1418	6036	1237	85	12158	2534	3240	13445	16094	136	35449	47607
60 - 64	5066	2795	9072	4627	156	21716	3501	2742	12358	31906	162	50669	72385
65 - 69	4294	2614	7063	8661	135	22767	3554	2135	12651	54892	229	73461	96228
70+	7575	4328	9905	47289	1030	70127	12825	2961	26630	254056	2540	299012	369139
nezjištěno	8	5	9	10	4	36	6	8	12	55	16	97	133
celkem	27506	12403	39678	62177	1554	143318	25072	12326	70573	359367	3149	470487	613805
%	19,2	8,7	27,7	43,4	1,1	100,0	5,3	2,6	15,0	76,4	0,7	100,0	x

7. Ostatní ekonomicky neaktivní

Tab. č. 902 Cenzové domácnosti vícečlenné nerodinné a domácnosti jednotlivců podle pohlaví a rodinného stavu osoby v čele cenzové domácnosti, podle druhu cenzové domácnosti a věku osoby v čele cenzové domácnosti a podle ekonomické aktivity a postavení v zaměstnání osoby v čele cenzové domácnosti

Česká republika

Druh CD, věk osoby v čele CD	Muži						Ženy						Domácnosti úhrnem
	svobodní	ženatí	rozvedení	ovdovělí	nezjištěno	celkem	svobodné	vdané	rozvedené	ovdovělé	nezjištěno	celkem	
Vícečlenné nerodinné domácnosti													
15 - 19	508	-	-	-	-	508	429	1	-	-	5	435	943
20 - 24	615	6	1	-	4	626	546	17	3	-	2	568	1194
25 - 29	157	3	2	-	1	163	105	50	9	-	-	164	327
30 - 34	18	1	5	-	-	24	20	24	10	-	-	54	78
35 - 39	15	2	8	1	-	26	11	11	7	1	1	31	57
40 - 44	18	3	2	-	1	24	14	10	12	3	2	41	65
45 - 49	18	1	11	-	-	30	16	14	20	3	-	53	83
50 - 54	15	6	15	-	-	36	11	21	24	25	-	81	117
55 - 59	18	11	9	-	-	38	5	4	9	9	-	27	65
60 - 64	2	1	1	-	-	4	1	-	1	1	-	3	7
65 - 69	-	1	-	-	-	1	1	-	-	-	-	1	2
70+	-	-	1	1	-	2	-	-	2	5	-	7	9
nezjištěno	4	-	-	-	-	4	-	-	-	-	-	-	4
celkem	1388	35	55	2	6	1486	1159	152	97	47	10	1465	2951
%	93,4	2,4	3,7	0,1	0,4	100,0	79,1	10,4	6,6	3,2	0,7	100,0	x
Domácnosti jednotlivců bydlících samostatně v bytě													
15 - 19	1762	1	-	-	15	1778	1817	9	-	-	12	1838	3616
20 - 24	2588	16	6	-	14	2624	3050	116	18	1	24	3209	5833
25 - 29	765	46	22	-	7	840	738	287	52	4	6	1087	1927
30 - 34	141	40	53	-	3	237	130	273	53	1	5	462	699
35 - 39	119	45	83	-	3	250	64	181	61	7	5	318	568
40 - 44	101	23	102	1	1	228	35	146	58	8	5	252	480
45 - 49	121	47	124	2	1	295	61	174	97	35	1	368	663
50 - 54	127	58	147	8	4	344	57	271	150	103	5	586	930
55 - 59	80	53	117	14	1	265	40	124	75	61	-	300	565
60 - 64	13	8	13	4	2	40	5	9	9	13	-	36	76
65 - 69	-	3	2	1	-	6	2	1	2	11	-	16	22
70+	4	5	4	8	-	21	3	3	7	33	1	47	68
nezjištěno	16	-	-	-	3	19	13	-	-	-	-	13	32
celkem	5837	345	673	38	54	6947	6015	1594	582	277	64	8532	15479
%	84,0	5,0	9,7	0,5	0,8	100,0	70,5	18,7	6,8	3,2	0,8	100,0	x

7. Ostatní ekonomicky neaktivní

Tab. č. 902 Cenzové domácnosti vícečlenné nerodinné a domácnosti jednotlivců podle pohlaví a rodinného stavu osoby v čele cenzové domácnosti, podle druhu cenzové domácnosti a věku osoby v čele cenzové domácnosti a podle ekonomické aktivity a postavení v zaměstnání osoby v čele cenzové domácnosti

Česká republika

Druh CD, věk osoby v čele CD	Muži						Ženy						Domácnosti úhrnem
	svobodní	ženatí	rozvedení	ovdovělí	nezjištěno	celkem	svobodné	vdané	rozvedené	ovdovělé	nezjištěno	celkem	
Domácnosti jednotlivců spolubydlících v bytě s další CD													
15 - 19	605	1	1	-	8	615	781	20	1	-	2	804	1419
20 - 24	1765	29	2	-	13	1809	1930	332	77	1	9	2349	4158
25 - 29	530	70	34	-	5	639	537	559	232	3	9	1340	1979
30 - 34	140	40	65	-	2	247	75	271	217	1	3	567	814
35 - 39	79	36	70	-	5	190	23	129	158	4	1	315	505
40 - 44	40	28	75	1	2	146	28	71	111	5	4	219	365
45 - 49	39	32	81	2	3	157	14	85	100	19	3	221	378
50 - 54	32	29	55	3	2	121	19	86	100	37	1	243	364
55 - 59	19	26	44	1	-	90	6	35	24	13	-	78	168
60 - 64	2	2	7	1	-	12	3	4	1	4	-	12	24
65 - 69	-	4	4	1	-	9	-	1	1	4	-	6	15
70+	-	1	1	1	-	3	1	1	-	11	-	13	16
nezjištěno	6	1	-	-	1	8	5	3	2	1	2	13	21
celkem	3257	299	439	10	41	4046	3422	1597	1024	103	34	6180	10226
%	80,5	7,4	10,9	0,2	1,0	100,0	55,4	25,8	16,6	1,7	0,6	100,0	x
Domácnosti jednotlivců úhrnem													
15 - 19	2367	2	1	-	23	2393	2598	29	1	-	14	2642	5035
20 - 24	4353	45	8	-	27	4433	4980	448	95	2	33	5558	9991
25 - 29	1295	116	56	-	12	1479	1275	846	284	7	15	2427	3906
30 - 34	281	80	118	-	5	484	205	544	270	2	8	1029	1513
35 - 39	198	81	153	-	8	440	87	310	219	11	6	633	1073
40 - 44	141	51	177	2	3	374	63	217	169	13	9	471	845
45 - 49	160	79	205	4	4	452	75	259	197	54	4	589	1041
50 - 54	159	87	202	11	6	465	76	357	250	140	6	829	1294
55 - 59	99	79	161	15	1	355	46	159	99	74	-	378	733
60 - 64	15	10	20	5	2	52	8	13	10	17	-	48	100
65 - 69	-	7	6	2	-	15	2	2	3	15	-	22	37
70+	4	6	5	9	-	24	4	4	7	44	1	60	84
nezjištěno	22	1	-	-	4	27	18	3	2	1	2	26	53
celkem	9094	644	1112	48	95	10993	9437	3191	1606	380	98	14712	25705
%	82,7	5,9	10,1	0,4	0,9	100,0	64,1	21,7	10,9	2,6	0,7	100,0	x

8. Ekonomická aktivita nezjištěna

Tab. č. 902 Cenzové domácnosti vícečlenné nerodinné a domácnosti jednotlivců podle pohlaví a rodinného stavu osoby v čele cenzové domácnosti, podle druhu cenzové domácnosti a věku osoby v čele cenzové domácnosti a podle ekonomické aktivity a postavení v zaměstnání osoby v čele cenzové domácnosti

Česká republika

Druh CD, věk osoby v čele CD	Muži						Ženy						Domácnosti úhrnem
	svobodní	ženatí	rozvedení	ovdovělí	nezjištěno	celkem	svobodné	vdané	rozvedené	ovdovělé	nezjištěno	celkem	
Vícečlenné nerodinné domácnosti													
15 - 19	25	-	-	-	17	42	14	-	-	-	15	29	71
20 - 24	70	1	-	-	78	149	35	1	-	-	41	77	226
25 - 29	59	7	1	-	88	155	25	13	2	-	43	83	238
30 - 34	38	15	6	-	72	131	8	6	2	1	17	34	165
35 - 39	20	13	8	-	59	100	7	3	2	1	19	32	132
40 - 44	14	9	14	-	53	90	2	7	4	-	6	19	109
45 - 49	13	9	11	-	51	84	3	2	5	2	22	34	118
50 - 54	11	1	9	-	32	53	-	3	1	1	19	24	77
55 - 59	9	5	7	-	26	47	2	4	-	2	12	20	67
60 - 64	3	3	-	-	15	21	1	-	1	3	9	14	35
65 - 69	-	-	3	3	7	13	-	-	2	9	9	20	33
70+	-	-	-	-	-	-	-	-	-	-	-	-	-
nezjištěno	1	-	-	-	13	14	-	-	-	-	10	10	24
celkem	263	63	59	3	511	899	97	39	19	19	222	396	1295
%	29,3	7,0	6,6	0,3	56,8	100,0	24,5	9,8	4,8	4,8	56,1	100,0	x
Domácnosti jednotlivců bydlících samostatně v bytě													
15 - 19	83	2	-	-	80	165	93	2	-	-	94	189	354
20 - 24	409	24	5	-	558	996	300	46	6	2	478	832	1828
25 - 29	708	137	91	1	1304	2241	335	106	34	2	718	1195	3436
30 - 34	470	224	224	3	1370	2291	138	92	47	1	434	712	3003
35 - 39	305	233	279	3	1360	2180	69	82	37	3	356	547	2727
40 - 44	267	180	308	5	1056	1816	47	64	54	8	330	503	2319
45 - 49	220	167	323	11	1188	1909	50	89	84	15	411	649	2558
50 - 54	179	137	312	14	1086	1728	38	131	109	36	457	771	2499
55 - 59	103	99	205	27	696	1130	28	83	91	62	392	656	1786
60 - 64	49	54	84	30	338	555	14	40	44	75	230	403	958
65 - 69	17	36	39	33	232	357	15	23	39	110	230	417	774
70+	-	-	-	-	-	-	-	-	-	-	-	-	-
nezjištěno	42	16	2	-	350	410	15	7	4	2	169	197	607
celkem	2852	1309	1872	127	9618	15778	1142	765	549	316	4299	7071	22849
%	18,1	8,3	11,9	0,8	61,0	100,0	16,2	10,8	7,8	4,5	60,8	100,0	x

8. Ekonomická aktivita nezjištěna

Tab. č. 902 Cenzové domácnosti vícečlenné nerodinné a domácnosti jednotlivců podle pohlaví a rodinného stavu osoby v čele cenzové domácnosti, podle druhu cenzové domácnosti a věku osoby v čele cenzové domácnosti a podle ekonomické aktivity a postavení v zaměstnání osoby v čele cenzové domácnosti

Česká republika

Druh CD, věk osoby v čele CD	Muži						Ženy						Domácnosti úhrnem
	svobodní	ženatí	rozvedení	ovdovělí	nezjištěno	celkem	svobodné	vdané	rozvedené	ovdovělé	nezjištěno	celkem	
Domácnosti jednotlivců spolubydlících v bytě s další CD													
15 - 19	45	1	-	-	52	98	51	3	-	-	44	98	196
20 - 24	314	34	16	-	410	774	278	75	21	-	312	686	1460
25 - 29	458	106	161	1	691	1417	221	132	75	2	380	810	2227
30 - 34	289	136	349	1	693	1468	83	65	84	3	227	462	1930
35 - 39	165	119	402	-	659	1345	39	53	86	4	160	342	1687
40 - 44	128	99	398	3	582	1210	19	35	100	3	149	306	1516
45 - 49	111	72	375	4	549	1111	19	42	104	9	173	347	1458
50 - 54	86	59	290	11	477	923	14	40	84	18	171	327	1250
55 - 59	29	32	139	8	248	456	9	22	43	20	90	184	640
60 - 64	7	16	50	7	93	173	1	7	15	17	64	104	277
65 - 69	8	8	15	7	70	108	4	2	13	19	50	88	196
70+	-	-	-	-	-	-	-	-	-	-	-	-	-
nezjištěno	15	2	10	-	93	120	11	2	-	2	62	77	197
celkem	1655	684	2205	42	4617	9203	749	478	625	97	1882	3831	13034
%	18,0	7,4	24,0	0,5	50,2	100,0	19,6	12,5	16,3	2,5	49,1	100,0	x
Domácnosti jednotlivců úhrnem													
15 - 19	128	3	-	-	132	263	144	5	-	-	138	287	550
20 - 24	723	58	21	-	968	1770	578	121	27	2	790	1518	3288
25 - 29	1166	243	252	2	1995	3658	556	238	109	4	1098	2005	5663
30 - 34	759	360	573	4	2063	3759	221	157	131	4	661	1174	4933
35 - 39	470	352	681	3	2019	3525	108	135	123	7	516	889	4414
40 - 44	395	279	706	8	1638	3026	66	99	154	11	479	809	3835
45 - 49	331	239	698	15	1737	3020	69	131	188	24	584	996	4016
50 - 54	265	196	602	25	1563	2651	52	171	193	54	628	1098	3749
55 - 59	132	131	344	35	944	1586	37	105	134	82	482	840	2426
60 - 64	56	70	134	37	431	728	15	47	59	92	294	507	1235
65 - 69	25	44	54	40	302	465	19	25	52	129	280	505	970
70+	-	-	-	-	-	-	-	-	-	-	-	-	-
nezjištěno	57	18	12	-	443	530	26	9	4	4	231	274	804
celkem	4507	1993	4077	169	14235	24981	1891	1243	1174	413	6181	10902	35883
%	18,0	8,0	16,3	0,7	57,0	100,0	17,3	11,4	10,8	3,8	56,7	100,0	x

9. Ekonomická aktivita úhrnem

Tab. č. 902 Cenzové domácnosti vícečlenné nerodinné a domácnosti jednotlivců podle pohlaví a rodinného stavu osoby v čele cenzové domácnosti, podle druhu cenzové domácnosti a věku osoby v čele cenzové domácnosti a podle ekonomické aktivity a postavení v zaměstnání osoby v čele cenzové domácnosti

Česká republika

Druh CD, věk osoby v čele CD	Muži						Ženy						Domácnosti úhrnem
	svobodní	ženatí	rozvedení	ovdovělí	nezjištěno	celkem	svobodné	vdané	rozvedené	ovdovělé	nezjištěno	celkem	
Vícečlenné nerodinné domácnosti													
15 - 19	871	-	-	-	17	888	659	4	-	-	20	683	1571
20 - 24	5551	175	43	1	94	5864	3281	144	34	-	51	3510	9374
25 - 29	5391	732	347	1	119	6590	2059	357	148	1	53	2618	9208
30 - 34	2280	587	493	2	94	3456	550	173	131	5	22	881	4337
35 - 39	1693	431	563	6	85	2778	326	127	120	4	21	598	3376
40 - 44	1574	379	670	11	74	2708	304	128	201	33	14	680	3388
45 - 49	1744	357	852	29	68	3050	368	186	390	106	28	1078	4128
50 - 54	1426	326	867	91	44	2754	444	235	653	366	23	1721	4475
55 - 59	886	254	551	99	28	1818	379	179	691	796	24	2069	3887
60 - 64	515	141	273	196	18	1143	229	131	644	1560	20	2584	3727
65 - 69	354	108	225	456	14	1157	267	98	981	3997	21	5364	6521
70+	676	193	474	3596	46	4985	908	171	2527	21790	116	25512	30497
nezjištěno	8	2	1	-	15	26	-	2	1	1	10	14	40
celkem	22969	3685	5359	4488	716	37217	9774	1935	6521	28659	423	47312	84529
%	61,7	9,9	14,4	12,1	1,9	100,0	20,7	4,1	13,8	60,6	0,9	100,0	x
Domácnosti jednotlivců bydlících samostatně v bytě													
15 - 19	2644	11	-	-	101	2756	2675	27	-	-	108	2810	5566
20 - 24	19289	832	241	3	634	20999	17575	1551	357	20	539	20042	41041
25 - 29	31574	5186	3960	28	1492	42240	18396	3867	1792	63	802	24920	67160
30 - 34	18457	6379	9427	49	1535	35847	7100	2146	1872	80	487	11685	47532
35 - 39	13750	6496	13588	95	1528	35457	4703	1673	2067	165	399	9007	44464
40 - 44	11517	5175	15668	166	1242	33768	3851	1995	3809	460	382	10497	44265
45 - 49	12628	5822	20210	511	1394	40565	4555	3356	9192	2099	470	19672	60237
50 - 54	11662	6306	21633	1537	1311	42449	5331	4749	16314	8030	562	34986	77435
55 - 59	8427	5340	16371	3062	871	34071	4982	4499	18145	19486	532	47644	81715
60 - 64	5361	3728	9619	4941	483	24132	3889	2875	13874	32878	380	53896	78028
65 - 69	4200	2878	6972	8571	351	22972	3646	2104	12846	52594	438	71628	94600
70+	7137	3972	9060	42642	853	63664	11836	2624	24217	225271	2139	266087	329751
nezjištěno	114	40	24	9	379	566	51	21	26	50	188	336	902
celkem	146760	52165	126773	61614	12174	399486	88590	31487	104511	341196	7426	573210	972696
%	36,7	13,1	31,7	15,4	3,0	100,0	15,5	5,5	18,2	59,5	1,3	100,0	x

9. Ekonomická aktivita úhrnem

**Tab. č. 902 Cenzové domácnosti vícečlenné nerodinné
a domácnosti jednotlivců podle pohlaví a rodinného stavu osoby
v čele cenzové domácnosti, podle druhu cenzové domácnosti
a věku osoby v čele cenzové domácnosti a podle ekonomické
aktivity a postavení v zaměstnání osoby v čele cenzové domácnosti**

Česká republika

Druh CD, věk osoby v čele CD	Muži						Ženy						Domácnosti úhrnem
	svobodní	ženatí	rozvedení	ovdovělí	nezjištěno	celkem	svobodné	vdané	rozvedené	ovdovělé	nezjištěno	celkem	
Domácnosti jednotlivců spolubydlících v bytě s další CD													
15 - 19	1825	37	1	-	65	1928	1920	117	5	-	52	2094	4022
20 - 24	16403	2105	419	2	511	19440	13834	2547	546	9	383	17319	36759
25 - 29	17935	7566	3772	15	863	30151	8935	3941	2504	34	471	15885	46036
30 - 34	7768	6077	7663	26	863	22397	2177	1630	3276	23	272	7378	29775
35 - 39	4252	4239	9211	27	816	18545	901	1065	3764	53	193	5976	24521
40 - 44	2956	2972	9306	64	732	16030	604	994	4666	159	192	6615	22645
45 - 49	2680	2687	10287	196	684	16534	571	1295	6188	692	209	8955	25489
50 - 54	1997	2242	9287	489	601	14616	569	1470	6699	2124	226	11088	25704
55 - 59	1181	1537	5500	768	311	9297	460	943	4232	3477	136	9248	18545
60 - 64	652	790	2577	890	132	5041	345	505	2266	4268	99	7483	12524
65 - 69	486	518	1385	1276	105	3770	297	300	1723	6228	87	8635	12405
70+	752	691	1448	5758	187	8836	1150	402	3097	30793	412	35854	44690
nezjištěno	47	24	37	2	108	218	29	14	17	13	74	147	365
celkem	58934	31485	60893	9513	5978	166803	31792	15223	38983	47873	2806	136677	303480
%	35,3	18,9	36,5	5,7	3,6	100,0	23,3	11,1	28,5	35,0	2,1	100,0	x
Domácnosti jednotlivců úhrnem													
15 - 19	4469	48	1	-	166	4684	4595	144	5	-	160	4904	9588
20 - 24	35692	2937	660	5	1145	40439	31409	4098	903	29	922	37361	77800
25 - 29	49509	12752	7732	43	2355	72391	27331	7808	4296	97	1273	40805	113196
30 - 34	26225	12456	17090	75	2398	58244	9277	3776	5148	103	759	19063	77307
35 - 39	18002	10735	22799	122	2344	54002	5604	2738	5831	218	592	14983	68985
40 - 44	14473	8147	24974	230	1974	49798	4455	2989	8475	619	574	17112	66910
45 - 49	15308	8509	30497	707	2078	57099	5126	4651	15380	2791	679	28627	85726
50 - 54	13659	8548	30920	2026	1912	57065	5900	6219	23013	10154	788	46074	103139
55 - 59	9608	6877	21871	3830	1182	43368	5442	5442	22377	22963	668	56892	100260
60 - 64	6013	4518	12196	5831	615	29173	4234	3380	16140	37146	479	61379	90552
65 - 69	4686	3396	8357	9847	456	26742	3943	2404	14569	58822	525	80263	107005
70+	7889	4663	10508	48400	1040	72500	12986	3026	27314	256064	2551	301941	374441
nezjištěno	161	64	61	11	487	784	80	35	43	63	262	483	1267
celkem	205694	83650	187666	71127	18152	566289	120382	46710	143494	389069	10232	709887	1276176
%	36,3	14,8	33,1	12,6	3,2	100,0	17,0	6,6	20,2	54,8	1,4	100,0	x

Tab. č. 903 Cenzové domácnosti rodinné podle druhu domácnosti a závislých dětí a podle právního důvodu užívání bytu, počtu cenzových domácností v bytě (resp. CD mimo byty) a věku partnerů resp. osoby v čele neúplné rodiny

Česká republika

Právní důvod užívání bytu, počet cenzových domácností v bytě, věk partnerů resp. osoby v čele neúplné rodiny	Úplné rodiny				Neúplné rodiny				Rodinné domácnosti úhrnem			
	bez záv. dětí		se záv. dětmi		bez záv. dětí		se záv. dětmi		bez záv. dětí		se záv. dětmi	
	muži	ženy	muži	ženy	muži	ženy	muži	ženy	muži	ženy	muži	ženy
1. Byt ve vlastním domě												
V bytě bydlí 1 CD												
15 - 19	15	154	17	116	-	-	4	32	15	154	21	148
20 - 24	1671	4388	2358	7860	1	1	43	891	1672	4389	2401	8751
25 - 29	5661	5907	22946	42797	2	-	195	3870	5663	5907	23141	46667
30 - 34	3518	2402	48826	68459	3	8	540	5663	3521	2410	49366	74122
35 - 39	3002	3026	77172	89855	53	173	1189	7907	3055	3199	78361	97762
40 - 44	9019	21435	85701	76707	463	1793	1910	7259	9482	23228	87611	83966
45 - 49	40543	60611	70110	48074	1795	5127	1915	5714	42338	65738	72025	53788
50 - 54	78703	90961	35142	19278	2701	7596	1236	2966	81404	98557	36378	22244
55 - 59	78883	82112	11508	4468	2102	7139	545	851	80985	89251	12053	5319
60 - 64	66064	62528	3169	629	1391	5772	146	193	67455	68300	3315	822
65 - 69	60488	50762	985	68	1277	6348	74	33	61765	57110	1059	101
70+	93773	57043	381	15	3859	20537	38	24	97632	77580	419	39
nezjištěno	80	91	46	35	2	10	3	7	82	101	49	42
celkem	441420	441420	358361	358361	13649	54504	7838	35410	455069	495924	366199	393771
V bytě bydlí 2+ CD												
15 - 19	97	470	90	478	-	1	14	540	97	471	104	1018
20 - 24	3530	6659	5526	12227	2	3	200	6717	3532	6662	5726	18944
25 - 29	6613	5111	21841	27867	4	2	573	12066	6617	5113	22414	39933
30 - 34	2366	1104	20508	17284	6	9	840	7776	2372	1113	21348	25060
35 - 39	1152	825	14350	11875	39	132	1178	5297	1191	957	15528	17172
40 - 44	2247	5276	10960	9915	258	983	1237	3275	2505	6259	12197	13190
45 - 49	11353	18795	9887	7719	810	2187	1048	2063	12163	20982	10935	9782
50 - 54	24977	28573	5812	3381	1060	2453	512	968	26037	31026	6324	4349
55 - 59	23221	21517	1905	709	630	1590	185	253	23851	23107	2090	962
60 - 64	16059	12865	489	95	315	965	43	53	16374	13830	532	148
65 - 69	11714	8788	151	20	211	771	19	14	11925	9559	170	34
70+	17222	10567	54	12	416	2249	16	37	17638	12816	70	49
nezjištěno	23	24	16	7	1	-	-	5	24	24	16	12
celkem	120574	120574	91589	91589	3752	11345	5865	39064	124326	131919	97454	130653
Celkem												
15 - 19	112	624	107	594	-	1	18	572	112	625	125	1166
20 - 24	5201	11047	7884	20087	3	4	243	7608	5204	11051	8127	27695
25 - 29	12274	11018	44787	70664	6	2	768	15936	12280	11020	45555	86600
30 - 34	5884	3506	69334	85743	9	17	1380	13439	5893	3523	70714	99182
35 - 39	4154	3851	91522	101730	92	305	2367	13204	4246	4156	93889	114934
40 - 44	11266	26711	96661	86622	721	2776	3147	10534	11987	29487	99808	97156
45 - 49	51896	79406	79997	55793	2605	7314	2963	7777	54501	86720	82960	63570
50 - 54	103680	119534	40954	22659	3761	10049	1748	3934	107441	129583	42702	26593
55 - 59	102104	103629	13413	5177	2732	8729	730	1104	104836	112358	14143	6281
60 - 64	82123	75393	3658	724	1706	6737	189	246	83829	82130	3847	970
65 - 69	72202	59550	1136	88	1488	7119	93	47	73690	66669	1229	135
70+	110995	67610	435	27	4275	22786	54	61	115270	90396	489	88
nezjištěno	103	115	62	42	3	10	3	12	106	125	65	54
celkem	561994	561994	449950	449950	17401	65849	13703	74474	579395	627843	463653	524424

Tab. č. 903 Cenzové domácnosti rodinné podle druhu domácnosti a závislých dětí a podle právního důvodu užívání bytu, počtu cenzových domácností v bytě (resp. CD mimo byty) a věku partnerů resp. osoby v čele neúplné rodiny

Česká republika

Právní důvod užívání bytu, počet cenzových domácností v bytě, věk partnerů resp. osoby v čele neúplné rodiny	Úplné rodiny				Neúplné rodiny				Rodinné domácnosti úhrnem			
	bez záv. dětí		se záv. dětmi		bez záv. dětí		se záv. dětmi		bez záv. dětí		se záv. dětmi	
	muži	ženy	muži	ženy	muži	ženy	muži	ženy	muži	ženy	muži	ženy
2. Byt v osobním vlastnictví												
V bytě bydlí 1 CD												
15 - 19	8	104	7	46	-	-	-	23	8	104	7	69
20 - 24	1212	2798	1125	3033	-	-	16	641	1212	2798	1141	3674
25 - 29	4036	4189	10321	16735	-	1	118	3213	4036	4190	10439	19948
30 - 34	2163	1250	17516	20128	-	1	238	4445	2163	1251	17754	24573
35 - 39	1381	1099	19266	19928	9	162	427	4968	1390	1261	19693	24896
40 - 44	2797	5206	17568	15918	144	1220	542	4121	2941	6426	18110	20039
45 - 49	10694	15518	15153	11141	559	3046	546	3030	11253	18564	15699	14171
50 - 54	20679	24236	7855	4588	802	3736	363	1406	21481	27972	8218	5994
55 - 59	21946	25202	2780	1165	653	2871	147	467	22599	28073	2927	1632
60 - 64	20503	20085	867	161	431	1850	44	79	20934	21935	911	240
65 - 69	18721	15399	263	22	338	1515	16	14	19059	16914	279	36
70+	27248	16307	143	8	648	3777	12	12	27896	20084	155	20
nezjištěno	33	28	22	13	1	9	1	5	34	37	23	18
celkem	131421	131421	92886	92886	3585	18188	2470	22424	135006	149609	95356	115310
V bytě bydlí 2+ CD												
15 - 19	8	54	10	42	-	-	2	143	8	54	12	185
20 - 24	328	623	454	880	-	1	45	1699	328	624	499	2579
25 - 29	659	556	1436	1702	-	2	174	2822	659	558	1610	4524
30 - 34	318	147	1136	935	-	2	224	1755	318	149	1360	2690
35 - 39	167	110	786	642	7	32	254	1279	174	142	1040	1921
40 - 44	311	642	731	768	52	268	269	827	363	910	1000	1595
45 - 49	1405	2119	834	741	171	602	239	615	1576	2721	1073	1356
50 - 54	2737	3084	504	332	203	546	129	219	2940	3630	633	551
55 - 59	2393	2259	166	64	92	304	33	60	2485	2563	199	124
60 - 64	1591	1181	37	1	33	95	11	6	1624	1276	48	7
65 - 69	1041	694	14	4	16	71	2	6	1057	765	16	10
70+	1246	735	3	1	27	174	1	2	1273	909	4	3
nezjištěno	4	4	1	-	-	-	-	-	4	4	1	-
celkem	12208	12208	6112	6112	601	2097	1383	9433	12809	14305	7495	15545
Celkem												
15 - 19	16	158	17	88	-	-	2	166	16	158	19	254
20 - 24	1540	3421	1579	3913	-	1	61	2340	1540	3422	1640	6253
25 - 29	4695	4745	11757	18437	-	3	292	6035	4695	4748	12049	24472
30 - 34	2481	1397	18652	21063	-	3	462	6200	2481	1400	19114	27263
35 - 39	1548	1209	20052	20570	16	194	681	6247	1564	1403	20733	26817
40 - 44	3108	5848	18299	16686	196	1488	811	4948	3304	7336	19110	21634
45 - 49	12099	17637	15987	11882	730	3648	785	3645	12829	21285	16772	15527
50 - 54	23416	27320	8359	4920	1005	4282	492	1625	24421	31602	8851	6545
55 - 59	24339	27461	2946	1229	745	3175	180	527	25084	30636	3126	1756
60 - 64	22094	21266	904	162	464	1945	55	85	22558	23211	959	247
65 - 69	19762	16093	277	26	354	1586	18	20	20116	17679	295	46
70+	28494	17042	146	9	675	3951	13	14	29169	20993	159	23
nezjištěno	37	32	23	13	1	9	1	5	38	41	24	18
celkem	143629	143629	98998	98998	4186	20285	3853	31857	147815	163914	102851	130855

Tab. č. 903 Cenzové domácnosti rodinné podle druhu domácnosti a závislých dětí a podle právního důvodu užívání bytu, počtu cenzových domácností v bytě (resp. CD mimo byty) a věku partnerů resp. osoby v čele neúplné rodiny

Česká republika

Právní důvod užívání bytu, počet cenzových domácností v bytě, věk partnerů resp. osoby v čele neúplné rodiny	Úplné rodiny				Neúplné rodiny				Rodinné domácnosti úhrnem			
	bez záv. dětí		se záv. dětmi		bez záv. dětí		se záv. dětmi		bez záv. dětí		se záv. dětmi	
	muži	ženy	muži	ženy	muži	ženy	muži	ženy	muži	ženy	muži	ženy
3. Byt nájemní (včetně LBD)												
V bytě bydlí 1 CD												
15 - 19	61	377	92	389	-	-	8	150	61	377	100	539
20 - 24	3337	7085	5833	13105	2	7	111	3639	3339	7092	5944	16744
25 - 29	8798	8931	33741	51086	-	8	512	13416	8798	8939	34253	64502
30 - 34	5362	3516	50825	56814	12	23	924	16552	5374	3539	51749	73366
35 - 39	4210	3565	53494	54369	65	663	1407	17756	4275	4228	54901	72125
40 - 44	8208	13610	45694	39307	707	4321	1820	13322	8915	17931	47514	52629
45 - 49	25123	33690	35921	25256	2284	9259	1840	9448	27407	42949	37761	34704
50 - 54	41382	45499	18264	9675	2923	10605	1089	4347	44305	56104	19353	14022
55 - 59	36863	37431	6031	2137	2067	7282	429	1156	38930	44713	6460	3293
60 - 64	29120	29018	1634	274	1102	4678	140	187	30222	33696	1774	461
65 - 69	28830	25949	632	68	890	4516	69	28	29720	30465	701	96
70+	52087	34714	341	41	2268	13728	36	31	54355	48442	377	72
nezjištěno	103	99	54	35	16	20	4	9	119	119	58	44
celkem	243484	243484	252556	252556	12336	55110	8389	80041	255820	298594	260945	332597
V bytě bydlí 2+ CD												
15 - 19	42	174	100	258	-	1	16	1052	42	175	116	1310
20 - 24	946	1568	1742	3040	-	4	302	6699	946	1572	2044	9739
25 - 29	1567	1318	4186	4768	-	4	643	8883	1567	1322	4829	13651
30 - 34	752	441	3412	2887	9	11	967	5693	761	452	4379	8580
35 - 39	643	436	2561	2301	36	180	1254	4204	679	616	3815	6505
40 - 44	1274	2113	2451	2671	219	937	1104	3008	1493	3050	3555	5679
45 - 49	3846	5443	2621	2312	666	1885	934	2073	4512	7328	3555	4385
50 - 54	6234	6569	1590	949	679	1754	404	869	6913	8323	1994	1818
55 - 59	4707	4186	521	181	365	894	144	172	5072	5080	665	353
60 - 64	2947	2304	137	26	161	390	39	33	3108	2694	176	59
65 - 69	2145	1740	53	5	107	307	13	7	2252	2047	66	12
70+	3702	2513	21	3	134	671	12	11	3836	3184	33	14
nezjištěno	13	13	10	4	2	5	2	9	15	18	12	13
celkem	28818	28818	19405	19405	2378	7043	5834	32713	31196	35861	25239	52118
Celkem												
15 - 19	103	551	192	647	-	1	24	1202	103	552	216	1849
20 - 24	4283	8653	7575	16145	2	11	413	10338	4285	8664	7988	26483
25 - 29	10365	10249	37927	55854	-	12	1155	22299	10365	10261	39082	78153
30 - 34	6114	3957	54237	59701	21	34	1891	22245	6135	3991	56128	81946
35 - 39	4853	4001	56055	56670	101	843	2661	21960	4954	4844	58716	78630
40 - 44	9482	15723	48145	41978	926	5258	2924	16330	10408	20981	51069	58308
45 - 49	28969	39133	38542	27568	2950	11144	2774	11521	31919	50277	41316	39089
50 - 54	47616	52068	19854	10624	3602	12359	1493	5216	51218	64427	21347	15840
55 - 59	41570	41617	6552	2318	2432	8176	573	1328	44002	49793	7125	3646
60 - 64	32067	31322	1771	300	1263	5068	179	220	33330	36390	1950	520
65 - 69	30975	27689	685	73	997	4823	82	35	31972	32512	767	108
70+	55789	37227	362	44	2402	14399	48	42	58191	51626	410	86
nezjištěno	116	112	64	39	18	25	6	18	134	137	70	57
celkem	272302	272302	271961	271961	14714	62153	14223	112754	287016	334455	286184	384715

Tab. č. 903 Cenzové domácnosti rodinné podle druhu domácnosti a závislých dětí a podle právního důvodu užívání bytu, počtu cenzových domácností v bytě (resp. CD mimo byty) a věku partnerů resp. osoby v čele neúplné rodiny

Česká republika

Právní důvod užívání bytu, počet cenzových domácností v bytě, věk partnerů resp. osoby v čele neúplné rodiny	Úplné rodiny				Neúplné rodiny				Rodinné domácnosti úhrnem			
	bez záv. dětí		se záv. dětmi		bez záv. dětí		se záv. dětmi		bez záv. dětí		se záv. dětmi	
	muži	ženy	muži	ženy	muži	ženy	muži	ženy	muži	ženy	muži	ženy
4. Byt člena bytového družstva												
V bytě bydlí 1 CD												
15 - 19	18	133	9	89	-	-	1	38	18	133	10	127
20 - 24	1636	3681	1505	4144	-	2	25	935	1636	3683	1530	5079
25 - 29	5381	5563	13757	23396	1	2	122	4296	5382	5565	13879	27692
30 - 34	2884	1760	28475	37075	-	7	357	6996	2884	1767	28832	44071
35 - 39	2060	1822	39408	41889	23	247	708	8850	2083	2069	40116	50739
40 - 44	4716	8820	36021	30661	262	1962	953	6910	4978	10782	36974	37571
45 - 49	16216	22287	26505	17856	816	4511	905	4805	17032	26798	27410	22661
50 - 54	28369	33678	12464	7188	1205	5311	540	2293	29574	38989	13004	9481
55 - 59	30208	29867	4452	1740	916	3682	206	639	31124	33549	4658	2379
60 - 64	21284	17426	1173	183	505	1820	83	86	21789	19246	1256	269
65 - 69	14891	10112	318	17	278	1081	28	8	15169	11193	346	25
70+	17096	9623	157	7	409	2278	11	4	17505	11901	168	11
nezjištěno	35	22	28	27	6	10	2	5	41	32	30	32
celkem	144794	144794	164272	164272	4421	20913	3941	35865	149215	165707	168213	200137
V bytě bydlí 2+ CD												
15 - 19	19	75	21	75	-	-	5	253	19	75	26	328
20 - 24	454	813	707	1255	-	-	62	2636	454	813	769	3891
25 - 29	798	657	1890	2148	-	3	188	3761	798	660	2078	5909
30 - 34	358	164	1459	1162	1	2	390	2508	359	166	1849	3670
35 - 39	199	150	1076	964	8	77	618	2029	207	227	1694	2993
40 - 44	501	963	1037	1181	102	441	636	1486	603	1404	1673	2667
45 - 49	1984	2938	1116	1012	328	899	476	902	2312	3837	1592	1914
50 - 54	3664	4097	737	479	339	853	175	360	4003	4950	912	839
55 - 59	3240	2773	264	112	162	386	64	77	3402	3159	328	189
60 - 64	1744	1112	68	16	67	112	11	9	1811	1224	79	25
65 - 69	872	474	24	2	26	37	2	2	898	511	26	4
70+	735	350	7	2	21	96	-	4	756	446	7	6
nezjištěno	2	4	3	1	-	4	-	2	2	8	3	3
celkem	14570	14570	8409	8409	1054	2910	2627	14029	15624	17480	11036	22438
Celkem												
15 - 19	37	208	30	164	-	-	6	291	37	208	36	455
20 - 24	2090	4494	2212	5399	-	2	87	3571	2090	4496	2299	8970
25 - 29	6179	6220	15647	25544	1	5	310	8057	6180	6225	15957	33601
30 - 34	3242	1924	29934	38237	1	9	747	9504	3243	1933	30681	47741
35 - 39	2259	1972	40484	42853	31	324	1326	10879	2290	2296	41810	53732
40 - 44	5217	9783	37058	31842	364	2403	1589	8396	5581	12186	38647	40238
45 - 49	18200	25225	27621	18868	1144	5410	1381	5707	19344	30635	29002	24575
50 - 54	32033	37775	13201	7667	1544	6164	715	2653	33577	43939	13916	10320
55 - 59	33448	32640	4716	1852	1078	4068	270	716	34526	36708	4986	2568
60 - 64	23028	18538	1241	199	572	1932	94	95	23600	20470	1335	294
65 - 69	15763	10586	342	19	304	1118	30	10	16067	11704	372	29
70+	17831	9973	164	9	430	2374	11	8	18261	12347	175	17
nezjištěno	37	26	31	28	6	14	2	7	43	40	33	35
celkem	159364	159364	172681	172681	5475	23823	6568	49894	164839	183187	179249	222575

Tab. č. 903 Cenzové domácnosti rodinné podle druhu domácnosti a závislých dětí a podle právního důvodu užívání bytu, počtu cenzových domácností v bytě (resp. CD mimo byty) a věku partnerů resp. osoby v čele neúplné rodiny

Česká republika

Právní důvod užívání bytu, počet cenzových domácností v bytě, věk partnerů resp. osoby v čele neúplné rodiny	Úplné rodiny				Neúplné rodiny				Rodinné domácnosti úhrnem			
	bez záv. dětí		se záv. dětmi		bez záv. dětí		se záv. dětmi		bez záv. dětí		se záv. dětmi	
	muži	ženy	muži	ženy	muži	ženy	muži	ženy	muži	ženy	muži	ženy
5. Byt člena družstva nájemců založ. v průběhu privatizace												
V bytě bydlí 1 CD												
15 - 19	1	15	1	7	-	-	-	7	1	15	1	14
20 - 24	218	528	162	419	-	-	7	154	218	528	169	573
25 - 29	851	925	1681	2977	-	-	31	742	851	925	1712	3719
30 - 34	481	331	3486	4206	-	3	66	1155	481	334	3552	5361
35 - 39	373	281	4210	4715	3	34	110	1365	376	315	4320	6080
40 - 44	595	1129	4141	4017	44	329	179	1177	639	1458	4320	5194
45 - 49	2577	3813	4073	3160	199	904	182	1045	2776	4717	4255	4205
50 - 54	4902	5602	2262	1380	277	1170	120	507	5179	6772	2382	1887
55 - 59	4838	5059	845	315	208	880	54	142	5046	5939	899	457
60 - 64	3773	3717	243	42	114	509	11	17	3887	4226	254	59
65 - 69	3859	3736	83	7	92	522	7	8	3951	4258	90	15
70+	6999	4329	58	3	259	1355	4	2	7258	5684	62	5
nezjištěno	13	15	6	3	1	7	1	1	14	22	7	4
celkem	29480	29480	21251	21251	1197	5713	772	6322	30677	35193	22023	27573
V bytě bydlí 2+ CD												
15 - 19	1	9	3	8	-	-	-	17	1	9	3	25
20 - 24	65	121	91	170	-	-	7	389	65	121	98	559
25 - 29	185	183	276	341	-	1	41	749	185	184	317	1090
30 - 34	78	44	262	244	1	-	69	493	79	44	331	737
35 - 39	39	32	207	175	-	11	81	403	39	43	288	578
40 - 44	68	148	154	174	21	83	78	244	89	231	232	418
45 - 49	326	481	193	167	55	164	81	209	381	645	274	376
50 - 54	613	675	136	74	73	173	53	56	686	848	189	130
55 - 59	559	531	45	19	32	80	18	15	591	611	63	34
60 - 64	358	328	6	3	10	30	6	2	368	358	12	5
65 - 69	299	193	3	1	14	21	1	1	313	214	4	2
70+	497	341	1	-	17	60	-	1	514	401	1	1
nezjištěno	5	7	1	2	-	2	-	-	5	9	1	2
celkem	3093	3093	1378	1378	223	625	435	2579	3316	3718	1813	3957
Celkem												
15 - 19	2	24	4	15	-	-	-	24	2	24	4	39
20 - 24	283	649	253	589	-	-	14	543	283	649	267	1132
25 - 29	1036	1108	1957	3318	-	1	72	1491	1036	1109	2029	4809
30 - 34	559	375	3748	4450	1	3	135	1648	560	378	3883	6098
35 - 39	412	313	4417	4890	3	45	191	1768	415	358	4608	6658
40 - 44	663	1277	4295	4191	65	412	257	1421	728	1689	4552	5612
45 - 49	2903	4294	4266	3327	254	1068	263	1254	3157	5362	4529	4581
50 - 54	5515	6277	2398	1454	350	1343	173	563	5865	7620	2571	2017
55 - 59	5397	5590	890	334	240	960	72	157	5637	6550	962	491
60 - 64	4131	4045	249	45	124	539	17	19	4255	4584	266	64
65 - 69	4158	3929	86	8	106	543	8	9	4264	4472	94	17
70+	7496	4670	59	3	276	1415	4	3	7772	6085	63	6
nezjištěno	18	22	7	5	1	9	1	1	19	31	8	6
celkem	32573	32573	22629	22629	1420	6338	1207	8901	33993	38911	23836	31530

Tab. č. 903 Cenzové domácnosti rodinné podle druhu domácnosti a závislých dětí a podle právního důvodu užívání bytu, počtu cenzových domácností v bytě (resp. CD mimo byty) a věku partnerů resp. osoby v čele neúplné rodiny

Česká republika

Právní důvod užívání bytu, počet cenzových domácností v bytě, věk partnerů resp. osoby v čele neúplné rodiny	Úplné rodiny				Neúplné rodiny				Rodinné domácnosti úhrnem			
	bez záv. dětí		se záv. dětmi		bez záv. dětí		se záv. dětmi		bez záv. dětí		se záv. dětmi	
	muži	ženy	muži	ženy	muži	ženy	muži	ženy	muži	ženy	muži	ženy
6. Ostatní právní důvody užívání bytu												
V bytě bydlí 1 CD												
15 - 19	21	96	17	96	-	-	-	22	21	96	17	118
20 - 24	1220	2644	2076	5415	-	1	31	920	1220	2645	2107	6335
25 - 29	3101	2669	13344	19223	1	-	130	3056	3102	2669	13474	22279
30 - 34	1325	718	16524	16176	1	3	274	3203	1326	721	16798	19379
35 - 39	719	561	14189	12181	6	48	347	2790	725	609	14536	14971
40 - 44	1203	2128	9465	6853	85	457	396	1685	1288	2585	9861	8538
45 - 49	3623	4892	5749	3540	280	940	339	1010	3903	5832	6088	4550
50 - 54	6003	6996	2536	1180	361	1132	161	418	6364	8128	2697	1598
55 - 59	6266	7549	778	270	260	778	63	119	6526	8327	841	389
60 - 64	6753	8321	195	36	157	632	15	26	6910	8953	210	62
65 - 69	8629	9344	71	8	132	635	6	3	8761	9979	77	11
70+	23389	16330	33	7	466	2544	4	10	23855	18874	37	17
nezjištěno	25	29	15	7	2	2	-	3	27	31	15	10
celkem	62277	62277	64992	64992	1751	7172	1766	13265	64028	69449	66758	78257
V bytě bydlí 2+ CD												
15 - 19	9	65	12	47	-	-	5	94	9	65	17	141
20 - 24	324	577	502	1069	-	3	53	963	324	580	555	2032
25 - 29	598	465	1862	2232	-	3	99	1529	598	468	1961	3761
30 - 34	237	150	1565	1291	3	1	183	1026	240	151	1748	2317
35 - 39	152	126	985	747	6	18	239	795	158	144	1224	1542
40 - 44	263	419	679	606	38	143	211	457	301	562	890	1063
45 - 49	773	1210	576	433	113	291	137	279	886	1501	713	712
50 - 54	1510	1619	317	165	135	254	60	136	1645	1873	377	301
55 - 59	1190	1101	79	22	60	151	17	31	1250	1252	96	53
60 - 64	800	635	24	4	27	70	8	5	827	705	32	9
65 - 69	625	541	9	2	16	61	1	3	641	602	10	5
70+	1263	834	5	-	44	190	1	5	1307	1024	6	5
nezjištěno	2	4	4	1	-	3	2	1	2	7	6	2
celkem	7746	7746	6619	6619	442	1188	1016	5324	8188	8934	7635	11943
Celkem												
15 - 19	30	161	29	143	-	-	5	116	30	161	34	259
20 - 24	1544	3221	2578	6484	-	4	84	1883	1544	3225	2662	8367
25 - 29	3699	3134	15206	21455	1	3	229	4585	3700	3137	15435	26040
30 - 34	1562	868	18089	17467	4	4	457	4229	1566	872	18546	21696
35 - 39	871	687	15174	12928	12	66	586	3585	883	753	15760	16513
40 - 44	1466	2547	10144	7459	123	600	607	2142	1589	3147	10751	9601
45 - 49	4396	6102	6325	3973	393	1231	476	1289	4789	7333	6801	5262
50 - 54	7513	8615	2853	1345	496	1386	221	554	8009	10001	3074	1899
55 - 59	7456	8650	857	292	320	929	80	150	7776	9579	937	442
60 - 64	7553	8956	219	40	184	702	23	31	7737	9658	242	71
65 - 69	9254	9885	80	10	148	696	7	6	9402	10581	87	16
70+	24652	17164	38	7	510	2734	5	15	25162	19898	43	22
nezjištěno	27	33	19	8	2	5	2	4	29	38	21	12
celkem	70023	70023	71611	71611	2193	8360	2782	18589	72216	78383	74393	90200

Tab. č. 903 Cenzové domácnosti rodinné podle druhu domácnosti a závislých dětí a podle právního důvodu užívání bytu, počtu cenzových domácností v bytě (resp. CD mimo byty) a věku partnerů resp. osoby v čele neúplné rodiny

Česká republika

Právní důvod užívání bytu, počet cenzových domácností v bytě, věk partnerů resp. osoby v čele neúplné rodiny	Úplné rodiny				Neúplné rodiny				Rodinné domácnosti úhrnem			
	bez záv. dětí		se záv. dětmi		bez záv. dětí		se záv. dětmi		bez záv. dětí		se záv. dětmi	
	muži	ženy	muži	ženy	muži	ženy	muži	ženy	muži	ženy	muži	ženy
7. Byty celkem												
V bytě bydlí 1 CD												
15 - 19	124	879	143	743	-	-	13	272	124	879	156	1015
20 - 24	9294	21124	13059	33976	3	11	233	7180	9297	21135	13292	41156
25 - 29	27828	28184	95790	156214	4	11	1108	28593	27832	28195	96898	184807
30 - 34	15733	9977	165652	202858	16	45	2399	38014	15749	10022	168051	240872
35 - 39	11745	10354	207739	222937	159	1327	4188	43636	11904	11681	211927	266573
40 - 44	26538	52328	198590	173463	1705	10082	5800	34474	28243	62410	204390	207937
45 - 49	98776	140811	157511	109027	5933	23787	5727	25052	104709	164598	163238	134079
50 - 54	180038	206972	78523	43289	8269	29550	3509	11937	188307	236522	82032	55226
55 - 59	179004	187220	26394	10095	6206	22632	1444	3374	185210	209852	27838	13469
60 - 64	147497	141095	7281	1325	3700	15261	439	588	151197	156356	7720	1913
65 - 69	135418	115302	2352	190	3007	14617	200	94	138425	129919	2552	284
70+	220592	138346	1113	81	7909	44219	105	83	228501	182565	1218	164
nezjištěno	289	284	171	120	28	58	11	30	317	342	182	150
celkem	1052876	1052876	954318	954318	36939	161600	25176	193327	1089815	1214476	979494	1147645
V bytě bydlí 2+ CD												
15 - 19	176	847	236	908	-	2	42	2099	176	849	278	3007
20 - 24	5647	10361	9022	18641	2	11	669	19103	5649	10372	9691	37744
25 - 29	10420	8290	31491	39058	4	15	1718	29810	10424	8305	33209	68868
30 - 34	4109	2050	28342	23803	20	25	2673	19251	4129	2075	31015	43054
35 - 39	2352	1679	19965	16704	96	450	3624	14007	2448	2129	23589	30711
40 - 44	4664	9561	16012	15315	690	2855	3535	9297	5354	12416	19547	24612
45 - 49	19687	30986	15227	12384	2143	6028	2915	6141	21830	37014	18142	18525
50 - 54	39735	44617	9096	5380	2489	6033	1333	2608	42224	50650	10429	7988
55 - 59	35310	32367	2980	1107	1341	3405	461	608	36651	35772	3441	1715
60 - 64	23499	18425	761	145	613	1662	118	108	24112	20087	879	253
65 - 69	16696	12430	254	34	390	1268	38	33	17086	13698	292	67
70+	24665	15340	91	18	659	3440	30	60	25324	18780	121	78
nezjištěno	49	56	35	15	3	14	4	17	52	70	39	32
celkem	187009	187009	133512	133512	8450	25208	17160	103142	195459	212217	150672	236654
Celkem												
15 - 19	300	1726	379	1651	-	2	55	2371	300	1728	434	4022
20 - 24	14941	31485	22081	52617	5	22	902	26283	14946	31507	22983	78900
25 - 29	38248	36474	127281	195272	8	26	2826	58403	38256	36500	130107	253675
30 - 34	19842	12027	193994	226661	36	70	5072	57265	19878	12097	199066	283926
35 - 39	14097	12033	227704	239641	255	1777	7812	57643	14352	13810	235516	297284
40 - 44	31202	61889	214602	188778	2395	12937	9335	43771	33597	74826	223937	232549
45 - 49	118463	171797	172738	121411	8076	29815	8642	31193	126539	201612	181380	152604
50 - 54	219773	251589	87619	48669	10758	35583	4842	14545	230531	287172	92461	63214
55 - 59	214314	219587	29374	11202	7547	26037	1905	3982	221861	245624	31279	15184
60 - 64	170996	159520	8042	1470	4313	16923	557	696	175309	176443	8599	2166
65 - 69	152114	127732	2606	224	3397	15885	238	127	155511	143617	2844	351
70+	245257	153686	1204	99	8568	47659	135	143	253825	201345	1339	242
nezjištěno	338	340	206	135	31	72	15	47	369	412	221	182
celkem	1239885	1239885	1087830	1087830	45389	186808	42336	296469	1285274	1426693	1130166	1384299

Tab. č. 903 Cenzové domácnosti rodinné podle druhu domácnosti a závislých dětí a podle právního důvodu užívání bytu, počtu cenzových domácností v bytě (resp. CD mimo byty) a věku partnerů resp. osoby v čele neúplné rodiny

Česká republika

Právní důvod užívání bytu, počet cenzových domácností v bytě, věk partnerů resp. osoby v čele neúplné rodiny	Úplné rodiny				Neúplné rodiny				Rodinné domácnosti úhrnem			
	bez záv. dětí		se záv. dětmi		bez záv. dětí		se záv. dětmi		bez záv. dětí		se záv. dětmi	
	muži	ženy	muži	ženy	muži	ženy	muži	ženy	muži	ženy	muži	ženy
8. CD mimo byty												
Celkem												
15 - 19	5	12	1	7	-	-	2	63	5	12	3	70
20 - 24	70	136	105	244	-	1	29	628	70	137	134	872
25 - 29	170	201	482	722	-	2	64	1212	170	203	546	1934
30 - 34	140	116	670	699	1	2	110	928	141	118	780	1627
35 - 39	142	116	649	601	4	28	111	596	146	144	760	1197
40 - 44	172	223	456	340	42	107	132	326	214	330	588	666
45 - 49	335	427	332	230	61	134	61	175	396	561	393	405
50 - 54	520	571	154	78	84	99	50	67	604	670	204	145
55 - 59	407	415	64	15	40	57	16	15	447	472	80	30
60 - 64	330	283	17	-	12	33	5	3	342	316	22	3
65 - 69	241	182	5	2	12	23	1	-	253	205	6	2
70+	398	249	2	-	13	61	2	1	411	310	4	1
nezjištěno	7	6	3	2	1	1	1	2	8	7	4	4
celkem	2937	2937	2940	2940	270	548	584	4016	3207	3485	3524	6956
9. CD rodinné úhrnem												
Celkem												
15 - 19	305	1738	380	1658	-	2	57	2434	305	1740	437	4092
20 - 24	15011	31621	22186	52861	5	23	931	26911	15016	31644	23117	79772
25 - 29	38418	36675	127763	195994	8	28	2890	59615	38426	36703	130653	255609
30 - 34	19982	12143	194664	227360	37	72	5182	58193	20019	12215	199846	285553
35 - 39	14239	12149	228353	240242	259	1805	7923	58239	14498	13954	236276	298481
40 - 44	31374	62112	215058	189118	2437	13044	9467	44097	33811	75156	224525	233215
45 - 49	118798	172224	173070	121641	8137	29949	8703	31368	126935	202173	181773	153009
50 - 54	220293	252160	87773	48747	10842	35682	4892	14612	231135	287842	92665	63359
55 - 59	214721	220002	29438	11217	7587	26094	1921	3997	222308	246096	31359	15214
60 - 64	171326	159803	8059	1470	4325	16956	562	699	175651	176759	8621	2169
65 - 69	152355	127914	2611	226	3409	15908	239	127	155764	143822	2850	353
70+	245655	153935	1206	99	8581	47720	137	144	254236	201655	1343	243
nezjištěno	345	346	209	137	32	73	16	49	377	419	225	186
celkem	1242822	1242822	1090770	1090770	45659	187356	42920	300485	1288481	1430178	1133690	1391255

Tab. č. 904 Cenzové domácnosti vícečlenné nerodinné a domácnosti jednotlivců podle pohlaví osoby v čele cenzové domácnosti, druhu domácnosti, podle právního důvodu užívání bytu, počtu cenzových domácností v bytě (resp. CD mimo bytu) a věku osoby v čele cenzové domácnosti

Česká republika

Právní důvod užívání bytu, počet CD v bytě, věk osoby v čele CD	Muži					Ženy					Vícečlenné nerodinné domácnosti celkem	Domácnosti jednotlivců celkem	Domácnosti úhrnem	
	vícečlenné nerodinné domácnosti	domácnosti jednotlivců				vícečlenné nerodinné domácnosti	domácnosti jednotlivců							
		ve vlastním bytě	v jiném bytě	podnájemníci	celkem		ve vlastním bytě	v jiném bytě	podnájemníci	celkem				
1. Byt ve vlastním domě														
V bytě bydlí 1 CD	11169	107541	x	x	107541	7620	153973	x	x	153973	18789	261514	280303	
15 - 19	202	668	x	x	668	166	595	x	x	595	368	1263	1631	
20 - 24	1177	3575	x	x	3575	592	2538	x	x	2538	1769	6113	7882	
25 - 29	1439	6412	x	x	6412	407	2507	x	x	2507	1846	8919	10765	
30 - 34	942	5898	x	x	5898	135	1174	x	x	1174	1077	7072	8149	
35 - 39	974	7302	x	x	7302	129	1081	x	x	1081	1103	8383	9486	
40 - 44	1104	8477	x	x	8477	177	1658	x	x	1658	1281	10135	11416	
45 - 49	1309	11272	x	x	11272	297	3643	x	x	3643	1606	14915	16521	
50 - 54	1196	12982	x	x	12982	447	7290	x	x	7290	1643	20272	21915	
55 - 59	796	10808	x	x	10808	557	11429	x	x	11429	1353	22237	23590	
60 - 64	536	8079	x	x	8079	571	14808	x	x	14808	1107	22887	23994	
65 - 69	414	8178	x	x	8178	870	21941	x	x	21941	1284	30119	31403	
70+	1080	23849	x	x	23849	3271	85267	x	x	85267	4351	109116	113467	
nezjištěno	-	41	x	x	41	1	42	x	x	42	1	83	84	
V bytě bydlí 2+ CD	2385	10594	37665	3347	51606	1648	12631	37365	1392	51388	4033	102994	107027	
15 - 19	58	23	447	40	510	34	28	480	44	552	92	1062	1154	
20 - 24	460	412	4770	348	5530	204	244	4677	319	5240	664	10770	11434	
25 - 29	472	817	7631	494	8942	125	274	3987	221	4482	597	13424	14021	
30 - 34	289	677	5320	434	6431	57	148	1612	107	1867	346	8298	8644	
35 - 39	196	771	3907	403	5081	46	103	1362	105	1570	242	6651	6893	
40 - 44	167	878	3264	383	4525	55	228	1501	93	1822	222	6347	6569	
45 - 49	201	1297	3221	361	4879	91	744	1659	112	2515	292	7394	7686	
50 - 54	183	1615	2803	327	4745	184	1630	1765	125	3520	367	8265	8632	
55 - 59	124	1294	1760	212	3266	170	1782	1604	58	3444	294	6710	7004	
60 - 64	54	804	988	130	1922	130	1521	1795	38	3354	184	5276	5460	
65 - 69	59	648	853	84	1585	132	1568	2721	34	4323	191	5908	6099	
70+	122	1351	2673	120	4144	418	4358	14182	133	18673	540	22817	23357	
nezjištěno	-	7	28	11	46	2	3	20	3	26	2	72	74	
Celkem	13554	118135	37665	3347	159147	9268	166604	37365	1392	205361	22822	364508	387330	
15 - 19	260	691	447	40	1178	200	623	480	44	1147	460	2325	2785	
20 - 24	1637	3987	4770	348	9105	796	2782	4677	319	7778	2433	16883	19316	
25 - 29	1911	7229	7631	494	15354	532	2781	3987	221	6989	2443	22343	24786	
30 - 34	1231	6575	5320	434	12329	192	1322	1612	107	3041	1423	15370	16793	
35 - 39	1170	8073	3907	403	12383	175	1184	1362	105	2651	1345	15034	16379	
40 - 44	1271	9355	3264	383	13002	232	1886	1501	93	3480	1503	16482	17985	
45 - 49	1510	12569	3221	361	16151	388	4387	1659	112	6158	1898	22309	24207	
50 - 54	1379	14597	2803	327	17727	631	8920	1765	125	10810	2010	28537	30547	
55 - 59	920	12102	1760	212	14074	727	13211	1604	58	14873	1647	28947	30594	
60 - 64	590	8883	988	130	10001	701	16329	1795	38	18162	1291	28163	29454	
65 - 69	473	8826	853	84	9763	1002	23509	2721	34	26264	1475	36027	37502	
70+	1202	25200	2673	120	27993	3689	89625	14182	133	103940	4891	131933	136824	
nezjištěno	-	48	28	11	87	3	45	20	3	68	3	155	158	

Tab. č. 904 Cenzové domácnosti vícečlenné nerodinné a domácnosti jednotlivců podle pohlaví osoby v čele cenzové domácnosti, druhu domácnosti, podle právního důvodu užívání bytu, počtu cenzových domácností v bytě (resp. CD mimo bytu) a věku osoby v čele cenzové domácnosti

Česká republika

Právní důvod užívání bytu, počet CD v bytě, věk osoby v čele CD	Muži					Ženy					Vícečlenné nerodinné domácnosti celkem	Domácnosti jednotlivců celkem	Domácnosti úhrnem	
	vícečlenné nerodinné domácnosti	domácnosti jednotlivců				vícečlenné nerodinné domácnosti	domácnosti jednotlivců							
		ve vlastním bytě	v jiném bytě	podnájemníci	celkem		ve vlastním bytě	v jiném bytě	podnájemníci	celkem				
2. Byt v osobním vlastnictví														
V bytě bydlí 1 CD	3060	41096	x	x	41096	4304	71412	x	x	71412	7364	112508	119872	
15 - 19	45	190	x	x	190	33	252	x	x	252	78	442	520	
20 - 24	567	2271	x	x	2271	423	2700	x	x	2700	990	4971	5961	
25 - 29	710	5522	x	x	5522	327	4017	x	x	4017	1037	9539	10576	
30 - 34	315	4267	x	x	4267	99	1793	x	x	1793	414	6060	6474	
35 - 39	234	3669	x	x	3669	65	1242	x	x	1242	299	4911	5210	
40 - 44	196	3130	x	x	3130	52	1381	x	x	1381	248	4511	4759	
45 - 49	201	3826	x	x	3826	99	2656	x	x	2656	300	6482	6782	
50 - 54	176	3860	x	x	3860	139	4977	x	x	4977	315	8837	9152	
55 - 59	110	3249	x	x	3249	170	7299	x	x	7299	280	10548	10828	
60 - 64	70	2614	x	x	2614	219	8230	x	x	8230	289	10844	11133	
65 - 69	75	2374	x	x	2374	495	9824	x	x	9824	570	12198	12768	
70+	359	6054	x	x	6054	2181	27002	x	x	27002	2540	33056	35596	
nezjištěno	2	70	x	x	70	2	39	x	x	39	4	109	113	
V bytě bydlí 2+ CD	427	4094	12168	1392	17654	336	6053	7124	630	13807	763	31461	32224	
15 - 19	17	13	155	24	192	7	20	163	21	204	24	396	420	
20 - 24	120	312	1699	141	2152	67	269	1684	141	2094	187	4246	4433	
25 - 29	113	595	2952	240	3787	42	308	1601	127	2036	155	5823	5978	
30 - 34	52	396	1865	194	2455	20	149	598	72	819	72	3274	3346	
35 - 39	35	331	1398	178	1907	9	77	390	38	505	44	2412	2456	
40 - 44	22	302	1065	146	1513	10	179	386	50	615	32	2128	2160	
45 - 49	21	412	1129	154	1695	17	463	450	46	959	38	2654	2692	
50 - 54	16	450	831	121	1402	26	768	432	41	1241	42	2643	2685	
55 - 59	14	348	433	76	857	26	793	273	16	1082	40	1939	1979	
60 - 64	4	244	220	47	511	16	622	158	18	798	20	1309	1329	
65 - 69	3	212	139	28	379	22	602	170	12	784	25	1163	1188	
70+	10	473	273	40	786	72	1801	808	47	2656	82	3442	3524	
nezjištěno	-	6	9	3	18	2	2	11	1	14	2	32	34	
Celkem	3487	45190	12168	1392	58750	4640	77465	7124	630	85219	8127	143969	152096	
15 - 19	62	203	155	24	382	40	272	163	21	456	102	838	940	
20 - 24	687	2583	1699	141	4423	490	2969	1684	141	4794	1177	9217	10394	
25 - 29	823	6117	2952	240	9309	369	4325	1601	127	6053	1192	15362	16554	
30 - 34	367	4663	1865	194	6722	119	1942	598	72	2612	486	9334	9820	
35 - 39	269	4000	1398	178	5576	74	1319	390	38	1747	343	7323	7666	
40 - 44	218	3432	1065	146	4643	62	1560	386	50	1996	280	6639	6919	
45 - 49	222	4238	1129	154	5521	116	3119	450	46	3615	338	9136	9474	
50 - 54	192	4310	831	121	5262	165	5745	432	41	6218	357	11480	11837	
55 - 59	124	3597	433	76	4106	196	8092	273	16	8381	320	12487	12807	
60 - 64	74	2858	220	47	3125	235	8852	158	18	9028	309	12153	12462	
65 - 69	78	2586	139	28	2753	517	10426	170	12	10608	595	13361	13956	
70+	369	6527	273	40	6840	2253	28803	808	47	29658	2622	36498	39120	
nezjištěno	2	76	9	3	88	4	41	11	1	53	6	141	147	

Tab. č. 904 Cenzové domácnosti vícečlenné nerodinné a domácnosti jednotlivců podle pohlaví osoby v čele cenzové domácnosti, druhu domácnosti, podle právního důvodu užívání bytu, počtu cenzových domácností v bytě (resp. CD mimo byty) a věku osoby v čele cenzové domácnosti

Česká republika

Právní důvod užívání bytu, počet CD v bytě, věk osoby v čele CD	Muži					Ženy					Vícečlenné nerodinné domácnosti celkem	Domácnosti jednotlivců celkem	Domácnosti úhrnem	
	vícečlenné nerodinné domácnosti	domácnosti jednotlivců				vícečlenné nerodinné domácnosti	domácnosti jednotlivců							
		ve vlastním bytě	v jiném bytě	podnájemníci	celkem		ve vlastním bytě	v jiném bytě	podnájemníci	celkem				
3. Byt nájemní (včetně LBD)														
V bytě bydlí 1 CD	11200	137039	x	x	137039	23782	177481	x	x	177481	34982	314520	349502	
15 - 19	214	755	x	x	755	173	874	x	x	874	387	1629	2016	
20 - 24	1697	7747	x	x	7747	1142	7250	x	x	7250	2839	14997	17836	
25 - 29	1938	16304	x	x	16304	865	9432	x	x	9432	2803	25736	28539	
30 - 34	919	14047	x	x	14047	277	4697	x	x	4697	1196	18744	19940	
35 - 39	648	13332	x	x	13332	163	3674	x	x	3674	811	17006	17817	
40 - 44	589	12409	x	x	12409	187	4181	x	x	4181	776	16590	17366	
45 - 49	745	14866	x	x	14866	275	7456	x	x	7456	1020	22322	23342	
50 - 54	665	15062	x	x	15062	478	12178	x	x	12178	1143	27240	28383	
55 - 59	464	11447	x	x	11447	623	14744	x	x	14744	1087	26191	27278	
60 - 64	303	7496	x	x	7496	1084	15795	x	x	15795	1387	23291	24678	
65 - 69	425	6715	x	x	6715	2925	20630	x	x	20630	3350	27345	30695	
70+	2583	16613	x	x	16613	15588	76439	x	x	76439	18171	93052	111223	
nezjištěno	10	246	x	x	246	2	131	x	x	131	12	377	389	
V bytě bydlí 2+ CD	1492	14093	35123	4313	53529	1225	17680	20196	1693	39569	2717	93098	95815	
15 - 19	66	50	571	54	675	37	61	625	75	761	103	1436	1539	
20 - 24	363	730	5345	430	6505	171	604	4449	345	5398	534	11903	12437	
25 - 29	360	1540	7362	639	9541	126	741	3896	326	4963	486	14504	14990	
30 - 34	160	1365	5340	614	7319	49	393	2005	157	2555	209	9874	10083	
35 - 39	118	1298	4398	550	6246	43	341	1586	119	2046	161	8292	8453	
40 - 44	94	1246	3626	530	5402	50	546	1537	148	2231	144	7633	7777	
45 - 49	93	1656	3328	510	5494	62	1260	1700	124	3084	155	8578	8733	
50 - 54	70	1777	2509	436	4722	80	2008	1326	140	3474	150	8196	8346	
55 - 59	47	1270	1266	247	2783	72	1705	707	74	2486	119	5269	5388	
60 - 64	33	807	509	118	1434	73	1382	398	43	1823	106	3257	3363	
65 - 69	23	667	295	75	1037	90	1670	369	35	2074	113	3111	3224	
70+	65	1658	531	94	2283	371	6958	1562	102	8622	436	10905	11341	
nezjištěno	-	29	43	16	88	1	11	36	5	52	1	140	141	
Celkem	12692	151132	35123	4313	190568	25007	195161	20196	1693	217050	37699	407618	445317	
15 - 19	280	805	571	54	1430	210	935	625	75	1635	490	3065	3555	
20 - 24	2060	8477	5345	430	14252	1313	7854	4449	345	12648	3373	26900	30273	
25 - 29	2298	17844	7362	639	25845	991	10173	3896	326	14395	3289	40240	43529	
30 - 34	1079	15412	5340	614	21366	326	5090	2005	157	7252	1405	28618	30023	
35 - 39	766	14630	4398	550	19578	206	4015	1586	119	5720	972	25298	26270	
40 - 44	683	13655	3626	530	17811	237	4727	1537	148	6412	920	24223	25143	
45 - 49	838	16522	3328	510	20360	337	8716	1700	124	10540	1175	30900	32075	
50 - 54	735	16839	2509	436	19784	558	14186	1326	140	15652	1293	35436	36729	
55 - 59	511	12717	1266	247	14230	695	16449	707	74	17230	1206	31460	32666	
60 - 64	336	8303	509	118	8930	1157	17177	398	43	17618	1493	26548	28041	
65 - 69	448	7382	295	75	7752	3015	22300	369	35	22704	3463	30456	33919	
70+	2648	18271	531	94	18896	15959	83397	1562	102	85061	18607	103957	122564	
nezjištěno	10	275	43	16	334	3	142	36	5	183	13	517	530	

Tab. č. 904 Cenzové domácnosti vícečlenné nerodinné a domácnosti jednotlivců podle pohlaví osoby v čele cenzové domácnosti, druhu domácnosti, podle právního důvodu užívání bytu, počtu cenzových domácností v bytě (resp. CD mimo byty) a věku osoby v čele cenzové domácnosti

Česká republika

Právní důvod užívání bytu, počet CD v bytě, věk osoby v čele CD	Muži					Ženy					Vícečlenné nerodinné domácnosti celkem	Domácnosti jednotlivců celkem	Domácnosti úhrnem
	vícečlenné nerodinné domácnosti	domácnosti jednotlivců				vícečlenné nerodinné domácnosti	domácnosti jednotlivců						
		ve vlastním bytě	v jiném bytě	podnájemníci	celkem		ve vlastním bytě	v jiném bytě	podnájemníci	celkem			
4. Byt člena bytového družstva													
V bytě bydlí 1 CD	2099	52666	x	x	52666	2594	77552	x	x	77552	4693	130218	134911
15 - 19	60	290	x	x	290	56	278	x	x	278	116	568	684
20 - 24	456	2728	x	x	2728	300	3453	x	x	3453	756	6181	6937
25 - 29	487	6293	x	x	6293	243	4878	x	x	4878	730	11171	11901
30 - 34	226	5582	x	x	5582	79	2366	x	x	2366	305	7948	8253
35 - 39	155	5754	x	x	5754	40	1775	x	x	1775	195	7529	7724
40 - 44	138	5138	x	x	5138	56	2032	x	x	2032	194	7170	7364
45 - 49	131	5567	x	x	5567	87	3846	x	x	3846	218	9413	9631
50 - 54	130	5540	x	x	5540	158	7141	x	x	7141	288	12681	12969
55 - 59	72	4732	x	x	4732	214	9461	x	x	9461	286	14193	14479
60 - 64	41	3205	x	x	3205	186	8608	x	x	8608	227	11813	12040
65 - 69	42	2636	x	x	2636	279	8649	x	x	8649	321	11285	11606
70+	158	5099	x	x	5099	894	25006	x	x	25006	1052	30105	31157
nezjištěno	3	102	x	x	102	2	59	x	x	59	5	161	166
V bytě bydlí 2+ CD	435	4998	15577	1719	22294	283	6010	9332	749	16091	718	38385	39103
15 - 19	20	31	180	23	234	6	16	216	24	256	26	490	516
20 - 24	119	300	2291	198	2789	74	338	2042	176	2556	193	5345	5538
25 - 29	112	600	3330	277	4207	39	397	1890	148	2435	151	6642	6793
30 - 34	53	543	2345	256	3144	18	199	920	75	1194	71	4338	4409
35 - 39	34	526	2015	246	2787	12	159	838	54	1051	46	3838	3884
40 - 44	35	485	1694	205	2384	6	236	808	72	1116	41	3500	3541
45 - 49	26	587	1491	188	2266	19	595	740	67	1402	45	3668	3713
50 - 54	11	644	1087	134	1865	30	1063	598	43	1704	41	3569	3610
55 - 59	6	542	612	86	1240	23	920	380	29	1329	29	2569	2598
60 - 64	7	311	225	45	581	21	624	180	17	821	28	1402	1430
65 - 69	-	165	136	26	327	14	446	121	11	578	14	905	919
70+	9	257	154	33	444	20	1010	593	31	1634	29	2078	2107
nezjištěno	3	7	17	2	26	1	7	6	2	15	4	41	45
Celkem	2534	57664	15577	1719	74960	2877	83562	9332	749	93643	5411	168603	174014
15 - 19	80	321	180	23	524	62	294	216	24	534	142	1058	1200
20 - 24	575	3028	2291	198	5517	374	3791	2042	176	6009	949	11526	12475
25 - 29	599	6893	3330	277	10500	282	5275	1890	148	7313	881	17813	18694
30 - 34	279	6125	2345	256	8726	97	2565	920	75	3560	376	12286	12662
35 - 39	189	6280	2015	246	8541	52	1934	838	54	2826	241	11367	11608
40 - 44	173	5623	1694	205	7522	62	2268	808	72	3148	235	10670	10905
45 - 49	157	6154	1491	188	7833	106	4441	740	67	5248	263	13081	13344
50 - 54	141	6184	1087	134	7405	188	8204	598	43	8845	329	16250	16579
55 - 59	78	5274	612	86	5972	237	10381	380	29	10790	315	16762	17077
60 - 64	48	3516	225	45	3786	207	9232	180	17	9429	255	13215	13470
65 - 69	42	2801	136	26	2963	293	9095	121	11	9227	335	12190	12525
70+	167	5356	154	33	5543	914	26016	593	31	26640	1081	32183	33264
nezjištěno	6	109	17	2	128	3	66	6	2	74	9	202	211

Tab. č. 904 Cenzové domácnosti vícečlenné nerodinné a domácnosti jednotlivců podle pohlaví osoby v čele cenzové domácnosti, druhu domácnosti, podle právního důvodu užívání bytu, počtu cenzových domácností v bytě (resp. CD mimo byty) a věku osoby v čele cenzové domácnosti

Česká republika

Právní důvod užívání bytu, počet CD v bytě, věk osoby v čele CD	Muži					Ženy					Vícečlenné nerodinné domácnosti celkem	Domácnosti jednotlivců celkem	Domácnosti úhrnem	
	vícečlenné nerodinné domácnosti	domácnosti jednotlivců				vícečlenné nerodinné domácnosti	domácnosti jednotlivců							
		ve vlastním bytě	v jiném bytě	podnájemníci	celkem		ve vlastním bytě	v jiném bytě	podnájemníci	celkem				
5. Byt člena družstva nájemců														
V bytě bydlí 1 CD	1149	10456	x	x	10456	2076	16007	x	x	16007	3225	26463	29688	
15 - 19	16	62	x	x	62	18	52	x	x	52	34	114	148	
20 - 24	176	593	x	x	593	146	719	x	x	719	322	1312	1634	
25 - 29	247	1398	x	x	1398	157	1074	x	x	1074	404	2472	2876	
30 - 34	109	1026	x	x	1026	36	468	x	x	468	145	1494	1639	
35 - 39	85	954	x	x	954	23	340	x	x	340	108	1294	1402	
40 - 44	72	887	x	x	887	30	342	x	x	342	102	1229	1331	
45 - 49	74	1019	x	x	1019	33	704	x	x	704	107	1723	1830	
50 - 54	66	1052	x	x	1052	52	1227	x	x	1227	118	2279	2397	
55 - 59	50	864	x	x	864	76	1549	x	x	1549	126	2413	2539	
60 - 64	15	556	x	x	556	83	1569	x	x	1569	98	2125	2223	
65 - 69	32	601	x	x	601	224	2092	x	x	2092	256	2693	2949	
70+	206	1415	x	x	1415	1198	5853	x	x	5853	1404	7268	8672	
nezjištěno	1	29	x	x	29	-	18	x	x	18	1	47	48	
V bytě bydlí 2+ CD	130	1357	3277	512	5146	110	2089	2148	229	4466	240	9612	9852	
15 - 19	2	7	32	5	44	5	7	41	5	53	7	97	104	
20 - 24	35	91	428	50	569	20	89	383	40	512	55	1081	1136	
25 - 29	41	164	724	90	978	16	112	423	40	575	57	1553	1610	
30 - 34	16	113	458	78	649	4	47	181	27	255	20	904	924	
35 - 39	8	127	384	76	587	1	34	145	20	199	9	786	795	
40 - 44	4	104	299	48	451	4	65	133	22	220	8	671	679	
45 - 49	9	139	333	44	516	9	118	148	17	283	18	799	817	
50 - 54	4	162	277	53	492	8	192	144	16	352	12	844	856	
55 - 59	4	133	129	33	295	6	231	85	10	326	10	621	631	
60 - 64	2	59	71	13	143	7	186	49	6	241	9	384	393	
65 - 69	1	69	44	7	120	5	245	50	2	297	6	417	423	
70+	3	187	97	12	296	25	762	364	22	1148	28	1444	1472	
nezjištěno	1	2	1	3	6	-	1	2	2	5	1	11	12	
Celkem	1279	11813	3277	512	15602	2186	18096	2148	229	20473	3465	36075	39540	
15 - 19	18	69	32	5	106	23	59	41	5	105	41	211	252	
20 - 24	211	684	428	50	1162	166	808	383	40	1231	377	2393	2770	
25 - 29	288	1562	724	90	2376	173	1186	423	40	1649	461	4025	4486	
30 - 34	125	1139	458	78	1675	40	515	181	27	723	165	2398	2563	
35 - 39	93	1081	384	76	1541	24	374	145	20	539	117	2080	2197	
40 - 44	76	991	299	48	1338	34	407	133	22	562	110	1900	2010	
45 - 49	83	1158	333	44	1535	42	822	148	17	987	125	2522	2647	
50 - 54	70	1214	277	53	1544	60	1419	144	16	1579	130	3123	3253	
55 - 59	54	997	129	33	1159	82	1780	85	10	1875	136	3034	3170	
60 - 64	17	615	71	13	699	90	1755	49	6	1810	107	2509	2616	
65 - 69	33	670	44	7	721	229	2337	50	2	2389	262	3110	3372	
70+	209	1602	97	12	1711	1223	6615	364	22	7001	1432	8712	10144	
nezjištěno	2	31	1	3	35	-	19	2	2	23	2	58	60	

Tab. č. 904 Cenzové domácnosti vícečlenné nerodinné a domácnosti jednotlivců podle pohlaví osoby v čele cenzové domácnosti, druhu domácnosti, podle právního důvodu užívání bytu, počtu cenzových domácností v bytě (resp. CD mimo bytu) a věku osoby v čele cenzové domácnosti

Česká republika

Právní důvod užívání bytu, počet CD v bytě, věk osoby v čele CD	Muži					Ženy					Vícečlenné nerodinné domácnosti celkem	Domácnosti jednotlivců celkem	Domácnosti úhrnem
	vícečlenné nerodinné domácnosti	domácnosti jednotlivců				vícečlenné nerodinné domácnosti	domácnosti jednotlivců						
		ve vlastním bytě	v jiném bytě	podnájemníci	celkem		ve vlastním bytě	v jiném bytě	podnájemníci	celkem			
6. Ostatní právní důvody													
V bytě bydlí 1 CD	2530	40418	x	x	40418	2713	72116	x	x	72116	5243	112534	117777
15 - 19	96	487	x	x	487	76	478	x	x	478	172	965	1137
20 - 24	492	3115	x	x	3115	262	2633	x	x	2633	754	5748	6502
25 - 29	475	4973	x	x	4973	197	2351	x	x	2351	672	7324	7996
30 - 34	219	3642	x	x	3642	69	886	x	x	886	288	4528	4816
35 - 39	176	3207	x	x	3207	33	625	x	x	625	209	3832	4041
40 - 44	174	2655	x	x	2655	33	656	x	x	656	207	3311	3518
45 - 49	154	2914	x	x	2914	57	1023	x	x	1023	211	3937	4148
50 - 54	168	2907	x	x	2907	75	1825	x	x	1825	243	4732	4975
55 - 59	95	2308	x	x	2308	103	2879	x	x	2879	198	5187	5385
60 - 64	54	1783	x	x	1783	171	4677	x	x	4677	225	6460	6685
65 - 69	69	2171	x	x	2171	272	8312	x	x	8312	341	10483	10824
70+	355	10189	x	x	10189	1364	45729	x	x	45729	1719	55918	57637
nezjištěno	3	67	x	x	67	1	42	x	x	42	4	109	113
V bytě bydlí 2+ CD	435	3366	7075	844	11285	300	3495	4993	393	8881	735	20166	20901
15 - 19	24	30	110	13	153	8	24	119	13	156	32	309	341
20 - 24	86	307	896	102	1305	53	189	804	89	1082	139	2387	2526
25 - 29	73	432	1254	146	1832	24	186	671	68	925	97	2757	2854
30 - 34	57	370	1019	129	1518	16	85	361	38	484	73	2002	2075
35 - 39	53	299	851	88	1238	13	55	327	22	404	66	1642	1708
40 - 44	35	281	755	89	1125	9	99	275	34	408	44	1533	1577
45 - 49	28	326	662	91	1079	20	171	316	32	519	48	1598	1646
50 - 54	28	350	548	73	971	27	281	305	33	619	55	1590	1645
55 - 59	12	248	351	41	640	19	264	201	7	472	31	1112	1143
60 - 64	11	143	176	28	347	15	221	147	15	383	26	730	756
65 - 69	6	136	108	16	260	22	340	175	12	527	28	787	815
70+	20	434	333	27	794	74	1579	1280	30	2889	94	3683	3777
nezjištěno	2	10	12	1	23	-	1	12	-	13	2	36	38
Celkem	2965	43784	7075	844	51703	3013	75611	4993	393	80997	5978	132700	138678
15 - 19	120	517	110	13	640	84	502	119	13	634	204	1274	1478
20 - 24	578	3422	896	102	4420	315	2822	804	89	3715	893	8135	9028
25 - 29	548	5405	1254	146	6805	221	2537	671	68	3276	769	10081	10850
30 - 34	276	4012	1019	129	5160	85	971	361	38	1370	361	6530	6891
35 - 39	229	3506	851	88	4445	46	680	327	22	1029	275	5474	5749
40 - 44	209	2936	755	89	3780	42	755	275	34	1064	251	4844	5095
45 - 49	182	3240	662	91	3993	77	1194	316	32	1542	259	5535	5794
50 - 54	196	3257	548	73	3878	102	2106	305	33	2444	298	6322	6620
55 - 59	107	2556	351	41	2948	122	3143	201	7	3351	229	6299	6528
60 - 64	65	1926	176	28	2130	186	4898	147	15	5060	251	7190	7441
65 - 69	75	2307	108	16	2431	294	8652	175	12	8839	369	11270	11639
70+	375	10623	333	27	10983	1438	47308	1280	30	48618	1813	59601	61414
nezjištěno	5	77	12	1	90	1	43	12	-	55	6	145	151

Tab. č. 904 Cenzové domácnosti vícečlenné nerodinné a domácnosti jednotlivců podle pohlaví osoby v čele cenzové domácnosti, druhu domácnosti, podle právního důvodu užívání bytu, počtu cenzových domácností v bytě (resp. CD mimo byty) a věku osoby v čele cenzové domácnosti

Česká republika

Právní důvod užívání bytu, počet CD v bytě, věk osoby v čele CD	Muži					Ženy					Vícečlenné nerodinné domácnosti celkem	Domácnosti jednotlivců celkem	Domácnosti úhrnem	
	vícečlenné nerodinné domácnosti	domácnosti jednotlivců				vícečlenné nerodinné domácnosti	domácnosti jednotlivců							
		ve vlastním bytě	v jiném bytě	podnájemníci	celkem		ve vlastním bytě	v jiném bytě	podnájemníci	celkem				
7. CD v bytech celkem														
V bytě bydlí 1 CD	31207	389216	x	x	389216	43089	568541	x	x	568541	74296	957757	1032053	
15 - 19	633	2452	x	x	2452	522	2529	x	x	2529	1155	4981	6136	
20 - 24	4565	20029	x	x	20029	2865	19293	x	x	19293	7430	39322	46752	
25 - 29	5296	40902	x	x	40902	2196	24259	x	x	24259	7492	65161	72653	
30 - 34	2730	34462	x	x	34462	695	11384	x	x	11384	3425	45846	49271	
35 - 39	2272	34218	x	x	34218	453	8737	x	x	8737	2725	42955	45680	
40 - 44	2273	32696	x	x	32696	535	10250	x	x	10250	2808	42946	45754	
45 - 49	2614	39464	x	x	39464	848	19328	x	x	19328	3462	58792	62254	
50 - 54	2401	41403	x	x	41403	1349	34638	x	x	34638	3750	76041	79791	
55 - 59	1587	33408	x	x	33408	1743	47361	x	x	47361	3330	80769	84099	
60 - 64	1019	23733	x	x	23733	2314	53687	x	x	53687	3333	77420	80753	
65 - 69	1057	22675	x	x	22675	5065	71448	x	x	71448	6122	94123	100245	
70+	4741	63219	x	x	63219	24496	265296	x	x	265296	29237	328515	357752	
nezjištěno	19	555	x	x	555	8	331	x	x	331	27	886	913	
V bytě bydlí 2+ CD	5304	38502	110885	12127	161514	3902	47958	81158	5086	134202	9206	295716	304922	
15 - 19	187	154	1495	159	1808	97	156	1644	182	1982	284	3790	4074	
20 - 24	1183	2152	15429	1269	18850	589	1733	14039	1110	16882	1772	35732	37504	
25 - 29	1171	4148	23253	1886	29287	372	2018	12468	930	15416	1543	44703	46246	
30 - 34	627	3464	16347	1705	21516	164	1021	5677	476	7174	791	28690	29481	
35 - 39	444	3352	12953	1541	17846	124	769	4648	358	5775	568	23621	24189	
40 - 44	357	3296	10703	1401	15400	134	1353	4640	419	6412	491	21812	22303	
45 - 49	378	4417	10164	1348	15929	218	3351	5013	398	8762	596	24691	25287	
50 - 54	312	4998	8055	1144	14197	355	5942	4570	398	10910	667	25107	25774	
55 - 59	207	3835	4551	695	9081	316	5695	3250	194	9139	523	18220	18743	
60 - 64	111	2368	2189	381	4938	262	4556	2727	137	7420	373	12358	12731	
65 - 69	92	1897	1575	236	3708	285	4871	3606	106	8583	377	12291	12668	
70+	229	4360	4061	326	8747	980	16468	18789	365	35622	1209	44369	45578	
nezjištěno	6	61	110	36	207	6	25	87	13	125	12	332	344	
Celkem	36511	427718	110885	12127	550730	46991	616499	81158	5086	702743	83502	1253473	1336975	
15 - 19	820	2606	1495	159	4260	619	2685	1644	182	4511	1439	8771	10210	
20 - 24	5748	22181	15429	1269	38879	3454	21026	14039	1110	36175	9202	75054	84256	
25 - 29	6467	45050	23253	1886	70189	2568	26277	12468	930	39675	9035	109864	118899	
30 - 34	3357	37926	16347	1705	55978	859	12405	5677	476	18558	4216	74536	78752	
35 - 39	2716	37570	12953	1541	52064	577	9506	4648	358	14512	3293	66576	69869	
40 - 44	2630	35992	10703	1401	48096	669	11603	4640	419	16662	3299	64758	68057	
45 - 49	2992	43881	10164	1348	55393	1066	22679	5013	398	28090	4058	83483	87541	
50 - 54	2713	46401	8055	1144	55600	1704	40580	4570	398	45548	4417	101148	105565	
55 - 59	1794	37243	4551	695	42489	2059	53056	3250	194	56500	3853	98989	102842	
60 - 64	1130	26101	2189	381	28671	2576	58243	2727	137	61107	3706	89778	93484	
65 - 69	1149	24572	1575	236	26383	5350	76319	3606	106	80031	6499	106414	112913	
70+	4970	67579	4061	326	71966	25476	281764	18789	365	300918	30446	372884	403330	
nezjištěno	25	616	110	36	762	14	356	87	13	456	39	1218	1257	

Tab. č. 904 Cenzové domácnosti vícečlenné nerodinné a domácnosti jednotlivců podle pohlaví osoby v čele cenzové domácnosti, druhu domácnosti, podle právního důvodu užívání bytu, počtu cenzových domácností v bytě (resp. CD mimo byty) a věku osoby v čele cenzové domácnosti

Česká republika

Právní důvod užívání bytu, počet CD v bytě, věk osoby v čele CD	Muži					Ženy					Vícečlenné nerodinné domácnosti celkem	Domácnosti jednotlivců celkem	Domácnosti úhrnem	
	vícečlenné nerodinné domácnosti	domácnosti jednotlivců				vícečlenné nerodinné domácnosti	domácnosti jednotlivců							
		ve vlastním bytě	v jiném bytě	podnájemníci	celkem		ve vlastním bytě	v jiném bytě	podnájemníci	celkem				
8. CD mimo byty														
Celkem	706	12224	3116	219	15559	321	5487	1561	96	7144	1027	22703	23730	
15 - 19	68	344	77	3	424	64	315	74	4	393	132	817	949	
20 - 24	116	1158	365	37	1560	56	855	309	22	1186	172	2746	2918	
25 - 29	123	1606	561	35	2202	50	792	316	22	1130	173	3332	3505	
30 - 34	99	1707	519	40	2266	22	359	140	6	505	121	2771	2892	
35 - 39	62	1473	435	30	1938	21	334	127	10	471	83	2409	2492	
40 - 44	78	1323	352	27	1702	11	308	134	8	450	89	2152	2241	
45 - 49	58	1356	330	20	1706	12	417	111	9	537	70	2243	2313	
50 - 54	41	1236	218	11	1465	17	422	99	5	526	58	1991	2049	
55 - 59	24	753	119	7	879	10	339	50	3	392	34	1271	1305	
60 - 64	13	443	54	5	502	8	236	36	-	272	21	774	795	
65 - 69	8	327	30	2	359	14	204	27	1	232	22	591	613	
70+	15	486	46	2	534	36	895	122	6	1023	51	1557	1608	
nezjištěno	1	12	10	-	22	-	11	16	-	27	1	49	50	
9. CD nerod. a jednotl. úhrnem														
Celkem	37217	439942	114001	12346	566289	47312	621986	82719	5182	709887	84529	1276176	1360705	
15 - 19	888	2950	1572	162	4684	683	3000	1718	186	4904	1571	9588	11159	
20 - 24	5864	23339	15794	1306	40439	3510	21881	14348	1132	37361	9374	77800	87174	
25 - 29	6590	46656	23814	1921	72391	2618	27069	12784	952	40805	9208	113196	122404	
30 - 34	3456	39633	16866	1745	58244	881	12764	5817	482	19063	4337	77307	81644	
35 - 39	2778	39043	13388	1571	54002	598	9840	4775	368	14983	3376	68985	72361	
40 - 44	2708	37315	11055	1428	49798	680	11911	4774	427	17112	3388	66910	70298	
45 - 49	3050	45237	10494	1368	57099	1078	23096	5124	407	28627	4128	85726	89854	
50 - 54	2754	47637	8273	1155	57065	1721	41002	4669	403	46074	4475	103139	107614	
55 - 59	1818	37996	4670	702	43368	2069	53395	3300	197	56892	3887	100260	104147	
60 - 64	1143	26544	2243	386	29173	2584	58479	2763	137	61379	3727	90552	94279	
65 - 69	1157	24899	1605	238	26742	5364	76523	3633	107	80263	6521	107005	113526	
70+	4985	68065	4107	328	72500	25512	282659	18911	371	301941	30497	374441	404938	
nezjištěno	26	628	120	36	784	14	367	103	13	483	40	1267	1307	

1. Byt ve vlastním domě - 1. 1 CD v bytě

Tab. č. 905 Cenzové domácnosti bydlící v bytech podle druhu domácnosti a počtu závislých dětí, podle počtu obytných místností v bytě a kategorie bytu a podle právního důvodu užívání bytu a počtu cenzových domácností v bytě

Česká republika

Počet obytných místností 8m2 a více podlahové plochy, kategorie bytu	Úplné rodiny						Neúplné rodiny					Vícečl. nerod. domácn.	Domácnosti jednotlivců			Domácn. úhrnem	
	s počtem závislých dětí					celkem	s počtem závislých dětí				celkem		ve vlast. bytě	v jiném bytě	podná- jemníci		
	0	1	2	3	4+		0	1	2	3+							
1 obytná místnost																	
kategorie I.	9126	2368	2385	400	62	14341	1423	739	330	52	2544	495	12795	-	-	30175	
II.	3189	601	582	123	38	4533	782	241	98	29	1150	281	7177	-	-	13141	
III.	1462	219	215	54	12	1962	534	104	34	12	684	227	5278	-	-	8151	
IV.	1305	180	151	46	18	1700	753	108	55	12	928	332	8055	-	-	11015	
nezj.	57	8	8	2	1	76	15	7	1	1	24	6	208	-	-	314	
celkem	15139	3376	3341	625	131	22612	3507	1199	518	106	5330	1341	33513	-	-	62796	
2 pokoje																	
kategorie I.	75847	15963	17993	2975	464	113242	10100	4069	1938	344	16451	3148	55982	-	-	188823	
II.	15799	2341	2352	582	184	21258	3676	808	360	81	4925	1131	20568	-	-	47882	
III.	4587	611	598	148	61	6005	1436	254	128	35	1853	527	9301	-	-	17686	
IV.	2033	288	271	76	38	2706	1167	172	50	22	1411	542	8242	-	-	12901	
nezj.	197	29	33	8	1	268	40	21	11	3	75	16	372	-	-	731	
celkem	98463	19232	21247	3789	748	143479	16419	5324	2487	485	24715	5364	94465	-	-	268023	
3 pokoje																	
kategorie I.	136234	41463	50898	8770	1422	238787	18062	7409	4007	695	30173	4684	57410	-	-	331054	
II.	16080	3032	3276	842	182	23412	3664	822	357	112	4955	1015	13167	-	-	42549	
III.	2878	465	470	109	38	3960	1021	157	69	18	1265	337	4020	-	-	9582	
IV.	921	155	121	43	19	1259	536	90	31	10	667	169	2785	-	-	4880	
nezj.	234	45	41	6	2	328	50	17	9	3	79	20	245	-	-	672	
celkem	156347	45160	54806	9770	1663	267746	23333	8495	4473	838	37139	6225	77627	-	-	388737	
4 pokoje																	
kategorie I.	94002	36088	49213	9229	1467	189999	12830	5347	3230	621	22028	2910	26289	-	-	241226	
II.	6811	1625	1963	450	94	10943	1537	382	184	37	2140	450	4314	-	-	17847	
III.	811	156	151	48	10	1176	308	40	27	6	381	103	994	-	-	2654	
IV.	217	49	34	11	8	319	137	22	4	2	165	52	557	-	-	1093	
nezj.	101	35	35	3	-	174	15	13	4	2	34	10	72	-	-	290	
celkem	101942	37953	51396	9741	1579	202611	14827	5804	3449	668	24748	3525	32226	-	-	263110	
5+ pokojů																	
kategorie I.	64822	32220	45204	9930	1927	154103	8723	4474	3128	635	16960	1879	13883	-	-	186825	
II.	3014	1018	1397	353	91	5873	749	232	178	36	1195	181	1613	-	-	8862	
III.	330	59	79	22	5	495	112	29	10	3	154	35	347	-	-	1031	
IV.	62	25	13	2	1	103	44	5	6	1	56	22	200	-	-	381	
nezj.	76	19	32	5	3	135	16	6	6	1	29	8	48	-	-	220	
celkem	68304	33341	46725	10312	2027	160709	9644	4746	3328	676	18394	2125	16091	-	-	197319	
Úhrnem																	
kategorie I.	380529	128358	166024	31373	5354	711638	51267	22127	12689	2361	88444	13154	167427	-	-	980663	
II.	44996	8660	9608	2362	596	66222	10448	2504	1192	296	14440	3072	47368	-	-	131102	
III.	10150	1561	1543	384	128	13766	3434	613	287	77	4411	1246	20457	-	-	39880	
IV.	4571	720	604	183	86	6164	2656	414	154	51	3275	1128	20359	-	-	30926	
nezj.	1174	374	359	61	23	1991	348	288	155	40	831	189	5903	-	-	8914	
celkem	441420	139673	178138	34363	6187	799781	68153	25946	14477	2825	111401	18789	261514	-	-	1191485	
Z úhrnu byty s nezjištěným počtem místností	1225	611	623	126	39	2624	423	378	222	52	1075	209	7592	-	-	11500	

1. Byt ve vlastním domě - 2. 2+ CD v bytě

Tab. č. 905 Cenzové domácnosti bydlící v bytech podle druhu domácnosti a počtu závislých dětí, podle počtu obytných místností v bytě a kategorie bytu a podle právního důvodu užívání bytu a počtu cenzových domácností v bytě

Česká republika

Počet obytných místností 8m2 a více podlahové plochy, kategorie bytu	Úplné rodiny						Neúplné rodiny					Vícečl. nerod. domácn.	Domácnosti jednotlivců			Domácn. úhrnem	
	s počtem závislých dětí					celkem	s počtem závislých dětí				celkem		ve vlast. bytě	v jiném bytě	podná- jemníci		
	0	1	2	3	4+		0	1	2	3+							
1 obytná místnost																	
kategorie I.	1116	416	321	40	8	1901	196	438	181	31	846	54	651	1219	123	4794	
II.	301	97	86	25	4	513	95	175	68	20	358	29	267	431	60	1658	
III.	129	45	28	19	7	228	44	79	26	6	155	14	158	229	23	807	
IV.	140	55	33	22	5	255	83	85	35	17	220	22	240	313	35	1085	
nezj.	7	1	3	-	-	11	1	2	-	-	3	1	7	9	1	32	
celkem	1693	614	471	106	24	2908	419	779	310	74	1582	120	1323	2201	242	8376	
2 pokoje																	
kategorie I.	8354	2826	2086	311	61	13638	1272	2798	1156	201	5427	355	3170	7396	685	30671	
II.	1669	529	441	101	41	2781	408	737	302	69	1516	142	974	1934	179	7526	
III.	494	149	131	40	12	826	159	222	94	37	512	45	355	628	47	2413	
IV.	315	124	77	24	20	560	140	188	67	26	421	51	368	535	80	2015	
nezj.	19	6	5	1	-	31	5	11	2	1	19	3	12	26	1	92	
celkem	10851	3634	2740	477	134	17836	1984	3956	1621	334	7895	596	4879	10519	992	42717	
3 pokoje																	
kategorie I.	23984	8813	6438	905	137	40277	3346	7355	2729	432	13862	855	5390	17474	1113	78971	
II.	2885	1018	791	177	63	4934	549	1027	377	120	2073	162	964	2380	179	10692	
III.	608	198	171	41	16	1034	157	186	85	32	460	49	263	568	35	2409	
IV.	231	78	56	27	12	404	107	112	46	20	285	36	143	283	29	1180	
nezj.	46	18	11	3	2	80	13	15	5	2	35	7	28	48	2	200	
celkem	27754	10125	7467	1153	230	46729	4172	8695	3242	606	16715	1109	6788	20753	1358	93452	
4 pokoje																	
kategorie I.	31161	12040	9910	1266	215	54592	3494	7490	2970	385	14339	874	4599	17801	928	93133	
II.	2078	817	666	111	44	3716	368	588	227	43	1226	106	484	1350	89	6971	
III.	405	143	131	23	5	707	96	108	41	13	258	33	118	272	16	1404	
IV.	88	39	22	8	10	167	30	44	17	12	103	18	53	103	12	456	
nezj.	31	20	13	1	-	65	4	11	2	-	17	3	11	29	3	128	
celkem	33763	13059	10742	1409	274	59247	3992	8241	3257	453	15943	1034	5265	19555	1048	102092	
5+ pokojů																	
kategorie I.	43991	17357	16765	2304	387	80804	4064	8239	3490	526	16319	1018	4237	20118	953	123449	
II.	1836	682	636	111	40	3305	287	408	192	38	925	82	251	1006	55	5624	
III.	321	111	113	21	8	574	65	83	30	6	184	18	67	211	23	1077	
IV.	52	22	24	15	16	129	15	25	7	6	53	9	27	58	8	284	
nezj.	35	14	7	2	-	58	4	8	5	1	18	1	8	25	2	112	
celkem	46235	18186	17545	2453	451	84870	4435	8763	3724	577	17499	1128	4590	21418	1041	130546	
Úhrnem																	
kategorie I.	108765	41527	35585	4839	809	191525	12406	26383	10558	1582	50929	3175	18130	64184	3816	331759	
II.	8787	3151	2625	526	194	15283	1716	2955	1174	290	6135	523	2969	7145	567	32622	
III.	1974	655	583	146	49	3407	525	696	280	96	1597	160	990	1952	145	8251	
IV.	830	323	221	97	64	1535	381	465	181	86	1113	142	858	1328	164	5140	
nezj.	218	117	64	11	3	413	69	116	49	18	252	33	278	421	47	1444	
celkem	120574	45773	39078	5619	1119	212163	15097	30615	12242	2072	60026	4033	23225	75030	4739	379216	
Z úhrnu byty s nezjištěným počtem místností	278	155	113	21	6	573	95	181	88	28	392	46	380	584	58	2033	

1. Byt ve vlastním domě - 3. CD v bytě úhrnem

Tab. č. 905 Cenzové domácnosti bydlící v bytech podle druhu domácnosti a počtu závislých dětí, podle počtu obytných místností v bytě a kategorie bytu a podle právního důvodu užívání bytu a počtu cenzových domácností v bytě

Česká republika

Počet obytných místností 8m2 a více podlahové plochy, kategorie bytu	Úplné rodiny						Neúplné rodiny					Vícečl. nerod. domácn.	Domácnosti jednotlivců			Domácn. úhrnem	
	s počtem závislých dětí					celkem	s počtem závislých dětí				celkem		ve vlast. bytě	v jiném bytě	podná- jemníci		
	0	1	2	3	4+		0	1	2	3+							
1 obytná místnost																	
kategorie I.	10242	2784	2706	440	70	16242	1619	1177	511	83	3390	549	13446	1219	123	34969	
II.	3490	698	668	148	42	5046	877	416	166	49	1508	310	7444	431	60	14799	
III.	1591	264	243	73	19	2190	578	183	60	18	839	241	5436	229	23	8958	
IV.	1445	235	184	68	23	1955	836	193	90	29	1148	354	8295	313	35	12100	
nezj.	64	9	11	2	1	87	16	9	1	1	27	7	215	9	1	346	
celkem	16832	3990	3812	731	155	25520	3926	1978	828	180	6912	1461	34836	2201	242	71172	
2 pokoje																	
kategorie I.	84201	18789	20079	3286	525	126880	11372	6867	3094	545	21878	3503	59152	7396	685	219494	
II.	17468	2870	2793	683	225	24039	4084	1545	662	150	6441	1273	21542	1934	179	55408	
III.	5081	760	729	188	73	6831	1595	476	222	72	2365	572	9656	628	47	20099	
IV.	2348	412	348	100	58	3266	1307	360	117	48	1832	593	8610	535	80	14916	
nezj.	216	35	38	9	1	299	45	32	13	4	94	19	384	26	1	823	
celkem	109314	22866	23987	4266	882	161315	18403	9280	4108	819	32610	5960	99344	10519	992	310740	
3 pokoje																	
kategorie I.	160218	50276	57336	9675	1559	279064	21408	14764	6736	1127	44035	5539	62800	17474	1113	410025	
II.	18965	4050	4067	1019	245	28346	4213	1849	734	232	7028	1177	14131	2380	179	53241	
III.	3486	663	641	150	54	4994	1178	343	154	50	1725	386	4283	568	35	11991	
IV.	1152	233	177	70	31	1663	643	202	77	30	952	205	2928	283	29	6060	
nezj.	280	63	52	9	4	408	63	32	14	5	114	27	273	48	2	872	
celkem	184101	55285	62273	10923	1893	314475	27505	17190	7715	1444	53854	7334	84415	20753	1358	482189	
4 pokoje																	
kategorie I.	125163	48128	59123	10495	1682	244591	16324	12837	6200	1006	36367	3784	30888	17801	928	334359	
II.	8889	2442	2629	561	138	14659	1905	970	411	80	3366	556	4798	1350	89	24818	
III.	1216	299	282	71	15	1883	404	148	68	19	639	136	1112	272	16	4058	
IV.	305	88	56	19	18	486	167	66	21	14	268	70	610	103	12	1549	
nezj.	132	55	48	4	-	239	19	24	6	2	51	13	83	29	3	418	
celkem	135705	51012	62138	11150	1853	261858	18819	14045	6706	1121	40691	4559	37491	19555	1048	365202	
5+ pokojů																	
kategorie I.	108813	49577	61969	12234	2314	234907	12787	12713	6618	1161	33279	2897	18120	20118	953	310274	
II.	4850	1700	2033	464	131	9178	1036	640	370	74	2120	263	1864	1006	55	14486	
III.	651	170	192	43	13	1069	177	112	40	9	338	53	414	211	23	2108	
IV.	114	47	37	17	17	232	59	30	13	7	109	31	227	58	8	665	
nezj.	111	33	39	7	3	193	20	14	11	2	47	9	56	25	2	332	
celkem	114539	51527	64270	12765	2478	245579	14079	13509	7052	1253	35893	3253	20681	21418	1041	327865	
Úhrnem																	
kategorie I.	489294	169885	201609	36212	6163	903163	63673	48510	23247	3943	139373	16329	185557	64184	3816	1312422	
II.	53783	11811	12233	2888	790	81505	12164	5459	2366	586	20575	3595	50337	7145	567	163724	
III.	12124	2216	2126	530	177	17173	3959	1309	567	173	6008	1406	21447	1952	145	48131	
IV.	5401	1043	825	280	150	7699	3037	879	335	137	4388	1270	21217	1328	164	36066	
nezj.	1392	491	423	72	26	2404	417	404	204	58	1083	222	6181	421	47	10358	
celkem	561994	185446	217216	39982	7306	1011944	83250	56561	26719	4897	171427	22822	284739	75030	4739	1570701	
Z úhrnu byty s nezjištěným počtem místností	1503	766	736	147	45	3197	518	559	310	80	1467	255	7972	584	58	13533	

2. Byt v osobním vlastnictví - 1. 1 CD v bytě

Tab. č. 905 Cenzové domácnosti bydlící v bytech podle druhu domácnosti a počtu závislých dětí, podle počtu obytných místností v bytě a kategorie bytu a podle právního důvodu užívání bytu a počtu cenzových domácností v bytě

Česká republika

Počet obytných místností 8m2 a více podlahové plochy, kategorie bytu	Úplné rodiny						Neúplné rodiny					Vícečl. nerod. domácn.	Domácnosti jednotlivců			Domácn. úhrnem	
	s počtem závislých dětí					celkem	s počtem závislých dětí				celkem		ve vlast. bytě	v jiném bytě	podná- jemníci		
	0	1	2	3	4+		0	1	2	3+							
1 obytná místnost																	
kategorie I.	7119	2070	1123	96	22	10430	1848	2181	545	48	4622	1542	34881	-	-	51475	
II.	271	113	70	9	3	466	91	92	24	6	213	57	1001	-	-	1737	
III.	30	10	8	4	3	55	14	13	3	-	30	11	182	-	-	278	
IV.	12	4	4	2	2	24	5	5	1	2	13	2	58	-	-	97	
nezj.	10	3	4	2	2	21	2	3	3	-	8	3	102	-	-	134	
celkem	7442	2200	1209	113	32	10996	1960	2294	576	56	4886	1615	36224	-	-	53721	
2 pokoje																	
kategorie I.	52869	14060	12355	1163	130	80577	9053	6555	2530	289	18427	3483	47972	-	-	150459	
II.	1793	585	679	124	20	3201	443	203	136	25	807	160	1695	-	-	5863	
III.	49	18	14	4	3	88	7	9	2	1	19	5	90	-	-	202	
IV.	21	2	2	2	1	28	-	-	-	-	-	1	24	-	-	53	
nezj.	86	12	12	2	2	114	18	6	12	1	37	8	127	-	-	286	
celkem	54818	14677	13062	1295	156	84008	9521	6773	2680	316	19290	3657	49908	-	-	156863	
3 pokoje																	
kategorie I.	60248	22148	23849	2792	321	109358	8802	6291	3242	427	18762	1759	22559	-	-	152438	
II.	1437	557	722	139	26	2881	291	162	113	19	585	75	664	-	-	4205	
III.	14	12	13	3	1	43	10	5	-	-	15	3	21	-	-	82	
IV.	-	-	2	1	-	3	-	-	-	-	-	-	12	-	-	15	
nezj.	49	16	17	2	-	84	7	7	5	-	19	6	46	-	-	155	
celkem	61748	22733	24603	2937	348	112369	9110	6465	3360	446	19381	1843	23302	-	-	156895	
4 pokoje																	
kategorie I.	6671	3575	4004	637	101	14988	1038	884	571	106	2599	197	2035	-	-	19819	
II.	157	74	89	16	2	338	30	14	9	5	58	9	66	-	-	471	
III.	5	2	2	2	-	11	-	-	1	-	1	-	2	-	-	14	
IV.	1	-	1	-	-	2	-	-	-	-	-	1	3	-	-	6	
nezj.	6	-	3	-	-	9	-	2	4	-	6	-	2	-	-	17	
celkem	6840	3651	4099	655	103	15348	1068	900	585	111	2664	207	2108	-	-	20327	
5+ pokojů																	
kategorie I.	432	341	397	80	15	1265	65	88	93	10	256	19	207	-	-	1747	
II.	14	10	13	1	1	39	-	8	1	1	10	2	7	-	-	58	
III.	-	1	-	-	-	1	-	-	-	-	-	-	-	-	-	1	
IV.	-	-	-	-	-	-	-	-	-	-	-	-	-	-	-	-	
nezj.	-	1	-	-	-	1	-	-	-	-	-	-	-	-	-	1	
celkem	446	353	410	81	16	1306	65	96	94	11	266	21	214	-	-	1807	
Úhrnem																	
kategorie I.	127406	42247	41766	4777	593	216789	20835	16034	7008	884	44761	7009	107967	-	-	376526	
II.	3679	1343	1574	289	52	6937	855	482	284	56	1677	304	3443	-	-	12361	
III.	102	46	40	13	7	208	31	29	6	1	67	19	322	-	-	616	
IV.	34	6	9	5	3	57	5	5	1	2	13	4	97	-	-	171	
nezj.	200	48	55	8	5	316	47	56	40	6	149	28	679	-	-	1172	
celkem	131421	43690	43444	5092	660	224307	21773	16606	7339	949	46667	7364	112508	-	-	390846	
Z úhrnu byty s nezjištěným počtem místností	127	76	61	11	5	280	49	78	44	9	180	21	752	-	-	1233	

2. Byt v osobním vlastnictví - 2. 2+ CD v bytě

Tab. č. 905 Cenzové domácnosti bydlící v bytech podle druhu domácnosti a počtu závislých dětí, podle počtu obytných místností v bytě a kategorie bytu a podle právního důvodu užívání bytu a počtu cenzových domácností v bytě

Česká republika

Počet obytných místností 8m2 a více podlahové plochy, kategorie bytu	Úplné rodiny						Neúplné rodiny					Vícečl. nerod. domácn.	Domácnosti jednotlivců			Domácn. úhrnem	
	s počtem závislých dětí					celkem	s počtem závislých dětí				celkem		ve vlast. bytě	v jiném bytě	podná- jemníci		
	0	1	2	3	4+		0	1	2	3+							
1 obytná místnost																	
kategorie I.	333	122	53	10	1	519	107	447	139	25	718	77	1861	1711	406	5292	
II.	16	10	6	3	-	35	12	24	8	3	47	4	76	85	17	264	
III.	1	2	-	-	-	3	-	5	1	-	6	-	13	8	2	32	
IV.	4	-	2	-	-	6	-	1	-	1	2	-	2	4	-	14	
nezj.	1	-	-	-	-	1	1	2	1	-	4	-	6	6	2	19	
celkem	355	134	61	13	1	564	120	479	149	29	777	81	1958	1814	427	5621	
2 pokoje																	
kategorie I.	3447	1009	464	60	21	5001	849	2463	903	103	4318	258	4247	6654	740	21218	
II.	189	64	35	10	-	298	61	150	47	16	274	14	185	353	34	1158	
III.	6	3	1	-	-	10	4	4	2	2	12	-	5	11	1	39	
IV.	-	1	-	-	-	1	-	2	1	-	3	-	1	3	-	8	
nezj.	2	2	1	1	-	6	1	4	2	1	8	-	11	14	5	44	
celkem	3644	1079	501	71	21	5316	915	2623	955	122	4615	272	4449	7035	780	22467	
3 pokoje																	
kategorie I.	6734	2146	984	120	20	10004	1379	3771	1332	176	6658	332	3165	8615	648	29422	
II.	212	97	33	10	1	353	60	139	55	10	264	15	104	282	17	1035	
III.	2	-	4	-	-	6	-	5	1	-	6	-	3	10	1	26	
IV.	3	-	-	-	-	3	-	1	-	-	1	-	1	-	2	7	
nezj.	10	4	1	-	-	15	3	7	3	1	14	2	4	13	-	48	
celkem	6961	2247	1022	130	21	10381	1442	3923	1391	187	6943	349	3277	8920	668	30538	
4 pokoje																	
kategorie I.	1114	433	225	44	9	1825	183	626	189	26	1024	49	364	1315	107	4684	
II.	33	11	5	1	-	50	6	15	9	1	31	1	15	46	2	145	
III.	-	-	-	-	-	-	-	-	-	-	-	-	-	-	-	-	
IV.	-	-	-	-	-	-	-	-	-	-	-	-	-	-	-	-	
nezj.	-	-	-	-	-	-	-	-	-	-	-	-	-	-	-	-	
celkem	1147	444	230	45	9	1875	189	641	198	27	1055	50	379	1361	109	4829	
5+ pokojů																	
kategorie I.	83	43	21	5	-	152	20	44	12	1	77	9	23	88	14	363	
II.	6	-	-	-	-	6	1	2	2	-	5	1	2	2	2	18	
III.	2	-	-	-	-	2	-	1	-	-	1	-	-	1	-	4	
IV.	-	-	-	-	-	-	-	-	-	-	-	-	-	-	-	-	
nezj.	-	-	-	-	-	-	-	-	-	-	-	-	-	-	-	-	
celkem	91	43	21	5	-	160	21	47	14	1	83	10	25	91	16	385	
Úhrnem																	
kategorie I.	11718	3757	1751	240	51	17517	2545	7363	2582	331	12821	726	9689	18422	1926	61101	
II.	456	182	79	24	1	742	140	330	122	30	622	35	384	769	72	2624	
III.	11	5	5	-	-	21	4	15	4	2	25	-	22	31	4	103	
IV.	7	1	2	-	-	10	-	4	1	1	6	-	5	7	4	32	
nezj.	16	8	4	1	1	30	9	18	11	2	40	2	47	63	16	198	
celkem	12208	3953	1841	265	53	18320	2698	7730	2720	366	13514	763	10147	19292	2022	64058	
Z úhrnu byty s nezjištěným počtem místností	10	6	6	1	1	24	11	17	13	-	41	1	59	71	22	218	

2. Byt v osobním vlastnictví - 3. CD v bytě úhrnem

Tab. č. 905 Cenzové domácnosti bydlící v bytech podle druhu domácnosti a počtu závislých dětí, podle počtu obytných místností v bytě a kategorie bytu a podle právního důvodu užívání bytu a počtu cenzových domácností v bytě

Česká republika

Počet obytných místností 8m2 a více podlahové plochy, kategorie bytu	Úplné rodiny						Neúplné rodiny					Vícečl. nerod. domácn.	Domácnosti jednotlivců			Domácn. úhrnem	
	s počtem závislých dětí					celkem	s počtem závislých dětí				celkem		ve vlast. bytě	v jiném bytě	podná- jemníci		
	0	1	2	3	4+		0	1	2	3+							
1 obytná místnost																	
kategorie I.	7452	2192	1176	106	23	10949	1955	2628	684	73	5340	1619	36742	1711	406	56767	
II.	287	123	76	12	3	501	103	116	32	9	260	61	1077	85	17	2001	
III.	31	12	8	4	3	58	14	18	4	-	36	11	195	8	2	310	
IV.	16	4	6	2	2	30	5	6	1	3	15	2	60	4	-	111	
nezj.	11	3	4	2	2	22	3	5	4	-	12	3	108	6	2	153	
celkem	7797	2334	1270	126	33	11560	2080	2773	725	85	5663	1696	38182	1814	427	59342	
2 pokoje																	
kategorie I.	56316	15069	12819	1223	151	85578	9902	9018	3433	392	22745	3741	52219	6654	740	171677	
II.	1982	649	714	134	20	3499	504	353	183	41	1081	174	1880	353	34	7021	
III.	55	21	15	4	3	98	11	13	4	3	31	5	95	11	1	241	
IV.	21	3	2	2	1	29	-	2	1	-	3	1	25	3	-	61	
nezj.	88	14	13	3	2	120	19	10	14	2	45	8	138	14	5	330	
celkem	58462	15756	13563	1366	177	89324	10436	9396	3635	438	23905	3929	54357	7035	780	179330	
3 pokoje																	
kategorie I.	66982	24294	24833	2912	341	119362	10181	10062	4574	603	25420	2091	25724	8615	648	181860	
II.	1649	654	755	149	27	3234	351	301	168	29	849	90	768	282	17	5240	
III.	16	12	17	3	1	49	10	10	1	-	21	3	24	10	1	108	
IV.	3	-	2	1	-	6	-	1	-	-	1	-	13	-	2	22	
nezj.	59	20	18	2	-	99	10	14	8	1	33	8	50	13	-	203	
celkem	68709	24980	25625	3067	369	122750	10552	10388	4751	633	26324	2192	26579	8920	668	187433	
4 pokoje																	
kategorie I.	7785	4008	4229	681	110	16813	1221	1510	760	132	3623	246	2399	1315	107	24503	
II.	190	85	94	17	2	388	36	29	18	6	89	10	81	46	2	616	
III.	5	2	2	2	-	11	-	-	1	-	1	-	2	-	-	14	
IV.	1	-	1	-	-	2	-	-	-	-	-	1	3	-	-	6	
nezj.	6	-	3	-	-	9	-	2	4	-	6	-	2	-	-	17	
celkem	7987	4095	4329	700	112	17223	1257	1541	783	138	3719	257	2487	1361	109	25156	
5+ pokojů																	
kategorie I.	515	384	418	85	15	1417	85	132	105	11	333	28	230	88	14	2110	
II.	20	10	13	1	1	45	1	10	3	1	15	3	9	2	2	76	
III.	2	1	-	-	-	3	-	1	-	-	1	-	-	1	-	5	
IV.	-	-	-	-	-	-	-	-	-	-	-	-	-	-	-	-	
nezj.	-	1	-	-	-	1	-	-	-	-	-	-	-	-	-	1	
celkem	537	396	431	86	16	1466	86	143	108	12	349	31	239	91	16	2192	
Úhrnem																	
kategorie I.	139124	46004	43517	5017	644	234306	23380	23397	9590	1215	57582	7735	117656	18422	1926	437627	
II.	4135	1525	1653	313	53	7679	995	812	406	86	2299	339	3827	769	72	14985	
III.	113	51	45	13	7	229	35	44	10	3	92	19	344	31	4	719	
IV.	41	7	11	5	3	67	5	9	2	3	19	4	102	7	4	203	
nezj.	216	56	59	9	6	346	56	74	51	8	189	30	726	63	16	1370	
celkem	143629	47643	45285	5357	713	242627	24471	24336	10059	1315	60181	8127	122655	19292	2022	454904	
Z úhrnu byty s nezjištěným počtem místností	137	82	67	12	6	304	60	95	57	9	221	22	811	71	22	1451	

3. Byt nájemní (včetně LBD) - 1. 1 CD v bytě

Tab. č. 905 Cenzové domácnosti bydlící v bytech podle druhu domácnosti a počtu závislých dětí, podle počtu obytných místností v bytě a kategorie bytu a podle právního důvodu užívání bytu a počtu cenzových domácností v bytě

Česká republika

Počet obytných místností 8m2 a více podlahové plochy, kategorie bytu	Úplné rodiny						Neúplné rodiny					Vícečl. nerod. domácn.	Domácnosti jednotlivců			Domácn. úhrnem	
	s počtem závislých dětí					celkem	s počtem závislých dětí				celkem		ve vlast. bytě	v jiném bytě	podná- jemníci		
	0	1	2	3	4+		0	1	2	3+							
1 obytná místnost																	
kategorie I.	28561	9945	5902	907	306	45621	10675	12719	3907	696	27997	10902	141455	-	-	-	225975
II.	2912	1122	937	303	205	5479	1278	1053	479	180	2990	888	12694	-	-	-	22051
III.	910	338	284	151	120	1803	454	353	188	102	1097	287	6808	-	-	-	9995
IV.	624	199	194	135	131	1283	257	186	119	80	642	127	3425	-	-	-	5477
nezj.	155	37	36	18	11	257	61	53	28	13	155	47	1017	-	-	-	1476
celkem	33162	11641	7353	1514	773	54443	12725	14364	4721	1071	32881	12251	165399	-	-	-	264974
2 pokoje																	
kategorie I.	99739	36665	33593	4885	1073	175955	27041	20948	9410	1752	59151	15068	95143	-	-	-	345317
II.	8344	3044	3531	1089	577	16585	2916	1637	970	350	5873	1176	9753	-	-	-	33387
III.	888	266	299	151	126	1730	423	214	121	69	827	208	2021	-	-	-	4786
IV.	424	122	125	75	79	825	243	104	53	40	440	102	1119	-	-	-	2486
nezj.	237	70	68	28	13	416	99	61	38	10	208	47	553	-	-	-	1224
celkem	109632	40167	37616	6228	1868	195511	30722	22964	10592	2221	66499	16601	108589	-	-	-	387200
3 pokoje																	
kategorie I.	81954	47680	56629	8541	1551	196355	19183	14679	9070	1776	44708	4805	28282	-	-	-	274150
II.	4916	2085	2614	769	346	10730	1406	743	466	167	2782	362	2498	-	-	-	16372
III.	292	84	103	51	47	577	108	49	30	20	207	33	337	-	-	-	1154
IV.	105	36	39	27	23	230	52	18	15	9	94	19	192	-	-	-	535
nezj.	93	42	56	21	9	221	37	32	15	5	89	18	169	-	-	-	497
celkem	87360	49927	59441	9409	1976	208113	20786	15521	9596	1977	47880	5237	31478	-	-	-	292708
4 pokoje																	
kategorie I.	10710	7723	9628	2162	526	30749	2378	2022	1429	371	6200	507	2995	-	-	-	40451
II.	630	313	370	120	54	1487	195	102	64	23	384	42	261	-	-	-	2174
III.	40	16	18	12	9	95	17	10	6	3	36	7	57	-	-	-	195
IV.	21	7	7	2	4	41	7	2	1	-	10	2	30	-	-	-	83
nezj.	11	8	11	2	3	35	8	8	-	2	18	5	25	-	-	-	83
celkem	11412	8067	10034	2298	596	32407	2605	2144	1500	399	6648	563	3368	-	-	-	42986
5+ pokojů																	
kategorie I.	1128	904	1214	314	105	3665	259	236	164	72	731	75	552	-	-	-	5023
II.	126	63	92	27	18	326	35	10	13	5	63	5	56	-	-	-	450
III.	11	2	7	1	2	23	4	3	1	-	8	-	14	-	-	-	45
IV.	3	2	1	-	-	6	7	-	-	-	7	1	8	-	-	-	22
nezj.	3	-	1	1	1	6	-	-	-	1	1	2	4	-	-	-	13
celkem	1271	971	1315	343	126	4026	305	249	178	78	810	83	634	-	-	-	5553
Úhrnem																	
kategorie I.	222386	103119	107157	16847	3579	453088	59654	50819	24085	4688	139246	31458	270224	-	-	-	894016
II.	16974	6658	7570	2322	1208	34732	5842	3574	2009	734	12159	2483	25531	-	-	-	74905
III.	2169	720	735	370	312	4306	1021	653	367	206	2247	543	9514	-	-	-	16610
IV.	1194	369	371	245	243	2422	573	316	191	133	1213	254	4862	-	-	-	8751
nezj.	761	295	278	98	60	1492	356	394	195	66	1011	244	4389	-	-	-	7136
celkem	243484	111161	116111	19882	5402	496040	67446	55756	26847	5827	155876	34982	314520	-	-	-	1001418
Z úhrnu byty s nezjištěným počtem místností	647	388	352	90	63	1540	303	514	260	81	1158	247	5052	-	-	-	7997

3. Byt nájemní (včetně LBD) - 2. 2+ CD v bytě

Tab. č. 905 Cenzové domácnosti bydlící v bytech podle druhu domácnosti a počtu závislých dětí, podle počtu obytných místností v bytě a kategorie bytu a podle právního důvodu užívání bytu a počtu cenzových domácností v bytě

Česká republika

Počet obytných místností 8m2 a více podlahové plochy, kategorie bytu	Úplné rodiny						Neúplné rodiny					Vícečl. nerod. domácn.	Domácnosti jednotlivců			Domácn. úhrnem	
	s počtem závislých dětí					celkem	s počtem závislých dětí				celkem		ve vlast. bytě	v jiném bytě	podná- jemníci		
	0	1	2	3	4+		0	1	2	3+							
1 obytná místnost																	
kategorie I.	1404	642	296	81	33	2456	666	2506	880	166	4218	336	7896	7907	1539	24352	
II.	271	146	80	39	34	570	144	372	165	68	749	67	870	1060	188	3504	
III.	132	43	38	27	29	269	58	143	59	41	301	29	381	459	98	1537	
IV.	93	40	24	17	14	188	51	125	54	36	266	28	265	315	73	1135	
nezj.	12	6	7	3	2	30	5	19	8	3	35	3	76	76	20	240	
celkem	1912	877	445	167	112	3513	924	3165	1166	314	5569	463	9488	9817	1918	30768	
2 pokoje																	
kategorie I.	8130	2722	1446	279	100	12677	2774	7795	3127	593	14289	854	11431	18053	1933	59237	
II.	1164	449	327	137	70	2147	461	1139	493	211	2304	134	1138	2146	270	8139	
III.	137	69	45	19	22	292	58	145	65	31	299	34	209	310	54	1198	
IV.	86	44	36	18	17	201	57	97	48	38	240	20	113	214	26	814	
nezj.	19	11	7	3	3	43	7	28	13	4	52	6	66	73	20	260	
celkem	9536	3295	1861	456	212	15360	3357	9204	3746	877	17184	1048	12957	20796	2303	69648	
3 pokoje																	
kategorie I.	12375	4692	2397	442	125	20031	3684	9842	3872	732	18130	778	6795	18063	1200	64997	
II.	977	455	304	91	52	1879	349	850	317	147	1663	93	487	1406	114	5642	
III.	93	48	25	14	10	190	28	81	30	16	155	12	51	111	14	533	
IV.	45	26	20	14	10	115	17	51	21	15	104	8	27	62	5	321	
nezj.	22	10	6	1	2	41	10	17	6	2	35	3	22	40	6	147	
celkem	13512	5231	2752	562	199	22256	4088	10841	4246	912	20087	894	7382	19682	1339	71640	
4 pokoje																	
kategorie I.	2853	1307	731	144	54	5089	737	1996	783	186	3702	178	1100	3411	225	13705	
II.	232	107	67	25	13	444	74	161	59	26	320	27	92	271	12	1166	
III.	18	12	9	4	3	46	7	18	14	3	42	1	12	28	2	131	
IV.	13	7	5	4	2	31	5	9	3	4	21	-	1	15	-	68	
nezj.	4	1	2	-	1	8	3	6	2	1	12	1	1	6	1	29	
celkem	3120	1434	814	177	73	5618	826	2190	861	220	4097	207	1206	3731	240	15099	
5+ pokojů																	
kategorie I.	534	246	222	47	12	1061	152	301	109	39	601	41	212	592	61	2568	
II.	66	26	26	7	6	131	18	45	15	9	87	7	28	65	10	328	
III.	11	7	4	2	-	24	1	7	1	3	12	1	3	6	3	49	
IV.	3	3	2	-	-	8	2	2	1	1	6	-	1	8	1	24	
nezj.	2	2	3	-	1	8	1	-	3	-	4	-	-	3	-	15	
celkem	616	284	257	56	19	1232	174	355	129	52	710	49	244	674	75	2984	
Úhrnem																	
kategorie I.	25351	9632	5110	997	329	41419	8034	22507	8811	1727	41079	2204	27620	48258	5009	165589	
II.	2723	1190	808	303	177	5201	1051	2578	1056	462	5147	331	2636	4992	596	18903	
III.	398	183	121	67	64	833	156	402	173	96	827	78	681	946	181	3546	
IV.	244	124	89	53	45	555	132	290	133	95	650	63	418	626	108	2420	
nezj.	102	47	39	14	13	215	48	132	60	25	265	41	418	497	112	1548	
celkem	28818	11176	6167	1434	628	48223	9421	25909	10233	2405	47968	2717	31773	55319	6006	192006	
Z úhrnu byty s nezjištěným počtem místností	122	55	38	16	13	244	52	154	85	30	321	56	496	619	131	1867	

3. Byt nájemní (včetně LBD) - 3. CD v bytě úhrnem

Tab. č. 905 Cenzové domácnosti bydlící v bytech podle druhu domácnosti a počtu závislých dětí, podle počtu obytných místností v bytě a kategorie bytu a podle právního důvodu užívání bytu a počtu cenzových domácností v bytě

Česká republika

Počet obytných místností 8m2 a více podlahové plochy, kategorie bytu	Úplné rodiny						Neúplné rodiny					Vícečl. nerod. domácn.	Domácnosti jednotlivců			Domácn. úhrnem		
	s počtem závislých dětí					celkem	s počtem závislých dětí				celkem		ve vlast. bytě	v jiném bytě	podná- jemníci			
	0	1	2	3	4+		0	1	2	3+								
1 obytná místnost																		
kategorie I.	29965	10587	6198	988	339	48077	11341	15225	4787	862	32215	11238	149351	7907	1539	250327		
II.	3183	1268	1017	342	239	6049	1422	1425	644	248	3739	955	13564	1060	188	25555		
III.	1042	381	322	178	149	2072	512	496	247	143	1398	316	7189	459	98	11532		
IV.	717	239	218	152	145	1471	308	311	173	116	908	155	3690	315	73	6612		
nezj.	167	43	43	21	13	287	66	72	36	16	190	50	1093	76	20	1716		
celkem	35074	12518	7798	1681	885	57956	13649	17529	5887	1385	38450	12714	174887	9817	1918	295742		
2 pokoje																		
kategorie I.	107869	39387	35039	5164	1173	188632	29815	28743	12537	2345	73440	15922	106574	18053	1933	404554		
II.	9508	3493	3858	1226	647	18732	3377	2776	1463	561	8177	1310	10891	2146	270	41526		
III.	1025	335	344	170	148	2022	481	359	186	100	1126	242	2230	310	54	5984		
IV.	510	166	161	93	96	1026	300	201	101	78	680	122	1232	214	26	3300		
nezj.	256	81	75	31	16	459	106	89	51	14	260	53	619	73	20	1484		
celkem	119168	43462	39477	6684	2080	210871	34079	32168	14338	3098	83683	17649	121546	20796	2303	456848		
3 pokoje																		
kategorie I.	94329	52372	59026	8983	1676	216386	22867	24521	12942	2508	62838	5583	35077	18063	1200	339147		
II.	5893	2540	2918	860	398	12609	1755	1593	783	314	4445	455	2985	1406	114	22014		
III.	385	132	128	65	57	767	136	130	60	36	362	45	388	111	14	1687		
IV.	150	62	59	41	33	345	69	69	36	24	198	27	219	62	5	856		
nezj.	115	52	62	22	11	262	47	49	21	7	124	21	191	40	6	644		
celkem	100872	55158	62193	9971	2175	230369	24874	26362	13842	2889	67967	6131	38860	19682	1339	364348		
4 pokoje																		
kategorie I.	13563	9030	10359	2306	580	35838	3115	4018	2212	557	9902	685	4095	3411	225	54156		
II.	862	420	437	145	67	1931	269	263	123	49	704	69	353	271	12	3340		
III.	58	28	27	16	12	141	24	28	20	6	78	8	69	28	2	326		
IV.	34	14	12	6	6	72	12	11	4	4	31	2	31	15	-	151		
nezj.	15	9	13	2	4	43	11	14	2	3	30	6	26	6	1	112		
celkem	14532	9501	10848	2475	669	38025	3431	4334	2361	619	10745	770	4574	3731	240	58085		
5+ pokojů																		
kategorie I.	1662	1150	1436	361	117	4726	411	537	273	111	1332	116	764	592	61	7591		
II.	192	89	118	34	24	457	53	55	28	14	150	12	84	65	10	778		
III.	22	9	11	3	2	47	5	10	2	3	20	1	17	6	3	94		
IV.	6	5	3	-	-	14	9	2	1	1	13	1	9	8	1	46		
nezj.	5	2	4	1	2	14	1	-	3	1	5	2	4	3	-	28		
celkem	1887	1255	1572	399	145	5258	479	604	307	130	1520	132	878	674	75	8537		
Úhrnem																		
kategorie I.	247737	112751	112267	17844	3908	494507	67688	73326	32896	6415	180325	33662	297844	48258	5009	1059605		
II.	19697	7848	8378	2625	1385	39933	6893	6152	3065	1196	17306	2814	28167	4992	596	93808		
III.	2567	903	856	437	376	5139	1177	1055	540	302	3074	621	10195	946	181	20156		
IV.	1438	493	460	298	288	2977	705	606	324	228	1863	317	5280	626	108	11171		
nezj.	863	342	317	112	73	1707	404	526	255	91	1276	285	4807	497	112	8684		
celkem	272302	122337	122278	21316	6030	544263	76867	81665	37080	8232	203844	37699	346293	55319	6006	1193424		
Z úhrnu byty s nezjištěným počtem místností	769	443	390	106	76	1784	355	668	345	111	1479	303	5548	619	131	9864		

4. Byt člena bytového družstva - 1. 1 CD v bytě

Tab. č. 905 Cenzové domácnosti bydlící v bytech podle druhu domácnosti a počtu závislých dětí, podle počtu obytných místností v bytě a kategorie bytu a podle právního důvodu užívání bytu a počtu cenzových domácností v bytě

Česká republika

Počet obytných místností 8m2 a více podlahové plochy, kategorie bytu	Úplné rodiny						Neúplné rodiny					Vícečl. nerod. domácn.	Domácnosti jednotlivců			Domácn. úhrnem	
	s počtem závislých dětí					celkem	s počtem závislých dětí				celkem		ve vlast. bytě	v jiném bytě	podná- jemníci		
	0	1	2	3	4+		0	1	2	3+							
1 obytná místnost																	
kategorie I.	7023	2355	1159	150	27	10714	1794	2637	625	75	5131	861	42039	-	-	-	58745
II.	40	18	17	6	3	84	14	14	9	1	38	4	121	-	-	-	247
III.	-	-	-	-	-	-	-	-	-	-	-	-	-	-	-	-	-
IV.	-	-	-	-	-	-	-	-	-	-	-	-	-	-	-	-	-
nezj.	8	2	-	1	-	11	2	3	1	-	6	2	35	-	-	-	54
celkem	7071	2375	1176	157	30	10809	1810	2654	635	76	5175	867	42195	-	-	-	59046
2 pokoje																	
kategorie I.	41224	14781	12747	1130	183	70065	7995	7645	2985	370	18995	1702	49593	-	-	-	140355
II.	438	165	196	52	14	865	68	65	35	11	179	21	314	-	-	-	1379
III.	-	-	-	-	-	-	-	-	-	-	-	-	-	-	-	-	-
IV.	-	-	-	-	-	-	-	-	-	-	-	-	-	-	-	-	-
nezj.	27	9	11	3	-	50	8	5	2	-	15	4	52	-	-	-	121
celkem	41689	14955	12954	1185	197	70980	8071	7715	3022	381	19189	1727	49959	-	-	-	141855
3 pokoje																	
kategorie I.	84529	45652	57602	6773	828	195384	13547	12651	7762	1064	35024	1809	33776	-	-	-	265993
II.	1154	513	699	156	23	2545	190	145	78	13	426	25	433	-	-	-	3429
III.	-	-	-	-	-	-	-	-	-	-	-	-	-	-	-	-	-
IV.	-	-	-	-	-	-	-	-	-	-	-	-	-	-	-	-	-
nezj.	40	16	17	1	1	75	9	4	6	-	19	2	48	-	-	-	144
celkem	85723	46181	58318	6930	852	198004	13746	12800	7846	1077	35469	1836	34257	-	-	-	269566
4 pokoje																	
kategorie I.	9363	6714	9075	1526	274	26952	1528	1657	1286	255	4726	219	2815	-	-	-	34712
II.	95	50	67	14	1	227	17	14	7	3	41	-	28	-	-	-	296
III.	-	-	-	-	-	-	-	-	-	-	-	-	-	-	-	-	-
IV.	-	-	-	-	-	-	-	-	-	-	-	-	-	-	-	-	-
nezj.	2	1	2	-	-	5	1	-	-	-	1	-	5	-	-	-	11
celkem	9460	6765	9144	1540	275	27184	1546	1671	1293	258	4768	219	2848	-	-	-	35019
5+ pokojů																	
kategorie I.	694	425	465	98	20	1702	107	109	82	10	308	19	174	-	-	-	2203
II.	6	1	10	-	-	17	-	-	-	-	-	-	3	-	-	-	20
III.	-	-	-	-	-	-	-	-	-	-	-	-	-	-	-	-	-
IV.	-	-	-	-	-	-	-	-	-	-	-	-	-	-	-	-	-
nezj.	-	-	1	-	-	1	-	-	1	-	1	-	-	-	-	-	2
celkem	700	426	476	98	20	1720	107	109	83	10	309	19	177	-	-	-	2225
Úhrnem																	
kategorie I.	142956	70017	81126	9690	1334	305123	25019	24785	12783	1782	64369	4630	129001	-	-	-	503123
II.	1735	751	992	228	41	3747	289	238	132	28	687	51	903	-	-	-	5388
III.	-	-	-	-	-	-	-	-	-	-	-	-	-	-	-	-	-
IV.	-	-	-	-	-	-	-	-	-	-	-	-	-	-	-	-	-
nezj.	103	37	49	5	2	196	26	37	20	1	84	12	314	-	-	-	606
celkem	144794	70805	82167	9923	1377	309066	25334	25060	12935	1811	65140	4693	130218	-	-	-	509117
Z úhrnu byty s nezjištěným počtem místností	151	103	99	13	3	369	54	111	56	9	230	25	782	-	-	-	1406

4. Byt člena bytového družstva - 2. 2+ CD v bytě

Tab. č. 905 Cenzové domácnosti bydlící v bytech podle druhu domácnosti a počtu závislých dětí, podle počtu obytných místností v bytě a kategorie bytu a podle právního důvodu užívání bytu a počtu cenzových domácností v bytě

Česká republika

Počet obytných místností 8m2 a více podlahové plochy, kategorie bytu	Úplné rodiny						Neúplné rodiny					Vícečl. nerod. domácn.	Domácnosti jednotlivců			Domácn. úhrnem	
	s počtem závislých dětí					celkem	s počtem závislých dětí				celkem		ve vlast. bytě	v jiném bytě	podná- jemníci		
	0	1	2	3	4+		0	1	2	3+							
1 obytná místnost																	
kategorie I.	300	131	59	16	2	508	108	454	153	30	745	47	1738	1596	409	5043	
II.	9	4	1	-	-	14	-	4	3	-	7	-	10	13	-	44	
III.	-	-	-	-	-	-	-	-	-	-	-	-	-	-	-	-	
IV.	-	-	-	-	-	-	-	-	-	-	-	-	-	-	-	-	
nezj.	-	-	-	-	-	-	-	2	-	-	2	1	2	3	-	8	
celkem	309	135	60	16	2	522	108	460	156	30	754	48	1750	1612	409	5095	
2 pokoje																	
kategorie I.	2696	928	393	57	15	4089	869	2511	891	102	4373	177	3662	5733	776	18810	
II.	51	18	10	1	-	80	15	38	16	5	74	5	28	98	2	287	
III.	-	-	-	-	-	-	-	-	-	-	-	-	-	-	-	-	
IV.	-	-	-	-	-	-	-	-	-	-	-	-	-	-	-	-	
nezj.	3	-	2	-	-	5	-	1	2	1	4	1	11	9	5	35	
celkem	2750	946	405	58	15	4174	884	2550	909	108	4451	183	3701	5840	783	19132	
3 pokoje																	
kategorie I.	9487	3511	1533	216	43	14790	2473	6932	2915	460	12780	379	4768	14676	1063	48456	
II.	171	86	45	10	3	315	55	136	47	10	248	10	74	238	9	894	
III.	-	-	-	-	-	-	-	-	-	-	-	-	-	-	-	-	
IV.	-	-	-	-	-	-	-	-	-	-	-	-	-	-	-	-	
nezj.	2	2	1	-	-	5	8	5	2	-	15	-	4	12	-	36	
celkem	9660	3599	1579	226	46	15110	2536	7073	2964	470	13043	389	4846	14926	1072	49386	
4 pokoje																	
kategorie I.	1606	709	340	55	13	2723	379	1142	495	79	2095	84	560	2193	177	7832	
II.	23	6	4	-	-	33	3	16	8	2	29	-	11	29	2	104	
III.	-	-	-	-	-	-	-	-	-	-	-	-	-	-	-	-	
IV.	-	-	-	-	-	-	-	-	-	-	-	-	-	-	-	-	
nezj.	-	-	-	-	-	-	-	2	-	-	2	-	-	2	-	4	
celkem	1629	715	344	55	13	2756	382	1160	503	81	2126	84	571	2224	179	7940	
5+ pokojů																	
kategorie I.	200	98	69	10	-	377	40	94	33	5	172	8	49	178	4	788	
II.	2	-	-	-	-	2	-	1	-	-	1	-	-	1	-	4	
III.	-	-	-	-	-	-	-	-	-	-	-	-	-	-	-	-	
IV.	-	-	-	-	-	-	-	-	-	-	-	-	-	-	-	-	
nezj.	-	-	-	-	-	-	-	-	-	-	-	-	-	-	-	-	
celkem	202	98	69	10	-	379	40	95	33	5	173	8	49	179	4	792	
Úhrnem																	
kategorie I.	14305	5384	2400	356	73	22518	3882	11158	4500	681	20221	700	10837	24464	2447	81187	
II.	256	114	60	11	3	444	73	195	74	17	359	15	123	379	13	1333	
III.	-	-	-	-	-	-	-	-	-	-	-	-	-	-	-	-	
IV.	-	-	-	-	-	-	-	-	-	-	-	-	-	-	-	-	
nezj.	9	4	4	-	-	17	9	22	8	1	40	3	48	66	8	182	
celkem	14570	5502	2464	367	76	22979	3964	11375	4582	699	20620	718	11008	24909	2468	82702	
Z úhrnu byty s nezjištěným počtem místností	20	9	7	2	-	38	14	37	17	5	73	6	91	128	21	357	

4. Byt člena bytového družstva - 3. CD v bytě
úhrnemTab. č. 905 Cenzové domácnosti bydlící v bytech podle druhu
domácnosti a počtu závislých dětí, podle počtu obytných místností
v bytě a kategorie bytu a podle právního důvodu užívání bytu a počtu
cenzových domácností v bytě

Česká republika

Počet obytných místností 8m2 a více podlahové plochy, kategorie bytu	Úplné rodiny						Neúplné rodiny					Vícečl. nerod. domácn.	Domácnosti jednotlivců			Domácn. úhrnem	
	s počtem závislých dětí					celkem	s počtem závislých dětí				celkem		ve vlast. bytě	v jiném bytě	podná- jemníci		
	0	1	2	3	4+		0	1	2	3+							
1 obytná místnost																	
kategorie I.	7323	2486	1218	166	29	11222	1902	3091	778	105	5876	908	43777	1596	409	63788	
II.	49	22	18	6	3	98	14	18	12	1	45	4	131	13	-	291	
III.	-	-	-	-	-	-	-	-	-	-	-	-	-	-	-	-	
IV.	-	-	-	-	-	-	-	-	-	-	-	-	-	-	-	-	
nezj.	8	2	-	1	-	11	2	5	1	-	8	3	37	3	-	62	
celkem	7380	2510	1236	173	32	11331	1918	3114	791	106	5929	915	43945	1612	409	64141	
2 pokoje																	
kategorie I.	43920	15709	13140	1187	198	74154	8864	10156	3876	472	23368	1879	53255	5733	776	159165	
II.	489	183	206	53	14	945	83	103	51	16	253	26	342	98	2	1666	
III.	-	-	-	-	-	-	-	-	-	-	-	-	-	-	-	-	
IV.	-	-	-	-	-	-	-	-	-	-	-	-	-	-	-	-	
nezj.	30	9	13	3	-	55	8	6	4	1	19	5	63	9	5	156	
celkem	44439	15901	13359	1243	212	75154	8955	10265	3931	489	23640	1910	53660	5840	783	160987	
3 pokoje																	
kategorie I.	94016	49163	59135	6989	871	210174	16020	19583	10677	1524	47804	2188	38544	14676	1063	314449	
II.	1325	599	744	166	26	2860	245	281	125	23	674	35	507	238	9	4323	
III.	-	-	-	-	-	-	-	-	-	-	-	-	-	-	-	-	
IV.	-	-	-	-	-	-	-	-	-	-	-	-	-	-	-	-	
nezj.	42	18	18	1	1	80	17	9	8	-	34	2	52	12	-	180	
celkem	95383	49780	59897	7156	898	213114	16282	19873	10810	1547	48512	2225	39103	14926	1072	318952	
4 pokoje																	
kategorie I.	10969	7423	9415	1581	287	29675	1907	2799	1781	334	6821	303	3375	2193	177	42544	
II.	118	56	71	14	1	260	20	30	15	5	70	-	39	29	2	400	
III.	-	-	-	-	-	-	-	-	-	-	-	-	-	-	-	-	
IV.	-	-	-	-	-	-	-	-	-	-	-	-	-	-	-	-	
nezj.	2	1	2	-	-	5	1	2	-	-	3	-	5	2	-	15	
celkem	11089	7480	9488	1595	288	29940	1928	2831	1796	339	6894	303	3419	2224	179	42959	
5+ pokojů																	
kategorie I.	894	523	534	108	20	2079	147	203	115	15	480	27	223	178	4	2991	
II.	8	1	10	-	-	19	-	1	-	-	1	-	3	1	-	24	
III.	-	-	-	-	-	-	-	-	-	-	-	-	-	-	-	-	
IV.	-	-	-	-	-	-	-	-	-	-	-	-	-	-	-	-	
nezj.	-	-	1	-	-	1	-	-	1	-	1	-	-	-	-	2	
celkem	902	524	545	108	20	2099	147	204	116	15	482	27	226	179	4	3017	
Úhrnem																	
kategorie I.	157261	75401	83526	10046	1407	327641	28901	35943	17283	2463	84590	5330	139838	24464	2447	584310	
II.	1991	865	1052	239	44	4191	362	433	206	45	1046	66	1026	379	13	6721	
III.	-	-	-	-	-	-	-	-	-	-	-	-	-	-	-	-	
IV.	-	-	-	-	-	-	-	-	-	-	-	-	-	-	-	-	
nezj.	112	41	53	5	2	213	35	59	28	2	124	15	362	66	8	788	
celkem	159364	76307	84631	10290	1453	332045	29298	36435	17517	2510	85760	5411	141226	24909	2468	591819	
Z úhrnu byty s nezjištěným počtem místností	171	112	106	15	3	407	68	148	73	14	303	31	873	128	21	1763	

5. Byt člena družstva nájemců založ. v průběhu privatizace - 1. 1 CD v bytě

Tab. č. 905 Cenzové domácnosti bydlící v bytech podle druhu domácnosti a počtu závislých dětí, podle počtu obytných místností v bytě a kategorie bytu a podle právního důvodu užívání bytu a počtu cenzových domácností v bytě

Česká republika

Počet obytných místností 8m2 a více podlahové plochy, kategorie bytu	Úplné rodiny						Neúplné rodiny					Vícečl. nerod. domácn.	Domácnosti jednotlivců			Domácn. úhrnem	
	s počtem závislých dětí					celkem	s počtem závislých dětí				celkem		ve vlast. bytě	v jiném bytě	podná- jemníci		
	0	1	2	3	4+		0	1	2	3+							
1 obytná místnost																	
kategorie I.	2152	595	327	32	3	3109	725	705	169	18	1617	830	9436	-	-	14992	
II.	21	7	7	1	-	36	19	11	3	-	33	15	155	-	-	239	
III.	7	-	1	-	-	8	1	1	-	-	2	-	31	-	-	41	
IV.	1	1	1	-	-	3	-	-	-	-	-	-	2	-	-	5	
nezj.	4	1	1	-	-	6	3	4	1	-	8	-	39	-	-	53	
celkem	2185	604	337	33	3	3162	748	721	173	18	1660	845	9663	-	-	15330	
2 pokoje																	
kategorie I.	12547	3255	2557	211	19	18589	2937	1891	656	96	5580	1502	11718	-	-	37389	
II.	94	36	33	5	-	168	24	13	6	2	45	16	137	-	-	366	
III.	2	-	2	-	-	4	2	2	-	-	4	-	12	-	-	20	
IV.	1	-	-	-	-	1	-	-	-	-	-	-	2	-	-	3	
nezj.	8	3	-	1	-	12	2	3	1	-	6	3	20	-	-	41	
celkem	12652	3294	2592	217	19	18774	2965	1909	663	98	5635	1521	11889	-	-	37819	
3 pokoje																	
kategorie I.	13094	5761	5767	567	55	25244	2867	1962	1016	96	5941	784	4366	-	-	36335	
II.	74	30	30	8	-	142	17	9	5	-	31	5	38	-	-	216	
III.	1	1	1	-	-	3	-	-	-	-	-	1	2	-	-	6	
IV.	-	-	-	-	-	-	-	-	-	-	-	-	-	-	-	-	
nezj.	9	2	2	-	-	13	-	3	2	-	5	1	21	-	-	40	
celkem	13178	5794	5800	575	55	25402	2884	1974	1023	96	5977	791	4427	-	-	36597	
4 pokoje																	
kategorie I.	1348	787	788	129	21	3073	275	197	140	16	628	58	285	-	-	4044	
II.	12	3	3	-	-	18	1	2	1	-	4	1	3	-	-	26	
III.	-	-	-	-	-	-	-	-	-	-	-	-	-	-	-	-	
IV.	-	-	-	-	-	-	-	-	-	-	-	-	-	-	-	-	
nezj.	-	-	1	-	-	1	1	-	-	-	1	-	-	-	-	2	
celkem	1360	790	792	129	21	3092	277	199	141	16	633	59	288	-	-	4072	
5+ pokojů																	
kategorie I.	79	63	86	14	3	245	21	13	15	4	53	5	36	-	-	339	
II.	1	1	2	-	-	4	-	-	-	-	-	-	-	-	-	4	
III.	-	-	-	-	-	-	-	-	-	-	-	-	1	-	-	1	
IV.	-	-	-	-	-	-	-	-	-	-	-	-	-	-	-	-	
nezj.	-	-	-	-	-	-	-	-	-	-	-	-	1	-	-	1	
celkem	80	64	88	14	3	249	21	13	15	4	53	5	38	-	-	345	
Úhrnem																	
kategorie I.	29238	10472	9533	953	101	50297	6834	4784	2001	230	13849	3182	25916	-	-	93244	
II.	203	77	75	14	-	369	61	35	15	2	113	37	335	-	-	854	
III.	10	1	4	-	-	15	3	3	-	-	6	1	50	-	-	72	
IV.	2	1	1	-	-	4	-	-	-	-	-	-	4	-	-	8	
nezj.	27	10	8	1	-	46	12	17	7	-	36	5	158	-	-	245	
celkem	29480	10561	9621	968	101	50731	6910	4839	2023	232	14004	3225	26463	-	-	94423	
Z úhrnu byty s nezjištěným počtem místností	25	15	12	-	-	52	15	23	8	-	46	4	158	-	-	260	

5. Byt člena družstva nájemců založ. v průběhu
privatizace - 2. 2+ CD v bytě

Tab. č. 905 Cenzové domácnosti bydlící v bytech podle druhu
domácnosti a počtu závislých dětí, podle počtu obytných místností
v bytě a kategorie bytu a podle právního důvodu užívání bytu a počtu
cenzových domácností v bytě

Česká republika

Počet obytných místností 8m2 a více podlahové plochy, kategorie bytu	Úplné rodiny						Neúplné rodiny					Vícečl. nerod. domácn.	Domácnosti jednotlivců			Domácn. úhrnem	
	s počtem závislých dětí					celkem	s počtem závislých dětí				celkem		ve vlast. bytě	v jiném bytě	podná- jemníci		
	0	1	2	3	4+		0	1	2	3+							
1 obytná místnost																	
kategorie I.	117	39	13	2	1	172	47	145	41	2	235	24	729	623	169	1952	
II.	3	-	-	-	-	3	3	2	-	-	5	-	7	10	1	26	
III.	-	2	-	-	-	2	-	-	-	-	-	1	3	2	-	8	
IV.	-	-	-	-	-	-	-	-	-	-	-	-	1	-	1	2	
nezj.	-	-	-	-	-	-	-	-	-	-	-	-	5	6	-	11	
celkem	120	41	13	2	1	177	50	147	41	2	240	25	745	641	171	1999	
2 pokoje																	
kategorie I.	898	202	105	11	1	1217	222	624	236	18	1100	89	1441	1864	298	6009	
II.	11	4	-	1	-	16	3	10	3	2	18	2	17	29	4	86	
III.	-	-	-	-	-	-	-	-	-	-	-	-	-	-	-	-	
IV.	-	-	1	-	-	1	-	1	-	-	1	-	-	-	-	2	
nezj.	-	-	-	-	-	-	1	1	-	-	2	-	6	4	2	14	
celkem	909	206	106	12	1	1234	226	636	239	20	1121	91	1464	1897	304	6111	
3 pokoje																	
kategorie I.	1733	500	263	27	5	2528	495	1158	384	60	2097	103	1068	2425	227	8448	
II.	16	3	3	-	-	22	5	11	3	-	19	-	8	18	-	67	
III.	-	-	-	-	-	-	-	-	-	-	-	-	-	-	-	-	
IV.	-	-	-	-	-	-	-	-	-	-	-	-	-	-	-	-	
nezj.	-	-	-	-	-	-	1	-	-	-	1	-	3	4	-	8	
celkem	1749	503	266	27	5	2550	501	1169	387	60	2117	103	1079	2447	227	8523	
4 pokoje																	
kategorie I.	290	103	51	13	5	462	64	204	71	4	343	20	123	394	24	1366	
II.	2	1	-	-	-	3	-	1	-	-	1	-	2	1	1	8	
III.	-	-	-	-	-	-	-	-	-	-	-	-	-	-	-	-	
IV.	-	-	-	-	-	-	-	-	-	-	-	-	-	-	-	-	
nezj.	-	-	-	-	-	-	-	-	-	-	-	-	1	1	-	2	
celkem	292	104	51	13	5	465	64	205	71	4	344	20	126	396	25	1376	
5+ pokojů																	
kategorie I.	19	13	6	1	-	39	6	14	7	2	29	1	8	31	3	111	
II.	-	-	1	-	-	1	-	1	-	-	1	-	2	-	-	4	
III.	-	-	-	-	-	-	-	-	-	-	-	-	-	-	-	-	
IV.	-	-	-	-	-	-	-	-	-	-	-	-	-	-	-	-	
nezj.	-	-	-	-	-	-	-	-	-	-	-	-	-	-	-	-	
celkem	19	13	7	1	-	40	6	15	7	2	30	1	10	31	3	115	
Úhrnem																	
kategorie I.	3060	857	438	54	12	4421	835	2151	739	87	3812	237	3383	5346	728	17927	
II.	32	8	4	1	-	45	11	25	6	2	44	2	37	59	6	193	
III.	-	2	-	-	-	2	-	-	-	-	-	1	3	2	-	8	
IV.	-	-	1	-	-	1	-	1	-	-	1	-	1	-	1	4	
nezj.	1	1	-	-	-	2	2	2	1	-	5	-	22	18	6	53	
celkem	3093	868	443	55	12	4471	848	2179	746	89	3862	240	3446	5425	741	18185	
Z úhrnu byty s nezjištěným počtem místností	4	1	-	-	-	5	1	7	1	1	10	-	22	13	11	61	

5. Byt člena družstva nájemců založ. v průběhu privatizace - 3. CD v bytě úhrnem

Tab. č. 905 Cenzové domácnosti bydlící v bytech podle druhu domácnosti a počtu závislých dětí, podle počtu obytných místností v bytě a kategorie bytu a podle právního důvodu užívání bytu a počtu cenzových domácností v bytě

Česká republika

Počet obytných místností 8m2 a více podlahové plochy, kategorie bytu	Úplné rodiny						Neúplné rodiny					Vícečl. nerod. domácn.	Domácnosti jednotlivců			Domácn. úhrnem	
	s počtem závislých dětí					celkem	s počtem závislých dětí				celkem		ve vlast. bytě	v jiném bytě	podná- jemníci		
	0	1	2	3	4+		0	1	2	3+							
1 obytná místnost																	
kategorie I.	2269	634	340	34	4	3281	772	850	210	20	1852	854	10165	623	169	16944	
II.	24	7	7	1	-	39	22	13	3	-	38	15	162	10	1	265	
III.	7	2	1	-	-	10	1	1	-	-	2	1	34	2	-	49	
IV.	1	1	1	-	-	3	-	-	-	-	-	-	3	-	1	7	
nezj.	4	1	1	-	-	6	3	4	1	-	8	-	44	6	-	64	
celkem	2305	645	350	35	4	3339	798	868	214	20	1900	870	10408	641	171	17329	
2 pokoje																	
kategorie I.	13445	3457	2662	222	20	19806	3159	2515	892	114	6680	1591	13159	1864	298	43398	
II.	105	40	33	6	-	184	27	23	9	4	63	18	154	29	4	452	
III.	2	-	2	-	-	4	2	2	-	-	4	-	12	-	-	20	
IV.	1	-	1	-	-	2	-	1	-	-	1	-	2	-	-	5	
nezj.	8	3	-	1	-	12	3	4	1	-	8	3	26	4	2	55	
celkem	13561	3500	2698	229	20	20008	3191	2545	902	118	6756	1612	13353	1897	304	43930	
3 pokoje																	
kategorie I.	14827	6261	6030	594	60	27772	3362	3120	1400	156	8038	887	5434	2425	227	44783	
II.	90	33	33	8	-	164	22	20	8	-	50	5	46	18	-	283	
III.	1	1	1	-	-	3	-	-	-	-	-	1	2	-	-	6	
IV.	-	-	-	-	-	-	-	-	-	-	-	-	-	-	-	-	
nezj.	9	2	2	-	-	13	1	3	2	-	6	1	24	4	-	48	
celkem	14927	6297	6066	602	60	27952	3385	3143	1410	156	8094	894	5506	2447	227	45120	
4 pokoje																	
kategorie I.	1638	890	839	142	26	3535	339	401	211	20	971	78	408	394	24	5410	
II.	14	4	3	-	-	21	1	3	1	-	5	1	5	1	1	34	
III.	-	-	-	-	-	-	-	-	-	-	-	-	-	-	-	-	
IV.	-	-	-	-	-	-	-	-	-	-	-	-	-	-	-	-	
nezj.	-	-	1	-	-	1	1	-	-	-	1	-	1	1	-	4	
celkem	1652	894	843	142	26	3557	341	404	212	20	977	79	414	396	25	5448	
5+ pokojů																	
kategorie I.	98	76	92	15	3	284	27	27	22	6	82	6	44	31	3	450	
II.	1	1	3	-	-	5	-	1	-	-	1	-	2	-	-	8	
III.	-	-	-	-	-	-	-	-	-	-	-	-	1	-	-	1	
IV.	-	-	-	-	-	-	-	-	-	-	-	-	-	-	-	-	
nezj.	-	-	-	-	-	-	-	-	-	-	-	-	1	-	-	1	
celkem	99	77	95	15	3	289	27	28	22	6	83	6	48	31	3	460	
Úhrnem																	
kategorie I.	32298	11329	9971	1007	113	54718	7669	6935	2740	317	17661	3419	29299	5346	728	111171	
II.	235	85	79	15	-	414	72	60	21	4	157	39	372	59	6	1047	
III.	10	3	4	-	-	17	3	3	-	-	6	2	53	2	-	80	
IV.	2	1	2	-	-	5	-	1	-	-	1	-	5	-	1	12	
nezj.	28	11	8	1	-	48	14	19	8	-	41	5	180	18	6	298	
celkem	32573	11429	10064	1023	113	55202	7758	7018	2769	321	17866	3465	29909	5425	741	112608	
Z úhrnu byty s nezjištěným počtem místností	29	16	12	-	-	57	16	30	9	1	56	4	180	13	11	321	

6. Ostatní právní důvody užívání bytu - 1. 1 CD v
bytěTab. č. 905 Cenzové domácnosti bydlící v bytech podle druhu
domácnosti a počtu závislých dětí, podle počtu obytných místností
v bytě a kategorie bytu a podle právního důvodu užívání bytu a počtu
cenzových domácností v bytě

Česká republika

Počet obytných místností 8m2 a více podlahové plochy, kategorie bytu	Úplné rodiny						Neúplné rodiny					Vícečl. nerod. domácn.	Domácnosti jednotlivců			Domácn. úhrnem	
	s počtem závislých dětí					celkem	s počtem závislých dětí				celkem		ve vlast. bytě	v jiném bytě	podná- jemníci		
	0	1	2	3	4+		0	1	2	3+							
1 obytná místnost																	
kategorie I.	4028	1450	1081	153	30	6742	631	920	326	58	1935	459	16454	-	-	25590	
II.	927	281	241	48	21	1518	180	172	72	14	438	110	3994	-	-	6060	
III.	509	182	166	24	11	892	106	88	45	10	249	68	2872	-	-	4081	
IV.	257	89	81	30	14	471	98	55	31	10	194	76	2562	-	-	3303	
nezj.	34	6	5	1	3	49	10	13	8	1	32	14	286	-	-	381	
celkem	5755	2008	1574	256	79	9672	1025	1248	482	93	2848	727	26168	-	-	39415	
2 pokoje																	
kategorie I.	20565	6960	7469	951	159	36104	2385	2570	1303	217	6475	1404	31745	-	-	75728	
II.	2792	809	882	176	49	4708	483	346	203	55	1087	264	6979	-	-	13038	
III.	860	335	348	64	21	1628	203	127	70	10	410	113	2916	-	-	5067	
IV.	325	79	87	32	12	535	153	52	32	14	251	87	1959	-	-	2832	
nezj.	69	26	27	2	3	127	21	21	10	2	54	10	238	-	-	429	
celkem	24611	8209	8813	1225	244	43102	3245	3116	1618	298	8277	1878	43837	-	-	97094	
3 pokoje																	
kategorie I.	19628	9938	14380	1938	297	46181	2473	2679	1769	277	7198	1282	20535	-	-	75196	
II.	1943	689	930	179	50	3791	349	203	128	32	712	193	3487	-	-	8183	
III.	372	139	209	43	10	773	82	45	29	13	169	50	999	-	-	1991	
IV.	99	32	44	12	9	196	47	20	13	4	84	34	620	-	-	934	
nezj.	54	10	22	5	-	91	14	20	12	1	47	17	120	-	-	275	
celkem	22096	10808	15585	2177	366	51032	2965	2967	1951	327	8210	1576	25761	-	-	86579	
4 pokoje																	
kategorie I.	5958	2975	4785	791	128	14637	825	770	511	94	2200	453	5717	-	-	23007	
II.	528	168	257	57	9	1019	82	50	36	10	178	79	943	-	-	2219	
III.	88	43	33	13	6	183	22	9	5	1	37	17	202	-	-	439	
IV.	26	6	12	4	2	50	11	3	1	1	16	9	137	-	-	212	
nezj.	11	5	7	4	-	27	5	6	2	-	13	1	25	-	-	66	
celkem	6611	3197	5094	869	145	15916	945	838	555	106	2444	559	7024	-	-	25943	
5+ pokojů																	
kategorie I.	2257	1101	1687	361	80	5486	396	290	220	66	972	235	2200	-	-	8893	
II.	170	54	90	20	5	339	46	18	17	4	85	26	350	-	-	800	
III.	27	8	9	1	1	46	11	2	6	1	20	6	80	-	-	152	
IV.	3	3	4	-	1	11	3	1	1	-	5	3	45	-	-	64	
nezj.	6	4	2	1	-	13	-	1	2	1	4	-	15	-	-	32	
celkem	2463	1170	1792	383	87	5895	456	312	246	72	1086	270	2690	-	-	9941	
Úhrnem																	
kategorie I.	52552	22510	29474	4211	699	109446	6749	7324	4162	718	18953	3865	77319	-	-	209583	
II.	6388	2013	2409	488	136	11434	1152	802	461	115	2530	676	15902	-	-	30542	
III.	1890	723	780	148	53	3594	436	288	167	37	928	259	7328	-	-	12109	
IV.	723	216	231	82	40	1292	315	140	80	29	564	218	5485	-	-	7559	
nezj.	724	339	338	70	32	1503	271	444	207	57	979	225	6500	-	-	9207	
celkem	62277	25801	33232	4999	960	127269	8923	8998	5077	956	23954	5243	112534	-	-	269000	
Z úhrnu byty s nezjištěným počtem místností	741	409	374	89	39	1652	287	517	225	60	1089	233	7054	-	-	10028	

6. Ostatní právní důvody užívání bytu - 2. 2+ CD v
bytěTab. č. 905 Cenzové domácnosti bydlící v bytech podle druhu
domácnosti a počtu závislých dětí, podle počtu obytných místností
v bytě a kategorie bytu a podle právního důvodu užívání bytu a počtu
cenzových domácností v bytě

Česká republika

Počet obytných místností 8m2 a více podlahové plochy, kategorie bytu	Úplné rodiny						Neúplné rodiny					Vícečl. nerod. domácn.	Domácnosti jednotlivců			Domácn. úhrnem	
	s počtem závislých dětí					celkem	s počtem závislých dětí				celkem		ve vlast. bytě	v jiném bytě	podná- jemníci		
	0	1	2	3	4+		0	1	2	3+							
1 obytná místnost																	
kategorie I.	232	104	70	13	3	422	61	221	89	13	384	43	713	819	138	2519	
II.	62	25	18	10	4	119	21	51	23	10	105	4	127	155	29	539	
III.	31	21	10	4	3	69	16	27	8	4	55	6	93	121	14	358	
IV.	38	18	16	8	4	84	18	26	14	9	67	4	87	126	11	379	
nezj.	6	1	-	1	-	8	1	6	2	1	10	1	23	24	3	69	
celkem	369	169	114	36	14	702	117	331	136	37	621	58	1043	1245	195	3864	
2 pokoje																	
kategorie I.	1449	555	381	67	18	2470	300	886	371	74	1631	136	1734	2661	270	8902	
II.	285	119	82	27	10	523	72	172	63	26	333	39	323	487	56	1761	
III.	80	45	17	13	3	158	30	47	41	4	122	6	113	166	15	580	
IV.	51	26	15	6	6	104	22	40	16	12	90	10	86	126	16	432	
nezj.	12	3	2	1	-	18	5	4	6	1	16	1	16	23	2	76	
celkem	1877	748	497	114	37	3273	429	1149	497	117	2192	192	2272	3463	359	11751	
3 pokoje																	
kategorie I.	2319	1022	727	124	20	4212	414	1289	596	104	2403	156	1574	3355	298	11998	
II.	244	98	85	25	9	461	78	160	75	15	328	27	199	391	41	1447	
III.	65	33	25	4	3	130	27	35	18	3	83	14	72	118	9	426	
IV.	21	9	7	2	3	42	9	18	9	1	37	1	36	51	6	173	
nezj.	19	9	9	-	-	37	6	11	7	1	25	2	14	36	7	121	
celkem	2668	1171	853	155	35	4882	534	1513	705	124	2876	200	1895	3951	361	14165	
4 pokoje																	
kategorie I.	1347	672	495	70	18	2602	238	546	235	40	1059	96	556	1383	100	5796	
II.	109	53	61	10	2	235	21	54	26	7	108	13	78	160	12	606	
III.	38	13	13	4	-	68	7	8	1	3	19	2	14	30	-	133	
IV.	7	2	2	1	1	13	6	6	1	3	16	2	6	10	-	47	
nezj.	9	3	1	-	-	13	1	4	3	-	8	1	4	8	2	36	
celkem	1510	743	572	85	21	2931	273	618	266	53	1210	114	658	1591	114	6618	
5+ pokojů																	
kategorie I.	1016	457	428	70	11	1982	177	297	132	26	632	90	388	927	90	4109	
II.	70	36	34	9	3	152	21	28	13	5	67	11	39	84	8	361	
III.	26	9	8	-	1	44	4	4	2	3	13	3	9	16	2	87	
IV.	13	2	5	5	3	28	2	8	2	-	12	-	4	6	-	50	
nezj.	3	4	3	-	-	10	1	-	-	-	1	-	1	1	1	14	
celkem	1128	508	478	84	18	2216	205	337	149	34	725	104	441	1034	101	4621	
Úhrnem																	
kategorie I.	6388	2821	2109	346	70	11734	1196	3261	1433	262	6152	531	5044	9252	921	33634	
II.	776	336	282	82	28	1504	217	472	201	63	953	98	782	1299	150	4786	
III.	246	124	75	25	13	483	89	131	75	18	313	31	329	495	43	1694	
IV.	135	60	47	23	18	283	58	105	43	27	233	18	229	346	33	1142	
nezj.	201	75	67	12	6	361	70	147	68	34	319	57	477	676	90	1980	
celkem	7746	3416	2580	488	135	14365	1630	4116	1820	404	7970	735	6861	12068	1237	43236	
Z úhrnu byty s nezjištěným počtem místností	194	77	66	14	10	361	72	168	67	39	346	67	552	784	107	2217	

6. Ostatní právní důvody užívání bytu - 3. CD v
bytě úhrnemTab. č. 905 Cenzové domácnosti bydlící v bytech podle druhu
domácnosti a počtu závislých dětí, podle počtu obytných místností
v bytě a kategorie bytu a podle právního důvodu užívání bytu a počtu
cenzových domácností v bytě

Česká republika

Počet obytných místností 8m2 a více podlahové plochy, kategorie bytu	Úplné rodiny						Neúplné rodiny					Vícečl. nerod. domácn.	Domácnosti jednotlivců			Domácn. úhrnem	
	s počtem závislých dětí					celkem	s počtem závislých dětí				celkem		ve vlast. bytě	v jiném bytě	podná- jemníci		
	0	1	2	3	4+		0	1	2	3+							
1 obytná místnost																	
kategorie I.	4260	1554	1151	166	33	7164	692	1141	415	71	2319	502	17167	819	138	28109	
II.	989	306	259	58	25	1637	201	223	95	24	543	114	4121	155	29	6599	
III.	540	203	176	28	14	961	122	115	53	14	304	74	2965	121	14	4439	
IV.	295	107	97	38	18	555	116	81	45	19	261	80	2649	126	11	3682	
nezj.	40	7	5	2	3	57	11	19	10	2	42	15	309	24	3	450	
celkem	6124	2177	1688	292	93	10374	1142	1579	618	130	3469	785	27211	1245	195	43279	
2 pokoje																	
kategorie I.	22014	7515	7850	1018	177	38574	2685	3456	1674	291	8106	1540	33479	2661	270	84630	
II.	3077	928	964	203	59	5231	555	518	266	81	1420	303	7302	487	56	14799	
III.	940	380	365	77	24	1786	233	174	111	14	532	119	3029	166	15	5647	
IV.	376	105	102	38	18	639	175	92	48	26	341	97	2045	126	16	3264	
nezj.	81	29	29	3	3	145	26	25	16	3	70	11	254	23	2	505	
celkem	26488	8957	9310	1339	281	46375	3674	4265	2115	415	10469	2070	46109	3463	359	108845	
3 pokoje																	
kategorie I.	21947	10960	15107	2062	317	50393	2887	3968	2365	381	9601	1438	22109	3355	298	87194	
II.	2187	787	1015	204	59	4252	427	363	203	47	1040	220	3686	391	41	9630	
III.	437	172	234	47	13	903	109	80	47	16	252	64	1071	118	9	2417	
IV.	120	41	51	14	12	238	56	38	22	5	121	35	656	51	6	1107	
nezj.	73	19	31	5	-	128	20	31	19	2	72	19	134	36	7	396	
celkem	24764	11979	16438	2332	401	55914	3499	4480	2656	451	11086	1776	27656	3951	361	100744	
4 pokoje																	
kategorie I.	7305	3647	5280	861	146	17239	1063	1316	746	134	3259	549	6273	1383	100	28803	
II.	637	221	318	67	11	1254	103	104	62	17	286	92	1021	160	12	2825	
III.	126	56	46	17	6	251	29	17	6	4	56	19	216	30	-	572	
IV.	33	8	14	5	3	63	17	9	2	4	32	11	143	10	-	259	
nezj.	20	8	8	4	-	40	6	10	5	-	21	2	29	8	2	102	
celkem	8121	3940	5666	954	166	18847	1218	1456	821	159	3654	673	7682	1591	114	32561	
5+ pokojů																	
kategorie I.	3273	1558	2115	431	91	7468	573	587	352	92	1604	325	2588	927	90	13002	
II.	240	90	124	29	8	491	67	46	30	9	152	37	389	84	8	1161	
III.	53	17	17	1	2	90	15	6	8	4	33	9	89	16	2	239	
IV.	16	5	9	5	4	39	5	9	3	-	17	3	49	6	-	114	
nezj.	9	8	5	1	-	23	1	1	2	1	5	-	16	1	1	46	
celkem	3591	1678	2270	467	105	8111	661	649	395	106	1811	374	3131	1034	101	14562	
Úhrnem																	
kategorie I.	58940	25331	31583	4557	769	121180	7945	10585	5595	980	25105	4396	82363	9252	921	243217	
II.	7164	2349	2691	570	164	12938	1369	1274	662	178	3483	774	16684	1299	150	35328	
III.	2136	847	855	173	66	4077	525	419	242	55	1241	290	7657	495	43	13803	
IV.	858	276	278	105	58	1575	373	245	123	56	797	236	5714	346	33	8701	
nezj.	925	414	405	82	38	1864	341	591	275	91	1298	282	6977	676	90	11187	
celkem	70023	29217	35812	5487	1095	141634	10553	13114	6897	1360	31924	5978	119395	12068	1237	312236	
Z úhrnu byty s nezjištěným počtem místností	935	486	440	103	49	2013	359	685	292	99	1435	300	7606	784	107	12245	

7. Byty úhrnem - 1. 1 CD v bytě

Tab. č. 905 Cenzové domácnosti bydlící v bytech podle druhu domácnosti a počtu závislých dětí, podle počtu obytných místností v bytě a kategorie bytu a podle právního důvodu užívání bytu a počtu cenzových domácností v bytě

Česká republika

Počet obytných místností 8m2 a více podlahové plochy, kategorie bytu	Úplné rodiny						Neúplné rodiny					Vícečl. nerod. domácn.	Domácnosti jednotlivců			Domácn. úhrnem	
	s počtem závislých dětí					celkem	s počtem závislých dětí				celkem		ve vlast. bytě	v jiném bytě	podná- jemníci		
	0	1	2	3	4+		0	1	2	3+							
1 obytná místnost																	
kategorie I.	58009	18783	11977	1738	450	90957	17096	19901	5902	947	43846	15089	257060	-	-	406952	
II.	7360	2142	1854	490	270	12116	2364	1583	685	230	4862	1355	25142	-	-	43475	
III.	2918	749	674	233	146	4720	1109	559	270	124	2062	593	15171	-	-	22546	
IV.	2199	473	431	213	165	3481	1113	354	206	104	1777	537	14102	-	-	19897	
nezj.	268	57	54	24	17	420	93	83	42	15	233	72	1687	-	-	2412	
celkem	70754	22204	14990	2698	1048	111694	21775	22480	7105	1420	52780	17646	313162	-	-	495282	
2 pokoje																	
kategorie I.	302791	91684	86714	11315	2028	494532	59511	43678	18822	3068	125079	26307	292153	-	-	938071	
II.	29260	6980	7673	2028	844	46785	7610	3072	1710	524	12916	2768	39446	-	-	101915	
III.	6386	1230	1261	367	211	9455	2071	606	321	115	3113	853	14340	-	-	27761	
IV.	2804	491	485	185	130	4095	1563	328	135	76	2102	732	11346	-	-	18275	
nezj.	624	149	151	44	19	987	188	117	74	16	395	88	1362	-	-	2832	
celkem	341865	100534	96284	13939	3232	555854	70943	47801	21062	3799	143605	30748	358647	-	-	1088854	
3 pokoje																	
kategorie I.	395687	172642	209125	29381	4474	811309	64934	45671	26866	4335	141806	15123	166928	-	-	1135166	
II.	25604	6906	8271	2093	627	43501	5917	2084	1147	343	9491	1675	20287	-	-	74954	
III.	3557	701	796	206	96	5356	1221	256	128	51	1656	424	5379	-	-	12815	
IV.	1125	223	206	83	51	1688	635	128	59	23	845	222	3609	-	-	6364	
nezj.	479	131	155	35	12	812	117	83	49	9	258	64	649	-	-	1783	
celkem	426452	180603	218553	31798	5260	862666	72824	48222	28249	4761	154056	17508	196852	-	-	1231082	
4 pokoje																	
kategorie I.	128052	57862	77493	14474	2517	280398	18874	10877	7167	1463	38381	4344	40136	-	-	363259	
II.	8233	2233	2749	657	160	14032	1862	564	301	78	2805	581	5615	-	-	23033	
III.	944	217	204	75	25	1465	347	59	39	10	455	127	1255	-	-	3302	
IV.	265	62	54	17	14	412	155	27	6	3	191	64	727	-	-	1394	
nezj.	131	49	59	9	3	251	30	29	10	4	73	16	129	-	-	469	
celkem	137625	60423	80559	15232	2719	296558	21268	11556	7523	1558	41905	5132	47862	-	-	391457	
5+ pokojů																	
kategorie I.	69412	35054	49053	10797	2150	166466	9571	5210	3702	797	19280	2232	17052	-	-	205030	
II.	3331	1147	1604	401	115	6598	830	268	209	46	1353	214	2029	-	-	10194	
III.	368	70	95	24	8	565	127	34	17	4	182	41	442	-	-	1230	
IV.	68	30	18	2	2	120	54	6	7	1	68	26	253	-	-	467	
nezj.	85	24	36	7	4	156	16	7	9	3	35	10	68	-	-	269	
celkem	73264	36325	50806	11231	2279	173905	10598	5525	3944	851	20918	2523	19844	-	-	217190	
Úhrnem																	
kategorie I.	955067	376723	435080	67851	11660	1846381	170358	125873	62728	10663	369622	63298	777854	-	-	3057155	
II.	73975	19502	22228	5703	2033	123441	18647	7635	4093	1231	31606	6623	93482	-	-	255152	
III.	14321	3051	3102	915	500	21889	4925	1586	827	321	7659	2068	37671	-	-	69287	
IV.	6524	1312	1216	515	372	9939	3549	875	426	215	5065	1604	30807	-	-	47415	
nezj.	2989	1103	1087	243	122	5544	1060	1236	624	170	3090	703	17943	-	-	27280	
celkem	1052876	401691	462713	75227	14687	2007194	198539	137205	68698	12600	417042	74296	957757	-	-	3456289	
Z úhrnu byty s nezjištěným počtem místností	2916	1602	1521	329	149	6517	1131	1621	815	211	3778	739	21390	-	-	32424	

7. Byty úhrnem - 2. 2+ CD v bytě

Tab. č. 905 Cenzové domácnosti bydlící v bytech podle druhu domácnosti a počtu závislých dětí, podle počtu obytných místností v bytě a kategorie bytu a podle právního důvodu užívání bytu a počtu cenzových domácností v bytě

Česká republika

Počet obytných místností 8m2 a více podlahové plochy, kategorie bytu	Úplné rodiny						Neúplné rodiny					Vícečl. nerod. domácn.	Domácnosti jednotlivců			Domácn. úhrnem	
	s počtem závislých dětí					celkem	s počtem závislých dětí				celkem		ve vlast. bytě	v jiném bytě	podná- jemníci		
	0	1	2	3	4+		0	1	2	3+							
1 obytná místnost																	
kategorie I.	3502	1454	812	162	48	5978	1185	4211	1483	267	7146	581	13588	13875	2784	43952	
II.	662	282	191	77	42	1254	275	628	267	101	1271	104	1357	1754	295	6035	
III.	293	113	76	50	39	571	118	254	94	51	517	50	648	819	137	2742	
IV.	275	113	75	47	23	533	152	237	103	63	555	54	595	758	120	2615	
nezj.	26	8	10	4	2	50	8	31	11	4	54	6	119	124	26	379	
celkem	4758	1970	1164	340	154	8386	1738	5361	1958	486	9543	795	16307	17330	3362	55723	
2 pokoje																	
kategorie I.	24974	8242	4875	785	216	39092	6286	17077	6684	1091	31138	1869	25685	42361	4702	144847	
II.	3369	1183	895	277	121	5845	1020	2246	924	329	4519	336	2665	5047	545	18957	
III.	717	266	194	72	37	1286	251	418	202	74	945	85	682	1115	117	4230	
IV.	452	195	129	48	43	867	219	328	132	76	755	81	568	878	122	3271	
nezj.	55	22	17	6	3	103	19	49	25	8	101	11	122	149	35	521	
celkem	29567	9908	6110	1188	420	47193	7795	20118	7967	1578	37458	2382	29722	49550	5521	171826	
3 pokoje																	
kategorie I.	56632	20684	12342	1834	350	91842	11791	30347	11828	1964	55930	2603	22760	64608	4549	242292	
II.	4505	1757	1261	313	128	7964	1096	2323	874	302	4595	307	1836	4715	360	19777	
III.	768	279	225	59	29	1360	212	307	134	51	704	75	389	807	59	3394	
IV.	300	113	83	43	25	564	133	182	76	36	427	45	207	396	42	1681	
nezj.	99	43	28	4	4	178	41	55	23	6	125	14	75	153	15	560	
celkem	62304	22876	13939	2253	536	101908	13273	33214	12935	2359	61781	3044	25267	70679	5025	267704	
4 pokoje																	
kategorie I.	38371	15264	11752	1592	314	67293	5095	12004	4743	720	22562	1301	7302	26497	1561	126516	
II.	2477	995	803	147	59	4481	472	835	329	79	1715	147	682	1857	118	9000	
III.	461	168	153	31	8	821	110	134	56	19	319	36	144	330	18	1668	
IV.	108	48	29	13	13	211	41	59	21	19	140	20	60	128	12	571	
nezj.	44	24	16	1	1	86	8	23	7	1	39	5	17	46	6	199	
celkem	41461	16499	12753	1784	395	72892	5726	13055	5156	838	24775	1509	8205	28858	1715	137954	
5+ pokojů																	
kategorie I.	45843	18214	17511	2437	410	84415	4459	8989	3783	599	17830	1167	4917	21934	1125	131388	
II.	1980	744	697	127	49	3597	327	485	222	52	1086	101	322	1158	75	6339	
III.	360	127	125	23	9	644	70	95	33	12	210	22	79	234	28	1217	
IV.	68	27	31	20	19	165	19	35	10	7	71	9	32	72	9	358	
nezj.	40	20	13	2	1	76	6	8	8	1	23	1	9	29	3	141	
celkem	48291	19132	18377	2609	488	88897	4881	9612	4056	671	19220	1300	5359	23427	1240	139443	
Úhrnem																	
kategorie I.	169587	63978	47393	6832	1344	289134	28898	72823	28623	4670	135014	7573	74703	169926	14847	691197	
II.	13030	4981	3858	947	403	23219	3208	6555	2633	864	13260	1004	6931	14643	1404	60461	
III.	2629	969	784	238	126	4746	774	1244	532	212	2762	270	2025	3426	373	13602	
IV.	1216	508	360	173	127	2384	571	865	358	209	2003	223	1511	2307	310	8738	
nezj.	547	252	178	38	23	1038	207	437	197	80	921	136	1290	1741	279	5405	
celkem	187009	70688	52573	8228	2023	320521	33658	81924	32343	6035	153960	9206	86460	192043	17213	779403	
Z úhrnu byty s nezjištěným počtem místností	628	303	230	54	30	1245	245	564	271	103	1183	176	1600	2199	350	6753	

7. Byty úhrnem - 3. CD v bytě úhrnem

Tab. č. 905 Cenzové domácnosti bydlící v bytech podle druhu domácnosti a počtu závislých dětí, podle počtu obytných místností v bytě a kategorie bytu a podle právního důvodu užívání bytu a počtu cenzových domácností v bytě

Česká republika

Počet obytných místností 8m2 a více podlahové plochy, kategorie bytu	Úplné rodiny						Neúplné rodiny					Vícečl. nerod. domácn.	Domácnosti jednotlivců			Domácn. úhrnem	
	s počtem závislých dětí					celkem	s počtem závislých dětí				celkem		ve vlast. bytě	v jiném bytě	podná- jemníci		
	0	1	2	3	4+		0	1	2	3+							
1 obytná místnost																	
kategorie I.	61511	20237	12789	1900	498	96935	18281	24112	7385	1214	50992	15670	270648	13875	2784	450904	
II.	8022	2424	2045	567	312	13370	2639	2211	952	331	6133	1459	26499	1754	295	49510	
III.	3211	862	750	283	185	5291	1227	813	364	175	2579	643	15819	819	137	25288	
IV.	2474	586	506	260	188	4014	1265	591	309	167	2332	591	14697	758	120	22512	
nezj.	294	65	64	28	19	470	101	114	53	19	287	78	1806	124	26	2791	
celkem	75512	24174	16154	3038	1202	120080	23513	27841	9063	1906	62323	18441	329469	17330	3362	551005	
2 pokoje																	
kategorie I.	327765	99926	91589	12100	2244	533624	65797	60755	25506	4159	156217	28176	317838	42361	4702	1082918	
II.	32629	8163	8568	2305	965	52630	8630	5318	2634	853	17435	3104	42111	5047	545	120872	
III.	7103	1496	1455	439	248	10741	2322	1024	523	189	4058	938	15022	1115	117	31991	
IV.	3256	686	614	233	173	4962	1782	656	267	152	2857	813	11914	878	122	21546	
nezj.	679	171	168	50	22	1090	207	166	99	24	496	99	1484	149	35	3353	
celkem	371432	110442	102394	15127	3652	603047	78738	67919	29029	5377	181063	33130	388369	49550	5521	1260680	
3 pokoje																	
kategorie I.	452319	193326	221467	31215	4824	903151	76725	76018	38694	6299	197736	17726	189688	64608	4549	1377458	
II.	30109	8663	9532	2406	755	51465	7013	4407	2021	645	14086	1982	22123	4715	360	94731	
III.	4325	980	1021	265	125	6716	1433	563	262	102	2360	499	5768	807	59	16209	
IV.	1425	336	289	126	76	2252	768	310	135	59	1272	267	3816	396	42	8045	
nezj.	578	174	183	39	16	990	158	138	72	15	383	78	724	153	15	2343	
celkem	488756	203479	232492	34051	5796	964574	86097	81436	41184	7120	215837	20552	222119	70679	5025	1498786	
4 pokoje																	
kategorie I.	166423	73126	89245	16066	2831	347691	23969	22881	11910	2183	60943	5645	47438	26497	1561	489775	
II.	10710	3228	3552	804	219	18513	2334	1399	630	157	4520	728	6297	1857	118	32033	
III.	1405	385	357	106	33	2286	457	193	95	29	774	163	1399	330	18	4970	
IV.	373	110	83	30	27	623	196	86	27	22	331	84	787	128	12	1965	
nezj.	175	73	75	10	4	337	38	52	17	5	112	21	146	46	6	668	
celkem	179086	76922	93312	17016	3114	369450	26994	24611	12679	2396	66680	6641	56067	28858	1715	529411	
5+ pokojů																	
kategorie I.	115255	53268	66564	13234	2560	250881	14030	14199	7485	1396	37110	3399	21969	21934	1125	336418	
II.	5311	1891	2301	528	164	10195	1157	753	431	98	2439	315	2351	1158	75	16533	
III.	728	197	220	47	17	1209	197	129	50	16	392	63	521	234	28	2447	
IV.	136	57	49	22	21	285	73	41	17	8	139	35	285	72	9	825	
nezj.	125	44	49	9	5	232	22	15	17	4	58	11	77	29	3	410	
celkem	121555	55457	69183	13840	2767	262802	15479	15137	8000	1522	40138	3823	25203	23427	1240	356633	
Úhrnem																	
kategorie I.	1124654	440701	482473	74683	13004	2135515	199256	198696	91351	15333	504636	70871	852557	169926	14847	3748352	
II.	87005	24483	26086	6650	2436	146660	21855	14190	6726	2095	44866	7627	100413	14643	1404	315613	
III.	16950	4020	3886	1153	626	26635	5699	2830	1359	533	10421	2338	39696	3426	373	82889	
IV.	7740	1820	1576	688	499	12323	4120	1740	784	424	7068	1827	32318	2307	310	56153	
nezj.	3536	1355	1265	281	145	6582	1267	1673	821	250	4011	839	19233	1741	279	32685	
celkem	1239885	472379	515286	83455	16710	2327715	232197	219129	101041	18635	571002	83502	1044217	192043	17213	4235692	
Z úhrnu byty s nezjištěným počtem místností	3544	1905	1751	383	179	7762	1376	2185	1086	314	4961	915	22990	2199	350	39177	

1. Byt ve vlastním domě - 1. Zaměstnaní

Tab. č. 906 Cenzové domácnosti bydlící v bytech podle druhu domácnosti a počtu závislých dětí, podle počtu obytných místností v bytě a kategorie bytu a podle právního důvodu užívání bytu a ekonomické aktivity a postavení v zaměstnání osoby v čele cenzové domácnosti

Česká republika

Počet obytných místností 8m2 a více podlahové plochy, kategorie bytu	Úplné rodiny s počtem závislých dětí						Neúplné rodiny s počtem závislých dětí					Vícečl. nerod. domácn.	Domácnosti jednotlivců			Domácn. úhrnem	
	0	1	2	3	4+	celkem	0	1	2	3+	celkem		ve vlast. bytě	v jiném bytě	podná- jemníci		
1 obytná místnost																	
kategorie I.	4244	2511	2523	392	54	9724	502	812	344	46	1704	271	4210	672	83	16664	
II.	977	591	592	100	28	2288	159	246	88	17	510	135	1820	202	25	4980	
III.	386	200	212	51	5	854	77	91	30	9	207	89	1012	91	11	2264	
IV.	340	144	142	34	5	665	81	87	33	9	210	116	1490	142	12	2635	
nezj.	16	8	8	1	1	34	3	4	1	1	9	2	39	6	1	91	
celkem	5963	3454	3477	578	93	13565	822	1240	496	82	2640	613	8571	1113	132	26634	
2 pokoje																	
kategorie I.	33981	16963	18913	2982	435	73274	3517	4758	2216	303	10794	1764	17377	4130	400	107739	
II.	4913	2387	2461	559	155	10475	723	959	402	57	2141	558	4833	964	78	19049	
III.	1184	625	599	145	46	2599	190	266	119	32	607	199	1661	297	25	5388	
IV.	572	275	245	62	23	1177	144	164	53	12	373	219	1632	210	26	3637	
nezj.	54	29	27	5	1	116	11	21	6	1	39	7	70	13	-	245	
celkem	40704	20279	22245	3753	660	87641	4585	6168	2796	405	13954	2747	25573	5614	529	136058	
3 pokoje																	
kategorie I.	79741	45950	54617	9098	1390	190796	7887	10456	4992	696	24031	2976	21367	9708	696	249574	
II.	6436	3429	3669	863	178	14575	895	1147	485	108	2635	547	3466	1237	89	22549	
III.	1020	526	560	110	36	2252	165	196	85	17	463	148	805	239	16	3923	
IV.	311	168	123	45	15	662	79	98	42	11	230	82	646	107	16	1743	
nezj.	89	53	42	6	1	191	13	19	8	2	42	12	70	25	-	340	
celkem	87597	50126	59011	10122	1620	208476	9039	11916	5612	834	27401	3765	26354	11316	817	278129	
4 pokoje																	
kategorie I.	69263	44236	56716	9976	1546	181737	6568	9298	4697	637	21200	2114	12004	9307	618	226980	
II.	3535	2128	2447	489	103	8702	466	644	264	38	1412	285	1313	641	45	12398	
III.	438	250	246	56	8	998	90	96	45	10	241	52	225	105	3	1624	
IV.	93	64	47	12	7	223	23	35	7	3	68	29	136	30	4	490	
nezj.	56	49	46	3	-	154	9	12	4	2	27	6	14	16	2	219	
celkem	73385	46727	59502	10536	1664	191814	7156	10085	5017	690	22948	2486	13692	10099	672	241711	
5+ pokojů																	
kategorie I.	65143	46032	59737	11731	2186	184829	5708	9383	5123	802	21016	1630	8394	9384	616	225869	
II.	2293	1523	1911	424	110	6261	294	424	264	42	1024	141	614	447	35	8522	
III.	250	147	172	36	7	612	43	65	22	4	134	25	110	87	9	977	
IV.	44	31	22	5	2	104	5	15	7	2	29	13	53	30	1	230	
nezj.	54	30	36	7	3	130	5	7	8	1	21	3	15	10	1	180	
celkem	67784	47763	61878	12203	2308	191936	6055	9894	5424	851	22224	1812	9186	9958	662	235778	
Úhrnem																	
kategorie I.	252744	155972	192842	34251	5617	641426	24251	34799	17424	2494	78968	8785	63753	33289	2424	828645	
II.	18205	10096	11112	2443	579	42435	2550	3444	1515	262	7771	1671	12201	3500	274	67852	
III.	3331	1794	1821	402	103	7451	571	739	316	75	1701	517	4008	842	65	14584	
IV.	1370	698	593	162	54	2877	334	409	147	39	929	460	4090	529	59	8944	
nezj.	447	343	295	44	13	1142	100	191	96	18	405	76	1641	182	23	3469	
celkem	276097	168903	206663	37302	6366	695331	27806	39582	19498	2888	89774	11509	85693	38342	2845	923494	
Z úhrnu byty s nezjištěným počtem místností	664	554	550	110	21	1899	149	279	153	26	607	86	2317	242	33	5184	

1. Byt ve vlastním domě - 2. Nezaměstnaní

Tab. č. 906 Cenzové domácnosti bydlící v bytech podle druhu domácnosti a počtu závislých dětí, podle počtu obytných místností v bytě a kategorie bytu a podle právního důvodu užívání bytu a ekonomické aktivity a postavení v zaměstnání osoby v čele cenzové domácnosti

Česká republika

Počet obytných místností 8m2 a více podlahové plochy, kategorie bytu	Úplné rodiny s počtem závislých dětí						Neúplné rodiny s počtem závislých dětí					Vícečl. nerod. domácn.	Domácnosti jednotlivců			Domácn. úhrnem	
	0	1	2	3	4+	celkem	0	1	2	3+	celkem		ve vlast. bytě	v jiném bytě	podná- jemníci		
1 obytná místnost																	
kategorie I.	245	138	131	36	8	558	49	138	62	11	260	27	400	129	18	1392	
II.	113	62	64	33	13	285	29	66	34	12	141	23	326	80	12	867	
III.	52	34	22	18	12	138	23	34	13	4	74	21	236	43	6	518	
IV.	99	62	32	26	13	232	46	40	23	7	116	39	598	66	10	1061	
nezj.	6	1	2	-	-	9	2	2	-	-	4	-	10	-	-	23	
celkem	515	297	251	113	46	1222	149	280	132	34	595	110	1570	318	46	3861	
2 pokoje																	
kategorie I.	1531	822	756	203	70	3382	286	720	295	74	1375	209	1514	657	101	7238	
II.	399	242	231	91	57	1020	118	225	108	41	492	122	745	236	50	2665	
III.	161	76	94	33	20	384	50	61	53	18	182	48	355	91	13	1073	
IV.	140	85	74	24	21	344	53	77	29	14	173	71	522	114	29	1253	
nezj.	3	3	5	2	-	13	1	4	4	-	9	1	20	5	1	49	
celkem	2234	1228	1160	353	168	5143	508	1087	489	147	2231	451	3156	1103	194	12278	
3 pokoje																	
kategorie I.	3075	1737	1714	376	120	7022	545	1356	606	151	2658	309	1673	1251	134	13047	
II.	458	278	263	108	56	1163	125	247	109	41	522	80	461	261	34	2521	
III.	107	57	52	28	12	256	52	65	30	17	164	37	167	75	6	705	
IV.	70	30	38	17	13	168	31	41	13	7	92	20	184	61	6	531	
nezj.	7	4	4	2	2	19	2	3	3	1	9	2	10	8	-	48	
celkem	3717	2106	2071	531	203	8628	755	1712	761	217	3445	448	2495	1656	180	16852	
4 pokoje																	
kategorie I.	2382	1542	1475	339	95	5833	418	1014	519	123	2074	171	839	1156	96	10169	
II.	223	123	112	52	26	536	48	125	56	15	244	42	168	130	14	1134	
III.	47	18	26	13	6	110	9	23	11	1	44	16	36	36	7	249	
IV.	20	13	6	6	9	54	8	13	6	5	32	8	47	21	4	166	
nezj.	-	3	1	1	-	5	-	4	1	-	5	1	4	2	1	18	
celkem	2672	1699	1620	411	136	6538	483	1179	593	144	2399	238	1094	1345	122	11736	
5+ pokojů																	
kategorie I.	2041	1326	1355	320	70	5112	328	921	424	105	1778	140	467	970	91	8558	
II.	108	72	69	26	13	288	38	59	42	12	151	17	74	82	9	621	
III.	19	10	14	3	5	51	6	17	7	4	34	1	20	21	6	133	
IV.	13	12	13	10	14	62	5	9	1	2	17	7	23	10	4	123	
nezj.	3	1	1	-	-	5	1	2	-	-	3	2	2	2	1	15	
celkem	2184	1421	1452	359	102	5518	378	1008	474	123	1983	167	586	1085	111	9450	
Úhrnem																	
kategorie I.	9291	5574	5450	1275	366	21956	1633	4163	1915	465	8176	862	4949	4178	442	40563	
II.	1310	780	744	313	167	3314	360	725	351	121	1557	285	1796	801	120	7873	
III.	394	203	208	96	56	957	141	203	116	44	504	124	851	267	38	2741	
IV.	345	204	169	83	71	872	145	183	77	36	441	147	1414	277	53	3204	
nezj.	39	36	24	11	5	115	16	50	31	12	109	16	312	52	8	612	
celkem	11379	6797	6595	1778	665	27214	2295	5324	2490	678	10787	1434	9322	5575	661	54993	
Z úhrnu byty s nezářistěným počtem místností	57	46	41	11	10	165	22	58	41	13	134	20	421	68	8	816	

Tab. č. 906 Cenzové domácnosti bydlící v bytech podle druhu domácnosti a počtu závislých dětí, podle počtu obytných místností v bytě a kategorie bytu a podle právního důvodu užívání bytu a ekonomické aktivity a postavení v zaměstnání osoby v čele cenzové domácnosti

1. Byt ve vlastním domě - 3. Nepracující důchodci

Česká republika

Počet obytných místností 8m2 a více podlahové plochy, kategorie bytu	Úplné rodiny s počtem závislých dětí						Neúplné rodiny s počtem závislých dětí					Vícečl. nerod. domácn.	Domácnosti jednotlivců			Domácn. úhrnem	
	0	1	2	3	4+	celkem	0	1	2	3+	celkem		ve vlast. bytě	v jiném bytě	podná- jemníci		
1 obytná místnost																	
kategorie I.	5696	109	40	11	6	5862	1048	38	14	1	1101	226	8534	299	17	16039	
II.	2386	36	9	12	1	2444	680	36	7	-	723	146	5193	105	15	8626	
III.	1142	28	7	1	1	1179	474	18	-	1	493	124	4129	74	5	6004	
IV.	992	27	7	5	4	1035	698	16	8	4	726	185	6066	71	7	8090	
nezj.	39	-	-	-	-	39	11	1	-	-	12	4	152	2	-	209	
celkem	10255	200	63	29	12	10559	2911	109	29	6	3055	685	24074	551	44	38968	
2 pokoje																	
kategorie I.	48417	886	321	80	16	49720	7456	334	62	10	7862	1361	39323	1990	116	100372	
II.	12094	215	88	24	10	12431	3209	100	25	7	3341	547	15686	559	35	32599	
III.	3724	49	27	8	6	3814	1339	53	10	3	1405	310	7556	183	8	13276	
IV.	1621	48	20	10	12	1711	1095	38	2	1	1136	292	6326	144	15	9624	
nezj.	152	2	1	1	-	156	30	2	-	-	32	9	256	4	-	457	
celkem	66008	1200	457	123	44	67832	13129	527	99	21	13776	2519	69147	2880	174	156328	
3 pokoje																	
kategorie I.	76898	2339	810	165	39	80251	12762	681	133	27	13603	1993	38695	5223	169	139934	
II.	12008	312	105	40	11	12476	3152	132	23	8	3315	504	10005	695	30	27025	
III.	2350	69	24	9	5	2457	945	31	12	4	992	191	3275	200	8	7123	
IV.	762	30	11	4	3	810	530	23	4	-	557	100	2059	81	5	3612	
nezj.	176	3	2	1	-	182	43	2	-	-	45	11	163	9	1	411	
celkem	92194	2753	952	219	58	96176	17432	869	172	39	18512	2799	54197	6208	213	178105	
4 pokoje																	
kategorie I.	53132	2124	766	147	29	56198	9179	492	108	19	9798	1293	17454	6208	110	91061	
II.	5099	179	54	15	7	5354	1363	49	13	2	1427	216	3233	477	19	10726	
III.	727	29	8	2	1	767	300	8	1	1	310	65	837	116	4	2099	
IV.	192	10	3	-	1	206	136	6	1	-	143	32	421	37	4	843	
nezj.	69	2	-	-	-	71	7	4	-	-	11	6	55	8	-	151	
celkem	59219	2344	831	164	38	62596	10985	559	123	22	11689	1612	22000	6846	137	104880	
5+ pokojů																	
kategorie I.	41183	1992	716	150	46	44087	6611	429	104	17	7161	967	8774	8646	119	69754	
II.	2425	91	40	9	4	2569	699	39	8	1	747	99	1139	428	4	4986	
III.	376	11	5	3	1	396	126	8	1	-	135	27	276	91	4	929	
IV.	56	4	1	1	-	62	46	1	-	-	47	10	143	14	1	277	
nezj.	53	1	1	-	-	55	11	-	-	-	11	2	33	9	-	110	
celkem	44093	2099	763	163	51	47169	7493	477	113	18	8101	1105	10365	9188	128	76056	
Úhrnem																	
kategorie I.	225518	7459	2657	555	136	236325	37126	1978	421	76	39601	5848	113229	22406	531	417940	
II.	34056	835	297	101	34	35323	9133	357	77	18	9585	1518	35539	2277	105	84347	
III.	8341	187	71	23	14	8636	3202	120	24	9	3355	723	16292	672	29	29707	
IV.	3640	121	43	20	20	3844	2521	87	17	5	2630	626	15295	356	32	22783	
nezj.	668	14	12	2	-	696	191	17	4	1	213	63	2783	69	5	3829	
celkem	272223	8616	3080	701	204	284824	52173	2559	543	109	55384	8778	183138	25780	702	558606	
Z úhrnu byty s nezjištěným počtem místností	454	20	14	3	1	492	223	18	7	3	251	58	3355	107	6	4269	

1. Byt ve vlastním domě - 4. Ostatní ekonomicky neaktivní

Tab. č. 906 Cenzové domácnosti bydlící v bytech podle druhu domácnosti a počtu závislých dětí, podle počtu obytných místností v bytě a kategorie bytu a podle právního důvodu užívání bytu a ekonomické aktivity a postavení v zaměstnání osoby v čele cenzové domácnosti

Česká republika

Počet obytných místností 8m2 a více podlahové plochy, kategorie bytu	Úplné rodiny s počtem závislých dětí						Neúplné rodiny s počtem závislých dětí					Vícečl. nerod. domácn.	Domácnosti jednotlivců			Domácn. úhrnem	
	0	1	2	3	4+	celkem	0	1	2	3+	celkem		ve vlast. bytě	v jiném bytě	podná- jemníci		
1 obytná místnost																	
kategorie I.	25	11	3	-	2	41	16	178	84	25	303	22	222	52	2	642	
II.	3	3	2	2	1	10	5	64	36	19	124	3	74	14	4	229	
III.	3	-	-	2	1	6	4	37	14	3	58	7	36	3	-	110	
IV.	4	1	3	-	-	8	6	44	25	8	83	10	72	6	2	181	
nezj.	-	-	-	-	-	-	-	1	-	-	1	-	2	-	-	3	
celkem	35	15	8	4	3	65	31	324	159	55	569	42	406	75	8	1165	
2 pokoje																	
kategorie I.	153	65	48	12	2	280	72	1000	502	151	1725	142	697	266	24	3134	
II.	34	12	4	6	1	57	19	237	119	44	419	34	190	52	8	760	
III.	7	7	7	2	1	24	15	89	39	16	159	13	50	16	1	263	
IV.	2	3	7	2	1	15	7	70	25	20	122	8	72	28	2	247	
nezj.	1	-	-	-	-	1	-	3	1	2	6	1	3	-	-	11	
celkem	197	87	66	22	5	377	113	1399	686	233	2431	198	1012	362	35	4415	
3 pokoje																	
kategorie I.	302	157	120	21	6	606	139	2178	968	244	3529	235	809	634	62	5875	
II.	33	17	14	4	-	68	32	306	110	72	520	33	129	71	12	833	
III.	8	5	-	2	1	16	14	46	25	11	96	9	17	21	1	160	
IV.	1	1	1	2	-	5	3	37	15	10	65	2	29	12	1	114	
nezj.	-	-	-	-	-	-	-	6	3	-	9	2	2	-	-	13	
celkem	344	180	135	29	7	695	188	2573	1121	337	4219	281	986	738	76	6995	
4 pokoje																	
kategorie I.	243	136	109	24	6	518	113	1946	850	219	3128	186	452	575	48	4907	
II.	19	8	9	4	1	41	21	147	77	24	269	12	67	43	6	438	
III.	3	2	-	-	-	5	1	21	11	7	40	3	11	6	1	66	
IV.	-	-	-	1	1	2	-	12	7	5	24	-	2	7	-	35	
nezj.	-	1	-	-	-	1	-	1	-	-	1	-	1	1	-	4	
celkem	265	147	118	29	8	567	135	2127	945	255	3462	201	533	632	55	5450	
5+ pokojů																	
kategorie I.	303	161	108	20	11	603	111	1915	945	235	3206	138	393	645	70	5055	
II.	16	9	9	3	2	39	3	116	51	18	188	5	24	28	3	287	
III.	1	1	1	1	-	4	1	21	10	1	33	-	6	2	-	45	
IV.	-	-	1	1	1	3	2	5	5	3	15	1	5	1	1	26	
nezj.	-	-	-	-	-	-	2	4	2	1	9	-	-	3	-	12	
celkem	320	171	119	25	14	649	119	2061	1013	258	3451	144	428	679	74	5425	
Úhrnem																	
kategorie I.	1028	530	389	77	27	2051	451	7238	3366	878	11933	725	2628	2180	206	19723	
II.	105	49	39	19	4	216	80	876	398	178	1532	89	505	211	33	2586	
III.	24	15	8	7	3	57	35	223	103	40	401	34	145	48	3	688	
IV.	7	5	12	6	3	33	18	170	79	48	315	24	203	54	6	635	
nezj.	9	4	1	-	-	14	2	49	24	13	88	18	222	16	2	360	
celkem	1173	603	449	109	37	2371	586	8556	3970	1157	14269	890	3703	2509	250	23992	
Z úhrnu byty s nezjištěným počtem místností	12	3	3	-	-	18	-	72	46	19	137	24	338	23	2	542	

1. Byt ve vlastním domě - 5. Ekonomická aktivita
nezjištěna

Tab. č. 906 Cenzové domácnosti bydlící v bytech podle druhu domácnosti a počtu závislých dětí, podle počtu obytných místností v bytě a kategorie bytu a podle právního důvodu užívání bytu a ekonomické aktivity a postavení v zaměstnání osoby v čele cenzové domácnosti

Česká republika

Počet obytných místností 8m2 a více podlahové plochy, kategorie bytu	Úplné rodiny s počtem závislých dětí						Neúplné rodiny s počtem závislých dětí					Vícečl. nerod. domácn.	Domácnosti jednotlivců			Domácn. úhrnem	
	0	1	2	3	4+	celkem	0	1	2	3+	celkem		ve vlast. bytě	v jiném bytě	podná- jemníci		
1 obytná místnost																	
kategorie I.	32	15	9	1	-	57	4	11	7	-	22	3	80	67	3	232	
II.	11	6	1	1	-	19	4	4	1	1	10	3	31	30	4	97	
III.	8	2	2	1	-	13	-	3	3	1	7	-	23	18	1	62	
IV.	10	1	-	3	1	15	5	6	1	1	13	4	69	28	4	133	
nezj.	3	-	1	1	-	5	-	1	-	-	1	1	12	1	-	20	
celkem	64	24	13	7	1	109	13	25	12	3	53	11	215	144	12	544	
2 pokoje																	
kategorie I.	119	53	41	9	2	224	41	55	19	7	122	27	241	353	44	1011	
II.	28	14	9	3	2	56	15	24	8	1	48	12	88	123	8	335	
III.	5	3	2	-	-	10	1	7	1	3	12	2	34	41	-	99	
IV.	13	1	2	2	1	19	8	11	8	1	28	3	58	39	8	155	
nezj.	6	1	5	1	-	13	3	2	2	1	8	1	35	4	-	61	
celkem	171	72	59	15	5	322	68	99	38	13	218	45	456	560	60	1661	
3 pokoje																	
kategorie I.	202	93	75	15	4	389	75	93	37	9	214	26	256	658	52	1595	
II.	30	14	16	4	-	64	9	17	7	3	36	13	70	116	14	313	
III.	1	6	5	1	-	13	2	5	2	1	10	1	19	33	4	80	
IV.	8	4	4	2	-	18	-	3	3	2	8	1	10	22	1	60	
nezj.	8	3	4	-	1	16	5	2	-	2	9	-	28	6	1	60	
celkem	249	120	104	22	5	500	91	120	49	17	277	41	383	835	72	2108	
4 pokoje																	
kategorie I.	143	90	57	9	6	305	46	87	26	8	167	20	139	555	56	1242	
II.	13	4	7	1	1	26	7	5	1	1	14	1	17	59	5	122	
III.	1	-	2	-	-	3	4	-	-	-	4	-	3	9	1	20	
IV.	-	1	-	-	-	1	-	-	-	1	1	1	4	8	-	15	
nezj.	7	-	1	-	-	8	3	3	1	-	7	-	9	2	-	26	
celkem	164	95	67	10	7	343	60	95	28	10	193	22	172	633	62	1425	
5+ pokojů																	
kategorie I.	143	66	53	13	1	276	29	65	22	2	118	22	92	473	57	1038	
II.	8	5	4	2	2	21	2	2	5	1	10	1	13	21	4	70	
III.	5	1	-	-	-	6	1	1	-	-	2	-	2	10	4	24	
IV.	1	-	-	-	-	1	1	-	-	-	1	-	3	3	1	9	
nezj.	1	1	1	-	-	3	1	1	1	-	3	2	6	1	-	15	
celkem	158	73	58	15	3	307	34	69	28	3	134	25	116	508	66	1156	
Úhrnem																	
kategorie I.	713	350	271	54	17	1405	212	332	121	30	695	109	998	2131	213	5551	
II.	107	51	41	12	6	217	41	57	25	7	130	32	296	356	35	1066	
III.	34	17	18	2	1	72	10	24	8	5	47	8	151	123	10	411	
IV.	39	15	8	9	2	73	19	30	15	9	73	13	215	112	14	500	
nezj.	229	94	91	15	8	437	108	97	49	14	268	49	1223	102	9	2088	
celkem	1122	527	429	92	34	2204	390	540	218	65	1213	211	2883	2824	281	9616	
Z úhrnu byty s nezjištěným počtem místností	316	143	128	23	13	623	124	132	63	19	338	67	1541	144	9	2722	

1. Byt ve vlastním domě - 6. Ekonomická aktivita
úhrnemTab. č. 906 Cenzové domácnosti bydlící v bytech podle druhu
domácnosti a počtu závislých dětí, podle počtu obytných místností
v bytě a kategorie bytu a podle právního důvodu užívání bytu
a ekonomické aktivity a postavení v zaměstnání osoby v čele
cenzové domácnosti

Česká republika

Počet obytných místností 8m2 a více podlahové plochy, kategorie bytu	Úplné rodiny s počtem závislých dětí						Neúplné rodiny s počtem závislých dětí					Vícečl. nerod. domácn.	Domácnosti jednotlivců			Domácn. úhrnem		
	0	1	2	3	4+	celkem	0	1	2	3+	celkem		ve vlast. bytě	v jiném bytě	podná- jemníci			
1 obytná místnost																		
kategorie I.	10242	2784	2706	440	70	16242	1619	1177	511	83	3390	549	13446	1219	123	34969		
II.	3490	698	668	148	42	5046	877	416	166	49	1508	310	7444	431	60	14799		
III.	1591	264	243	73	19	2190	578	183	60	18	839	241	5436	229	23	8958		
IV.	1445	235	184	68	23	1955	836	193	90	29	1148	354	8295	313	35	12100		
nezj.	64	9	11	2	1	87	16	9	1	1	27	7	215	9	1	346		
celkem	16832	3990	3812	731	155	25520	3926	1978	828	180	6912	1461	34836	2201	242	71172		
2 pokoje																		
kategorie I.	84201	18789	20079	3286	525	126880	11372	6867	3094	545	21878	3503	59152	7396	685	219494		
II.	17468	2870	2793	683	225	24039	4084	1545	662	150	6441	1273	21542	1934	179	55408		
III.	5081	760	729	188	73	6831	1595	476	222	72	2365	572	9656	628	47	20099		
IV.	2348	412	348	100	58	3266	1307	360	117	48	1832	593	8610	535	80	14916		
nezj.	216	35	38	9	1	299	45	32	13	4	94	19	384	26	1	823		
celkem	109314	22866	23987	4266	882	161315	18403	9280	4108	819	32610	5960	99344	10519	992	310740		
3 pokoje																		
kategorie I.	160218	50276	57336	9675	1559	279064	21408	14764	6736	1127	44035	5539	62800	17474	1113	410025		
II.	18965	4050	4067	1019	245	28346	4213	1849	734	232	7028	1177	14131	2380	179	53241		
III.	3486	663	641	150	54	4994	1178	343	154	50	1725	386	4283	568	35	11991		
IV.	1152	233	177	70	31	1663	643	202	77	30	952	205	2928	283	29	6060		
nezj.	280	63	52	9	4	408	63	32	14	5	114	27	273	48	2	872		
celkem	184101	55285	62273	10923	1893	314475	27505	17190	7715	1444	53854	7334	84415	20753	1358	482189		
4 pokoje																		
kategorie I.	125163	48128	59123	10495	1682	244591	16324	12837	6200	1006	36367	3784	30888	17801	928	334359		
II.	8889	2442	2629	561	138	14659	1905	970	411	80	3366	556	4798	1350	89	24818		
III.	1216	299	282	71	15	1883	404	148	68	19	639	136	1112	272	16	4058		
IV.	305	88	56	19	18	486	167	66	21	14	268	70	610	103	12	1549		
nezj.	132	55	48	4	-	239	19	24	6	2	51	13	83	29	3	418		
celkem	135705	51012	62138	11150	1853	261858	18819	14045	6706	1121	40691	4559	37491	19555	1048	365202		
5+ pokojů																		
kategorie I.	108813	49577	61969	12234	2314	234907	12787	12713	6618	1161	33279	2897	18120	20118	953	310274		
II.	4850	1700	2033	464	131	9178	1036	640	370	74	2120	263	1864	1006	55	14486		
III.	651	170	192	43	13	1069	177	112	40	9	338	53	414	211	23	2108		
IV.	114	47	37	17	17	232	59	30	13	7	109	31	227	58	8	665		
nezj.	111	33	39	7	3	193	20	14	11	2	47	9	56	25	2	332		
celkem	114539	51527	64270	12765	2478	245579	14079	13509	7052	1253	35893	3253	20681	21418	1041	327865		
Úhrnem																		
kategorie I.	489294	169885	201609	36212	6163	903163	63673	48510	23247	3943	139373	16329	185557	64184	3816	1312422		
II.	53783	11811	12233	2888	790	81505	12164	5459	2366	586	20575	3595	50337	7145	567	163724		
III.	12124	2216	2126	530	177	17173	3959	1309	567	173	6008	1406	21447	1952	145	48131		
IV.	5401	1043	825	280	150	7699	3037	879	335	137	4388	1270	21217	1328	164	36066		
nezj.	1392	491	423	72	26	2404	417	404	204	58	1083	222	6181	421	47	10358		
celkem	561994	185446	217216	39982	7306	1011944	83250	56561	26719	4897	171427	22822	284739	75030	4739	1570701		
Z úhrnu byty s nezjištěným počtem místností	1503	766	736	147	45	3197	518	559	310	80	1467	255	7972	584	58	13533		

2. Byt v osobním vlastnictví - 1. Zaměstnaní

Tab. č. 906 Cenzové domácnosti bydlící v bytech podle druhu domácnosti a počtu závislých dětí, podle počtu obytných místností v bytě a kategorie bytu a podle právního důvodu užívání bytu a ekonomické aktivity a postavení v zaměstnání osoby v čele cenzové domácnosti

Česká republika

Počet obytných místností 8m2 a více podlahové plochy, kategorie bytu	Úplné rodiny s počtem závislých dětí						Neúplné rodiny s počtem závislých dětí					Vícečl. nerod. domácn.	Domácnosti jednotlivců			Domácn. úhrnem		
	0	1	2	3	4+	celkem	0	1	2	3+	celkem		ve vlast. bytě	v jiném bytě	podná- jemníci			
1 obytná místnost																		
kategorie I.	3471	1998	1078	92	15	6654	789	1853	422	31	3095	632	15733	1075	274	27463		
II.	117	104	68	6	2	297	32	67	21	7	127	25	419	46	7	921		
III.	9	11	5	2	-	27	3	6	2	-	11	2	73	4	-	117		
IV.	6	1	-	-	1	8	1	1	-	1	3	-	23	1	-	35		
nezj.	5	1	3	-	-	9	-	2	1	-	3	1	34	1	1	49		
celkem	3608	2115	1154	100	18	6995	825	1929	446	39	3239	660	16282	1127	282	28585		
2 pokoje																		
kategorie I.	24022	13801	12136	1098	117	51174	4576	6750	2477	221	14024	1574	20448	4415	494	92129		
II.	838	545	655	115	14	2167	169	224	133	21	547	81	654	225	14	3688		
III.	25	15	14	1	-	55	3	8	2	2	15	1	34	7	-	112		
IV.	5	2	1	2	-	10	-	1	1	-	2	-	9	1	-	22		
nezj.	17	8	10	2	-	37	6	3	8	2	19	1	30	6	2	95		
celkem	24907	14371	12816	1218	131	53443	4754	6986	2621	246	14607	1657	21175	4654	510	96046		
3 pokoje																		
kategorie I.	38830	22583	23876	2740	302	88331	5611	7621	3592	396	17220	1140	12486	6301	450	125928		
II.	934	583	716	133	22	2388	168	207	107	16	498	50	335	191	12	3474		
III.	9	12	15	2	-	38	1	7	1	-	9	1	12	3	1	64		
IV.	2	-	1	1	-	4	-	-	-	-	-	-	6	-	1	11		
nezj.	19	17	15	2	-	53	3	12	5	-	20	1	15	7	-	96		
celkem	39794	23195	24623	2878	324	90814	5783	7847	3705	412	17747	1192	12854	6502	464	129573		
4 pokoje																		
kategorie I.	5205	3754	4087	648	101	13795	745	1136	614	97	2592	174	1370	958	72	18961		
II.	112	79	90	16	2	299	14	21	15	5	55	6	42	30	1	433		
III.	4	2	2	2	-	10	-	-	1	-	1	-	-	-	-	11		
IV.	1	-	1	-	-	2	-	-	-	-	-	-	2	-	-	4		
nezj.	4	-	2	-	-	6	-	1	3	-	4	-	1	-	-	11		
celkem	5326	3835	4182	666	103	14112	759	1158	633	102	2652	180	1415	988	73	19420		
5+ pokojů																		
kategorie I.	387	365	404	84	15	1255	52	107	80	8	247	20	163	63	9	1757		
II.	17	10	13	1	1	42	1	9	3	-	13	3	4	1	2	65		
III.	2	1	-	-	-	3	-	1	-	-	1	-	-	-	-	4		
IV.	-	-	-	-	-	-	-	-	-	-	-	-	-	-	-	-		
nezj.	-	1	-	-	-	1	-	-	-	-	-	-	-	-	-	1		
celkem	406	377	417	85	16	1301	53	117	83	8	261	23	167	64	11	1827		
Úhrnem																		
kategorie I.	71956	42539	41615	4671	554	161335	11791	17495	7202	755	37243	3545	50335	12833	1304	266595		
II.	2021	1325	1543	271	41	5201	384	530	279	49	1242	165	1455	493	36	8592		
III.	52	43	38	7	-	140	7	24	6	2	39	4	133	14	1	331		
IV.	14	3	3	3	1	24	1	2	1	1	5	-	40	2	2	73		
nezj.	78	42	47	5	1	173	19	36	24	5	84	7	269	33	9	575		
celkem	74121	43952	43246	4957	597	166873	12202	18087	7512	812	38613	3721	52232	13375	1352	276166		
Z úhrnu byty s nezjištěným počtem místností	80	59	54	10	5	208	28	50	24	5	107	9	339	40	12	715		

2. Byt v osobním vlastnictví - 2. Nezaměstnaní

Tab. č. 906 Cenzové domácnosti bydlící v bytech podle druhu domácnosti a počtu závislých dětí, podle počtu obytných místností v bytě a kategorie bytu a podle právního důvodu užívání bytu a ekonomické aktivity a postavení v zaměstnání osoby v čele cenzové domácnosti

Česká republika

Počet obytných místností 8m2 a více podlahové plochy, kategorie bytu	Úplné rodiny s počtem závislých dětí						Neúplné rodiny s počtem závislých dětí					Vícečl. nerod. domácn.	Domácnosti jednotlivců			Domácn. úhrnem	
	0	1	2	3	4+	celkem	0	1	2	3+	celkem		ve vlast. bytě	v jiném bytě	podná- jemníci		
1 obytná místnost																	
kategorie I.	185	116	63	7	5	376	71	294	86	10	461	51	1384	173	51	2496	
II.	18	11	7	5	1	42	4	18	5	2	29	3	83	15	5	177	
III.	3	1	2	2	2	10	-	8	2	-	10	1	11	1	2	35	
IV.	4	-	5	2	1	12	-	4	-	-	4	-	8	3	-	27	
nezj.	-	1	1	1	1	4	1	-	1	-	2	-	4	1	-	11	
celkem	210	129	78	17	10	444	76	324	94	12	506	55	1490	193	58	2746	
2 pokoje																	
kategorie I.	915	623	462	83	25	2108	350	831	437	61	1679	160	1474	783	96	6300	
II.	68	62	41	14	5	190	15	47	14	7	83	17	82	53	8	433	
III.	3	4	1	2	2	12	1	1	-	1	3	-	7	1	-	23	
IV.	-	1	1	-	1	3	-	1	-	-	1	-	2	-	-	6	
nezj.	-	1	2	1	1	5	2	-	2	-	4	-	7	2	1	19	
celkem	986	691	507	100	34	2318	368	880	453	69	1770	177	1572	839	105	6781	
3 pokoje																	
kategorie I.	1166	774	631	123	26	2720	345	797	383	83	1608	109	740	735	67	5979	
II.	51	38	27	10	3	129	18	35	25	7	85	1	32	35	3	285	
III.	1	-	2	1	1	5	-	2	-	-	2	-	1	3	-	11	
IV.	-	-	-	-	-	-	-	1	-	-	1	-	1	-	1	3	
nezj.	1	1	1	-	-	3	1	1	1	-	3	1	-	3	-	10	
celkem	1219	813	661	134	30	2857	364	836	409	90	1699	111	774	776	71	6288	
4 pokoje																	
kategorie I.	156	102	86	24	8	376	43	102	35	11	191	9	73	100	7	756	
II.	5	1	3	1	-	10	2	3	-	-	5	2	6	8	-	31	
III.	-	-	-	-	-	-	-	-	-	-	-	-	1	-	-	1	
IV.	-	-	-	-	-	-	-	-	-	-	-	-	-	-	-	-	
nezj.	1	-	1	-	-	2	-	1	-	-	1	-	-	-	-	3	
celkem	162	103	90	25	8	388	45	106	35	11	197	11	80	108	7	791	
5+ pokojů																	
kategorie I.	8	9	5	1	-	23	6	9	5	1	21	1	6	8	2	61	
II.	-	-	-	-	-	-	-	-	-	-	-	-	1	-	-	1	
III.	-	-	-	-	-	-	-	-	-	-	-	-	-	-	-	-	
IV.	-	-	-	-	-	-	-	-	-	-	-	-	-	-	-	-	
nezj.	-	-	-	-	-	-	-	-	-	-	-	-	-	-	-	-	
celkem	8	9	5	1	-	23	6	9	5	1	21	1	7	8	2	62	
Úhrnem																	
kategorie I.	2432	1628	1251	238	64	5613	817	2038	950	167	3972	331	3697	1804	226	15643	
II.	142	112	78	30	9	371	39	104	44	16	203	23	205	112	16	930	
III.	7	5	5	5	5	27	1	11	2	1	15	1	21	5	2	71	
IV.	4	1	6	2	2	15	-	6	-	-	6	-	11	3	1	36	
nezj.	2	3	5	2	2	14	5	10	6	-	21	1	36	11	2	85	
celkem	2587	1749	1345	277	82	6040	862	2169	1002	184	4217	356	3970	1935	247	16765	
Z úhrnu byty s nezjištěným počtem místností	2	4	4	-	-	10	3	14	6	1	24	1	47	11	4	97	

2. Byt v osobním vlastnictví - 3. Nepracující
důchodci

Tab. č. 906 Cenzové domácnosti bydlící v bytech podle druhu domácnosti a počtu závislých dětí, podle počtu obytných místností v bytě a kategorie bytu a podle právního důvodu užívání bytu a ekonomické aktivity a postavení v zaměstnání osoby v čele cenzové domácnosti

Česká republika

Počet obytných místností 8m2 a více podlahové plochy, kategorie bytu	Úplné rodiny s počtem závislých dětí						Neúplné rodiny s počtem závislých dětí					Vícečl. nerod. domácn.	Domácnosti jednotlivců			Domácn. úhrnem	
	0	1	2	3	4+	celkem	0	1	2	3+	celkem		ve vlast. bytě	v jiném bytě	podná- jemníci		
1 obytná místnost																	
kategorie I.	3717	42	21	3	3	3786	1055	84	9	-	1148	881	18431	252	47	24545	
II.	149	7	1	1	-	158	65	8	-	-	73	31	534	12	2	810	
III.	17	-	1	-	1	19	11	2	-	-	13	8	102	3	-	145	
IV.	6	2	-	-	-	8	4	-	-	-	4	2	26	-	-	40	
nezj.	5	-	-	-	1	6	2	1	-	-	3	1	39	2	-	51	
celkem	3894	51	23	4	5	3977	1137	95	9	-	1241	923	19132	269	49	25591	
2 pokoje																	
kategorie I.	31128	547	140	24	6	31845	4844	325	47	9	5225	1848	28819	813	102	68652	
II.	1069	37	13	5	1	1125	316	19	5	2	342	65	1090	33	7	2662	
III.	23	2	-	-	-	25	7	1	-	-	8	4	51	2	1	91	
IV.	16	-	-	-	-	16	-	-	-	-	-	1	14	1	-	32	
nezj.	67	2	-	-	1	70	11	3	-	-	14	6	69	2	2	163	
celkem	32303	588	153	29	8	33081	5178	348	52	11	5589	1924	30043	851	112	71600	
3 pokoje																	
kategorie I.	26723	806	223	32	11	27795	4099	322	73	7	4501	692	11622	883	54	45547	
II.	652	30	8	4	2	696	163	18	8	1	190	32	376	26	2	1322	
III.	6	-	-	-	-	6	8	-	-	-	8	2	8	2	-	26	
IV.	1	-	1	-	-	2	-	-	-	-	-	-	4	-	-	6	
nezj.	37	-	1	-	-	38	5	-	-	1	6	3	21	1	-	69	
celkem	27419	836	233	36	13	28537	4275	340	81	9	4705	729	12031	912	56	46970	
4 pokoje																	
kategorie I.	2380	121	33	6	1	2541	408	45	6	-	459	43	835	150	15	4043	
II.	71	5	-	-	-	76	20	4	-	-	24	2	32	6	1	141	
III.	1	-	-	-	-	1	-	-	-	-	-	-	-	-	-	1	
IV.	-	-	-	-	-	-	-	-	-	-	-	1	1	-	-	2	
nezj.	1	-	-	-	-	1	-	-	-	-	-	-	-	-	-	1	
celkem	2453	126	33	6	1	2619	428	49	6	-	483	46	868	156	16	4188	
5+ pokojů																	
kategorie I.	116	7	3	-	-	126	26	1	1	-	28	4	43	9	1	211	
II.	3	-	-	-	-	3	-	-	-	-	-	-	1	1	-	5	
III.	-	-	-	-	-	-	-	-	-	-	-	-	-	1	-	1	
IV.	-	-	-	-	-	-	-	-	-	-	-	-	-	-	-	-	
nezj.	-	-	-	-	-	-	-	-	-	-	-	-	-	-	-	-	
celkem	119	7	3	-	-	129	26	1	1	-	28	4	44	11	1	217	
Úhrnem																	
kategorie I.	64082	1523	420	65	21	66111	10441	778	136	16	11371	3471	59842	2112	219	143126	
II.	1947	79	22	10	3	2061	564	49	13	3	629	131	2039	78	12	4950	
III.	47	2	1	-	1	51	26	3	-	-	29	14	169	8	1	272	
IV.	23	2	1	-	-	26	4	-	-	-	4	4	45	1	-	80	
nezj.	120	2	1	-	2	125	26	4	-	1	31	12	217	7	4	396	
celkem	66219	1608	445	75	27	68374	11061	834	149	20	12064	3632	62312	2206	236	148824	
Z úhrnu byty s nezjištěným počtem místností	31	-	-	-	-	31	17	1	-	-	18	6	194	7	2	258	

2. Byt v osobním vlastnictví - 4. Ostatní ekonomicky neaktivní

Tab. č. 906 Cenzové domácnosti bydlící v bytech podle druhu domácnosti a počtu závislých dětí, podle počtu obytných místností v bytě a kategorie bytu a podle právního důvodu užívání bytu a ekonomické aktivity a postavení v zaměstnání osoby v čele cenzové domácnosti

Česká republika

Počet obytných místností 8m2 a více podlahové plochy, kategorie bytu	Úplné rodiny s počtem závislých dětí						Neúplné rodiny s počtem závislých dětí					Vícečl. nerod. domácn.	Domácnosti jednotlivců			Domácn. úhrnem	
	0	1	2	3	4+	celkem	0	1	2	3+	celkem		ve vlast. bytě	v jiném bytě	podná- jemníci		
1 obytná místnost																	
kategorie I.	25	15	4	1	-	45	16	347	159	29	551	47	552	93	19	1307	
II.	-	-	-	-	-	-	1	22	5	-	28	2	19	5	2	56	
III.	-	-	-	-	-	-	-	2	-	-	2	-	3	-	-	5	
IV.	-	-	1	-	-	1	-	-	-	2	2	-	1	-	-	4	
nezj.	1	-	-	-	-	1	-	2	-	-	2	-	6	-	1	10	
celkem	26	15	5	1	-	47	17	373	164	31	585	49	581	98	22	1382	
2 pokoje																	
kategorie I.	92	50	28	10	1	181	62	1018	440	95	1615	120	710	334	25	2985	
II.	2	1	2	-	-	5	1	57	30	10	98	9	21	9	3	145	
III.	-	-	-	-	-	-	-	3	2	-	5	-	-	-	-	5	
IV.	-	-	-	-	-	-	-	-	-	-	-	-	-	-	-	-	
nezj.	-	1	-	-	-	1	-	1	3	-	4	-	4	3	-	12	
celkem	94	52	30	10	1	187	63	1079	475	105	1722	129	735	346	28	3147	
3 pokoje																	
kategorie I.	98	60	42	12	-	212	66	1222	506	115	1909	113	403	385	37	3059	
II.	4	1	1	-	-	6	1	39	25	5	70	3	7	11	-	97	
III.	-	-	-	-	-	-	-	1	-	-	1	-	1	-	-	2	
IV.	-	-	-	-	-	-	-	-	-	-	-	-	2	-	-	2	
nezj.	-	-	-	-	-	-	-	1	2	-	3	2	2	-	-	7	
celkem	102	61	43	12	-	218	67	1263	533	120	1983	118	415	396	37	3167	
4 pokoje																	
kategorie I.	28	15	7	-	-	50	11	209	98	22	340	18	65	61	7	541	
II.	-	-	1	-	-	1	-	1	3	1	5	-	1	-	-	7	
III.	-	-	-	-	-	-	-	-	-	-	-	-	1	-	-	1	
IV.	-	-	-	-	-	-	-	-	-	-	-	-	-	-	-	-	
nezj.	-	-	-	-	-	-	-	-	-	-	-	-	1	-	-	1	
celkem	28	15	8	-	-	51	11	210	101	23	345	18	68	61	7	550	
5+ pokojů																	
kategorie I.	2	2	3	-	-	7	1	15	19	2	37	2	12	2	2	62	
II.	-	-	-	-	-	-	-	1	-	1	2	-	3	-	-	5	
III.	-	-	-	-	-	-	-	-	-	-	-	-	-	-	-	-	
IV.	-	-	-	-	-	-	-	-	-	-	-	-	-	-	-	-	
nezj.	-	-	-	-	-	-	-	-	-	-	-	-	-	-	-	-	
celkem	2	2	3	-	-	7	1	16	19	3	39	2	15	2	2	67	
Úhrnem																	
kategorie I.	245	142	84	23	1	495	157	2816	1232	263	4468	301	1755	877	92	7988	
II.	7	2	4	-	-	13	3	120	64	17	204	14	52	25	5	313	
III.	-	-	-	-	-	-	-	6	2	-	8	-	5	-	-	13	
IV.	-	-	1	-	-	1	-	-	-	2	2	-	3	-	-	6	
nezj.	1	1	-	-	-	2	-	15	11	2	28	4	30	3	1	68	
celkem	253	145	89	23	1	511	160	2957	1309	284	4710	319	1845	905	98	8388	
Z úhrnu byty s nezjištěným počtem místností	1	-	-	-	-	1	1	16	17	2	36	3	31	2	2	75	

2. Byt v osobním vlastnictví - 5. Ekonomická
aktivita nezjištěnaTab. č. 906 Cenzové domácnosti bydlící v bytech podle druhu
domácnosti a počtu závislých dětí, podle počtu obytných místností
v bytě a kategorie bytu a podle právního důvodu užívání bytu
a ekonomické aktivity a postavení v zaměstnání osoby v čele
cenzové domácnosti

Česká republika

Počet obytných místností 8m2 a více podlahové plochy, kategorie bytu	Úplné rodiny s počtem závislých dětí						Neúplné rodiny s počtem závislých dětí					Vícečl. nerod. domácn.	Domácnosti jednotlivců			Domácn. úhrnem	
	0	1	2	3	4+	celkem	0	1	2	3+	celkem		ve vlast. bytě	v jiném bytě	podná- jemníci		
1 obytná místnost																	
kategorie I.	54	21	10	3	-	88	24	50	8	3	85	8	642	118	15	956	
II.	3	1	-	-	-	4	1	1	1	-	3	-	22	7	1	37	
III.	2	-	-	-	-	2	-	-	-	-	-	-	6	-	-	8	
IV.	-	1	-	-	-	1	-	1	1	-	2	-	2	-	-	5	
nezj.	-	1	-	1	-	2	-	-	2	-	2	1	25	2	-	32	
celkem	59	24	10	4	-	97	25	52	12	3	92	9	697	127	16	1038	
2 pokoje																	
kategorie I.	159	48	53	8	2	270	70	94	32	6	202	39	768	309	23	1611	
II.	5	4	3	-	-	12	3	6	1	1	11	2	33	33	2	93	
III.	4	-	-	1	1	6	-	-	-	-	-	-	3	1	-	10	
IV.	-	-	-	-	-	-	-	-	-	-	-	-	-	1	-	1	
nezj.	4	2	1	-	-	7	-	3	1	-	4	1	28	1	-	41	
celkem	172	54	57	9	3	295	73	103	34	7	217	42	832	345	25	1756	
3 pokoje																	
kategorie I.	165	71	61	5	2	304	60	100	20	2	182	37	473	311	40	1347	
II.	8	2	3	2	-	15	1	2	3	-	6	4	18	19	-	62	
III.	-	-	-	-	-	-	1	-	-	-	1	-	2	2	-	5	
IV.	-	-	-	-	-	-	-	-	-	-	-	-	-	-	-	-	
nezj.	2	2	1	-	-	5	1	-	-	-	1	1	12	2	-	21	
celkem	175	75	65	7	2	324	63	102	23	2	190	42	505	334	40	1435	
4 pokoje																	
kategorie I.	16	16	16	3	-	51	14	18	7	2	41	2	56	46	6	202	
II.	2	-	-	-	-	2	-	-	-	-	-	-	-	2	-	4	
III.	-	-	-	-	-	-	-	-	-	-	-	-	-	-	-	-	
IV.	-	-	-	-	-	-	-	-	-	-	-	-	-	-	-	-	
nezj.	-	-	-	-	-	-	-	-	1	-	1	-	-	-	-	1	
celkem	18	16	16	3	-	53	14	18	8	2	42	2	56	48	6	207	
5+ pokojů																	
kategorie I.	2	1	3	-	-	6	-	-	-	-	-	1	6	6	-	19	
II.	-	-	-	-	-	-	-	-	-	-	-	-	-	-	-	-	
III.	-	-	-	-	-	-	-	-	-	-	-	-	-	-	-	-	
IV.	-	-	-	-	-	-	-	-	-	-	-	-	-	-	-	-	
nezj.	-	-	-	-	-	-	-	-	-	-	-	-	-	-	-	-	
celkem	2	1	3	-	-	6	-	-	-	-	-	1	6	6	-	19	
Úhrnem																	
kategorie I.	409	172	147	20	4	752	174	270	70	14	528	87	2027	796	85	4275	
II.	18	7	6	2	-	33	5	9	6	1	21	6	76	61	3	200	
III.	7	1	1	1	1	11	1	-	-	-	1	-	16	4	-	32	
IV.	-	1	-	-	-	1	-	1	1	-	2	-	3	1	1	8	
nezj.	15	8	6	2	1	32	6	9	10	-	25	6	174	9	-	246	
celkem	449	189	160	25	6	829	186	289	87	15	577	99	2296	871	89	4761	
Z úhrnu byty s nezjištěným počtem místností	23	19	9	2	1	54	11	14	10	1	36	3	200	11	2	306	

2. Byt v osobním vlastnictví - 6. Ekonomická
aktivita úhrnemTab. č. 906 Cenzové domácnosti bydlící v bytech podle druhu
domácnosti a počtu závislých dětí, podle počtu obytných místností
v bytě a kategorie bytu a podle právního důvodu užívání bytu
a ekonomické aktivity a postavení v zaměstnání osoby v čele
cenzové domácnosti

Česká republika

Počet obytných místností 8m2 a více podlahové plochy, kategorie bytu	Úplné rodiny s počtem závislých dětí						Neúplné rodiny s počtem závislých dětí					Vícečl. nerod. domácn.	Domácnosti jednotlivců			Domácn. úhrnem	
	0	1	2	3	4+	celkem	0	1	2	3+	celkem		ve vlast. bytě	v jiném bytě	podná- jemníci		
1 obytná místnost																	
kategorie I.	7452	2192	1176	106	23	10949	1955	2628	684	73	5340	1619	36742	1711	406	56767	
II.	287	123	76	12	3	501	103	116	32	9	260	61	1077	85	17	2001	
III.	31	12	8	4	3	58	14	18	4	-	36	11	195	8	2	310	
IV.	16	4	6	2	2	30	5	6	1	3	15	2	60	4	-	111	
nezj.	11	3	4	2	2	22	3	5	4	-	12	3	108	6	2	153	
celkem	7797	2334	1270	126	33	11560	2080	2773	725	85	5663	1696	38182	1814	427	59342	
2 pokoje																	
kategorie I.	56316	15069	12819	1223	151	85578	9902	9018	3433	392	22745	3741	52219	6654	740	171677	
II.	1982	649	714	134	20	3499	504	353	183	41	1081	174	1880	353	34	7021	
III.	55	21	15	4	3	98	11	13	4	3	31	5	95	11	1	241	
IV.	21	3	2	2	1	29	-	2	1	-	3	1	25	3	-	61	
nezj.	88	14	13	3	2	120	19	10	14	2	45	8	138	14	5	330	
celkem	58462	15756	13563	1366	177	89324	10436	9396	3635	438	23905	3929	54357	7035	780	179330	
3 pokoje																	
kategorie I.	66982	24294	24833	2912	341	119362	10181	10062	4574	603	25420	2091	25724	8615	648	181860	
II.	1649	654	755	149	27	3234	351	301	168	29	849	90	768	282	17	5240	
III.	16	12	17	3	1	49	10	10	1	-	21	3	24	10	1	108	
IV.	3	-	2	1	-	6	-	1	-	-	1	-	13	-	2	22	
nezj.	59	20	18	2	-	99	10	14	8	1	33	8	50	13	-	203	
celkem	68709	24980	25625	3067	369	122750	10552	10388	4751	633	26324	2192	26579	8920	668	187433	
4 pokoje																	
kategorie I.	7785	4008	4229	681	110	16813	1221	1510	760	132	3623	246	2399	1315	107	24503	
II.	190	85	94	17	2	388	36	29	18	6	89	10	81	46	2	616	
III.	5	2	2	2	-	11	-	-	1	-	1	-	2	-	-	14	
IV.	1	-	1	-	-	2	-	-	-	-	-	1	3	-	-	6	
nezj.	6	-	3	-	-	9	-	2	4	-	6	-	2	-	-	17	
celkem	7987	4095	4329	700	112	17223	1257	1541	783	138	3719	257	2487	1361	109	25156	
5+ pokojů																	
kategorie I.	515	384	418	85	15	1417	85	132	105	11	333	28	230	88	14	2110	
II.	20	10	13	1	1	45	1	10	3	1	15	3	9	2	2	76	
III.	2	1	-	-	-	3	-	1	-	-	1	-	-	1	-	5	
IV.	-	-	-	-	-	-	-	-	-	-	-	-	-	-	-	-	
nezj.	-	1	-	-	-	1	-	-	-	-	-	-	-	-	-	1	
celkem	537	396	431	86	16	1466	86	143	108	12	349	31	239	91	16	2192	
Úhrnem																	
kategorie I.	139124	46004	43517	5017	644	234306	23380	23397	9590	1215	57582	7735	117656	18422	1926	437627	
II.	4135	1525	1653	313	53	7679	995	812	406	86	2299	339	3827	769	72	14985	
III.	113	51	45	13	7	229	35	44	10	3	92	19	344	31	4	719	
IV.	41	7	11	5	3	67	5	9	2	3	19	4	102	7	4	203	
nezj.	216	56	59	9	6	346	56	74	51	8	189	30	726	63	16	1370	
celkem	143629	47643	45285	5357	713	242627	24471	24336	10059	1315	60181	8127	122655	19292	2022	454904	
Z úhrnu byty s nezjištěným počtem místností	137	82	67	12	6	304	60	95	57	9	221	22	811	71	22	1451	

3. Byt nájemní (včetně LBD) - 1. Zaměstnaní

Tab. č. 906 Cenzové domácnosti bydlící v bytech podle druhu domácnosti a počtu závislých dětí, podle počtu obytných místností v bytě a kategorie bytu a podle právního důvodu užívání bytu a ekonomické aktivity a postavení v zaměstnání osoby v čele cenzové domácnosti

Česká republika

Počet obytných místností 8m2 a více podlahové plochy, kategorie bytu	Úplné rodiny s počtem závislých dětí						Neúplné rodiny s počtem závislých dětí					Vícečl. nerod. domácn.	Domácnosti jednotlivců			Domácn. úhrnem		
	0	1	2	3	4+	celkem	0	1	2	3+	celkem		ve vlast. bytě	v jiném bytě	podná- jemníci			
1 obytná místnost																		
kategorie I.	12486	8999	5176	639	129	27429	4318	9814	2736	341	17209	2684	56053	4841	906	109122		
II.	1160	882	676	146	65	2929	434	759	294	89	1576	263	4422	560	82	9832		
III.	294	190	150	60	25	719	113	213	83	40	449	76	1868	166	40	3318		
IV.	163	95	88	36	24	406	53	101	50	31	235	49	860	96	19	1665		
nezj.	37	22	22	5	4	90	11	28	12	5	56	14	260	31	6	457		
celkem	14140	10188	6112	886	247	31573	4929	10915	3175	506	19525	3086	63463	5694	1053	124394		
2 pokoje																		
kategorie I.	46219	34788	31656	4114	642	117419	12963	20064	8290	1112	42429	4278	45867	11812	1166	222971		
II.	3628	2719	3080	758	255	10440	1051	1546	808	185	3590	413	3662	1228	128	19461		
III.	336	204	215	76	42	873	112	173	65	25	375	71	635	141	13	2108		
IV.	150	75	68	35	21	349	45	90	37	26	198	36	291	81	10	965		
nezj.	59	60	44	9	2	174	21	47	23	5	96	13	148	31	10	472		
celkem	50392	37846	35063	4992	962	129255	14192	21920	9223	1353	46688	4811	50603	13293	1327	245977		
3 pokoje																		
kategorie I.	58161	47527	55252	7946	1239	170125	12915	17747	9481	1381	41524	2371	19643	12813	783	247259		
II.	2908	2060	2495	651	209	8323	694	953	463	129	2239	179	1224	841	56	12862		
III.	129	89	86	31	21	356	35	48	31	10	124	7	107	52	2	648		
IV.	41	24	29	12	6	112	16	28	13	6	63	8	57	31	1	272		
nezj.	45	32	47	16	4	144	15	26	11	2	54	5	58	22	2	285		
celkem	61284	49732	57909	8656	1479	179060	13675	18802	9999	1528	44004	2570	21089	13759	844	261326		
4 pokoje																		
kategorie I.	9519	8222	9816	2102	451	30110	1887	2843	1661	331	6722	363	2502	2405	161	42263		
II.	477	354	384	111	37	1363	118	144	78	24	364	34	152	160	8	2081		
III.	25	19	20	5	6	75	8	13	8	5	34	2	18	16	1	146		
IV.	8	8	10	3	2	31	4	6	2	1	13	-	6	6	-	56		
nezj.	8	8	11	-	2	29	4	9	1	1	15	3	8	3	1	59		
celkem	10037	8611	10241	2221	498	31608	2021	3015	1750	362	7148	402	2686	2590	171	44605		
5+ pokojů																		
kategorie I.	1185	1062	1363	334	106	4050	211	406	203	70	890	69	488	402	42	5941		
II.	107	72	101	24	17	321	15	27	16	9	67	8	44	33	7	480		
III.	11	8	8	2	1	30	1	4	-	1	6	1	7	3	2	49		
IV.	3	3	-	-	-	6	5	2	-	1	8	-	2	4	-	20		
nezj.	1	1	4	1	-	7	-	-	2	1	3	-	2	3	-	15		
celkem	1307	1146	1476	361	124	4414	232	439	221	82	974	78	543	445	51	6505		
Úhrnem																		
kategorie I.	127737	100751	103428	15163	2575	349654	32350	51023	22446	3244	109063	9802	125257	32413	3091	629280		
II.	8309	6108	6749	1696	588	23450	2318	3446	1668	439	7871	904	9584	2844	281	44934		
III.	810	522	493	176	97	2098	273	461	198	82	1014	161	2727	392	61	6453		
IV.	370	206	197	88	55	916	124	230	107	67	528	94	1242	220	32	3032		
nezj.	269	222	204	49	17	761	97	241	115	27	480	79	1414	211	50	2995		
celkem	137495	107809	111071	17172	3332	376879	35162	55401	24534	3859	118956	11040	140224	36080	3515	686694		
Z úhrnu byty s nezjištěným počtem místností	335	286	270	56	22	969	113	310	166	28	617	93	1840	299	69	3887		

3. Byt nájemní (včetně LBD) - 2. Nezaměstnaní

Tab. č. 906 Cenzové domácnosti bydlící v bytech podle druhu domácnosti a počtu závislých dětí, podle počtu obytných místností v bytě a kategorie bytu a podle právního důvodu užívání bytu a ekonomické aktivity a postavení v zaměstnání osoby v čele cenzové domácnosti

Česká republika

Počet obytných místností 8m2 a více podlahové plochy, kategorie bytu	Úplné rodiny s počtem závislých dětí						Neúplné rodiny s počtem závislých dětí					Vícečl. nerod. domácn.	Domácnosti jednotlivců			Domácn. úhrnem	
	0	1	2	3	4+	celkem	0	1	2	3+	celkem		ve vlast. bytě	v jiném bytě	podná- jemníci		
1 obytná místnost																	
kategorie I.	1408	1085	778	292	180	3743	621	2424	917	206	4168	342	7853	1229	290	17625	
II.	357	286	276	172	154	1245	151	328	168	80	727	69	1270	264	53	3628	
III.	213	139	142	100	104	698	56	126	80	43	305	43	887	139	39	2111	
IV.	195	113	103	101	108	620	60	101	69	34	264	49	778	122	35	1868	
nezj.	23	10	15	9	5	62	8	9	3	3	23	3	99	14	6	207	
celkem	2196	1633	1314	674	551	6368	896	2988	1237	366	5487	506	10887	1768	423	25439	
2 pokoje																	
kategorie I.	3172	2633	2510	869	442	9626	1519	3786	2101	510	7916	531	5207	2595	334	26209	
II.	659	482	610	389	334	2474	241	527	308	174	1250	115	843	453	77	5212	
III.	139	95	96	85	94	509	38	82	61	35	216	33	217	82	27	1084	
IV.	79	66	77	48	68	338	35	49	37	20	141	20	180	57	8	744	
nezj.	20	13	23	14	10	80	13	15	14	1	43	5	52	24	-	204	
celkem	4069	3289	3316	1405	948	13027	1846	4459	2521	740	9566	704	6499	3211	446	33453	
3 pokoje																	
kategorie I.	2846	2382	2649	802	354	9033	1144	2672	1686	421	5923	290	1873	2238	195	19552	
II.	343	293	321	174	158	1289	118	252	143	93	606	45	206	270	36	2452	
III.	55	30	36	30	29	180	10	46	17	9	82	11	35	27	7	342	
IV.	29	31	25	22	23	130	3	16	10	5	34	6	25	15	2	212	
nezj.	15	10	8	5	7	45	5	9	6	3	23	6	13	7	1	95	
celkem	3288	2746	3039	1033	571	10677	1280	2995	1862	531	6668	358	2152	2557	241	22653	
4 pokoje																	
kategorie I.	371	398	359	156	96	1380	153	430	244	93	920	55	200	341	28	2924	
II.	53	40	39	28	26	186	14	43	20	8	85	9	26	44	1	351	
III.	4	4	6	10	6	30	1	4	6	1	12	-	8	3	1	54	
IV.	7	2	2	3	4	18	1	3	-	-	4	-	3	6	-	31	
nezj.	1	-	-	1	2	4	2	1	1	-	4	-	4	2	-	14	
celkem	436	444	406	198	134	1618	171	481	271	102	1025	64	241	396	30	3374	
5+ pokojů																	
kategorie I.	37	38	49	18	9	151	25	42	24	13	104	7	19	64	11	356	
II.	14	10	9	9	6	48	5	10	4	1	20	2	7	16	2	95	
III.	2	-	2	1	1	6	1	3	-	-	4	-	5	1	1	17	
IV.	1	1	2	-	-	4	-	-	1	-	1	1	1	2	-	9	
nezj.	2	1	-	-	2	5	-	-	1	-	1	-	-	-	-	6	
celkem	56	50	62	28	18	214	31	55	30	14	130	10	32	83	14	483	
Úhrnem																	
kategorie I.	7860	6561	6358	2145	1092	24016	3472	9395	5004	1248	19119	1243	15349	6502	862	67091	
II.	1432	1118	1268	775	682	5275	529	1168	648	360	2705	243	2385	1057	171	11836	
III.	417	270	285	229	239	1440	106	267	169	89	631	87	1195	258	77	3688	
IV.	315	217	212	176	207	1127	99	173	117	61	450	78	1005	208	45	2913	
nezj.	86	52	56	36	36	266	44	74	52	17	187	37	497	103	19	1109	
celkem	10110	8218	8179	3361	2256	32124	4250	11077	5990	1775	23092	1688	20431	8128	1174	86637	
Z úhrnu byty s nezjištěným počtem místností	65	56	42	23	34	220	26	99	69	22	216	46	620	113	20	1235	

3. Byt nájemní (včetně LBD) - 3. Nepracující
důchodci

Tab. č. 906 Cenzové domácnosti bydlící v bytech podle druhu domácnosti a počtu závislých dětí, podle počtu obytných místností v bytě a kategorie bytu a podle právního důvodu užívání bytu a ekonomické aktivity a postavení v zaměstnání osoby v čele cenzové domácnosti

Česká republika

Počet obytných místností 8m2 a více podlahové plochy, kategorie bytu	Úplné rodiny s počtem závislých dětí						Neúplné rodiny s počtem závislých dětí					Vícečl. nerod. domácn.	Domácnosti jednotlivců			Domácn. úhrnem	
	0	1	2	3	4+	celkem	0	1	2	3+	celkem		ve vlast. bytě	v jiném bytě	podná- jemníci		
1 obytná místnost																	
kategorie I.	15678	319	124	29	19	16169	6193	570	115	16	6894	7962	80144	981	213	112363	
II.	1618	67	43	16	14	1758	806	82	28	3	919	582	7425	121	31	10836	
III.	499	37	19	12	12	579	330	37	7	4	378	189	4124	75	14	5359	
IV.	342	21	20	8	9	400	187	24	5	3	219	44	1850	44	18	2575	
nejz.	90	2	2	2	3	99	37	6	1	-	44	26	494	9	2	674	
celkem	18227	446	208	67	57	19005	7553	719	156	26	8454	8803	94037	1230	278	131807	
2 pokoje																	
kategorie I.	57744	1512	576	122	52	60006	14833	1192	253	33	16311	10706	51467	1824	247	140561	
II.	5127	245	125	53	38	5588	2024	183	49	12	2268	737	6023	236	35	14887	
III.	537	27	26	7	9	606	321	27	6	3	357	132	1294	56	10	2455	
IV.	271	21	9	5	4	310	214	21	2	3	240	57	691	34	3	1335	
nejz.	161	5	2	3	2	173	55	2	2	-	59	29	291	10	6	568	
celkem	63840	1810	738	190	105	66683	17447	1425	312	51	19235	11661	59766	2160	301	159806	
3 pokoje																	
kategorie I.	32664	1997	765	163	61	35650	8390	847	236	47	9520	2613	11795	1381	107	61066	
II.	2605	167	75	25	19	2891	913	76	21	5	1015	212	1455	157	14	5744	
III.	195	10	5	4	4	218	90	9	1	4	104	24	235	20	2	603	
IV.	78	5	3	7	1	94	47	3	1	3	54	11	125	8	2	294	
nejz.	49	1	2	-	-	52	19	2	-	-	21	7	59	3	1	143	
celkem	35591	2180	850	199	85	38905	9459	937	259	59	10714	2867	13669	1569	126	67850	
4 pokoje																	
kategorie I.	3566	331	123	36	19	4075	1015	154	46	12	1227	204	1141	367	22	7036	
II.	328	24	11	6	3	372	131	15	4	2	152	23	166	35	3	751	
III.	26	5	-	1	-	32	14	5	2	-	21	4	41	7	-	105	
IV.	17	4	-	-	-	21	7	-	1	-	8	1	22	2	-	54	
nejz.	6	1	1	-	-	8	3	-	-	-	3	2	7	-	-	20	
celkem	3943	365	135	43	22	4508	1170	174	53	14	1411	234	1377	411	25	7966	
5+ pokojů																	
kategorie I.	421	34	18	7	1	481	165	12	4	1	182	26	200	75	5	969	
II.	68	5	6	1	1	81	33	4	1	-	38	2	31	9	1	162	
III.	9	1	1	-	-	11	3	-	1	-	4	-	3	1	-	19	
IV.	2	1	1	-	-	4	4	-	-	-	4	-	5	2	1	16	
nejz.	2	-	-	-	-	2	1	-	-	-	1	1	-	-	-	4	
celkem	502	41	26	8	2	579	206	16	6	1	229	29	239	87	7	1170	
Úhrnem																	
kategorie I.	110174	4199	1607	357	153	116490	30639	2786	657	111	34193	21538	145320	4649	599	322789	
II.	9761	511	261	103	75	10711	3916	361	104	22	4403	1559	15191	564	84	32512	
III.	1274	82	51	24	25	1456	762	79	17	11	869	349	5769	162	28	8633	
IV.	719	52	33	20	15	839	463	49	9	9	530	113	2726	92	25	4325	
nejz.	388	13	10	7	7	425	158	15	8	2	183	98	1487	70	15	2278	
celkem	122316	4857	1962	511	275	129921	35938	3290	795	155	40178	23657	170493	5537	751	370537	
Z úhrnu byty s nezjištěným počtem místností	213	15	5	4	4	241	103	19	9	4	135	63	1405	80	14	1938	

3. Byt nájemní (včetně LBD) - 4. Ostatní ekonomicky neaktivní

Tab. č. 906 Cenzové domácnosti bydlící v bytech podle druhu domácnosti a počtu závislých dětí, podle počtu obytných místností v bytě a kategorie bytu a podle právního důvodu užívání bytu a ekonomické aktivity a postavení v zaměstnání osoby v čele cenzové domácnosti

Česká republika

Počet obytných místností 8m2 a více podlahové plochy, kategorie bytu	Úplné rodiny s počtem závislých dětí						Neúplné rodiny s počtem závislých dětí					Vícečl. nerod. domácn.	Domácnosti jednotlivců			Domácn. úhrnem		
	0	1	2	3	4+	celkem	0	1	2	3+	celkem		ve vlast. bytě	v jiném bytě	podná- jemníci			
1 obytná místnost																		
kategorie I.	135	62	46	9	4	256	70	2172	949	276	3467	144	1949	415	57	6288		
II.	12	11	6	3	2	34	8	225	143	65	441	25	167	41	8	716		
III.	6	4	4	-	3	17	8	101	70	46	225	3	91	22	-	358		
IV.	3	3	3	1	2	12	-	68	43	42	153	6	39	12	-	222		
nezj.	-	-	-	-	-	-	2	15	13	7	37	-	26	4	-	67		
celkem	156	80	59	13	11	319	88	2581	1218	436	4323	178	2272	494	65	7651		
2 pokoje																		
kategorie I.	240	169	108	23	16	556	234	3354	1750	656	5994	279	1548	869	78	9324		
II.	34	14	18	12	2	80	31	456	275	178	940	27	115	73	11	1246		
III.	4	1	3	-	2	10	3	72	48	36	159	4	29	10	2	214		
IV.	-	1	1	3	-	5	2	38	22	28	90	2	17	18	-	132		
nezj.	-	-	-	2	-	2	2	17	12	5	36	1	6	1	-	46		
celkem	278	185	130	40	20	653	272	3937	2107	903	7219	313	1715	971	91	10962		
3 pokoje																		
kategorie I.	255	176	133	27	8	599	193	2995	1421	626	5235	237	688	794	41	7594		
II.	14	10	18	3	7	52	19	292	147	84	542	11	42	58	1	706		
III.	1	2	-	-	3	6	-	25	10	12	47	-	4	4	-	61		
IV.	-	1	-	-	-	1	2	18	12	9	41	1	3	4	-	50		
nezj.	-	-	-	-	-	-	-	7	1	1	9	2	3	2	-	16		
celkem	270	189	151	30	18	658	214	3337	1591	732	5874	251	740	862	42	8427		
4 pokoje																		
kategorie I.	45	31	22	5	3	106	27	548	246	116	937	46	110	146	6	1351		
II.	2	-	2	-	-	4	3	57	21	15	96	2	4	9	-	115		
III.	-	-	-	-	-	-	-	6	4	-	10	2	2	1	-	15		
IV.	1	-	-	-	-	1	-	2	-	2	4	-	-	1	-	6		
nezj.	-	-	-	-	-	-	-	2	-	2	4	-	-	-	-	4		
celkem	48	31	24	5	3	111	30	615	271	135	1051	50	116	157	6	1491		
5+ pokojů																		
kategorie I.	5	6	4	1	1	17	1	71	39	26	137	9	33	26	-	222		
II.	-	1	-	-	-	1	-	14	7	4	25	-	-	3	-	29		
III.	-	-	-	-	-	-	-	3	1	2	6	-	-	-	-	6		
IV.	-	-	-	-	-	-	-	-	-	-	-	-	-	-	-	-		
nezj.	-	-	-	-	-	-	-	-	-	-	-	1	-	-	-	1		
celkem	5	7	4	1	1	18	1	88	47	32	168	10	33	29	-	258		
Úhrnem																		
kategorie I.	681	446	314	65	33	1539	526	9185	4427	1713	15851	725	4405	2268	183	24971		
II.	62	36	44	18	11	171	61	1049	600	348	2058	65	336	185	20	2835		
III.	11	7	7	-	8	33	11	216	135	104	466	12	135	38	4	688		
IV.	4	5	4	4	2	19	5	129	78	82	294	10	61	35	-	419		
nezj.	3	-	-	2	-	5	7	92	51	27	177	15	138	25	2	362		
celkem	761	494	369	89	54	1767	610	10671	5291	2274	18846	827	5075	2551	209	29275		
Z úhrnu byty s nezjištěným počtem místností	4	2	1	-	1	8	5	113	57	36	211	25	199	38	5	486		

3. Byt nájemní (včetně LBD) - 5. Ekonomická
aktivita nezjištěna

Tab. č. 906 Cenzové domácnosti bydlící v bytech podle druhu domácnosti a počtu závislých dětí, podle počtu obytných místností v bytě a kategorie bytu a podle právního důvodu užívání bytu a ekonomické aktivity a postavení v zaměstnání osoby v čele cenzové domácnosti

Česká republika

Počet obytných místností 8m2 a více podlahové plochy, kategorie bytu	Úplné rodiny s počtem závislých dětí						Neúplné rodiny s počtem závislých dětí					Vícečl. nerod. domácn.	Domácnosti jednotlivců			Domácn. úhrnem	
	0	1	2	3	4+	celkem	0	1	2	3+	celkem		ve vlast. bytě	v jiném bytě	podná- jemníci		
1 obytná místnost																	
kategorie I.	258	122	74	19	7	480	139	245	70	23	477	106	3352	441	73	4929	
II.	36	22	16	5	4	83	23	31	11	11	76	16	280	74	14	543	
III.	30	11	7	6	5	59	5	19	7	10	41	5	219	57	5	386	
IV.	14	7	4	6	2	33	8	17	6	6	37	7	163	41	1	282	
nezj.	17	9	4	5	1	36	8	14	7	1	30	7	214	18	6	311	
celkem	355	171	105	41	19	691	183	326	101	51	661	141	4228	631	99	6451	
2 pokoje																	
kategorie I.	494	285	189	36	21	1025	266	347	143	34	790	128	2485	953	108	5489	
II.	60	33	25	14	18	150	30	64	23	12	129	18	248	156	19	720	
III.	9	8	4	2	1	24	7	5	6	1	19	2	55	21	2	123	
IV.	10	3	6	2	3	24	4	3	3	1	11	7	53	24	5	124	
nezj.	16	3	6	3	2	30	15	8	-	3	26	5	122	7	4	194	
celkem	589	332	230	57	45	1253	322	427	175	51	975	160	2963	1161	138	6650	
3 pokoje																	
kategorie I.	403	290	227	45	14	979	225	260	118	33	636	72	1078	837	74	3676	
II.	23	10	9	7	5	54	11	20	9	3	43	8	58	80	7	250	
III.	5	1	1	-	-	7	1	2	1	1	5	3	7	8	3	33	
IV.	2	1	2	-	3	8	1	4	-	1	6	1	9	4	-	28	
nezj.	6	9	5	1	-	21	8	5	3	1	17	1	58	6	2	105	
celkem	439	311	244	53	22	1069	246	291	131	39	707	85	1210	935	86	4092	
4 pokoje																	
kategorie I.	62	48	39	7	11	167	33	43	15	5	96	17	142	152	8	582	
II.	2	2	1	-	1	6	3	4	-	-	7	1	5	23	-	42	
III.	3	-	1	-	-	4	1	-	-	-	1	-	-	1	-	6	
IV.	1	-	-	-	-	1	-	-	1	1	2	1	-	-	-	4	
nezj.	-	-	1	1	-	2	2	2	-	-	4	1	7	1	-	15	
celkem	68	50	42	8	12	180	39	49	16	6	110	20	154	177	8	649	
5+ pokojů																	
kategorie I.	14	10	2	1	-	27	9	6	3	1	19	5	24	25	3	103	
II.	3	1	2	-	-	6	-	-	-	-	-	-	2	4	-	12	
III.	-	-	-	-	-	-	-	-	-	-	-	-	2	1	-	3	
IV.	-	-	-	-	-	-	-	-	-	-	-	-	1	-	-	1	
nezj.	-	-	-	-	-	-	-	-	-	-	-	-	2	-	-	2	
celkem	17	11	4	1	-	33	9	6	3	1	19	5	31	30	3	121	
Úhrnem																	
kategorie I.	1285	794	560	114	55	2808	701	937	362	99	2099	354	7513	2426	274	15474	
II.	133	75	56	33	29	326	69	128	45	27	269	43	671	342	40	1691	
III.	55	22	20	8	7	112	25	32	21	16	94	12	369	96	11	694	
IV.	30	13	14	10	9	76	14	25	13	9	61	22	246	71	6	482	
nezj.	117	55	47	18	13	250	98	104	29	18	249	56	1271	88	26	1940	
celkem	1620	959	697	183	113	3572	907	1226	470	169	2772	487	10070	3023	357	20281	
Z úhrnu byty s nezjištěným počtem místností	152	84	72	23	15	346	108	127	44	21	300	76	1484	89	23	2318	

3. Byt nájemní (včetně LBD) - 6. Ekonomická
aktivita úhrnemTab. č. 906 Cenzové domácnosti bydlící v bytech podle druhu
domácnosti a počtu závislých dětí, podle počtu obytných místností
v bytě a kategorie bytu a podle právního důvodu užívání bytu
a ekonomické aktivity a postavení v zaměstnání osoby v čele
cenzové domácnosti

Česká republika

Počet obytných místností 8m2 a více podlahové plochy, kategorie bytu	Úplné rodiny s počtem závislých dětí						Neúplné rodiny s počtem závislých dětí					Vícečl. nerod. domácn.	Domácnosti jednotlivců			Domácn. úhrnem		
	0	1	2	3	4+	celkem	0	1	2	3+	celkem		ve vlast. bytě	v jiném bytě	podná- jemníci			
1 obytná místnost																		
kategorie I.	29965	10587	6198	988	339	48077	11341	15225	4787	862	32215	11238	149351	7907	1539	250327		
II.	3183	1268	1017	342	239	6049	1422	1425	644	248	3739	955	13564	1060	188	25555		
III.	1042	381	322	178	149	2072	512	496	247	143	1398	316	7189	459	98	11532		
IV.	717	239	218	152	145	1471	308	311	173	116	908	155	3690	315	73	6612		
nezj.	167	43	43	21	13	287	66	72	36	16	190	50	1093	76	20	1716		
celkem	35074	12518	7798	1681	885	57956	13649	17529	5887	1385	38450	12714	174887	9817	1918	295742		
2 pokoje																		
kategorie I.	107869	39387	35039	5164	1173	188632	29815	28743	12537	2345	73440	15922	106574	18053	1933	404554		
II.	9508	3493	3858	1226	647	18732	3377	2776	1463	561	8177	1310	10891	2146	270	41526		
III.	1025	335	344	170	148	2022	481	359	186	100	1126	242	2230	310	54	5984		
IV.	510	166	161	93	96	1026	300	201	101	78	680	122	1232	214	26	3300		
nezj.	256	81	75	31	16	459	106	89	51	14	260	53	619	73	20	1484		
celkem	119168	43462	39477	6684	2080	210871	34079	32168	14338	3098	83683	17649	121546	20796	2303	456848		
3 pokoje																		
kategorie I.	94329	52372	59026	8983	1676	216386	22867	24521	12942	2508	62838	5583	35077	18063	1200	339147		
II.	5893	2540	2918	860	398	12609	1755	1593	783	314	4445	455	2985	1406	114	22014		
III.	385	132	128	65	57	767	136	130	60	36	362	45	388	111	14	1687		
IV.	150	62	59	41	33	345	69	69	36	24	198	27	219	62	5	856		
nezj.	115	52	62	22	11	262	47	49	21	7	124	21	191	40	6	644		
celkem	100872	55158	62193	9971	2175	230369	24874	26362	13842	2889	67967	6131	38860	19682	1339	364348		
4 pokoje																		
kategorie I.	13563	9030	10359	2306	580	35838	3115	4018	2212	557	9902	685	4095	3411	225	54156		
II.	862	420	437	145	67	1931	269	263	123	49	704	69	353	271	12	3340		
III.	58	28	27	16	12	141	24	28	20	6	78	8	69	28	2	326		
IV.	34	14	12	6	6	72	12	11	4	4	31	2	31	15	-	151		
nezj.	15	9	13	2	4	43	11	14	2	3	30	6	26	6	1	112		
celkem	14532	9501	10848	2475	669	38025	3431	4334	2361	619	10745	770	4574	3731	240	58085		
5+ pokojů																		
kategorie I.	1662	1150	1436	361	117	4726	411	537	273	111	1332	116	764	592	61	7591		
II.	192	89	118	34	24	457	53	55	28	14	150	12	84	65	10	778		
III.	22	9	11	3	2	47	5	10	2	3	20	1	17	6	3	94		
IV.	6	5	3	-	-	14	9	2	1	1	13	1	9	8	1	46		
nezj.	5	2	4	1	2	14	1	-	3	1	5	2	4	3	-	28		
celkem	1887	1255	1572	399	145	5258	479	604	307	130	1520	132	878	674	75	8537		
Úhrnem																		
kategorie I.	247737	112751	112267	17844	3908	494507	67688	73326	32896	6415	180325	33662	297844	48258	5009	1059605		
II.	19697	7848	8378	2625	1385	39933	6893	6152	3065	1196	17306	2814	28167	4992	596	93808		
III.	2567	903	856	437	376	5139	1177	1055	540	302	3074	621	10195	946	181	20156		
IV.	1438	493	460	298	288	2977	705	606	324	228	1863	317	5280	626	108	11171		
nezj.	863	342	317	112	73	1707	404	526	255	91	1276	285	4807	497	112	8684		
celkem	272302	122337	122278	21316	6030	544263	76867	81665	37080	8232	203844	37699	346293	55319	6006	1193424		
Z úhrnu byty s nezjištěným počtem místností	769	443	390	106	76	1784	355	668	345	111	1479	303	5548	619	131	9864		

4. Byt člena bytového družstva - 1. Zaměstnaní

Tab. č. 906 Cenzové domácnosti bydlící v bytech podle druhu domácnosti a počtu závislých dětí, podle počtu obytných místností v bytě a kategorie bytu a podle právního důvodu užívání bytu a ekonomické aktivity a postavení v zaměstnání osoby v čele cenzové domácnosti

Česká republika

Počet obytných místností 8m2 a více podlahové plochy, kategorie bytu	Úplné rodiny s počtem závislých dětí						Neúplné rodiny s počtem závislých dětí					Vícečl. nerod. domácn.	Domácnosti jednotlivců			Domácn. úhrnem	
	0	1	2	3	4+	celkem	0	1	2	3+	celkem		ve vlast. bytě	v jiném bytě	podná- jemníci		
1 obytná místnost																	
kategorie I.	3685	2205	1089	135	16	7130	852	2064	471	34	3421	374	18939	984	253	31101	
II.	31	18	12	3	1	65	6	13	3	1	23	2	61	10	-	161	
III.	-	-	-	-	-	-	-	-	-	-	-	-	-	-	-	-	
IV.	-	-	-	-	-	-	-	-	-	-	-	-	-	-	-	-	
nezj.	4	-	-	-	-	4	1	4	1	-	6	2	11	1	-	24	
celkem	3720	2223	1101	138	17	7199	859	2081	475	35	3450	378	19011	995	253	31286	
2 pokoje																	
kategorie I.	22624	14211	12236	1035	135	50241	4765	7255	2743	254	15017	864	23803	3906	493	94324	
II.	297	160	189	45	11	702	44	67	34	7	152	20	157	69	1	1101	
III.	-	-	-	-	-	-	-	-	-	-	-	-	-	-	-	-	
IV.	-	-	-	-	-	-	-	-	-	-	-	-	-	-	-	-	
nezj.	16	8	10	2	-	36	2	2	2	-	6	1	21	7	3	74	
celkem	22937	14379	12435	1082	146	50979	4811	7324	2779	261	15175	885	23981	3982	497	95499	
3 pokoje																	
kategorie I.	60919	45461	56433	6481	737	170031	10111	14597	8282	871	33861	1250	21325	10914	768	238149	
II.	839	533	707	154	21	2254	134	188	82	11	415	21	252	166	7	3115	
III.	-	-	-	-	-	-	-	-	-	-	-	-	-	-	-	-	
IV.	-	-	-	-	-	-	-	-	-	-	-	-	-	-	-	-	
nezj.	18	14	17	1	-	50	7	5	7	-	19	2	24	11	-	106	
celkem	61776	46008	57157	6636	758	172335	10252	14790	8371	882	34295	1273	21601	11091	775	241370	
4 pokoje																	
kategorie I.	7776	6871	9035	1492	248	25422	1269	2091	1398	220	4978	190	2070	1593	121	34374	
II.	79	52	66	12	1	210	15	19	9	3	46	-	22	20	-	298	
III.	-	-	-	-	-	-	-	-	-	-	-	-	-	-	-	-	
IV.	-	-	-	-	-	-	-	-	-	-	-	-	-	-	-	-	
nezj.	1	1	2	-	-	4	1	1	-	-	2	-	2	1	-	9	
celkem	7856	6924	9103	1504	249	25636	1285	2111	1407	223	5026	190	2094	1614	121	34681	
5+ pokojů																	
kategorie I.	636	483	509	102	15	1745	99	143	97	10	349	16	136	127	4	2377	
II.	5	1	10	-	-	16	-	-	-	-	-	-	1	1	-	18	
III.	-	-	-	-	-	-	-	-	-	-	-	-	-	-	-	-	
IV.	-	-	-	-	-	-	-	-	-	-	-	-	-	-	-	-	
nezj.	-	-	1	-	-	1	-	-	1	-	1	-	-	-	-	2	
celkem	641	484	520	102	15	1762	99	143	98	10	350	16	137	128	4	2397	
Úhrnem																	
kategorie I.	95715	69306	79371	9260	1153	254805	17126	26206	13026	1394	57752	2704	66570	17575	1650	401056	
II.	1251	768	986	214	34	3253	199	287	131	22	639	44	494	266	8	4704	
III.	-	-	-	-	-	-	-	-	-	-	-	-	-	-	-	-	
IV.	-	-	-	-	-	-	-	-	-	-	-	-	-	-	-	-	
nezj.	51	29	44	3	1	128	13	28	19	1	61	6	154	46	6	401	
celkem	97017	70103	80401	9477	1188	258186	17338	26521	13176	1417	58452	2754	67218	17887	1664	406161	
Z úhrnu byty s nezjištěným počtem místností	87	85	85	15	3	275	32	72	46	6	156	12	394	77	14	928	

4. Byt člena bytového družstva - 2. Nezaměstnaní

Tab. č. 906 Cenzové domácnosti bydlící v bytech podle druhu domácnosti a počtu závislých dětí, podle počtu obytných místností v bytě a kategorie bytu a podle právního důvodu užívání bytu a ekonomické aktivity a postavení v zaměstnání osoby v čele cenzové domácnosti

Česká republika

Počet obytných místností 8m2 a více podlahové plochy, kategorie bytu	Úplné rodiny s počtem závislých dětí						Neúplné rodiny s počtem závislých dětí					Vícečl. nerod. domácn.	Domácnosti jednotlivců			Domácn. úhrnem	
	0	1	2	3	4+	celkem	0	1	2	3+	celkem		ve vlast. bytě	v jiném bytě	podná- jemníci		
1 obytná místnost																	
kategorie I.	332	182	82	24	11	631	104	422	131	29	686	61	2337	204	80	3999	
II.	4	3	5	1	1	14	-	2	7	-	9	1	10	1	-	35	
III.	-	-	-	-	-	-	-	-	-	-	-	-	-	-	-	-	
IV.	-	-	-	-	-	-	-	-	-	-	-	-	-	-	-	-	
nezj.	1	2	-	1	-	4	-	-	-	-	-	-	3	-	-	7	
celkem	337	187	87	26	12	649	104	424	138	29	695	62	2350	205	80	4041	
2 pokoje																	
kategorie I.	1131	782	602	114	51	2680	492	1185	542	90	2309	116	2133	717	113	8068	
II.	19	13	12	6	3	53	9	15	7	3	34	2	23	14	-	126	
III.	-	-	-	-	-	-	-	-	-	-	-	-	-	-	-	-	
IV.	-	-	-	-	-	-	-	-	-	-	-	-	-	-	-	-	
nezj.	1	-	2	-	-	3	-	-	-	1	1	1	3	2	-	10	
celkem	1151	795	616	120	54	2736	501	1200	549	94	2344	119	2159	733	113	8204	
3 pokoje																	
kategorie I.	2333	1710	1770	365	97	6275	763	1862	1102	260	3987	142	1458	1521	123	13506	
II.	48	32	25	9	2	116	17	35	16	7	75	1	30	28	1	251	
III.	-	-	-	-	-	-	-	-	-	-	-	-	-	-	-	-	
IV.	-	-	-	-	-	-	-	-	-	-	-	-	-	-	-	-	
nezj.	1	3	1	-	1	6	2	1	-	-	3	-	4	-	-	13	
celkem	2382	1745	1796	374	100	6397	782	1898	1118	267	4065	143	1492	1549	124	13770	
4 pokoje																	
kategorie I.	259	247	229	66	30	831	93	237	179	45	554	31	129	221	23	1789	
II.	8	2	5	2	-	17	-	3	1	2	6	-	2	4	1	30	
III.	-	-	-	-	-	-	-	-	-	-	-	-	-	-	-	-	
IV.	-	-	-	-	-	-	-	-	-	-	-	-	-	-	-	-	
nezj.	-	-	-	-	-	-	-	-	-	-	-	-	1	-	-	1	
celkem	267	249	234	68	30	848	93	240	180	47	560	31	132	225	24	1820	
5+ pokojů																	
kategorie I.	11	10	12	4	4	41	7	18	7	-	32	1	10	19	-	103	
II.	1	-	-	-	-	1	-	1	-	-	1	-	-	-	-	2	
III.	-	-	-	-	-	-	-	-	-	-	-	-	-	-	-	-	
IV.	-	-	-	-	-	-	-	-	-	-	-	-	-	-	-	-	
nezj.	-	-	-	-	-	-	-	-	-	-	-	-	-	-	-	-	
celkem	12	10	12	4	4	42	7	19	7	-	33	1	10	19	-	105	
Úhrnem																	
kategorie I.	4071	2936	2696	573	193	10469	1462	3741	1971	429	7603	354	6114	2694	343	27577	
II.	80	50	47	18	6	201	26	56	31	12	125	4	65	47	2	444	
III.	-	-	-	-	-	-	-	-	-	-	-	-	-	-	-	-	
IV.	-	-	-	-	-	-	-	-	-	-	-	-	-	-	-	-	
nezj.	5	6	4	1	1	17	3	4	4	1	12	3	31	9	-	72	
celkem	4156	2992	2747	592	200	10687	1491	3801	2006	442	7740	361	6210	2750	345	28093	
Z úhrnu byty s nezjištěným počtem místností	7	6	2	-	-	15	4	20	14	5	43	5	67	19	4	153	

4. Byt člena bytového družstva - 3. Nepracující
důchodci

Tab. č. 906 Cenzové domácnosti bydlící v bytech podle druhu domácnosti a počtu závislých dětí, podle počtu obytných místností v bytě a kategorie bytu a podle právního důvodu užívání bytu a ekonomické aktivity a postavení v zaměstnání osoby v čele cenzové domácnosti

Česká republika

Počet obytných místností 8m2 a více podlahové plochy, kategorie bytu	Úplné rodiny s počtem závislých dětí						Neúplné rodiny s počtem závislých dětí					Vícečl. nerod. domácn.	Domácnosti jednotlivců			Domácn. úhrnem	
	0	1	2	3	4+	celkem	0	1	2	3+	celkem		ve vlast. bytě	v jiném bytě	podná- jemníci		
1 obytná místnost																	
kategorie I.	3203	67	25	4	-	3299	905	116	16	-	1037	423	20552	228	45	25584	
II.	14	1	1	1	1	18	8	1	-	-	9	-	55	2	-	84	
III.	-	-	-	-	-	-	-	-	-	-	-	-	-	-	-	-	
IV.	-	-	-	-	-	-	-	-	-	-	-	-	-	-	-	-	
nezj.	3	-	-	-	-	3	-	1	-	-	1	1	14	2	-	21	
celkem	3220	68	26	5	1	3320	913	118	16	-	1047	424	20621	232	45	25689	
2 pokoje																	
kategorie I.	19890	580	217	24	11	20722	3476	406	75	9	3966	787	25314	600	103	51492	
II.	169	9	4	2	-	184	29	7	1	-	37	4	153	6	-	384	
III.	-	-	-	-	-	-	-	-	-	-	-	-	-	-	-	-	
IV.	-	-	-	-	-	-	-	-	-	-	-	-	-	-	-	-	
nezj.	11	1	1	-	-	13	2	-	1	-	3	3	23	-	2	44	
celkem	20070	590	222	26	11	20919	3507	413	77	9	4006	794	25490	606	105	51920	
3 pokoje																	
kategorie I.	30254	1646	641	96	26	32663	4879	624	155	20	5678	585	13886	1022	79	53913	
II.	433	29	5	3	3	473	92	14	5	-	111	10	217	13	-	824	
III.	-	-	-	-	-	-	-	-	-	-	-	-	-	-	-	-	
IV.	-	-	-	-	-	-	-	-	-	-	-	-	-	-	-	-	
nezj.	22	-	-	-	-	22	6	-	-	-	6	-	15	-	-	43	
celkem	30709	1675	646	99	29	33158	4977	638	160	20	5795	595	14118	1035	79	54780	
4 pokoje																	
kategorie I.	2850	251	96	17	7	3221	506	85	25	6	622	46	973	191	15	5068	
II.	31	1	-	-	-	32	5	-	-	-	5	-	15	2	-	54	
III.	-	-	-	-	-	-	-	-	-	-	-	-	-	-	-	-	
IV.	-	-	-	-	-	-	-	-	-	-	-	-	-	-	-	-	
nezj.	1	-	-	-	-	1	-	-	-	-	-	-	-	-	-	1	
celkem	2882	252	96	17	7	3254	511	85	25	6	627	46	988	193	15	5123	
5+ pokojů																	
kategorie I.	243	27	7	1	1	279	38	10	3	-	51	3	71	19	-	423	
II.	2	-	-	-	-	2	-	-	-	-	-	-	2	-	-	4	
III.	-	-	-	-	-	-	-	-	-	-	-	-	-	-	-	-	
IV.	-	-	-	-	-	-	-	-	-	-	-	-	-	-	-	-	
nezj.	-	-	-	-	-	-	-	-	-	-	-	-	-	-	-	-	
celkem	245	27	7	1	1	281	38	10	3	-	51	3	73	19	-	427	
Úhrnem																	
kategorie I.	56477	2573	988	142	45	60225	9814	1245	275	35	11369	1848	60929	2068	243	136682	
II.	650	40	11	6	4	711	134	22	6	-	162	14	443	23	-	1353	
III.	-	-	-	-	-	-	-	-	-	-	-	-	-	-	-	-	
IV.	-	-	-	-	-	-	-	-	-	-	-	-	-	-	-	-	
nezj.	44	2	2	-	-	48	9	3	1	-	13	4	81	5	2	153	
celkem	57171	2615	1001	148	49	60984	9957	1270	282	35	11544	1866	61453	2096	245	138188	
Z úhrnu byty s nezjištěným počtem místností	45	3	4	-	-	52	11	6	1	-	18	4	163	11	1	249	

4. Byt člena bytového družstva - 4. Ostatní ekonomicky neaktivní

Tab. č. 906 Cenzové domácnosti bydlící v bytech podle druhu domácnosti a počtu závislých dětí, podle počtu obytných místností v bytě a kategorie bytu a podle právního důvodu užívání bytu a ekonomické aktivity a postavení v zaměstnání osoby v čele cenzové domácnosti

Česká republika

Počet obytných místností 8m2 a více podlahové plochy, kategorie bytu	Úplné rodiny s počtem závislých dětí						Neúplné rodiny s počtem závislých dětí					Vícečl. nerod. domácn.	Domácnosti jednotlivců			Domácn. úhrnem	
	0	1	2	3	4+	celkem	0	1	2	3+	celkem		ve vlast. bytě	v jiném bytě	podná- jemníci		
1 obytná místnost																	
kategorie I.	47	9	6	1	2	65	10	429	141	33	613	28	651	61	12	1430	
II.	-	-	-	1	-	1	-	1	1	-	2	1	2	-	-	6	
III.	-	-	-	-	-	-	-	-	-	-	-	-	-	-	-	-	
IV.	-	-	-	-	-	-	-	-	-	-	-	-	-	-	-	-	
nezj. celkem	47	9	6	2	2	66	10	430	142	33	615	29	653	61	12	1436	
2 pokoje																	
kategorie I.	103	49	33	3	1	189	59	1192	474	114	1839	74	741	230	37	3110	
II.	1	-	1	-	-	2	1	13	9	5	28	-	6	4	-	40	
III.	-	-	-	-	-	-	-	-	-	-	-	-	-	-	-	-	
IV.	-	-	-	-	-	-	-	-	-	-	-	-	-	-	-	-	
nezj. celkem	104	49	34	3	1	191	60	1207	484	119	1870	74	747	234	37	3153	
3 pokoje																	
kategorie I.	200	133	119	18	2	472	122	2299	1046	365	3832	163	709	571	50	5797	
II.	-	4	3	-	-	7	2	41	20	5	68	3	3	6	-	87	
III.	-	-	-	-	-	-	-	-	-	-	-	-	-	-	-	-	
IV.	-	-	-	-	-	-	-	-	-	-	-	-	-	-	-	-	
nezj. celkem	200	137	122	18	2	479	125	2341	1067	370	3903	166	714	578	50	5890	
4 pokoje																	
kategorie I.	34	22	23	2	1	82	12	369	161	61	603	29	93	100	11	918	
II.	-	-	-	-	-	-	-	7	5	-	12	-	-	1	1	14	
III.	-	-	-	-	-	-	-	-	-	-	-	-	-	-	-	-	
IV.	-	-	-	-	-	-	-	-	-	-	-	-	-	-	-	-	
nezj. celkem	34	22	23	2	1	82	12	376	166	61	615	29	93	101	12	932	
5+ pokojů																	
kategorie I.	2	3	3	-	-	8	3	30	7	5	45	5	2	5	-	65	
II.	-	-	-	-	-	-	-	-	-	-	-	-	-	-	-	-	
III.	-	-	-	-	-	-	-	-	-	-	-	-	-	-	-	-	
IV.	-	-	-	-	-	-	-	-	-	-	-	-	-	-	-	-	
nezj. celkem	2	3	3	-	-	8	3	30	7	5	45	5	2	5	-	65	
Úhrnem																	
kategorie I.	386	218	184	24	6	818	206	4335	1835	580	6956	301	2221	970	110	11376	
II.	1	4	4	1	-	10	3	62	35	10	110	4	12	11	1	148	
III.	-	-	-	-	-	-	-	-	-	-	-	-	-	-	-	-	
IV.	-	-	-	-	-	-	-	-	-	-	-	-	-	-	-	-	
nezj. celkem	387	222	188	25	6	828	210	4409	1872	590	7081	306	2242	982	111	11550	
Z úhrnu byty s nezjištěným počtem místností	-	2	-	-	-	2	-	25	6	2	33	3	33	3	-	74	

4. Byt člena bytového družstva - 5. Ekonomická
aktivita nezjištěnaTab. č. 906 Cenzové domácnosti bydlící v bytech podle druhu
domácnosti a počtu závislých dětí, podle počtu obytných místností
v bytě a kategorie bytu a podle právního důvodu užívání bytu
a ekonomické aktivity a postavení v zaměstnání osoby v čele
cenzové domácnosti

Česká republika

Počet obytných místností 8m2 a více podlahové plochy, kategorie bytu	Úplné rodiny s počtem závislých dětí						Neúplné rodiny s počtem závislých dětí					Vícečl. nerod. domácn.	Domácnosti jednotlivců			Domácn. úhrnem	
	0	1	2	3	4+	celkem	0	1	2	3+	celkem		ve vlast. bytě	v jiném bytě	podná- jemníci		
1 obytná místnost																	
kategorie I.	56	23	16	2	-	97	31	60	19	9	119	22	1298	119	19	1674	
II.	-	-	-	-	-	-	-	1	1	-	2	-	3	-	-	5	
III.	-	-	-	-	-	-	-	-	-	-	-	-	-	-	-	-	
IV.	-	-	-	-	-	-	-	-	-	-	-	-	-	-	-	-	
nezj.	-	-	-	-	-	-	1	-	-	-	1	-	9	-	-	10	
celkem	56	23	16	2	-	97	32	61	20	9	122	22	1310	119	19	1689	
2 pokoje																	
kategorie I.	172	87	52	11	-	322	72	118	42	5	237	38	1264	280	30	2171	
II.	3	1	-	-	-	4	-	1	-	1	2	-	3	5	1	15	
III.	-	-	-	-	-	-	-	-	-	-	-	-	-	-	-	-	
IV.	-	-	-	-	-	-	-	-	-	-	-	-	-	-	-	-	
nezj.	2	-	-	1	-	3	4	2	-	-	6	-	16	-	-	25	
celkem	177	88	52	12	-	329	76	121	42	6	245	38	1283	285	31	2211	
3 pokoje																	
kategorie I.	310	213	172	29	9	733	145	201	92	8	446	48	1166	648	43	3084	
II.	5	1	4	-	-	10	-	3	2	-	5	-	5	25	1	46	
III.	-	-	-	-	-	-	-	-	-	-	-	-	-	-	-	-	
IV.	-	-	-	-	-	-	-	-	-	-	-	-	-	-	-	-	
nezj.	1	1	-	-	-	2	1	2	-	-	3	-	7	-	-	12	
celkem	316	215	176	29	9	745	146	206	94	8	454	48	1178	673	44	3142	
4 pokoje																	
kategorie I.	50	32	32	4	1	119	27	17	18	2	64	7	110	88	7	395	
II.	-	1	-	-	-	1	-	1	-	-	1	-	-	2	-	4	
III.	-	-	-	-	-	-	-	-	-	-	-	-	-	-	-	-	
IV.	-	-	-	-	-	-	-	-	-	-	-	-	-	-	-	-	
nezj.	-	-	-	-	-	-	-	1	-	-	1	-	2	1	-	4	
celkem	50	33	32	4	1	120	27	19	18	2	66	7	112	91	7	403	
5+ pokojů																	
kategorie I.	2	-	3	1	-	6	-	2	1	-	3	2	4	8	-	23	
II.	-	-	-	-	-	-	-	-	-	-	-	-	-	-	-	-	
III.	-	-	-	-	-	-	-	-	-	-	-	-	-	-	-	-	
IV.	-	-	-	-	-	-	-	-	-	-	-	-	-	-	-	-	
nezj.	-	-	-	-	-	-	-	-	-	-	-	-	-	-	-	-	
celkem	2	-	3	1	-	6	-	2	1	-	3	2	4	8	-	23	
Úhrnem																	
kategorie I.	612	368	287	47	10	1324	293	416	176	25	910	123	4004	1157	101	7619	
II.	9	3	4	-	-	16	-	6	3	1	10	-	12	32	2	72	
III.	-	-	-	-	-	-	-	-	-	-	-	-	-	-	-	-	
IV.	-	-	-	-	-	-	-	-	-	-	-	-	-	-	-	-	
nezj.	12	4	3	1	-	20	9	12	2	-	23	1	87	5	-	136	
celkem	633	375	294	48	10	1360	302	434	181	26	943	124	4103	1194	103	7827	
Z úhrnu byty s nezjištěným počtem místností	32	16	15	-	-	63	21	25	6	1	53	7	216	18	2	359	

4. Byt člena bytového družstva - 6. Ekonomická
aktivita úhrnem

Tab. č. 906 Cenzové domácnosti bydlící v bytech podle druhu domácnosti a počtu závislých dětí, podle počtu obytných místností v bytě a kategorie bytu a podle právního důvodu užívání bytu a ekonomické aktivity a postavení v zaměstnání osoby v čele cenzové domácnosti

Česká republika

Počet obytných místností 8m2 a více podlahové plochy, kategorie bytu	Úplné rodiny s počtem závislých dětí						Neúplné rodiny s počtem závislých dětí					Vícečl. nerod. domácn.	Domácnosti jednotlivců			Domácn. úhrnem	
	0	1	2	3	4+	celkem	0	1	2	3+	celkem		ve vlast. bytě	v jiném bytě	podná- jemníci		
1 obytná místnost																	
kategorie I.	7323	2486	1218	166	29	11222	1902	3091	778	105	5876	908	43777	1596	409	63788	
II.	49	22	18	6	3	98	14	18	12	1	45	4	131	13	-	291	
III.	-	-	-	-	-	-	-	-	-	-	-	-	-	-	-	-	
IV.	-	-	-	-	-	-	-	-	-	-	-	-	-	-	-	-	
nejz.	8	2	-	1	-	11	2	5	1	-	8	3	37	3	-	62	
celkem	7380	2510	1236	173	32	11331	1918	3114	791	106	5929	915	43945	1612	409	64141	
2 pokoje																	
kategorie I.	43920	15709	13140	1187	198	74154	8864	10156	3876	472	23368	1879	53255	5733	776	159165	
II.	489	183	206	53	14	945	83	103	51	16	253	26	342	98	2	1666	
III.	-	-	-	-	-	-	-	-	-	-	-	-	-	-	-	-	
IV.	-	-	-	-	-	-	-	-	-	-	-	-	-	-	-	-	
nejz.	30	9	13	3	-	55	8	6	4	1	19	5	63	9	5	156	
celkem	44439	15901	13359	1243	212	75154	8955	10265	3931	489	23640	1910	53660	5840	783	160987	
3 pokoje																	
kategorie I.	94016	49163	59135	6989	871	210174	16020	19583	10677	1524	47804	2188	38544	14676	1063	314449	
II.	1325	599	744	166	26	2860	245	281	125	23	674	35	507	238	9	4323	
III.	-	-	-	-	-	-	-	-	-	-	-	-	-	-	-	-	
IV.	-	-	-	-	-	-	-	-	-	-	-	-	-	-	-	-	
nejz.	42	18	18	1	1	80	17	9	8	-	34	2	52	12	-	180	
celkem	95383	49780	59897	7156	898	213114	16282	19873	10810	1547	48512	2225	39103	14926	1072	318952	
4 pokoje																	
kategorie I.	10969	7423	9415	1581	287	29675	1907	2799	1781	334	6821	303	3375	2193	177	42544	
II.	118	56	71	14	1	260	20	30	15	5	70	-	39	29	2	400	
III.	-	-	-	-	-	-	-	-	-	-	-	-	-	-	-	-	
IV.	-	-	-	-	-	-	-	-	-	-	-	-	-	-	-	-	
nejz.	2	1	2	-	-	5	1	2	-	-	3	-	5	2	-	15	
celkem	11089	7480	9488	1595	288	29940	1928	2831	1796	339	6894	303	3419	2224	179	42959	
5+ pokojů																	
kategorie I.	894	523	534	108	20	2079	147	203	115	15	480	27	223	178	4	2991	
II.	8	1	10	-	-	19	-	1	-	-	1	-	3	1	-	24	
III.	-	-	-	-	-	-	-	-	-	-	-	-	-	-	-	-	
IV.	-	-	-	-	-	-	-	-	-	-	-	-	-	-	-	-	
nejz.	-	-	1	-	-	1	-	-	1	-	1	-	-	-	-	2	
celkem	902	524	545	108	20	2099	147	204	116	15	482	27	226	179	4	3017	
Úhrnem																	
kategorie I.	157261	75401	83526	10046	1407	327641	28901	35943	17283	2463	84590	5330	139838	24464	2447	584310	
II.	1991	865	1052	239	44	4191	362	433	206	45	1046	66	1026	379	13	6721	
III.	-	-	-	-	-	-	-	-	-	-	-	-	-	-	-	-	
IV.	-	-	-	-	-	-	-	-	-	-	-	-	-	-	-	-	
nejz.	112	41	53	5	2	213	35	59	28	2	124	15	362	66	8	788	
celkem	159364	76307	84631	10290	1453	332045	29298	36435	17517	2510	85760	5411	141226	24909	2468	591819	
Z úhrnu byty s nezjištěným počtem místností	171	112	106	15	3	407	68	148	73	14	303	31	873	128	21	1763	

5. Byt člena družstva nájemců založ. v průběhu
privatizace - 1. Zaměstnaní

Tab. č. 906 Cenzové domácnosti bydlící v bytech podle druhu domácnosti a počtu závislých dětí, podle počtu obytných místností v bytě a kategorie bytu a podle právního důvodu užívání bytu a ekonomické aktivity a postavení v zaměstnání osoby v čele cenzové domácnosti

Česká republika

Počet obytných místností 8m2 a více podlahové plochy, kategorie bytu	Úplné rodiny s počtem závislých dětí						Neúplné rodiny s počtem závislých dětí					Vícečl. nerod. domácn.	Domácnosti jednotlivců			Domácn. úhrnem	
	0	1	2	3	4+	celkem	0	1	2	3+	celkem		ve vlast. bytě	v jiném bytě	podná- jemníci		
1 obytná místnost																	
kategorie I.	1014	583	316	28	-	1941	316	623	134	14	1087	300	4709	390	114	8541	
II.	16	6	5	1	-	28	6	11	2	-	19	7	68	8	1	131	
III.	1	-	-	-	-	1	-	1	-	-	1	1	16	-	-	19	
IV.	-	-	1	-	-	1	-	-	-	-	-	-	1	-	-	2	
nezj.	3	1	1	-	-	5	1	1	-	-	2	-	10	5	-	22	
celkem	1034	590	323	29	-	1976	323	636	136	14	1109	308	4804	403	115	8715	
2 pokoje																	
kategorie I.	5506	3141	2517	203	14	11381	1414	1923	653	64	4054	589	5722	1241	192	23179	
II.	45	37	31	6	-	119	6	15	6	2	29	6	57	21	1	233	
III.	1	-	1	-	-	2	-	1	-	-	1	-	5	-	-	8	
IV.	1	-	1	-	-	2	-	-	-	-	-	-	1	-	-	3	
nezj.	1	1	-	-	-	2	2	2	1	-	5	-	6	4	2	19	
celkem	5554	3179	2550	209	14	11506	1422	1941	660	66	4089	595	5791	1266	195	23442	
3 pokoje																	
kategorie I.	9380	5849	5791	560	51	21631	2006	2428	1137	98	5669	472	3036	1761	155	32724	
II.	54	31	30	7	-	122	9	12	5	-	26	3	29	11	-	191	
III.	-	-	1	-	-	1	-	-	-	-	-	-	1	-	-	2	
IV.	-	-	-	-	-	-	-	-	-	-	-	-	-	-	-	-	
nezj.	4	1	1	-	-	6	-	1	1	-	2	-	9	3	-	20	
celkem	9438	5881	5823	567	51	21760	2015	2441	1143	98	5697	475	3075	1775	155	32937	
4 pokoje																	
kategorie I.	1212	823	805	135	23	2998	216	324	174	14	728	48	283	277	21	4355	
II.	8	4	3	-	-	15	1	1	1	-	3	-	2	1	1	22	
III.	-	-	-	-	-	-	-	-	-	-	-	-	-	-	-	-	
IV.	-	-	-	-	-	-	-	-	-	-	-	-	-	-	-	-	
nezj.	-	-	-	-	-	-	-	-	-	-	-	-	1	1	-	2	
celkem	1220	827	808	135	23	3013	217	325	175	14	731	48	286	279	22	4379	
5+ pokojů																	
kategorie I.	78	71	88	14	3	254	16	18	19	4	57	5	32	24	1	373	
II.	1	1	3	-	-	5	-	1	-	-	1	-	1	-	-	7	
III.	-	-	-	-	-	-	-	-	-	-	-	-	1	-	-	1	
IV.	-	-	-	-	-	-	-	-	-	-	-	-	-	-	-	-	
nezj.	-	-	-	-	-	-	-	-	-	-	-	-	1	-	-	1	
celkem	79	72	91	14	3	259	16	19	19	4	58	5	35	24	1	382	
Úhrnem																	
kategorie I.	17205	10474	9524	940	91	38234	3976	5325	2120	195	11616	1416	13828	3700	487	69281	
II.	125	79	72	14	-	290	22	40	14	2	78	16	158	42	3	587	
III.	2	-	2	-	-	4	-	2	-	-	2	1	25	-	-	32	
IV.	1	-	2	-	-	3	-	-	-	-	-	-	2	-	-	5	
nezj.	12	5	5	-	-	22	5	8	3	-	16	-	62	16	4	120	
celkem	17345	10558	9605	954	91	38553	4003	5375	2137	197	11712	1433	14075	3758	494	70025	
Z úhrnu byty s nezjištěným počtem místností	20	9	10	-	-	39	10	13	4	1	28	2	84	11	6	170	

5. Byt člena družstva nájemců založ. v průběhu
privatizace - 2. Nezaměstnaní

Tab. č. 906 Cenzové domácnosti bydlící v bytech podle druhu domácnosti a počtu závislých dětí, podle počtu obytných místností v bytě a kategorie bytu a podle právního důvodu užívání bytu a ekonomické aktivity a postavení v zaměstnání osoby v čele cenzové domácnosti

Česká republika

Počet obytných místností 8m2 a více podlahové plochy, kategorie bytu	Úplné rodiny s počtem závislých dětí						Neúplné rodiny s počtem závislých dětí					Vícečl. nerod. domácn.	Domácnosti jednotlivců			Domácn. úhrnem	
	0	1	2	3	4+	celkem	0	1	2	3+	celkem		ve vlast. bytě	v jiném bytě	podná- jemníci		
1 obytná místnost																	
kategorie I.	44	30	14	6	3	97	21	75	23	2	121	19	327	60	9	633	
II.	1	-	1	-	-	2	1	1	1	-	3	-	7	1	-	13	
III.	1	2	1	-	-	4	1	-	-	-	1	-	1	-	-	6	
IV.	-	-	-	-	-	-	-	-	-	-	-	-	1	-	-	1	
nezj.	-	-	-	-	-	-	1	2	-	-	3	-	2	-	-	5	
celkem	46	32	16	6	3	103	24	78	24	2	128	19	338	61	9	658	
2 pokoje																	
kategorie I.	233	163	91	14	3	504	86	224	87	16	413	41	383	188	56	1585	
II.	3	2	1	-	-	6	-	3	-	1	4	-	8	2	-	20	
III.	-	-	1	-	-	1	-	-	-	-	-	-	-	-	-	1	
IV.	-	-	-	-	-	-	-	-	-	-	-	-	-	-	-	-	
nezj.	-	-	-	-	-	-	-	-	-	-	-	-	-	-	-	-	
celkem	236	165	93	14	3	511	86	227	87	17	417	41	391	190	56	1606	
3 pokoje																	
kategorie I.	230	188	149	22	6	595	87	227	89	20	423	31	173	170	23	1415	
II.	1	1	2	1	-	5	1	3	-	-	4	2	2	-	-	13	
III.	-	-	-	-	-	-	-	-	-	-	-	-	-	-	-	-	
IV.	-	-	-	-	-	-	-	-	-	-	-	-	-	-	-	-	
nezj.	-	-	-	-	-	-	-	-	-	-	-	1	-	1	-	2	
celkem	231	189	151	23	6	600	88	230	89	20	427	34	175	171	23	1430	
4 pokoje																	
kategorie I.	31	27	22	6	3	89	10	15	11	2	38	1	12	32	-	172	
II.	2	-	-	-	-	2	-	-	-	-	-	-	-	-	-	2	
III.	-	-	-	-	-	-	-	-	-	-	-	-	-	-	-	-	
IV.	-	-	-	-	-	-	-	-	-	-	-	-	-	-	-	-	
nezj.	-	-	1	-	-	1	-	-	-	-	-	-	-	-	-	1	
celkem	33	27	23	6	3	92	10	15	11	2	38	1	12	32	-	175	
5+ pokojů																	
kategorie I.	2	-	3	-	-	5	2	1	-	-	3	-	1	-	-	9	
II.	-	-	-	-	-	-	-	-	-	-	-	-	-	-	-	-	
III.	-	-	-	-	-	-	-	-	-	-	-	-	-	-	-	-	
IV.	-	-	-	-	-	-	-	-	-	-	-	-	-	-	-	-	
nezj.	-	-	-	-	-	-	-	-	-	-	-	-	-	-	-	-	
celkem	2	-	3	-	-	5	2	1	-	-	3	-	1	-	-	9	
Úhrnem																	
kategorie I.	540	409	280	48	15	1292	206	545	210	40	1001	92	901	450	89	3825	
II.	7	3	4	1	-	15	2	7	1	1	11	2	17	3	-	48	
III.	1	2	2	-	-	5	1	-	-	-	1	-	1	-	-	7	
IV.	-	-	-	-	-	-	-	-	-	-	-	-	1	-	-	1	
nezj.	-	-	1	-	-	1	1	2	-	-	3	1	4	1	-	10	
celkem	548	414	287	49	15	1313	210	554	211	41	1016	95	924	454	89	3891	
Z úhrnu byty s nezjištěným počtem místností	-	1	1	-	-	2	-	3	-	-	3	-	7	-	1	13	

5. Byt člena družstva nájemců založ. v průběhu
privatizace - 3. Nepracující důchodci

Tab. č. 906 Cenzové domácnosti bydlící v bytech podle druhu domácnosti a počtu závislých dětí, podle počtu obytných místností v bytě a kategorie bytu a podle právního důvodu užívání bytu a ekonomické aktivity a postavení v zaměstnání osoby v čele cenzové domácnosti

Česká republika

Počet obytných místností 8m2 a více podlahové plochy, kategorie bytu	Úplné rodiny s počtem závislých dětí						Neúplné rodiny s počtem závislých dětí					Vícečl. nerod. domácn.	Domácnosti jednotlivců			Domácn. úhrnem	
	0	1	2	3	4+	celkem	0	1	2	3+	celkem		ve vlast. bytě	v jiném bytě	podná- jemníci		
1 obytná místnost																	
kategorie I.	1186	16	7	-	-	1209	417	23	5	-	445	510	4663	115	26	6968	
II.	7	-	-	-	-	7	15	-	-	-	15	7	80	1	-	110	
III.	5	-	-	-	-	5	-	-	-	-	-	-	16	1	-	22	
IV.	1	1	-	-	-	2	-	-	-	-	-	-	-	-	-	2	
nezj.	1	-	-	-	-	1	-	-	-	-	-	-	16	1	-	18	
celkem	1200	17	7	-	-	1224	432	23	5	-	460	517	4775	118	26	7120	
2 pokoje																	
kategorie I.	7647	114	37	4	3	7805	1619	84	13	5	1721	899	6619	281	25	17350	
II.	56	1	-	-	-	57	20	-	1	-	21	12	87	5	1	183	
III.	1	-	-	-	-	1	2	-	-	-	2	-	6	-	-	9	
IV.	-	-	-	-	-	-	-	-	-	-	-	-	1	-	-	1	
nezj.	6	-	-	-	-	6	1	-	-	-	1	2	6	-	-	15	
celkem	7710	115	37	4	3	7869	1642	84	14	5	1745	913	6719	286	26	17558	
3 pokoje																	
kategorie I.	5120	175	50	8	2	5355	1212	104	18	1	1335	316	1971	311	30	9318	
II.	34	1	-	-	-	35	12	-	1	-	13	-	12	7	-	67	
III.	1	-	-	-	-	1	-	-	-	-	-	1	-	-	-	2	
IV.	-	-	-	-	-	-	-	-	-	-	-	-	-	-	-	-	
nezj.	4	-	-	-	-	4	-	-	-	-	-	-	10	-	-	14	
celkem	5159	176	50	8	2	5395	1224	104	19	1	1348	317	1993	318	30	9401	
4 pokoje																	
kategorie I.	388	33	3	1	-	425	105	9	2	-	116	23	90	52	3	709	
II.	4	-	-	-	-	4	-	-	-	-	-	1	3	-	-	8	
III.	-	-	-	-	-	-	-	-	-	-	-	-	-	-	-	-	
IV.	-	-	-	-	-	-	-	-	-	-	-	-	-	-	-	-	
nezj.	-	-	-	-	-	-	1	-	-	-	1	-	-	-	-	1	
celkem	392	33	3	1	-	429	106	9	2	-	117	24	93	52	3	718	
5+ pokojů																	
kategorie I.	18	4	-	1	-	23	8	1	-	-	9	-	8	5	1	46	
II.	-	-	-	-	-	-	-	-	-	-	-	-	1	-	-	1	
III.	-	-	-	-	-	-	-	-	-	-	-	-	-	-	-	-	
IV.	-	-	-	-	-	-	-	-	-	-	-	-	-	-	-	-	
nezj.	-	-	-	-	-	-	-	-	-	-	-	-	-	-	-	-	
celkem	18	4	-	1	-	23	8	1	-	-	9	-	9	5	1	47	
Úhrnem																	
kategorie I.	14362	342	97	14	5	14820	3362	222	38	6	3628	1749	13370	765	85	34417	
II.	101	2	-	-	-	103	47	-	2	-	49	20	184	13	1	370	
III.	7	-	-	-	-	7	2	-	-	-	2	1	24	1	-	35	
IV.	1	1	-	-	-	2	-	-	-	-	-	-	1	-	-	3	
nezj.	13	-	-	-	-	13	4	-	-	-	4	2	47	1	-	67	
celkem	14484	345	97	14	5	14945	3415	222	40	6	3683	1772	13626	780	86	34892	
Z úhrnu byty s nezjištěným počtem místností	5	-	-	-	-	5	3	1	-	-	4	1	37	1	-	48	

5. Byt člena družstva nájemců založ. v průběhu
privatizace - 4. Ostatní ekonomicky neaktivní

Tab. č. 906 Cenzové domácnosti bydlící v bytech podle druhu domácnosti a počtu závislých dětí, podle počtu obytných místností v bytě a kategorie bytu a podle právního důvodu užívání bytu a ekonomické aktivity a postavení v zaměstnání osoby v čele cenzové domácnosti

Česká republika

Počet obytných místností 8m2 a více podlahové plochy, kategorie bytu	Úplné rodiny s počtem závislých dětí						Neúplné rodiny s počtem závislých dětí					Vícečl. nerod. domácn.	Domácnosti jednotlivců			Domácn. úhrnem	
	0	1	2	3	4+	celkem	0	1	2	3+	celkem		ve vlast. bytě	v jiném bytě	podná- jemníci		
1 obytná místnost																	
kategorie I.	13	4	-	-	1	18	8	115	47	4	174	19	211	39	12	473	
II.	-	-	1	-	-	1	-	1	-	-	1	1	4	-	-	7	
III.	-	-	-	-	-	-	-	-	-	-	-	-	-	1	-	1	
IV.	-	-	-	-	-	-	-	-	-	-	-	-	-	-	1	1	
nezj.	-	-	-	-	-	-	-	-	1	-	1	-	-	-	-	1	
celkem	13	4	1	-	1	19	8	116	48	4	176	20	215	40	13	483	
2 pokoje																	
kategorie I.	24	18	6	1	-	49	8	261	130	28	427	53	215	99	17	860	
II.	1	-	-	-	-	1	-	5	2	1	8	-	1	1	1	12	
III.	-	-	-	-	-	-	-	1	-	-	1	-	-	-	-	1	
IV.	-	-	-	-	-	-	-	1	-	-	1	-	-	-	-	1	
nezj.	-	-	-	-	-	-	-	2	-	-	2	1	2	-	-	5	
celkem	25	18	6	1	-	50	8	270	132	29	439	54	218	100	18	879	
3 pokoje																	
kategorie I.	25	16	15	2	1	59	32	333	150	34	549	56	115	108	8	895	
II.	1	-	-	-	-	1	-	4	2	-	6	-	2	-	-	9	
III.	-	-	-	-	-	-	-	-	-	-	-	-	-	-	-	-	
IV.	-	-	-	-	-	-	-	-	-	-	-	-	-	-	-	-	
nezj.	-	-	-	-	-	-	-	-	1	-	1	-	1	-	-	2	
celkem	26	16	15	2	1	60	32	337	153	34	556	56	118	108	8	906	
4 pokoje																	
kategorie I.	4	4	4	-	-	12	4	50	21	4	79	5	12	24	-	132	
II.	-	-	-	-	-	-	-	2	-	-	2	-	-	-	-	2	
III.	-	-	-	-	-	-	-	-	-	-	-	-	-	-	-	-	
IV.	-	-	-	-	-	-	-	-	-	-	-	-	-	-	-	-	
nezj.	-	-	-	-	-	-	-	-	-	-	-	-	-	-	-	-	
celkem	4	4	4	-	-	12	4	52	21	4	81	5	12	24	-	134	
5+ pokojů																	
kategorie I.	-	-	1	-	-	1	1	7	1	2	11	-	1	1	1	15	
II.	-	-	-	-	-	-	-	-	-	-	-	-	-	-	-	-	
III.	-	-	-	-	-	-	-	-	-	-	-	-	-	-	-	-	
IV.	-	-	-	-	-	-	-	-	-	-	-	-	-	-	-	-	
nezj.	-	-	-	-	-	-	-	-	-	-	-	-	-	-	-	-	
celkem	-	-	1	-	-	1	1	7	1	2	11	-	1	1	1	15	
Úhrnem																	
kategorie I.	66	42	26	3	2	139	53	771	350	72	1246	133	557	271	38	2384	
II.	2	-	1	-	-	3	-	12	4	1	17	1	7	1	1	30	
III.	-	-	-	-	-	-	-	1	-	-	1	-	-	1	-	2	
IV.	-	-	-	-	-	-	-	1	-	-	1	-	-	-	1	2	
nezj.	-	1	-	-	-	1	-	4	3	-	7	2	7	-	1	18	
celkem	68	43	27	3	2	143	53	789	357	73	1272	136	571	273	41	2436	
Z úhrnu byty s nezjištěným počtem místností	-	1	-	-	-	1	-	7	2	-	9	1	7	-	1	19	

5. Byt člena družstva nájemců založ. v průběhu privatizace - 5. Ekonomická aktivita nezjištěna

Tab. č. 906 Cenzové domácnosti bydlící v bytech podle druhu domácnosti a počtu závislých dětí, podle počtu obytných místností v bytě a kategorie bytu a podle právního důvodu užívání bytu a ekonomické aktivity a postavení v zaměstnání osoby v čele cenzové domácnosti

Česká republika

Počet obytných místností 8m2 a více podlahové plochy, kategorie bytu	Úplné rodiny s počtem závislých dětí						Neúplné rodiny s počtem závislých dětí					Vícečl. nerod. domácn.	Domácnosti jednotlivců			Domácn. úhrnem	
	0	1	2	3	4+	celkem	0	1	2	3+	celkem		ve vlast. bytě	v jiném bytě	podná- jemníci		
1 obytná místnost																	
kategorie I.	12	1	3	-	-	16	10	14	1	-	25	6	255	19	8	329	
II.	-	1	-	-	-	1	-	-	-	-	-	-	3	-	-	4	
III.	-	-	-	-	-	-	-	-	-	-	-	-	1	-	-	1	
IV.	-	-	-	-	-	-	-	-	-	-	-	-	1	-	-	1	
nezj.	-	-	-	-	-	-	1	1	-	-	2	-	16	-	-	18	
celkem	12	2	3	-	-	17	11	15	1	-	27	6	276	19	8	353	
2 pokoje																	
kategorie I.	35	21	11	-	-	67	32	23	9	1	65	9	220	55	8	424	
II.	-	-	1	-	-	1	1	-	-	-	1	-	1	-	1	4	
III.	-	-	-	-	-	-	-	-	-	-	-	-	1	-	-	1	
IV.	-	-	-	-	-	-	-	-	-	-	-	-	-	-	-	-	
nezj.	1	2	-	1	-	4	-	-	-	-	-	-	12	-	-	16	
celkem	36	23	12	1	-	72	33	23	9	1	66	9	234	55	9	445	
3 pokoje																	
kategorie I.	72	33	25	2	-	132	25	28	6	3	62	12	139	75	11	431	
II.	-	-	1	-	-	1	-	1	-	-	1	-	1	-	-	3	
III.	-	1	-	-	-	1	-	-	-	-	-	-	1	-	-	2	
IV.	-	-	-	-	-	-	-	-	-	-	-	-	-	-	-	-	
nezj.	1	1	1	-	-	3	1	2	-	-	3	-	4	-	-	10	
celkem	73	35	27	2	-	137	26	31	6	3	66	12	145	75	11	446	
4 pokoje																	
kategorie I.	3	3	5	-	-	11	4	3	3	-	10	1	11	9	-	42	
II.	-	-	-	-	-	-	-	-	-	-	-	-	-	-	-	-	
III.	-	-	-	-	-	-	-	-	-	-	-	-	-	-	-	-	
IV.	-	-	-	-	-	-	-	-	-	-	-	-	-	-	-	-	
nezj.	-	-	-	-	-	-	-	-	-	-	-	-	-	-	-	-	
celkem	3	3	5	-	-	11	4	3	3	-	10	1	11	9	-	42	
5+ pokojů																	
kategorie I.	-	1	-	-	-	1	-	-	2	-	2	1	2	1	-	7	
II.	-	-	-	-	-	-	-	-	-	-	-	-	-	-	-	-	
III.	-	-	-	-	-	-	-	-	-	-	-	-	-	-	-	-	
IV.	-	-	-	-	-	-	-	-	-	-	-	-	-	-	-	-	
nezj.	-	-	-	-	-	-	-	-	-	-	-	-	-	-	-	-	
celkem	-	1	-	-	-	1	-	-	2	-	2	1	2	1	-	7	
Úhrnem																	
kategorie I.	125	62	44	2	-	233	72	72	22	4	170	29	643	160	29	1264	
II.	-	1	2	-	-	3	1	1	-	-	2	-	6	-	1	12	
III.	-	1	-	-	-	1	-	-	-	-	-	-	3	-	-	4	
IV.	-	-	-	-	-	-	-	-	-	-	-	-	1	-	-	1	
nezj.	3	5	2	1	-	11	4	5	2	-	11	-	60	-	1	83	
celkem	128	69	48	3	-	248	77	78	24	4	183	29	713	160	31	1364	
Z úhrnu byty s nezjištěným počtem místností	4	5	1	-	-	10	3	6	3	-	12	-	45	1	3	71	

5. Byt člena družstva nájemců založ. v průběhu
privatizace - 6. Ekonomická aktivita úhrnem

Tab. č. 906 Cenzové domácnosti bydlící v bytech podle druhu domácnosti a počtu závislých dětí, podle počtu obytných místností v bytě a kategorie bytu a podle právního důvodu užívání bytu a ekonomické aktivity a postavení v zaměstnání osoby v čele cenzové domácnosti

Česká republika

Počet obytných místností 8m2 a více podlahové plochy, kategorie bytu	Úplné rodiny s počtem závislých dětí						Neúplné rodiny s počtem závislých dětí					Vícečl. nerod. domácn.	Domácnosti jednotlivců			Domácn. úhrnem	
	0	1	2	3	4+	celkem	0	1	2	3+	celkem		ve vlast. bytě	v jiném bytě	podná- jemníci		
1 obytná místnost																	
kategorie I.	2269	634	340	34	4	3281	772	850	210	20	1852	854	10165	623	169	16944	
II.	24	7	7	1	-	39	22	13	3	-	38	15	162	10	1	265	
III.	7	2	1	-	-	10	1	1	-	-	2	1	34	2	-	49	
IV.	1	1	1	-	-	3	-	-	-	-	-	-	3	-	1	7	
nezj.	4	1	1	-	-	6	3	4	1	-	8	-	44	6	-	64	
celkem	2305	645	350	35	4	3339	798	868	214	20	1900	870	10408	641	171	17329	
2 pokoje																	
kategorie I.	13445	3457	2662	222	20	19806	3159	2515	892	114	6680	1591	13159	1864	298	43398	
II.	105	40	33	6	-	184	27	23	9	4	63	18	154	29	4	452	
III.	2	-	2	-	-	4	2	2	-	-	4	-	12	-	-	20	
IV.	1	-	1	-	-	2	-	1	-	-	1	-	2	-	-	5	
nezj.	8	3	-	1	-	12	3	4	1	-	8	3	26	4	2	55	
celkem	13561	3500	2698	229	20	20008	3191	2545	902	118	6756	1612	13353	1897	304	43930	
3 pokoje																	
kategorie I.	14827	6261	6030	594	60	27772	3362	3120	1400	156	8038	887	5434	2425	227	44783	
II.	90	33	33	8	-	164	22	20	8	-	50	5	46	18	-	283	
III.	1	1	1	-	-	3	-	-	-	-	-	1	2	-	-	6	
IV.	-	-	-	-	-	-	-	-	-	-	-	-	-	-	-	-	
nezj.	9	2	2	-	-	13	1	3	2	-	6	1	24	4	-	48	
celkem	14927	6297	6066	602	60	27952	3385	3143	1410	156	8094	894	5506	2447	227	45120	
4 pokoje																	
kategorie I.	1638	890	839	142	26	3535	339	401	211	20	971	78	408	394	24	5410	
II.	14	4	3	-	-	21	1	3	1	-	5	1	5	1	1	34	
III.	-	-	-	-	-	-	-	-	-	-	-	-	-	-	-	-	
IV.	-	-	-	-	-	-	-	-	-	-	-	-	-	-	-	-	
nezj.	-	-	1	-	-	1	1	-	-	-	1	-	1	1	-	4	
celkem	1652	894	843	142	26	3557	341	404	212	20	977	79	414	396	25	5448	
5+ pokojů																	
kategorie I.	98	76	92	15	3	284	27	27	22	6	82	6	44	31	3	450	
II.	1	1	3	-	-	5	-	1	-	-	1	-	2	-	-	8	
III.	-	-	-	-	-	-	-	-	-	-	-	-	1	-	-	1	
IV.	-	-	-	-	-	-	-	-	-	-	-	-	-	-	-	-	
nezj.	-	-	-	-	-	-	-	-	-	-	-	-	1	-	-	1	
celkem	99	77	95	15	3	289	27	28	22	6	83	6	48	31	3	460	
Úhrnem																	
kategorie I.	32298	11329	9971	1007	113	54718	7669	6935	2740	317	17661	3419	29299	5346	728	111171	
II.	235	85	79	15	-	414	72	60	21	4	157	39	372	59	6	1047	
III.	10	3	4	-	-	17	3	3	-	-	6	2	53	2	-	80	
IV.	2	1	2	-	-	5	-	1	-	-	1	-	5	-	1	12	
nezj.	28	11	8	1	-	48	14	19	8	-	41	5	180	18	6	298	
celkem	32573	11429	10064	1023	113	55202	7758	7018	2769	321	17866	3465	29909	5425	741	112608	
Z úhrnu byty s nezjištěným počtem místností	29	16	12	-	-	57	16	30	9	1	56	4	180	13	11	321	

6. Ostatní právní důvody užívání bytu - 1.
Zaměstnaní

Tab. č. 906 Cenzové domácnosti bydlící v bytech podle druhu domácnosti a počtu závislých dětí, podle počtu obytných místností v bytě a kategorie bytu a podle právního důvodu užívání bytu a ekonomické aktivity a postavení v zaměstnání osoby v čele cenzové domácnosti

Česká republika

Počet obytných místností 8m2 a více podlahové plochy, kategorie bytu	Úplné rodiny s počtem závislých dětí						Neúplné rodiny s počtem závislých dětí					Vícečl. nerod. domácn.	Domácnosti jednotlivců			Domácn. úhrnem	
	0	1	2	3	4+	celkem	0	1	2	3+	celkem		ve vlast. bytě	v jiném bytě	podná- jemníci		
1 obytná místnost																	
kategorie I.	1520	1394	1053	136	18	4121	227	810	254	34	1325	188	5078	464	97	11273	
II.	270	243	221	44	12	790	49	125	56	11	241	39	858	75	13	2016	
III.	137	164	138	17	2	458	19	63	27	3	112	30	552	63	6	1221	
IV.	87	70	72	21	4	254	20	34	19	6	79	22	470	53	3	881	
nezj.	10	5	4	1	-	20	2	9	4	-	15	4	81	7	2	129	
celkem	2024	1876	1488	219	36	5643	317	1041	360	54	1772	283	7039	662	121	15520	
2 pokoje																	
kategorie I.	7253	7002	7412	911	145	22723	1097	2410	1184	161	4852	644	8783	1649	200	38851	
II.	876	810	844	150	28	2708	157	320	167	30	674	116	1416	260	28	5202	
III.	252	332	326	54	14	978	47	94	69	3	213	53	492	90	3	1829	
IV.	111	81	72	27	7	298	26	47	23	10	106	38	344	57	8	851	
nezj.	22	19	18	1	1	61	8	14	5	-	27	1	55	6	1	151	
celkem	8514	8244	8672	1143	195	26768	1335	2885	1448	204	5872	852	11090	2062	240	46884	
3 pokoje																	
kategorie I.	9492	10319	14487	1923	265	36486	1314	2935	1750	224	6223	669	6697	2080	194	52349	
II.	751	696	949	171	39	2606	118	222	136	25	501	104	774	218	26	4229	
III.	147	158	217	37	7	566	20	53	29	6	108	23	196	54	7	954	
IV.	35	29	41	10	4	119	4	20	13	2	39	10	121	23	2	314	
nezj.	18	17	24	3	-	62	9	15	5	1	30	4	31	16	4	147	
celkem	10443	11219	15718	2144	315	39839	1465	3245	1933	258	6901	810	7819	2391	233	57993	
4 pokoje																	
kategorie I.	3377	3416	5048	818	133	12792	444	934	561	76	2015	259	1823	757	72	17718	
II.	205	195	291	60	9	760	33	69	45	7	154	43	197	78	8	1240	
III.	44	48	39	16	3	150	8	11	3	2	24	8	30	10	-	222	
IV.	10	4	10	5	-	29	2	6	-	-	8	3	21	2	-	63	
nezj.	10	8	8	3	-	29	2	7	4	-	13	-	6	4	2	54	
celkem	3646	3671	5396	902	145	13760	489	1027	613	85	2214	313	2077	851	82	19297	
5+ pokojů																	
kategorie I.	1642	1440	2033	412	79	5606	243	416	263	60	982	156	880	508	54	8186	
II.	89	78	114	22	6	309	18	29	19	5	71	20	101	37	6	544	
III.	19	14	13	1	2	49	8	4	4	3	19	3	18	9	1	99	
IV.	9	3	6	2	-	20	1	2	1	-	4	1	16	4	-	45	
nezj.	2	6	3	1	-	12	1	1	1	-	3	-	4	1	-	20	
celkem	1761	1541	2169	438	87	5996	271	452	288	68	1079	180	1019	559	61	8894	
Úhrnem																	
kategorie I.	23357	23651	30103	4216	644	81971	3347	7579	4034	559	15519	1943	23589	5516	632	129170	
II.	2206	2035	2428	452	95	7216	381	777	426	78	1662	326	3403	677	85	13369	
III.	622	734	746	127	30	2259	112	241	143	18	514	118	1393	252	19	4555	
IV.	258	194	203	67	15	737	54	115	59	18	246	77	1013	154	13	2240	
nezj.	356	294	284	51	9	994	102	319	133	30	584	102	2456	314	43	4493	
celkem	26799	26908	33764	4913	793	93177	3996	9031	4795	703	18525	2566	31854	6913	792	153827	
Z úhrnu byty s nezjištěným počtem místností	411	357	321	67	15	1171	119	381	153	34	687	128	2810	388	55	5239	

6. Ostatní právní důvody užívání bytu - 2.
Nezaměstnaní

Tab. č. 906 Cenzové domácnosti bydlící v bytech podle druhu domácnosti a počtu závislých dětí, podle počtu obytných místností v bytě a kategorie bytu a podle právního důvodu užívání bytu a ekonomické aktivity a postavení v zaměstnání osoby v čele cenzové domácnosti

Česká republika

Počet obytných místností 8m2 a více podlahové plochy, kategorie bytu	Úplné rodiny s počtem závislých dětí						Neúplné rodiny s počtem závislých dětí					Vícečl. nerod. domácn.	Domácnosti jednotlivců			Domácn. úhrnem	
	0	1	2	3	4+	celkem	0	1	2	3+	celkem		ve vlast. bytě	v jiném bytě	podná- jemníci		
1 obytná místnost																	
kategorie I.	108	113	70	21	11	323	38	125	60	19	242	33	602	101	21	1322	
II.	54	48	29	10	10	151	6	42	19	3	70	6	153	27	9	416	
III.	26	30	35	11	9	111	9	18	13	3	43	9	107	16	4	290	
IV.	41	29	19	15	12	116	12	23	16	5	56	12	250	28	5	467	
nezj.	5	2	1	1	2	11	-	4	3	-	7	3	35	6	1	63	
celkem	234	222	154	58	44	712	65	212	111	30	418	63	1147	178	40	2558	
2 pokoje																	
kategorie I.	333	309	312	84	25	1063	97	382	173	37	689	80	822	281	27	2962	
II.	97	73	89	44	23	326	29	87	40	24	180	23	228	65	7	829	
III.	37	38	33	22	7	137	13	33	22	2	70	8	115	26	3	359	
IV.	36	12	26	9	8	91	12	17	12	5	46	15	143	24	5	324	
nezj.	3	4	3	1	1	12	3	4	6	2	15	3	29	5	-	64	
celkem	506	436	463	160	64	1629	154	523	253	70	1000	129	1337	401	42	4538	
3 pokoje																	
kategorie I.	377	330	439	101	43	1290	91	323	236	55	705	62	558	277	24	2916	
II.	70	47	52	24	15	208	17	53	21	13	104	11	121	51	4	499	
III.	15	9	15	8	6	53	5	9	11	4	29	8	42	14	1	147	
IV.	6	10	5	3	5	29	6	8	-	2	16	3	42	8	1	99	
nezj.	2	2	2	1	-	7	1	5	3	1	10	4	10	8	-	39	
celkem	470	398	513	137	69	1587	120	398	271	75	864	88	773	358	30	3700	
4 pokoje																	
kategorie I.	119	111	153	26	11	420	43	117	58	25	243	26	136	115	7	947	
II.	20	17	21	4	1	63	3	15	5	6	29	4	43	19	1	159	
III.	3	7	6	-	2	18	-	4	1	1	6	-	11	-	-	35	
IV.	6	1	4	-	3	14	-	2	1	1	4	1	11	2	-	32	
nezj.	2	-	-	-	-	2	-	-	-	-	-	1	3	1	-	7	
celkem	150	136	184	30	17	517	46	138	65	33	282	32	204	137	8	1180	
5+ pokojů																	
kategorie I.	67	58	59	14	6	204	19	51	29	9	108	14	62	56	8	452	
II.	11	4	7	6	2	30	-	8	5	2	15	3	15	8	1	72	
III.	3	3	3	-	-	9	1	1	3	-	5	-	3	1	-	18	
IV.	3	1	3	3	4	14	-	2	2	-	4	1	4	1	-	24	
nezj.	1	1	2	-	-	4	-	-	-	1	1	-	2	-	-	7	
celkem	85	67	74	23	12	261	20	62	39	12	133	18	86	66	9	573	
Úhrnem																	
kategorie I.	1008	927	1034	247	97	3313	291	1011	563	148	2013	217	2232	840	90	8705	
II.	254	191	198	89	52	784	59	209	90	48	406	48	576	172	22	2008	
III.	84	88	94	42	28	336	30	66	50	10	156	25	316	63	8	904	
IV.	94	56	57	32	33	272	30	56	31	14	131	36	468	69	11	987	
nezj.	59	26	31	15	17	148	28	66	33	19	146	30	637	116	10	1087	
celkem	1499	1288	1414	425	227	4853	438	1408	767	239	2852	356	4229	1260	141	13691	
Z úhrnu byty s nezjištěným počtem místností	54	29	26	17	21	147	33	75	28	19	155	26	682	120	12	1142	

6. Ostatní právní důvody užívání bytu - 3.
Nepracující důchodci

Tab. č. 906 Cenzové domácnosti bydlící v bytech podle druhu domácnosti a počtu závislých dětí, podle počtu obytných místností v bytě a kategorie bytu a podle právního důvodu užívání bytu a ekonomické aktivity a postavení v zaměstnání osoby v čele cenzové domácnosti

Česká republika

Počet obytných místností 8m2 a více podlahové plochy, kategorie bytu	Úplné rodiny s počtem závislých dětí						Neúplné rodiny s počtem závislých dětí					Vícečl. nerod. domácn.	Domácnosti jednotlivců			Domácn. úhrnem	
	0	1	2	3	4+	celkem	0	1	2	3+	celkem		ve vlast. bytě	v jiném bytě	podná- jemníci		
1 obytná místnost																	
kategorie I.	2589	31	15	4	2	2641	407	30	6	2	445	247	10758	174	9	14274	
II.	656	10	6	1	1	674	144	10	3	-	157	57	2998	36	6	3928	
III.	372	7	2	-	3	384	92	6	-	1	99	31	2252	28	2	2796	
IV.	159	4	3	-	1	167	82	8	2	-	92	41	1855	32	2	2189	
nezj.	22	-	-	-	-	22	6	1	-	-	7	4	124	2	-	159	
celkem	3798	52	26	5	7	3888	731	55	11	3	800	380	17987	272	19	23346	
2 pokoje																	
kategorie I.	14308	141	65	15	5	14534	1439	93	25	5	1562	707	22900	474	21	40198	
II.	2089	33	20	5	5	2152	357	31	2	-	390	147	5507	104	16	8316	
III.	643	10	5	1	2	661	170	10	3	1	184	54	2372	34	6	3311	
IV.	226	8	4	2	2	242	132	11	1	-	144	44	1494	31	2	1957	
nezj.	51	2	1	-	-	54	8	-	-	-	8	3	111	2	-	178	
celkem	17317	194	95	23	14	17643	2106	145	31	6	2288	955	32384	645	45	53960	
3 pokoje																	
kategorie I.	11939	213	103	25	6	12286	1431	105	23	9	1568	617	14122	684	45	29322	
II.	1357	32	11	8	4	1412	285	24	9	-	318	95	2696	85	9	4615	
III.	267	3	2	2	-	274	82	3	1	1	87	31	812	36	-	1240	
IV.	77	1	3	-	3	84	46	4	3	-	53	20	481	13	2	653	
nezj.	44	-	-	-	-	44	9	2	4	-	15	7	53	7	-	126	
celkem	13684	249	119	35	13	14100	1853	138	40	10	2041	770	18164	825	56	35956	
4 pokoje																	
kategorie I.	3761	92	53	16	2	3924	555	46	10	2	613	222	4113	405	13	9290	
II.	411	5	6	2	1	425	62	2	2	-	66	40	749	47	3	1330	
III.	78	1	1	-	-	80	21	1	-	-	22	10	170	14	-	296	
IV.	17	3	-	-	-	20	15	-	-	-	15	6	107	4	-	152	
nezj.	7	-	-	-	-	7	4	-	-	-	4	1	11	2	-	25	
celkem	4274	101	60	18	3	4456	657	49	12	2	720	279	5150	472	16	11093	
5+ pokojů																	
kategorie I.	1547	44	16	3	3	1613	300	17	7	-	324	112	1524	283	15	3871	
II.	138	7	-	1	-	146	48	1	-	-	49	14	255	31	1	496	
III.	31	-	-	-	-	31	6	-	1	-	7	6	63	5	-	112	
IV.	4	-	-	-	-	4	4	1	-	-	5	1	29	-	-	39	
nezj.	5	-	-	-	-	5	-	-	-	-	-	-	8	-	1	14	
celkem	1725	51	16	4	3	1799	358	19	8	-	385	133	1879	319	17	4532	
Úhrnem																	
kategorie I.	34185	523	253	63	18	35042	4145	292	72	18	4527	1911	53597	2029	104	97210	
II.	4665	87	43	17	11	4823	899	68	17	-	984	355	12257	306	35	18760	
III.	1402	21	10	3	5	1441	374	21	6	4	405	133	5750	117	8	7854	
IV.	490	16	10	2	6	524	281	24	6	-	311	113	4050	81	6	5085	
nezj.	332	14	7	2	1	356	118	12	4	2	136	44	2178	70	8	2792	
celkem	41074	661	323	87	41	42186	5817	417	105	24	6363	2556	77832	2603	161	131701	
Z úhrnu byty s nezjištěným počtem místností	276	14	7	2	1	300	112	11	3	3	129	39	2268	70	8	2814	

6. Ostatní právní důvody užívání bytu - 4. Ostatní ekonomicky neaktivní

Tab. č. 906 Cenzové domácnosti bydlící v bytech podle druhu domácnosti a počtu závislých dětí, podle počtu obytných místností v bytě a kategorie bytu a podle právního důvodu užívání bytu a ekonomické aktivity a postavení v zaměstnání osoby v čele cenzové domácnosti

Česká republika

Počet obytných místností 8m2 a více podlahové plochy, kategorie bytu	Úplné rodiny s počtem závislých dětí						Neúplné rodiny s počtem závislých dětí					Vícečl. nerod. domácn.	Domácnosti jednotlivců			Domácn. úhrnem	
	0	1	2	3	4+	celkem	0	1	2	3+	celkem		ve vlast. bytě	v jiném bytě	podná- jemníci		
1 obytná místnost																	
kategorie I.	14	4	6	1	1	26	7	152	88	14	261	16	325	36	4	668	
II.	5	4	1	-	-	10	2	42	17	8	69	10	71	6	1	167	
III.	1	1	-	-	-	2	2	25	12	7	46	4	36	8	-	96	
IV.	2	-	-	1	-	3	-	14	7	6	27	4	43	2	-	79	
nezj.	-	-	-	-	1	1	-	3	3	2	8	2	6	2	-	19	
celkem	22	9	7	2	2	42	11	236	127	37	411	36	481	54	5	1029	
2 pokoje																	
kategorie I.	48	32	30	2	2	114	23	528	276	80	907	82	535	134	14	1786	
II.	7	7	8	2	1	25	6	77	54	26	163	12	99	23	2	324	
III.	4	-	-	-	1	5	1	36	14	7	58	2	29	9	1	104	
IV.	3	-	-	-	-	3	1	16	11	8	36	-	42	2	-	83	
nezj.	1	1	-	-	-	2	1	1	5	-	7	1	4	2	-	16	
celkem	63	40	38	4	4	149	32	658	360	121	1171	97	709	170	17	2313	
3 pokoje																	
kategorie I.	60	42	34	5	2	143	17	560	330	90	997	78	451	157	13	1839	
II.	4	6	2	1	-	13	5	61	33	9	108	7	59	13	-	200	
III.	4	-	-	-	-	4	1	15	6	5	27	1	15	5	1	53	
IV.	2	1	1	-	-	4	-	5	6	1	12	2	8	4	-	30	
nezj.	-	-	1	-	-	1	-	2	1	-	3	1	4	2	-	11	
celkem	70	49	38	6	2	165	23	643	376	105	1147	89	537	181	14	2133	
4 pokoje																	
kategorie I.	22	11	7	1	-	41	13	202	112	30	357	34	146	60	6	644	
II.	-	2	-	-	-	2	2	16	10	4	32	5	27	9	-	75	
III.	-	-	-	-	1	1	-	1	2	1	4	-	5	2	-	12	
IV.	-	-	-	-	-	-	-	1	1	3	5	1	2	-	-	8	
nezj.	-	-	-	-	-	-	-	1	1	-	2	-	1	1	-	4	
celkem	22	13	7	1	1	44	15	221	126	38	400	40	181	72	6	743	
5+ pokojů																	
kategorie I.	9	6	3	1	1	20	5	96	51	23	175	40	106	50	3	394	
II.	1	1	1	-	-	3	1	7	5	2	15	-	14	3	-	35	
III.	-	-	-	-	-	-	-	1	-	1	2	-	5	1	-	8	
IV.	-	1	-	-	-	1	-	3	-	-	3	-	-	-	-	4	
nezj.	-	-	-	-	-	-	-	-	-	-	-	-	1	-	-	1	
celkem	10	8	4	1	1	24	6	107	56	26	195	40	126	54	3	442	
Úhrnem																	
kategorie I.	153	95	81	11	6	346	66	1550	863	240	2719	255	1601	443	40	5404	
II.	17	20	12	3	1	53	16	206	120	49	391	34	280	54	3	815	
III.	10	1	-	-	2	13	4	83	38	22	147	8	102	27	2	299	
IV.	7	2	1	1	-	11	1	40	25	18	84	7	102	9	-	213	
nezj.	5	7	3	-	2	17	4	90	51	25	170	34	337	29	5	592	
celkem	192	125	97	15	11	440	91	1969	1097	354	3511	338	2422	562	50	7323	
Z úhrnu byty s nezjištěným počtem místností	5	6	3	1	1	16	4	104	52	27	187	36	388	31	5	663	

6. Ostatní právní důvody užívání bytu - 5.
Ekonomická aktivita nezjištěna

Tab. č. 906 Cenzové domácnosti bydlící v bytech podle druhu domácnosti a počtu závislých dětí, podle počtu obytných místností v bytě a kategorie bytu a podle právního důvodu užívání bytu a ekonomické aktivity a postavení v zaměstnání osoby v čele cenzové domácnosti

Česká republika

Počet obytných místností 8m2 a více podlahové plochy, kategorie bytu	Úplné rodiny s počtem závislých dětí						Neúplné rodiny s počtem závislých dětí					Vícečl. nerod. domácn.	Domácnosti jednotlivců			Domácn. úhrnem	
	0	1	2	3	4+	celkem	0	1	2	3+	celkem		ve vlast. bytě	v jiném bytě	podná- jemníci		
1 obytná místnost																	
kategorie I.	29	12	7	4	1	53	13	24	7	2	46	18	404	44	7	572	
II.	4	1	2	3	2	12	-	4	-	2	6	2	41	11	-	72	
III.	4	1	1	-	-	6	-	3	1	-	4	-	18	6	2	36	
IV.	6	4	3	1	1	15	2	2	1	2	7	1	31	11	1	66	
nezj.	3	-	-	-	-	3	3	2	-	-	5	2	63	7	-	80	
celkem	46	18	13	8	4	89	18	35	9	6	68	23	557	79	10	826	
2 pokoje																	
kategorie I.	72	31	31	6	-	140	29	43	16	8	96	27	439	123	8	833	
II.	8	5	3	2	2	20	6	3	3	1	13	5	52	35	3	128	
III.	4	-	1	-	-	5	2	1	3	1	7	2	21	7	2	44	
IV.	-	4	-	-	1	5	4	1	1	3	9	-	22	12	1	49	
nezj.	4	3	7	1	1	16	6	6	-	1	13	3	55	8	1	96	
celkem	88	43	42	9	4	186	47	54	23	14	138	37	589	185	15	1150	
3 pokoje																	
kategorie I.	79	56	44	8	1	188	34	45	26	3	108	12	281	157	22	768	
II.	5	6	1	-	1	13	2	3	4	-	9	3	36	24	2	87	
III.	4	2	-	-	-	6	1	-	-	-	1	1	6	9	-	23	
IV.	-	-	1	1	-	2	-	1	-	-	1	-	4	3	1	11	
nezj.	9	-	4	1	-	14	1	7	6	-	14	3	36	3	3	73	
celkem	97	64	50	10	2	223	38	56	36	3	133	19	363	196	28	962	
4 pokoje																	
kategorie I.	26	17	19	-	-	62	8	17	5	1	31	8	55	46	2	204	
II.	1	2	-	1	-	4	3	2	-	-	5	-	5	7	-	21	
III.	1	-	-	1	-	2	-	-	-	-	-	1	-	4	-	7	
IV.	-	-	-	-	-	-	-	-	-	-	-	-	2	2	-	4	
nezj.	1	-	-	1	-	2	-	2	-	-	2	-	8	-	-	12	
celkem	29	19	19	3	-	70	11	21	5	1	38	9	70	59	2	248	
5+ pokojů																	
kategorie I.	8	10	4	1	2	25	6	7	2	-	15	3	16	30	10	99	
II.	1	-	2	-	-	3	-	1	1	-	2	-	4	5	-	14	
III.	-	-	1	-	-	1	-	-	-	-	-	-	-	-	1	2	
IV.	-	-	-	-	-	-	-	1	-	-	1	-	-	1	-	2	
nezj.	1	1	-	-	-	2	-	-	1	-	1	-	1	-	-	4	
celkem	10	11	7	1	2	31	6	9	4	-	19	3	21	36	11	121	
Úhrnem																	
kategorie I.	237	135	112	20	4	508	96	153	63	15	327	70	1344	424	55	2728	
II.	22	16	10	9	5	62	14	14	9	3	40	11	168	90	5	376	
III.	18	3	5	1	1	28	5	8	5	1	19	6	96	36	6	191	
IV.	9	8	7	3	4	31	7	10	2	6	25	3	81	33	3	176	
nezj.	173	73	80	14	9	349	89	104	54	15	262	72	1369	147	24	2223	
celkem	459	235	214	47	23	978	211	289	133	40	673	162	3058	730	93	5694	
Z úhrnu byty s nezjištěným počtem místností	189	80	83	16	11	379	91	114	56	16	277	71	1458	175	27	2387	

6. Ostatní právní důvody užívání bytu - 6.
Ekonomická aktivita úhrnem

Tab. č. 906 Cenzové domácnosti bydlící v bytech podle druhu domácnosti a počtu závislých dětí, podle počtu obytných místností v bytě a kategorie bytu a podle právního důvodu užívání bytu a ekonomické aktivity a postavení v zaměstnání osoby v čele cenzové domácnosti

Česká republika

Počet obytných místností 8m2 a více podlahové plochy, kategorie bytu	Úplné rodiny s počtem závislých dětí						Neúplné rodiny s počtem závislých dětí					Vícečl. nerod. domácn.	Domácnosti jednotlivců			Domácn. úhrnem	
	0	1	2	3	4+	celkem	0	1	2	3+	celkem		ve vlast. bytě	v jiném bytě	podná- jemníci		
1 obytná místnost																	
kategorie I.	4260	1554	1151	166	33	7164	692	1141	415	71	2319	502	17167	819	138	28109	
II.	989	306	259	58	25	1637	201	223	95	24	543	114	4121	155	29	6599	
III.	540	203	176	28	14	961	122	115	53	14	304	74	2965	121	14	4439	
IV.	295	107	97	38	18	555	116	81	45	19	261	80	2649	126	11	3682	
nezj.	40	7	5	2	3	57	11	19	10	2	42	15	309	24	3	450	
celkem	6124	2177	1688	292	93	10374	1142	1579	618	130	3469	785	27211	1245	195	43279	
2 pokoje																	
kategorie I.	22014	7515	7850	1018	177	38574	2685	3456	1674	291	8106	1540	33479	2661	270	84630	
II.	3077	928	964	203	59	5231	555	518	266	81	1420	303	7302	487	56	14799	
III.	940	380	365	77	24	1786	233	174	111	14	532	119	3029	166	15	5647	
IV.	376	105	102	38	18	639	175	92	48	26	341	97	2045	126	16	3264	
nezj.	81	29	29	3	3	145	26	25	16	3	70	11	254	23	2	505	
celkem	26488	8957	9310	1339	281	46375	3674	4265	2115	415	10469	2070	46109	3463	359	108845	
3 pokoje																	
kategorie I.	21947	10960	15107	2062	317	50393	2887	3968	2365	381	9601	1438	22109	3355	298	87194	
II.	2187	787	1015	204	59	4252	427	363	203	47	1040	220	3686	391	41	9630	
III.	437	172	234	47	13	903	109	80	47	16	252	64	1071	118	9	2417	
IV.	120	41	51	14	12	238	56	38	22	5	121	35	656	51	6	1107	
nezj.	73	19	31	5	-	128	20	31	19	2	72	19	134	36	7	396	
celkem	24764	11979	16438	2332	401	55914	3499	4480	2656	451	11086	1776	27656	3951	361	100744	
4 pokoje																	
kategorie I.	7305	3647	5280	861	146	17239	1063	1316	746	134	3259	549	6273	1383	100	28803	
II.	637	221	318	67	11	1254	103	104	62	17	286	92	1021	160	12	2825	
III.	126	56	46	17	6	251	29	17	6	4	56	19	216	30	-	572	
IV.	33	8	14	5	3	63	17	9	2	4	32	11	143	10	-	259	
nezj.	20	8	8	4	-	40	6	10	5	-	21	2	29	8	2	102	
celkem	8121	3940	5666	954	166	18847	1218	1456	821	159	3654	673	7682	1591	114	32561	
5+ pokojů																	
kategorie I.	3273	1558	2115	431	91	7468	573	587	352	92	1604	325	2588	927	90	13002	
II.	240	90	124	29	8	491	67	46	30	9	152	37	389	84	8	1161	
III.	53	17	17	1	2	90	15	6	8	4	33	9	89	16	2	239	
IV.	16	5	9	5	4	39	5	9	3	-	17	3	49	6	-	114	
nezj.	9	8	5	1	-	23	1	1	2	1	5	-	16	1	1	46	
celkem	3591	1678	2270	467	105	8111	661	649	395	106	1811	374	3131	1034	101	14562	
Úhrnem																	
kategorie I.	58940	25331	31583	4557	769	121180	7945	10585	5595	980	25105	4396	82363	9252	921	243217	
II.	7164	2349	2691	570	164	12938	1369	1274	662	178	3483	774	16684	1299	150	35328	
III.	2136	847	855	173	66	4077	525	419	242	55	1241	290	7657	495	43	13803	
IV.	858	276	278	105	58	1575	373	245	123	56	797	236	5714	346	33	8701	
nezj.	925	414	405	82	38	1864	341	591	275	91	1298	282	6977	676	90	11187	
celkem	70023	29217	35812	5487	1095	141634	10553	13114	6897	1360	31924	5978	119395	12068	1237	312236	
Z úhrnu byty s nezjištěným počtem místností	935	486	440	103	49	2013	359	685	292	99	1435	300	7606	784	107	12245	

7. Byty úhrnem - 1. Zaměstnaní

Tab. č. 906 Cenzové domácnosti bydlící v bytech podle druhu domácnosti a počtu závislých dětí, podle počtu obytných místností v bytě a kategorie bytu a podle právního důvodu užívání bytu a ekonomické aktivity a postavení v zaměstnání osoby v čele cenzové domácnosti

Česká republika

Počet obytných místností 8m2 a více podlahové plochy, kategorie bytu	Úplné rodiny s počtem závislých dětí						Neúplné rodiny s počtem závislých dětí					Vícečl. nerod. domácn.	Domácnosti jednotlivců			Domácn. úhrnem	
	0	1	2	3	4+	celkem	0	1	2	3+	celkem		ve vlast. bytě	v jiném bytě	podná- jemníci		
1 obytná místnost																	
kategorie I.	26420	17690	11235	1422	232	56999	7004	15976	4361	500	27841	4449	104722	8426	1727	204164	
II.	2571	1844	1574	300	108	6397	686	1221	464	125	2496	471	7648	901	128	18041	
III.	827	565	505	130	32	2059	212	374	142	52	780	198	3521	324	57	6939	
IV.	596	310	303	91	34	1334	155	223	102	47	527	187	2844	292	34	5218	
nezj.	75	37	38	7	5	162	18	48	19	6	91	23	435	51	10	772	
celkem	30489	20446	13655	1950	411	66951	8075	17842	5088	730	31735	5328	119170	9994	1956	235134	
2 pokoje																	
kategorie I.	139605	89906	84870	10343	1488	326212	28332	43160	17563	2115	91170	9713	122000	27153	2945	579193	
II.	10597	6658	7260	1633	463	26611	2150	3131	1550	302	7133	1194	10779	2767	250	48734	
III.	1798	1176	1155	276	102	4507	352	542	255	62	1211	324	2827	535	41	9445	
IV.	839	433	387	126	51	1836	215	302	114	48	679	293	2277	349	44	5478	
nezj.	169	125	109	19	4	426	50	89	45	8	192	23	330	67	18	1056	
celkem	153008	98298	93781	12397	2108	359592	31099	47224	19527	2535	100385	11547	138213	30871	3298	643906	
3 pokoje																	
kategorie I.	256523	177689	210456	28748	3984	677400	39844	55784	29234	3666	128528	8878	84554	43577	3046	945983	
II.	11922	7332	8566	1979	469	30268	2018	2729	1278	289	6314	904	6080	2664	190	46420	
III.	1305	785	879	180	64	3213	221	304	146	33	704	179	1121	348	26	5591	
IV.	389	221	194	68	25	897	99	146	68	19	332	100	830	161	20	2340	
nezj.	193	134	146	28	5	506	47	78	37	5	167	24	207	84	6	994	
celkem	270332	186161	220241	31003	4547	712284	42229	59041	30763	4012	136045	10085	92792	46834	3288	1001328	
4 pokoje																	
kategorie I.	96352	67322	85507	15171	2502	266854	11129	16626	9105	1375	38235	3148	20052	15297	1065	344651	
II.	4416	2812	3281	688	152	11349	647	898	412	77	2034	368	1728	930	63	16472	
III.	511	319	307	79	17	1233	106	120	57	17	300	62	273	131	4	2003	
IV.	112	76	68	20	9	285	29	47	9	4	89	32	165	38	4	613	
nezj.	79	66	69	6	2	222	16	30	12	3	61	9	32	25	5	354	
celkem	101470	70595	89232	15964	2682	279943	11927	17721	9595	1476	40719	3619	22250	16421	1141	364093	
5+ pokojů																	
kategorie I.	69071	49453	64134	12677	2404	197739	6329	10473	5785	954	23541	1896	10093	10508	726	244503	
II.	2512	1685	2152	471	134	6954	328	490	302	56	1176	172	765	519	50	9636	
III.	282	170	193	39	10	694	52	74	26	8	160	29	136	99	12	1130	
IV.	56	37	28	7	2	130	11	19	8	3	41	14	71	38	1	295	
nezj.	57	38	44	9	3	151	6	8	12	2	28	3	22	14	1	219	
celkem	71978	51383	66551	13203	2553	205668	6726	11064	6133	1023	24946	2114	11087	11178	790	255783	
Úhrnem																	
kategorie I.	588714	402693	456883	68501	10634	1527425	92841	142427	66252	8641	310161	28195	343332	105326	9588	2324027	
II.	32117	20411	22890	5090	1337	81845	5854	8524	4033	852	19263	3126	27295	7822	687	140038	
III.	4817	3093	3100	712	230	11952	963	1467	663	177	3270	801	8286	1500	146	25955	
IV.	2013	1101	998	320	125	4557	513	756	314	125	1708	631	6387	905	106	14294	
nezj.	1213	935	879	152	41	3220	336	823	390	81	1630	270	5996	802	135	12053	
celkem	628874	428233	484750	74775	12367	1628999	100507	153997	71652	9876	336032	33023	391296	116355	10662	2516367	
Z úhrnu byty s nezjištěným počtem místností	1597	1350	1290	258	66	4561	451	1105	546	100	2202	330	7784	1057	189	16123	

7. Byty úhrnem - 2. Nezaměstnaní

Tab. č. 906 Cenzové domácnosti bydlící v bytech podle druhu domácnosti a počtu závislých dětí, podle počtu obytných místností v bytě a kategorie bytu a podle právního důvodu užívání bytu a ekonomické aktivity a postavení v zaměstnání osoby v čele cenzové domácnosti

Česká republika

Počet obytných místností 8m2 a více podlahové plochy, kategorie bytu	Úplné rodiny s počtem závislých dětí						Neúplné rodiny s počtem závislých dětí					Vícečl. nerod. domácn.	Domácnosti jednotlivců			Domácn. úhrnem	
	0	1	2	3	4+	celkem	0	1	2	3+	celkem		ve vlast. bytě	v jiném bytě	podná- jemníci		
1 obytná místnost																	
kategorie I.	2322	1664	1138	386	218	5728	904	3478	1279	277	5938	533	12903	1896	469	27467	
II.	547	410	382	221	179	1739	191	457	234	97	979	102	1849	388	79	5136	
III.	295	206	202	131	127	961	89	186	108	50	433	74	1242	199	51	2960	
IV.	339	204	159	144	134	980	118	168	108	46	440	100	1635	219	50	3424	
nezj.	35	16	19	12	8	90	12	17	7	3	39	6	153	21	7	316	
celkem	3538	2500	1900	894	666	9498	1314	4306	1736	473	7829	815	17782	2723	656	39303	
2 pokoje																	
kategorie I.	7315	5332	4733	1367	616	19363	2830	7128	3635	788	14381	1137	11533	5221	727	52362	
II.	1245	874	984	544	422	4069	412	904	477	250	2043	279	1929	823	142	9285	
III.	340	213	225	142	123	1043	102	177	136	56	471	89	694	200	43	2540	
IV.	255	164	178	81	98	776	100	144	78	39	361	106	847	195	42	2327	
nezj.	27	21	35	18	12	113	19	23	26	4	72	10	111	38	2	346	
celkem	9182	6604	6155	2152	1271	25364	3463	8376	4352	1137	17328	1621	15114	6477	956	66860	
3 pokoje																	
kategorie I.	10027	7121	7352	1789	646	26935	2975	7237	4102	990	15304	943	6475	6192	566	56415	
II.	971	689	690	326	234	2910	296	625	314	161	1396	140	852	645	78	6021	
III.	178	96	105	67	48	494	67	122	58	30	277	56	245	119	14	1205	
IV.	105	71	68	42	41	327	40	66	23	14	143	29	252	84	10	845	
nezj.	26	20	16	8	10	80	11	19	13	5	48	14	37	27	1	207	
celkem	11307	7997	8231	2232	979	30746	3389	8069	4510	1200	17168	1182	7861	7067	669	64693	
4 pokoje																	
kategorie I.	3318	2427	2324	617	243	8929	760	1915	1046	299	4020	293	1389	1965	161	16757	
II.	311	183	180	87	53	814	67	189	82	31	369	57	245	205	17	1707	
III.	54	29	38	23	14	158	10	31	18	3	62	16	56	39	8	339	
IV.	33	16	12	9	16	86	9	18	7	6	40	9	61	29	4	229	
nezj.	4	3	3	2	2	14	2	6	2	-	10	2	12	5	1	44	
celkem	3720	2658	2557	738	328	10001	848	2159	1155	339	4501	377	1763	2243	191	19076	
5+ pokojů																	
kategorie I.	2166	1441	1483	357	89	5536	387	1042	489	128	2046	163	565	1117	112	9539	
II.	134	86	85	41	21	367	43	78	51	15	187	22	97	106	12	791	
III.	24	13	19	4	6	66	8	21	10	4	43	1	28	23	7	168	
IV.	17	14	18	13	18	80	5	11	4	2	22	9	28	13	4	156	
nezj.	6	3	3	-	2	14	1	2	1	1	5	2	4	2	1	28	
celkem	2347	1557	1608	415	136	6063	444	1154	555	150	2303	197	722	1261	136	10682	
Úhrnem																	
kategorie I.	25202	18035	17069	4526	1827	66659	7881	20893	10613	2497	41884	3099	33242	16468	2052	163404	
II.	3225	2254	2339	1226	916	9960	1015	2269	1165	558	5007	605	5044	2192	331	23139	
III.	903	568	594	372	328	2765	279	547	337	144	1307	237	2384	593	125	7411	
IV.	758	478	444	293	313	2286	274	418	225	111	1028	261	2899	557	110	7141	
nezj.	191	123	121	65	61	561	97	206	126	49	478	88	1517	292	39	2975	
celkem	30279	21458	20567	6482	3445	82231	9546	24333	12466	3359	49704	4290	45086	20102	2657	204070	
Z úhrnu byty s nezjištěným počtem místností	185	142	116	51	65	559	88	269	158	60	575	98	1844	331	49	3456	

7. Byty úhrnem - 3. Nepracující důchodci

Tab. č. 906 Cenzové domácnosti bydlící v bytech podle druhu domácnosti a počtu závislých dětí, podle počtu obytných místností v bytě a kategorie bytu a podle právního důvodu užívání bytu a ekonomické aktivity a postavení v zaměstnání osoby v čele cenzové domácnosti

Česká republika

Počet obytných místností 8m2 a více podlahové plochy, kategorie bytu	Úplné rodiny s počtem závislých dětí						Neúplné rodiny s počtem závislých dětí					Vícečl. nerod. domácn.	Domácnosti jednotlivců			Domác. úhrnem		
	0	1	2	3	4+	celkem	0	1	2	3+	celkem		ve vlast. bytě	v jiném bytě	podná- jemníci			
1 obytná místnost																		
kategorie I.	32069	584	232	51	30	32966	10025	861	165	19	11070	10249	143082	2049	357	199773		
II.	4830	121	60	31	17	5059	1718	137	38	3	1896	823	16285	277	54	24394		
III.	2035	72	29	13	17	2166	907	63	7	6	983	352	10623	181	21	14326		
IV.	1500	55	30	13	14	1612	971	48	15	7	1041	272	9797	147	27	12896		
nezj.	160	2	2	2	4	170	56	10	1	-	67	36	839	18	2	1132		
celkem	40594	834	353	110	82	41973	13677	1119	226	35	15057	11732	180626	2672	461	252521		
2 pokoje																		
kategorie I.	179134	3780	1356	269	93	184632	33667	2434	475	71	36647	16308	174442	5982	614	418625		
II.	20604	540	250	89	54	21537	5955	340	83	21	6399	1512	28546	943	94	59031		
III.	4928	88	58	16	17	5107	1839	91	19	7	1956	500	11279	275	25	19142		
IV.	2134	77	33	17	18	2279	1441	70	5	4	1520	394	8526	210	20	12949		
nezj.	448	12	5	4	3	472	107	7	3	-	117	52	756	18	10	1425		
celkem	207248	4497	1702	395	185	214027	43009	2942	585	103	46639	18766	223549	7428	763	511172		
3 pokoje																		
kategorie I.	183598	7176	2592	489	145	194000	32773	2683	638	111	36205	6816	92091	9504	484	339100		
II.	17089	571	204	80	39	17983	4617	264	67	14	4962	853	14761	983	55	39597		
III.	2819	82	31	15	9	2956	1125	43	14	9	1191	249	4330	258	10	8994		
IV.	918	36	18	11	7	990	623	30	8	3	664	131	2669	102	9	4565		
nezj.	332	4	5	1	-	342	82	6	4	1	93	28	321	20	2	806		
celkem	204756	7869	2850	596	200	216271	39220	3026	731	138	43115	8077	114172	10867	560	393062		
4 pokoje																		
kategorie I.	66077	2952	1074	223	58	70384	11768	831	197	39	12835	1831	24606	7373	178	117207		
II.	5944	214	71	23	11	6263	1581	70	19	4	1674	282	4198	567	26	13010		
III.	832	35	9	3	1	880	335	14	3	1	353	79	1048	137	4	2501		
IV.	226	17	3	-	1	247	158	6	2	-	166	40	551	43	4	1051		
nezj.	84	3	1	-	-	88	15	4	-	-	19	9	73	10	-	199		
celkem	73163	3221	1158	249	71	77862	13857	925	221	44	15047	2241	30476	8130	212	133968		
5+ pokojů																		
kategorie I.	43528	2108	760	162	51	46609	7148	470	119	18	7755	1112	10620	9037	141	75274		
II.	2636	103	46	11	5	2801	780	44	9	1	834	115	1429	469	6	5654		
III.	416	12	6	3	1	438	135	8	3	-	146	33	342	98	4	1061		
IV.	62	5	2	1	-	70	54	2	-	-	56	11	177	16	2	332		
nezj.	60	1	1	-	-	62	12	-	-	-	12	3	41	9	1	128		
celkem	46702	2229	815	177	57	49980	8129	524	131	19	8803	1274	12609	9629	154	82449		
Úhrnem																		
kategorie I.	504798	16619	6022	1196	378	529013	95527	7301	1599	262	104689	36365	446287	34029	1781	1152164		
II.	51180	1554	634	237	127	53732	14693	857	219	43	15812	3597	65653	3261	237	142292		
III.	11071	292	133	50	45	11591	4366	223	47	24	4660	1220	28004	960	66	46501		
IV.	4873	192	87	42	41	5235	3269	160	32	14	3475	856	22117	530	63	32276		
nezj.	1565	45	32	11	10	1663	506	51	17	6	580	223	6793	222	34	9515		
celkem	573487	18702	6908	1536	601	601234	118361	8592	1914	349	129216	42261	568854	39002	2181	1382748		
Z úhrnu byty s nezjištěným počtem místností	1024	52	30	9	6	1121	469	56	20	10	555	171	7422	276	31	9576		

Tab. č. 906 Cenzové domácnosti bydlící v bytech podle druhu domácnosti a počtu závislých dětí, podle počtu obytných místností v bytě a kategorie bytu a podle právního důvodu užívání bytu a ekonomické aktivity a postavení v zaměstnání osoby v čele cenzové domácnosti

7. Byty úhrnem - 4. Ostatní ekonomicky neaktivní

Česká republika

Počet obytných místností 8m2 a více podlahové plochy, kategorie bytu	Úplné rodiny s počtem závislých dětí						Neúplné rodiny s počtem závislých dětí					Vícečl. nerod. domácn.	Domácnosti jednotlivců			Domácn. úhrnem	
	0	1	2	3	4+	celkem	0	1	2	3+	celkem		ve vlast. bytě	v jiném bytě	podná- jemníci		
1 obytná místnost																	
kategorie I.	259	105	65	12	10	451	127	3393	1468	381	5369	276	3910	696	106	10808	
II.	20	18	10	6	2	56	16	355	202	92	665	42	337	66	15	1181	
III.	10	5	4	2	4	25	14	165	96	56	331	14	166	34	-	570	
IV.	9	4	7	2	2	24	6	126	75	58	265	20	155	20	3	487	
nezj.	1	-	-	-	1	2	2	21	17	9	49	2	40	6	1	100	
celkem	299	132	86	22	19	558	165	4060	1858	596	6679	354	4608	822	125	13146	
2 pokoje																	
kategorie I.	660	383	253	51	22	1369	458	7353	3572	1124	12507	750	4446	1932	195	21199	
II.	79	34	33	20	4	170	58	845	489	264	1656	82	432	162	25	2527	
III.	15	8	10	2	4	39	19	201	103	59	382	19	108	35	4	587	
IV.	5	4	8	5	1	23	10	125	58	56	249	10	131	48	2	463	
nezj.	2	2	-	2	-	6	3	26	22	7	58	4	19	6	-	93	
celkem	761	431	304	80	31	1607	548	8550	4244	1510	14852	865	5136	2183	226	24869	
3 pokoje																	
kategorie I.	940	584	463	85	19	2091	569	9587	4421	1474	16051	882	3175	2649	211	25059	
II.	56	38	38	8	7	147	59	743	337	175	1314	57	242	159	13	1932	
III.	13	7	-	2	4	26	15	87	41	28	171	10	37	30	2	276	
IV.	3	3	2	2	-	10	5	60	33	20	118	5	42	20	1	196	
nezj.	-	-	1	-	-	1	1	17	9	1	28	7	14	5	-	55	
celkem	1012	632	504	97	30	2275	649	10494	4841	1698	17682	961	3510	2863	227	27518	
4 pokoje																	
kategorie I.	376	219	172	32	10	809	180	3324	1488	452	5444	318	878	966	78	8493	
II.	21	10	12	4	1	48	26	230	116	44	416	19	99	62	7	651	
III.	3	2	-	-	1	6	1	28	17	8	54	5	19	9	1	94	
IV.	1	-	-	1	1	3	-	15	8	10	33	1	4	8	-	49	
nezj.	-	1	-	-	-	1	-	4	1	2	7	-	3	2	-	13	
celkem	401	232	184	37	13	867	207	3601	1630	516	5954	343	1003	1047	86	9300	
5+ pokojů																	
kategorie I.	321	178	122	22	13	656	122	2134	1062	293	3611	194	547	729	76	5813	
II.	17	11	10	3	2	43	4	138	63	25	230	5	41	34	3	356	
III.	1	1	1	1	-	4	1	25	11	4	41	-	11	3	-	59	
IV.	-	1	1	1	1	4	2	8	5	3	18	1	5	1	1	30	
nezj.	-	-	-	-	-	-	2	4	2	1	9	1	1	3	-	14	
celkem	339	191	134	27	16	707	131	2309	1143	326	3909	201	605	770	80	6272	
Úhrnem																	
kategorie I.	2559	1473	1078	203	75	5388	1459	25895	12073	3746	43173	2440	13167	7009	669	71846	
II.	194	111	104	41	16	466	163	2325	1221	603	4312	207	1192	487	63	6727	
III.	45	23	15	7	13	103	50	529	278	166	1023	54	387	114	9	1690	
IV.	18	12	18	11	5	64	24	340	182	150	696	41	369	98	7	1275	
nezj.	18	13	4	2	2	39	14	262	142	67	485	74	743	74	11	1426	
celkem	2834	1632	1219	264	111	6060	1710	29351	13896	4732	49689	2816	15858	7782	759	82964	
Z úhrnu byty s nezjištěným počtem místností	22	14	7	1	2	46	10	337	180	86	613	92	996	97	15	1859	

7. Byty úhrnem - 5. Ekonomická aktivita nezjištěna

Tab. č. 906 Cenzové domácnosti bydlící v bytech podle druhu domácnosti a počtu závislých dětí, podle počtu obytných místností v bytě a kategorie bytu a podle právního důvodu užívání bytu a ekonomické aktivity a postavení v zaměstnání osoby v čele cenzové domácnosti

Česká republika

Počet obytných místností 8m2 a více podlahové plochy, kategorie bytu	Úplné rodiny s počtem závislých dětí						Neúplné rodiny s počtem závislých dětí					Vícečl. nerod. domácn.	Domácnosti jednotlivců			Domácn. úhrnem	
	0	1	2	3	4+	celkem	0	1	2	3+	celkem		ve vlast. bytě	v jiném bytě	podná- jemníci		
1 obytná místnost																	
kategorie I.	441	194	119	29	8	791	221	404	112	37	774	163	6031	808	125	8692	
II.	54	31	19	9	6	119	28	41	14	14	97	21	380	122	19	758	
III.	44	14	10	7	5	80	5	25	11	11	52	5	267	81	8	493	
IV.	30	13	7	10	4	64	15	26	9	9	59	12	266	80	6	487	
nezj.	23	10	5	7	1	46	13	18	9	1	41	11	339	28	6	471	
celkem	592	262	160	62	24	1100	282	514	155	72	1023	212	7283	1119	164	10901	
2 pokoje																	
kategorie I.	1051	525	377	70	25	2048	510	680	261	61	1512	268	5417	2073	221	11539	
II.	104	57	41	19	22	243	55	98	35	16	204	37	425	352	34	1295	
III.	22	11	7	3	2	45	10	13	10	5	38	6	114	70	4	277	
IV.	23	8	8	4	5	48	16	15	12	5	48	10	133	76	14	329	
nezj.	33	11	19	7	3	73	28	21	3	5	57	10	268	20	5	433	
celkem	1233	612	452	103	57	2457	619	827	321	92	1859	331	6357	2591	278	13873	
3 pokoje																	
kategorie I.	1231	756	604	104	30	2725	564	727	299	58	1648	207	3393	2686	242	10901	
II.	71	33	34	13	6	157	23	46	25	6	100	28	188	264	24	761	
III.	10	10	6	1	-	27	5	7	3	2	17	5	35	52	7	143	
IV.	10	5	7	3	3	28	1	8	3	3	15	2	23	29	2	99	
nezj.	27	16	15	2	1	61	17	18	9	3	47	5	145	17	6	281	
celkem	1349	820	666	123	40	2998	610	806	339	72	1827	247	3784	3048	281	12185	
4 pokoje																	
kategorie I.	300	206	168	23	18	715	132	185	74	18	409	55	513	896	79	2667	
II.	18	9	8	2	2	39	13	12	1	1	27	2	27	93	5	193	
III.	5	-	3	1	-	9	5	-	-	-	5	1	3	14	1	33	
IV.	1	1	-	-	-	2	-	-	1	2	3	2	6	10	-	23	
nezj.	8	-	2	2	-	12	5	8	2	-	15	1	26	4	-	58	
celkem	332	216	181	28	20	777	155	205	78	21	459	61	575	1017	85	2974	
5+ pokojů																	
kategorie I.	169	88	65	16	3	341	44	80	30	3	157	34	144	543	70	1289	
II.	12	6	8	2	2	30	2	3	6	1	12	1	19	30	4	96	
III.	5	1	1	-	-	7	1	1	-	-	2	-	4	11	5	29	
IV.	1	-	-	-	-	1	1	1	-	-	2	-	4	4	1	12	
nezj.	2	2	1	-	-	5	1	1	2	-	4	2	9	1	-	21	
celkem	189	97	75	18	5	384	49	86	38	4	177	37	180	589	80	1447	
Úhrnem																	
kategorie I.	3381	1881	1421	257	90	7030	1548	2180	814	187	4729	772	16529	7094	757	36911	
II.	289	153	119	56	40	657	130	215	88	39	472	92	1229	881	86	3417	
III.	114	44	44	12	10	224	41	64	34	22	161	26	635	259	27	1332	
IV.	78	37	29	22	15	181	40	66	31	24	161	38	546	217	24	1167	
nezj.	549	239	229	51	31	1099	314	331	146	47	838	184	4184	351	60	6716	
celkem	4411	2354	1842	398	186	9191	2073	2856	1113	319	6361	1112	23123	8802	954	49543	
Z úhrnu byty s nezjištěným počtem místností	716	347	308	64	40	1475	358	418	182	58	1016	224	4944	438	66	8163	

7. Byty úhrnem - 6. Ekonomická aktivita úhrnem

Tab. č. 906 Cenzové domácnosti bydlící v bytech podle druhu domácnosti a počtu závislých dětí, podle počtu obytných místností v bytě a kategorie bytu a podle právního důvodu užívání bytu a ekonomické aktivity a postavení v zaměstnání osoby v čele cenzové domácnosti

Česká republika

Počet obytných místností 8m2 a více podlahové plochy, kategorie bytu	Úplné rodiny s počtem závislých dětí						Neúplné rodiny s počtem závislých dětí					Vícečl. nerod. domácn.	Domácnosti jednotlivců			Domácn. úhrnem		
	0	1	2	3	4+	celkem	0	1	2	3+	celkem		ve vlast. bytě	v jiném bytě	podná- jemníci			
1 obytná místnost																		
kategorie I.	61511	20237	12789	1900	498	96935	18281	24112	7385	1214	50992	15670	270648	13875	2784	450904		
II.	8022	2424	2045	567	312	13370	2639	2211	952	331	6133	1459	26499	1754	295	49510		
III.	3211	862	750	283	185	5291	1227	813	364	175	2579	643	15819	819	137	25288		
IV.	2474	586	506	260	188	4014	1265	591	309	167	2332	591	14697	758	120	22512		
nezj.	294	65	64	28	19	470	101	114	53	19	287	78	1806	124	26	2791		
celkem	75512	24174	16154	3038	1202	120080	23513	27841	9063	1906	62323	18441	329469	17330	3362	551005		
2 pokoje																		
kategorie I.	327765	99926	91589	12100	2244	533624	65797	60755	25506	4159	156217	28176	317838	42361	4702	1082918		
II.	32629	8163	8568	2305	965	52630	8630	5318	2634	853	17435	3104	42111	5047	545	120872		
III.	7103	1496	1455	439	248	10741	2322	1024	523	189	4058	938	15022	1115	117	31991		
IV.	3256	686	614	233	173	4962	1782	656	267	152	2857	813	11914	878	122	21546		
nezj.	679	171	168	50	22	1090	207	166	99	24	496	99	1484	149	35	3353		
celkem	371432	110442	102394	15127	3652	603047	78738	67919	29029	5377	181063	33130	388369	49550	5521	1260680		
3 pokoje																		
kategorie I.	452319	193326	221467	31215	4824	903151	76725	76018	38694	6299	197736	17726	189688	64608	4549	1377458		
II.	30109	8663	9532	2406	755	51465	7013	4407	2021	645	14086	1982	22123	4715	360	94731		
III.	4325	980	1021	265	125	6716	1433	563	262	102	2360	499	5768	807	59	16209		
IV.	1425	336	289	126	76	2252	768	310	135	59	1272	267	3816	396	42	8045		
nezj.	578	174	183	39	16	990	158	138	72	15	383	78	724	153	15	2343		
celkem	488756	203479	232492	34051	5796	964574	86097	81436	41184	7120	215837	20552	222119	70679	5025	1498786		
4 pokoje																		
kategorie I.	166423	73126	89245	16066	2831	347691	23969	22881	11910	2183	60943	5645	47438	26497	1561	489775		
II.	10710	3228	3552	804	219	18513	2334	1399	630	157	4520	728	6297	1857	118	32033		
III.	1405	385	357	106	33	2286	457	193	95	29	774	163	1399	330	18	4970		
IV.	373	110	83	30	27	623	196	86	27	22	331	84	787	128	12	1965		
nezj.	175	73	75	10	4	337	38	52	17	5	112	21	146	46	6	668		
celkem	179086	76922	93312	17016	3114	369450	26994	24611	12679	2396	66680	6641	56067	28858	1715	529411		
5+ pokojů																		
kategorie I.	115255	53268	66564	13234	2560	250881	14030	14199	7485	1396	37110	3399	21969	21934	1125	336418		
II.	5311	1891	2301	528	164	10195	1157	753	431	98	2439	315	2351	1158	75	16533		
III.	728	197	220	47	17	1209	197	129	50	16	392	63	521	234	28	2447		
IV.	136	57	49	22	21	285	73	41	17	8	139	35	285	72	9	825		
nezj.	125	44	49	9	5	232	22	15	17	4	58	11	77	29	3	410		
celkem	121555	55457	69183	13840	2767	262802	15479	15137	8000	1522	40138	3823	25203	23427	1240	356633		
Úhrnem																		
kategorie I.	1124654	440701	482473	74683	13004	2135515	199256	198696	91351	15333	504636	70871	852557	169926	14847	3748352		
II.	87005	24483	26086	6650	2436	146660	21855	14190	6726	2095	44866	7627	100413	14643	1404	315613		
III.	16950	4020	3886	1153	626	26635	5699	2830	1359	533	10421	2338	39696	3426	373	82889		
IV.	7740	1820	1576	688	499	12323	4120	1740	784	424	7068	1827	32318	2307	310	56153		
nezj.	3536	1355	1265	281	145	6582	1267	1673	821	250	4011	839	19233	1741	279	32685		
celkem	1239885	472379	515286	83455	16710	2327715	232197	219129	101041	18635	571002	83502	1044217	192043	17213	4235692		
Z úhrnu byty s nezjištěným počtem místností	3544	1905	1751	383	179	7762	1376	2185	1086	314	4961	915	22990	2199	350	39177		

1. 1 CD v bytě - 1. Věk do 24 let

Tab. č. 907 Cenzové domácnosti bydlící v bytech podle druhu domácnosti a počtu závislých dětí, podle počtu obytných místností v bytě a kategorie bytu a podle počtu cenzových domácností v bytě a věku osoby v čele cenzové domácnosti

Česká republika

Počet obytných místností 8m2 a více podlahové plochy, kategorie bytu	Úplné rodiny						Neúplné rodiny					Vícečl. nerod. domácn.	Domácnosti jednotlivců			Domácn. úhrnem	
	s počtem závislých dětí					celkem	s počtem závislých dětí				celkem		ve vlast. bytě	v jiném bytě	podná- jemníci		
	0	1	2	3	4+		0	1	2	3+							
1 obytná místnost																	
kategorie I.	1855	1514	317	28	8	3722	3	1575	214	24	1816	1315	12681	-	-	19534	
II.	142	209	58	13	5	427	1	154	33	14	202	120	957	-	-	1706	
III.	61	78	30	9	4	182	-	74	24	10	108	35	390	-	-	715	
IV.	42	63	41	12	7	165	-	45	27	3	75	35	318	-	-	593	
nezj.	5	6	-	2	-	13	-	6	1	-	7	8	97	-	-	125	
celkem	2105	1870	446	64	24	4509	4	1854	299	51	2208	1513	14443	-	-	22673	
2 pokoje																	
kategorie I.	3349	3504	920	105	22	7900	1	2149	314	33	2497	2839	13829	-	-	27065	
II.	261	360	126	43	13	803	2	223	52	13	290	256	1199	-	-	2548	
III.	60	84	26	10	3	183	-	54	13	3	70	70	313	-	-	636	
IV.	32	32	11	4	3	82	-	25	5	1	31	41	206	-	-	360	
nezj.	9	5	4	1	-	19	-	11	1	-	12	16	81	-	-	128	
celkem	3711	3985	1087	163	41	8987	3	2462	385	50	2900	3222	15628	-	-	30737	
3 pokoje																	
kategorie I.	2551	2880	853	92	12	6388	6	1453	233	14	1706	2347	8464	-	-	18905	
II.	155	229	92	18	6	500	1	118	18	3	140	147	609	-	-	1396	
III.	21	27	10	-	1	59	-	18	2	2	22	31	107	-	-	219	
IV.	6	7	3	-	1	17	-	12	3	-	15	16	86	-	-	134	
nezj.	4	3	2	-	-	9	-	5	3	-	8	11	47	-	-	75	
celkem	2737	3146	960	110	20	6973	7	1606	259	19	1891	2552	9313	-	-	20729	
4 pokoje																	
kategorie I.	519	596	178	22	7	1322	-	267	51	-	318	675	1711	-	-	4026	
II.	36	40	22	1	2	101	-	12	7	-	19	49	169	-	-	338	
III.	6	4	3	-	-	13	-	-	-	-	-	6	30	-	-	49	
IV.	5	-	1	-	-	6	-	1	1	-	2	4	17	-	-	29	
nezj.	1	1	1	-	-	3	-	2	1	-	3	4	7	-	-	17	
celkem	567	641	205	23	9	1445	-	282	60	-	342	738	1934	-	-	4459	
5+ pokojů																	
kategorie I.	206	222	52	7	-	487	-	93	14	3	110	337	734	-	-	1668	
II.	19	8	3	1	-	31	-	4	1	-	5	24	68	-	-	128	
III.	-	2	1	-	-	3	-	1	-	-	1	3	13	-	-	20	
IV.	-	1	-	-	-	1	-	2	-	-	2	-	11	-	-	14	
nezj.	-	2	-	-	-	2	-	-	-	-	-	3	3	-	-	8	
celkem	225	235	56	8	-	524	-	100	15	3	118	367	829	-	-	1838	
Úhrnem																	
kategorie I.	8503	8743	2330	255	49	19880	10	5590	838	74	6512	7570	37889	-	-	71851	
II.	621	851	302	76	26	1876	4	525	114	30	673	603	3082	-	-	6234	
III.	155	198	73	20	8	454	-	161	43	15	219	155	966	-	-	1794	
IV.	86	108	57	17	11	279	-	88	38	5	131	97	692	-	-	1199	
nezj.	53	61	12	4	1	131	-	136	33	8	177	160	1674	-	-	2142	
celkem	9418	9961	2774	372	95	22620	14	6500	1066	132	7712	8585	44303	-	-	83220	
Z úhrnu byty s nezjištěným počtem místností	73	84	20	4	1	182	-	196	48	9	253	193	2156	-	-	2784	

1. 1 CD v bytě - 2. Věk 25 - 29 let

Tab. č. 907 Cenzové domácnosti bydlící v bytech podle druhu domácnosti a počtu závislých dětí, podle počtu obytných místností v bytě a kategorie bytu a podle počtu cenzových domácností v bytě a věku osoby v čele cenzové domácnosti

Česká republika

Počet obytných místností 8m2 a více podlahové plochy, kategorie bytu	Úplné rodiny						Neúplné rodiny					Vícečl. nerod. domácn.	Domácnosti jednotlivců			Domácn. úhrnem	
	s počtem závislých dětí					celkem	s počtem závislých dětí				celkem		ve vlast. bytě	v jiném bytě	podná- jemníci		
	0	1	2	3	4+		0	1	2	3+							
1 obytná místnost																	
kategorie I.	4533	5445	2433	261	54	12726	2	4650	1306	174	6132	1322	20493	-	-	40673	
II.	303	513	405	74	29	1324	-	327	147	35	509	112	1182	-	-	3127	
III.	106	171	136	41	32	486	-	105	62	25	192	57	463	-	-	1198	
IV.	72	87	80	45	21	305	-	57	48	30	135	27	350	-	-	817	
nezj.	15	13	12	1	2	43	-	17	12	4	33	6	132	-	-	214	
celkem	5029	6229	3066	422	138	14884	2	5156	1575	268	7001	1524	22620	-	-	46029	
2 pokoje																	
kategorie I.	9757	18053	11585	958	138	40491	5	6965	2668	297	9935	2527	21280	-	-	74233	
II.	559	1274	1199	230	91	3353	-	491	324	78	893	244	1461	-	-	5951	
III.	135	264	205	48	25	677	-	108	54	16	178	60	364	-	-	1279	
IV.	59	75	77	23	14	248	-	39	33	15	87	51	247	-	-	633	
nezj.	21	28	27	3	2	81	-	33	17	2	52	3	98	-	-	234	
celkem	10531	19694	13093	1262	270	44850	5	7636	3096	408	11145	2885	23450	-	-	82330	
3 pokoje																	
kategorie I.	8799	19313	15690	1277	181	45260	3	5341	2492	278	8114	1971	12511	-	-	67856	
II.	340	830	899	118	38	2225	-	263	164	21	448	146	737	-	-	3556	
III.	54	112	108	24	7	305	-	30	16	5	51	25	119	-	-	500	
IV.	23	28	31	9	-	91	-	12	8	-	20	11	92	-	-	214	
nezj.	4	17	16	3	-	40	-	10	3	-	13	8	56	-	-	117	
celkem	9220	20300	16744	1431	226	47921	3	5656	2683	304	8646	2161	13515	-	-	72243	
4 pokoje																	
kategorie I.	1866	4102	3842	382	44	10236	2	997	504	60	1563	500	2221	-	-	14520	
II.	102	195	181	15	4	497	-	66	31	4	101	59	160	-	-	817	
III.	12	24	18	3	2	59	-	9	3	-	12	11	41	-	-	123	
IV.	3	10	6	1	-	20	-	3	1	-	4	3	14	-	-	41	
nezj.	3	8	2	1	-	14	-	3	-	-	3	1	6	-	-	24	
celkem	1986	4339	4049	402	50	10826	2	1078	539	64	1683	574	2442	-	-	15525	
5+ pokojů																	
kategorie I.	815	1682	1588	143	17	4245	-	382	206	27	615	228	800	-	-	5888	
II.	32	67	83	12	3	197	-	21	15	4	40	13	71	-	-	321	
III.	5	10	8	2	-	25	-	4	5	1	10	2	11	-	-	48	
IV.	3	5	2	-	-	10	-	-	1	-	1	3	6	-	-	20	
nezj.	1	2	1	-	1	5	-	1	-	1	2	-	4	-	-	11	
celkem	856	1766	1682	157	21	4482	-	408	227	33	668	246	892	-	-	6288	
Úhrnem																	
kategorie I.	25839	48698	35191	3027	436	113191	14	18451	7223	843	26531	6579	57861	-	-	204162	
II.	1343	2892	2777	457	167	7636	-	1179	689	146	2014	578	3677	-	-	13905	
III.	319	598	484	119	69	1589	-	269	156	49	474	156	1113	-	-	3332	
IV.	169	211	200	80	36	696	-	118	95	47	260	101	770	-	-	1827	
nezj.	158	197	128	13	10	506	1	304	111	21	437	78	1740	-	-	2761	
celkem	27828	52596	38780	3696	718	123618	15	20321	8274	1106	29716	7492	65161	-	-	225987	
Z úhrnu byty s nezjištěným počtem místností	206	268	146	22	13	655	3	387	154	29	573	102	2242	-	-	3572	

1. 1 CD v bytě - 3. Věk 30 - 34 let

Tab. č. 907 Cenzové domácnosti bydlící v bytech podle druhu domácnosti a počtu závislých dětí, podle počtu obytných místností v bytě a kategorie bytu a podle počtu cenzových domácností v bytě a věku osoby v čele cenzové domácnosti

Česká republika

Počet obytných místností 8m2 a více podlahové plochy, kategorie bytu	Úplné rodiny						Neúplné rodiny					Vícečl. nerod. domácn.	Domácnosti jednotlivců			Domácn. úhrnem	
	s počtem závislých dětí					celkem	s počtem závislých dětí				celkem		ve vlast. bytě	v jiném bytě	podná- jemníci		
	0	1	2	3	4+		0	1	2	3+							
1 obytná místnost																	
kategorie I.	2496	4277	3457	475	132	10837	16	4221	1764	306	6307	592	14364	-	-	32100	
II.	190	422	503	122	73	1310	2	265	194	76	537	53	1002	-	-	2902	
III.	79	136	192	51	37	495	-	82	59	44	185	29	423	-	-	1132	
IV.	58	55	97	51	44	305	1	46	43	36	126	17	355	-	-	803	
nezj.	6	11	4	10	3	34	-	23	18	4	45	2	99	-	-	180	
celkem	2829	4901	4253	709	289	12981	19	4637	2078	466	7200	693	16243	-	-	37117	
2 pokoje																	
kategorie I.	5317	17015	23245	2669	453	48699	20	7261	5084	950	13315	962	13928	-	-	76904	
II.	367	1103	1968	470	219	4127	1	433	413	158	1005	135	1126	-	-	6393	
III.	63	213	321	89	54	740	-	70	90	29	189	40	293	-	-	1262	
IV.	35	62	122	49	34	302	1	30	33	28	92	36	234	-	-	664	
nezj.	13	32	35	13	4	97	-	16	20	7	43	4	77	-	-	221	
celkem	5795	18425	25691	3290	764	53965	22	7810	5640	1172	14644	1177	15658	-	-	85444	
3 pokoje																	
kategorie I.	4932	22587	43726	4924	626	76795	6	6033	6020	1051	13110	879	8648	-	-	99432	
II.	180	804	1813	382	126	3305	2	249	240	98	589	88	571	-	-	4553	
III.	29	69	178	47	16	339	1	31	27	14	73	11	90	-	-	513	
IV.	13	19	42	19	10	103	-	11	15	2	28	9	63	-	-	203	
nezj.	10	21	36	14	3	84	-	16	17	4	37	4	41	-	-	166	
celkem	5164	23500	45795	5386	781	80626	9	6340	6319	1169	13837	991	9413	-	-	104867	
4 pokoje																	
kategorie I.	1130	5161	12357	1723	255	20626	3	1067	1319	293	2682	278	1698	-	-	25284	
II.	65	217	501	98	24	905	-	45	68	19	132	42	121	-	-	1200	
III.	6	32	41	13	3	95	-	5	7	3	15	5	23	-	-	138	
IV.	4	2	11	1	5	23	-	4	1	2	7	3	19	-	-	52	
nezj.	-	7	11	2	-	20	-	5	4	3	12	1	7	-	-	40	
celkem	1205	5419	12921	1837	287	21669	3	1126	1399	320	2848	329	1868	-	-	26714	
5+ pokojů																	
kategorie I.	558	2381	6682	1000	130	10751	3	454	642	159	1258	156	800	-	-	12965	
II.	31	98	259	59	10	457	-	30	39	10	79	13	53	-	-	602	
III.	3	8	11	1	-	23	-	4	3	-	7	-	8	-	-	38	
IV.	2	3	5	-	-	10	-	1	-	1	2	1	6	-	-	19	
nezj.	-	2	5	-	-	7	-	2	2	-	4	-	5	-	-	16	
celkem	594	2492	6962	1060	140	11248	3	491	686	170	1350	170	872	-	-	13640	
Úhrnem																	
kategorie I.	14489	51550	89624	10814	1610	168087	51	19147	14911	2772	36881	2885	39851	-	-	247704	
II.	840	2655	5066	1134	456	10151	5	1030	967	364	2366	333	2934	-	-	15784	
III.	189	474	760	202	113	1738	1	201	197	97	496	86	939	-	-	3259	
IV.	115	152	280	123	96	766	2	95	96	69	262	66	723	-	-	1817	
nezj.	100	201	250	66	26	643	2	229	185	53	469	55	1399	-	-	2566	
celkem	15733	55032	95980	12339	2301	181385	61	20702	16356	3355	40474	3425	45846	-	-	271130	
Z úhrnu byty s nezjištěným počtem místností	146	295	358	57	40	896	5	298	234	58	595	65	1792	-	-	3348	

1. 1 CD v bytě - 4. Věk 35 - 39 let

Tab. č. 907 Cenzové domácnosti bydlící v bytech podle druhu domácnosti a počtu závislých dětí, podle počtu obytných místností v bytě a kategorie bytu a podle počtu cenzových domácností v bytě a věku osoby v čele cenzové domácnosti

Česká republika

Počet obytných místností 8m2 a více podlahové plochy, kategorie bytu	Úplné rodiny						Neúplné rodiny					Vícečl. nerod. domácn.	Domácnosti jednotlivců			Domácn. úhrnem	
	s počtem závislých dětí					celkem	s počtem závislých dětí				celkem		ve vlast. bytě	v jiném bytě	podná- jemníci		
	0	1	2	3	4+		0	1	2	3+							
1 obytná místnost																	
kategorie I.	1582	2563	2961	492	138	7736	229	3363	1601	303	5496	327	12814	-	-	26373	
II.	186	271	426	136	99	1118	23	275	166	71	535	47	988	-	-	2688	
III.	74	86	141	64	32	397	10	98	72	32	212	23	574	-	-	1206	
IV.	60	61	70	43	48	282	10	51	38	23	122	41	440	-	-	885	
nezj.	3	7	14	7	3	34	2	17	6	5	30	4	115	-	-	183	
celkem	1905	2988	3612	742	320	9567	274	3804	1883	434	6395	442	14931	-	-	31335	
2 pokoje																	
kategorie I.	3826	12047	23698	3575	640	43786	544	7420	5979	1176	15119	726	12264	-	-	71895	
II.	329	846	2013	583	248	4019	46	468	489	164	1167	122	1141	-	-	6449	
III.	59	125	305	106	52	647	8	75	67	40	190	30	312	-	-	1179	
IV.	36	41	93	46	37	253	4	53	28	17	102	38	310	-	-	703	
nezj.	8	21	43	11	7	90	5	12	19	5	41	3	79	-	-	213	
celkem	4258	13080	26152	4321	984	48795	607	8028	6582	1402	16619	919	14106	-	-	80439	
3 pokoje																	
kategorie I.	3665	20532	62325	9912	1469	97903	427	6984	8771	1822	18004	702	8165	-	-	124774	
II.	188	685	2307	678	208	4066	32	315	371	134	852	92	586	-	-	5596	
III.	30	67	199	52	34	382	4	33	37	19	93	21	130	-	-	626	
IV.	13	28	47	20	21	129	1	16	10	6	33	5	100	-	-	267	
nezj.	4	13	42	9	5	73	-	16	13	3	32	5	29	-	-	139	
celkem	3900	21325	64920	10671	1737	102553	464	7364	9202	1984	19014	825	9010	-	-	131402	
4 pokoje																	
kategorie I.	941	5258	22152	4541	774	33666	86	1345	2201	602	4234	268	1854	-	-	40022	
II.	60	199	804	209	53	1325	4	73	89	31	197	38	183	-	-	1743	
III.	3	15	51	22	10	101	1	6	15	3	25	7	23	-	-	156	
IV.	6	5	13	6	3	33	3	1	1	1	6	2	24	-	-	65	
nezj.	2	4	14	4	2	26	-	2	5	-	7	-	8	-	-	41	
celkem	1012	5481	23034	4782	842	35151	94	1427	2311	637	4469	315	2092	-	-	42027	
5+ pokojů																	
kategorie I.	491	2921	14239	3344	573	21568	23	630	1159	275	2087	141	984	-	-	24780	
II.	27	108	462	125	37	759	3	34	70	17	124	12	82	-	-	977	
III.	2	7	18	6	-	33	-	3	6	1	10	2	7	-	-	52	
IV.	-	3	2	2	1	8	-	-	2	-	2	1	11	-	-	22	
nezj.	-	-	8	5	1	14	-	1	3	1	5	1	4	-	-	24	
celkem	520	3039	14729	3482	612	22382	26	668	1240	294	2228	157	1088	-	-	25855	
Úhrnem																	
kategorie I.	10556	43426	125598	21926	3607	205113	1315	19835	19784	4199	45133	2182	36491	-	-	288919	
II.	803	2117	6029	1740	650	11339	109	1179	1196	419	2903	313	3065	-	-	17620	
III.	179	321	731	252	131	1614	23	227	207	97	554	85	1129	-	-	3382	
IV.	116	140	231	121	112	720	18	126	80	48	272	88	919	-	-	1999	
nezj.	91	176	313	79	39	698	21	196	173	58	448	57	1351	-	-	2554	
celkem	11745	46180	132902	24118	4539	219484	1486	21563	21440	4821	49310	2725	42955	-	-	314474	
Z úhrnu byty s nezjištěným počtem místností	150	267	455	120	44	1036	21	272	222	70	585	67	1728	-	-	3416	

1. 1 CD v bytě - 5. Věk 40 - 49 let

Tab. č. 907 Cenzové domácnosti bydlící v bytech podle druhu domácnosti a počtu závislých dětí, podle počtu obytných místností v bytě a kategorie bytu a podle počtu cenzových domácností v bytě a věku osoby v čele cenzové domácnosti

Česká republika

Počet obytných místností 8m2 a více podlahové plochy, kategorie bytu	Úplné rodiny						Neúplné rodiny					Vícečl. nerod. domácn.	Domácnosti jednotlivců			Domácn. úhrnem	
	s počtem závislých dětí					celkem	s počtem závislých dětí				celkem		ve vlast. bytě	v jiném bytě	podná- jemníci		
	0	1	2	3	4+		0	1	2	3+							
1 obytná místnost																	
kategorie I.	5664	3407	2420	414	103	12008	3663	4625	925	137	9350	683	28866	-	-	50907	
II.	803	499	386	124	54	1866	407	386	124	33	950	135	2777	-	-	5728	
III.	315	182	148	60	35	740	126	136	40	12	314	75	1624	-	-	2753	
IV.	274	124	112	50	38	598	106	110	43	11	270	87	1682	-	-	2637	
nezj.	33	13	22	3	7	78	16	14	3	2	35	10	226	-	-	349	
celkem	7089	4225	3088	651	237	15290	4318	5271	1135	195	10919	990	35175	-	-	62374	
2 pokoje																	
kategorie I.	27995	26600	23739	3628	703	82665	13130	14530	4297	566	32523	1570	27978	-	-	144736	
II.	2533	2176	2034	624	235	7602	1055	1026	367	98	2546	367	3386	-	-	13901	
III.	448	342	311	99	63	1263	184	207	82	23	496	112	1056	-	-	2927	
IV.	248	152	139	54	36	629	121	119	31	15	286	129	1037	-	-	2081	
nezj.	48	37	34	13	6	138	39	37	16	2	94	7	169	-	-	408	
celkem	31272	29307	26257	4418	1043	92297	14529	15919	4793	704	35945	2185	33626	-	-	164053	
3 pokoje																	
kategorie I.	52841	68429	76126	11988	1963	211347	15621	18499	8375	1072	43567	1473	18495	-	-	274882	
II.	2617	2645	2717	802	224	9005	819	784	300	78	1981	265	1802	-	-	13053	
III.	241	228	250	75	32	826	97	96	37	8	238	59	414	-	-	1537	
IV.	84	82	64	25	16	271	42	48	20	11	121	39	340	-	-	771	
nezj.	47	53	55	7	2	164	26	27	10	1	64	7	98	-	-	333	
celkem	55830	71437	79212	12897	2237	221613	16605	19454	8742	1170	45971	1843	21149	-	-	290576	
4 pokoje																	
kategorie I.	18151	26180	34015	7077	1290	86713	3581	5036	2720	461	11798	617	4894	-	-	104022	
II.	761	955	1050	292	68	3126	226	253	89	19	587	99	479	-	-	4291	
III.	82	77	77	34	9	279	30	17	14	3	64	24	79	-	-	446	
IV.	25	22	16	8	3	74	13	10	1	-	24	10	73	-	-	181	
nezj.	10	17	27	2	1	57	5	10	-	1	16	3	9	-	-	85	
celkem	19029	27251	35185	7413	1371	90249	3855	5326	2824	484	12489	753	5534	-	-	109025	
5+ pokojů																	
kategorie I.	11137	17134	23052	5756	1276	58355	1759	2504	1445	303	6011	339	2504	-	-	67209	
II.	389	515	671	179	60	1814	81	118	76	14	289	39	238	-	-	2380	
III.	26	26	50	12	7	121	10	13	2	1	26	14	52	-	-	213	
IV.	9	12	8	-	1	30	3	1	4	-	8	9	35	-	-	82	
nezj.	10	11	19	2	2	44	2	3	3	1	9	3	8	-	-	64	
celkem	11571	17698	23800	5949	1346	60364	1855	2639	1530	319	6343	404	2837	-	-	69948	
Úhrnem																	
kategorie I.	116003	141975	159590	28911	5347	451826	37875	45314	17812	2550	103551	4707	83464	-	-	643548	
II.	7136	6829	6882	2034	646	23527	2608	2581	962	243	6394	909	8820	-	-	39650	
III.	1143	870	856	285	151	3305	461	490	184	53	1188	290	3392	-	-	8175	
IV.	646	396	345	142	97	1626	290	301	101	41	733	278	3272	-	-	5909	
nezj.	386	311	324	71	39	1131	273	285	108	28	694	86	2790	-	-	4701	
celkem	125314	150381	167997	31443	6280	481415	41507	48971	19167	2915	112560	6270	101738	-	-	701983	
Z úhrnu byty s nezjištěným počtem místností	523	463	455	115	46	1602	345	362	143	43	893	95	3417	-	-	6007	

1. 1 CD v bytě - 6. Věk 50 - 59 let

Tab. č. 907 Cenzové domácnosti bydlící v bytech podle druhu domácnosti a počtu závislých dětí, podle počtu obytných místností v bytě a kategorie bytu a podle počtu cenzových domácností v bytě a věku osoby v čele cenzové domácnosti

Česká republika

Počet obytných místností 8m2 a více podlahové plochy, kategorie bytu	Úplné rodiny						Neúplné rodiny					Vícečl. nerod. domácn.	Domácnosti jednotlivců			Domácn. úhrnem	
	s počtem závislých dětí					celkem	s počtem závislých dětí				celkem		ve vlast. bytě	v jiném bytě	podná- jemníci		
	0	1	2	3	4+		0	1	2	3+							
1 obytná místnost																	
kategorie I.	12385	1397	353	64	15	14214	5109	1336	89	2	6536	867	40534	-	-	62151	
II.	1581	197	68	19	8	1873	575	159	19	1	754	157	3946	-	-	6730	
III.	546	76	26	6	6	660	263	59	13	1	336	72	2213	-	-	3281	
IV.	471	69	28	10	5	583	204	41	7	1	253	124	2407	-	-	3367	
nezj.	61	7	2	1	1	72	27	3	2	-	32	9	245	-	-	358	
celkem	15044	1746	477	100	35	17402	6178	1598	130	5	7911	1229	49345	-	-	75887	
2 pokoje																	
kategorie I.	83409	12708	3294	349	69	99829	19316	4971	454	42	24783	2008	47774	-	-	174394	
II.	7088	1072	307	70	34	8571	1767	391	58	11	2227	333	5569	-	-	16700	
III.	1314	179	84	14	12	1603	368	83	13	4	468	141	1703	-	-	3915	
IV.	639	109	33	7	5	793	247	54	5	-	306	147	1718	-	-	2964	
nezj.	128	21	7	2	-	158	55	7	1	-	63	12	184	-	-	417	
celkem	92578	14089	3725	442	120	110954	21753	5506	531	57	27847	2641	56948	-	-	198390	
3 pokoje																	
kategorie I.	154821	34985	9841	1120	205	200972	25170	6871	940	87	33068	1673	31020	-	-	266733	
II.	7881	1515	412	90	23	9921	1511	320	52	9	1892	247	2986	-	-	15046	
III.	863	169	45	7	5	1089	226	43	9	3	281	88	675	-	-	2133	
IV.	271	52	19	10	3	355	109	26	3	4	142	40	532	-	-	1069	
nezj.	121	21	2	1	2	147	25	8	3	1	37	9	87	-	-	280	
celkem	163957	36742	10319	1228	238	212484	27041	7268	1007	104	35420	2057	35300	-	-	285261	
4 pokoje																	
kategorie I.	52267	14898	4662	691	136	72654	7037	2009	357	45	9448	576	7125	-	-	89803	
II.	2659	549	178	40	9	3435	467	105	16	3	591	93	861	-	-	4980	
III.	269	57	14	3	1	344	79	21	-	-	100	18	146	-	-	608	
IV.	66	17	6	1	3	93	27	7	1	-	35	15	106	-	-	249	
nezj.	34	10	4	-	-	48	14	5	-	-	19	1	27	-	-	95	
celkem	55295	15531	4864	735	149	76574	7624	2147	374	48	10193	703	8265	-	-	95735	
5+ pokojů																	
kategorie I.	29999	9667	3247	527	141	43581	3412	1047	225	30	4714	316	3219	-	-	51830	
II.	1104	311	119	22	5	1561	218	54	8	-	280	38	340	-	-	2219	
III.	114	16	7	3	1	141	31	8	1	1	41	7	66	-	-	255	
IV.	20	6	1	-	-	27	16	2	-	-	18	6	42	-	-	93	
nezj.	32	7	3	-	-	42	5	-	1	-	6	1	8	-	-	57	
celkem	31269	10007	3377	552	147	45352	3682	1111	235	31	5059	368	3675	-	-	54454	
Úhrnem																	
kategorie I.	333253	73751	21431	2757	566	431758	60168	16272	2070	207	78717	5457	130338	-	-	646270	
II.	20375	3661	1087	242	80	25445	4554	1032	153	24	5763	875	13849	-	-	45932	
III.	3154	509	182	33	25	3903	982	217	38	9	1246	329	4981	-	-	10459	
IV.	1490	257	88	28	17	1880	609	131	16	5	761	335	4930	-	-	7906	
nezj.	770	136	54	7	6	973	344	75	13	2	434	84	2712	-	-	4203	
celkem	359042	78314	22842	3067	694	463959	66657	17727	2290	247	86921	7080	156810	-	-	714770	
Z úhrnu byty s nezjištěným počtem místností	899	199	80	10	5	1193	379	97	13	2	491	82	3277	-	-	5043	

1. 1 CD v bytě - 7. Věk 60 - 69 let

Tab. č. 907 Cenzové domácnosti bydlící v bytech podle druhu domácnosti a počtu závislých dětí, podle počtu obytných místností v bytě a kategorie bytu a podle počtu cenzových domácností v bytě a věku osoby v čele cenzové domácnosti

Česká republika

Počet obytných místností 8m2 a více podlahové plochy, kategorie bytu	Úplné rodiny						Neúplné rodiny					Vícečl. nerod. domácn.	Domácnosti jednotlivců			Domácn. úhrnem	
	s počtem závislých dětí					celkem	s počtem závislých dětí				celkem		ve vlast. bytě	v jiném bytě	podná- jemníci		
	0	1	2	3	4+		0	1	2	3+							
1 obytná místnost																	
kategorie I.	12412	150	26	4	-	12592	2792	105	1	1	2899	1744	40296	-	-	57531	
II.	1656	24	3	1	2	1686	431	15	2	-	448	144	3732	-	-	6010	
III.	560	16	1	2	-	579	200	4	-	-	204	71	2087	-	-	2941	
IV.	465	9	3	2	1	480	206	3	-	-	209	78	2093	-	-	2860	
nezj.	62	-	-	-	-	62	18	3	-	-	21	11	224	-	-	318	
celkem	15155	199	33	9	3	15399	3647	130	3	1	3781	2048	48432	-	-	69660	
2 pokoje																	
kategorie I.	87417	1522	194	22	2	89157	10928	325	20	2	11275	3658	57551	-	-	161641	
II.	8200	138	25	6	3	8372	1676	34	6	1	1717	354	7161	-	-	17604	
III.	1673	21	9	-	2	1705	400	8	-	-	408	112	2265	-	-	4490	
IV.	685	18	10	2	1	716	329	7	-	-	336	93	1710	-	-	2855	
nezj.	162	4	1	-	-	167	37	1	-	-	38	13	184	-	-	402	
celkem	98137	1703	239	30	8	100117	13370	375	26	3	13774	4230	68871	-	-	186992	
3 pokoje																	
kategorie I.	105199	3470	485	58	13	109225	11227	434	25	6	11692	1899	33047	-	-	155863	
II.	7379	177	27	5	2	7590	1288	30	2	-	1320	215	4017	-	-	13142	
III.	988	26	5	-	1	1020	244	3	-	-	247	62	913	-	-	2242	
IV.	284	5	-	-	-	289	134	3	-	-	137	36	586	-	-	1048	
nezj.	149	2	2	1	-	154	27	1	-	-	28	7	101	-	-	290	
celkem	113999	3680	519	64	16	118278	12920	471	27	6	13424	2219	38664	-	-	172585	
4 pokoje																	
kategorie I.	33840	1507	258	32	9	35646	3714	139	10	1	3864	515	8503	-	-	48528	
II.	2383	74	13	1	-	2471	395	9	1	1	406	66	1133	-	-	4076	
III.	267	6	-	-	-	273	80	-	-	1	81	19	247	-	-	620	
IV.	63	5	1	-	-	69	31	1	-	-	32	9	118	-	-	228	
nezj.	44	2	-	-	-	46	6	2	-	-	8	3	22	-	-	79	
celkem	36597	1594	272	33	9	38505	4226	151	11	3	4391	612	10023	-	-	53531	
5+ pokojů																	
kategorie I.	17453	952	166	19	11	18601	2024	91	8	-	2123	280	3431	-	-	24435	
II.	969	35	6	3	-	1013	211	6	-	1	218	27	358	-	-	1616	
III.	102	1	-	-	-	103	29	-	-	-	29	5	56	-	-	193	
IV.	15	-	-	-	-	15	7	-	-	-	7	3	27	-	-	52	
nezj.	24	-	-	-	-	24	6	-	-	-	6	2	12	-	-	44	
celkem	18563	988	172	22	11	19756	2277	97	8	1	2383	317	3884	-	-	26340	
Úhrnem																	
kategorie I.	256496	7612	1132	135	35	265410	30731	1098	64	10	31903	8105	143180	-	-	448598	
II.	20619	449	74	16	7	21165	4003	94	11	3	4111	806	16491	-	-	42573	
III.	3604	70	15	2	3	3694	962	15	-	1	978	271	5647	-	-	10590	
IV.	1523	38	15	4	2	1582	714	14	-	-	728	220	4615	-	-	7145	
nezj.	673	16	6	2	-	697	175	11	-	-	186	53	1610	-	-	2546	
celkem	282915	8185	1242	159	47	292548	36585	1232	75	14	37906	9455	171543	-	-	511452	
Z úhrnu byty s nezjištěným počtem místností	464	21	7	1	-	493	145	8	-	-	153	29	1669	-	-	2344	

1. 1 CD v bytě - 8. Věk 70+ let

Tab. č. 907 Cenzové domácnosti bydlící v bytech podle druhu domácnosti a počtu závislých dětí, podle počtu obytných místností v bytě a kategorie bytu a podle počtu cenzových domácností v bytě a věku osoby v čele cenzové domácnosti

Česká republika

Počet obytných místností 8m2 a více podlahové plochy, kategorie bytu	Úplné rodiny						Neúplné rodiny					Vícečl. nerod. domácn.	Domácnosti jednotlivců			Domácn. úhrnem	
	s počtem závislých dětí					celkem	s počtem závislých dětí				celkem		ve vlast. bytě	v jiném bytě	podná- jemníci		
	0	1	2	3	4+		0	1	2	3+							
1 obytná místnost																	
kategorie I.	17048	25	4	-	-	17077	5265	21	-	-	5286	8233	86739	-	-	-	117335
II.	2498	7	4	1	-	2510	923	2	-	-	925	585	10536	-	-	-	14556
III.	1175	4	-	-	-	1179	508	1	-	-	509	231	7390	-	-	-	9309
IV.	755	5	-	-	-	760	586	-	-	-	586	128	6452	-	-	-	7926
nezj.	83	-	-	-	1	84	30	-	-	-	30	22	541	-	-	-	677
celkem	21559	41	8	1	1	21610	7312	24	-	-	7336	9199	111658	-	-	-	149803
2 pokoje																	
kategorie I.	81649	217	27	4	-	81897	15543	53	3	1	15600	12013	97339	-	-	-	206849
II.	9915	10	1	-	-	9926	3059	6	-	1	3066	956	18388	-	-	-	32336
III.	2634	2	-	1	-	2637	1111	1	2	-	1114	288	8030	-	-	-	12069
IV.	1070	2	-	-	-	1072	861	1	-	-	862	197	5880	-	-	-	8011
nezj.	234	1	-	-	-	235	52	-	-	-	52	30	481	-	-	-	798
celkem	95502	232	28	5	-	95767	20626	61	5	2	20694	13484	130118	-	-	-	260063
3 pokoje																	
kategorie I.	62787	412	53	4	2	63258	12454	45	5	4	12508	4171	46419	-	-	-	126356
II.	6860	19	2	-	-	6881	2263	4	-	-	2267	475	8976	-	-	-	18599
III.	1331	3	-	1	-	1335	649	2	-	-	651	127	2931	-	-	-	5044
IV.	430	2	-	-	-	432	349	-	-	-	349	66	1810	-	-	-	2657
nezj.	139	1	-	-	-	140	39	-	-	-	39	13	184	-	-	-	376
celkem	71547	437	55	5	2	72046	15754	51	5	4	15814	4852	60320	-	-	-	153032
4 pokoje																	
kategorie I.	19305	152	16	5	1	19479	4443	16	4	1	4464	913	12097	-	-	-	36953
II.	2165	4	-	-	-	2169	769	1	-	-	770	135	2508	-	-	-	5582
III.	299	2	-	-	-	301	157	1	-	-	158	37	666	-	-	-	1162
IV.	93	1	-	-	-	94	81	-	-	-	81	18	356	-	-	-	549
nezj.	36	-	-	-	-	36	5	-	-	-	5	3	43	-	-	-	87
celkem	21898	159	16	5	1	22079	5455	18	4	1	5478	1106	15670	-	-	-	44333
5+ pokojů																	
kategorie I.	8742	88	18	1	2	8851	2348	7	3	-	2358	435	4572	-	-	-	16216
II.	758	5	-	-	-	763	317	1	-	-	318	48	819	-	-	-	1948
III.	116	-	-	-	-	116	57	1	-	-	58	8	229	-	-	-	411
IV.	19	-	-	-	-	19	28	-	-	-	28	3	115	-	-	-	165
nezj.	18	-	-	-	-	18	3	-	-	-	3	-	24	-	-	-	45
celkem	9653	93	18	1	2	9767	2753	9	3	-	2765	494	5759	-	-	-	18785
Úhrnem																	
kategorie I.	189679	895	118	14	5	190711	40119	142	15	6	40282	25792	248057	-	-	-	504842
II.	22221	45	7	1	-	22274	7356	14	-	1	7371	2203	41518	-	-	-	73366
III.	5576	11	-	2	-	5589	2494	6	2	-	2502	696	19491	-	-	-	28278
IV.	2376	10	-	-	-	2386	1916	1	-	-	1917	419	14872	-	-	-	19594
nezj.	740	4	-	-	1	745	243	-	1	-	244	127	4577	-	-	-	5693
celkem	220592	965	125	17	6	221705	52128	163	18	7	52316	29237	328515	-	-	-	631773
Z úhrnu byty s nezjištěným počtem místností	433	3	-	-	-	436	228	-	1	-	229	102	4990	-	-	-	5757

1. 1 CD v bytě - 9. Věk nezjištěn

Tab. č. 907 Cenzové domácnosti bydlící v bytech podle druhu domácnosti a počtu závislých dětí, podle počtu obytných místností v bytě a kategorie bytu a podle počtu cenzových domácností v bytě a věku osoby v čele cenzové domácnosti

Česká republika

Počet obytných místností 8m2 a více podlahové plochy, kategorie bytu	Úplné rodiny						Neúplné rodiny					Vícečl. nerod. domácn.	Domácnosti jednotlivců			Domácn. úhrnem	
	s počtem závislých dětí					celkem	s počtem závislých dětí				celkem		ve vlast. bytě	v jiném bytě	podná- jemníci		
	0	1	2	3	4+		0	1	2	3+							
1 obytná místnost																	
kategorie I.	34	5	6	-	-	45	17	5	2	-	24	6	273	-	-	-	348
II.	1	-	1	-	-	2	2	-	-	-	2	2	22	-	-	-	28
III.	2	-	-	-	-	2	2	-	-	-	2	-	7	-	-	-	11
IV.	2	-	-	-	1	3	-	1	-	-	1	-	5	-	-	-	9
nezj.	-	-	-	-	-	-	-	-	-	-	-	-	8	-	-	-	8
celkem	39	5	7	-	1	52	21	6	2	-	29	8	315	-	-	-	404
2 pokoje																	
kategorie I.	72	18	12	5	1	108	24	4	3	1	32	4	210	-	-	-	354
II.	8	1	-	2	1	12	4	-	1	-	5	1	15	-	-	-	33
III.	-	-	-	-	-	-	-	-	-	-	-	-	4	-	-	-	4
IV.	-	-	-	-	-	-	-	-	-	-	-	-	4	-	-	-	4
nezj.	1	-	-	1	-	2	-	-	-	-	-	-	9	-	-	-	11
celkem	81	19	12	8	2	122	28	4	4	1	37	5	242	-	-	-	406
3 pokoje																	
kategorie I.	92	34	26	6	3	161	20	11	5	1	37	8	159	-	-	-	365
II.	4	2	2	-	-	8	1	1	-	-	2	-	3	-	-	-	13
III.	-	-	1	-	-	1	-	-	-	-	-	-	-	-	-	-	1
IV.	1	-	-	-	-	1	-	-	-	-	-	-	-	-	-	-	1
nezj.	1	-	-	-	-	1	-	-	-	-	-	-	6	-	-	-	7
celkem	98	36	29	6	3	172	21	12	5	1	39	8	168	-	-	-	387
4 pokoje																	
kategorie I.	33	8	13	1	1	56	8	1	1	-	10	2	33	-	-	-	101
II.	2	-	-	1	-	3	1	-	-	1	2	-	1	-	-	-	6
III.	-	-	-	-	-	-	-	-	-	-	-	-	-	-	-	-	-
IV.	-	-	-	-	-	-	-	-	-	-	-	-	-	-	-	-	-
nezj.	1	-	-	-	-	1	-	-	-	-	-	-	-	-	-	-	1
celkem	36	8	13	2	1	60	9	1	1	1	12	2	34	-	-	-	108
5+ pokojů																	
kategorie I.	11	7	9	-	-	27	2	2	-	-	4	-	8	-	-	-	39
II.	2	-	1	-	-	3	-	-	-	-	-	-	-	-	-	-	3
III.	-	-	-	-	-	-	-	-	-	-	-	-	-	-	-	-	-
IV.	-	-	-	-	-	-	-	-	-	-	-	-	-	-	-	-	-
nezj.	-	-	-	-	-	-	-	-	-	-	-	-	-	-	-	-	-
celkem	13	7	10	-	-	30	2	2	-	-	4	-	8	-	-	-	42
Úhrnem																	
kategorie I.	249	73	66	12	5	405	75	24	11	2	112	21	723	-	-	-	1261
II.	17	3	4	3	1	28	8	1	1	1	11	3	46	-	-	-	88
III.	2	-	1	-	-	3	2	-	-	-	2	-	13	-	-	-	18
IV.	3	-	-	-	1	4	-	1	-	-	1	-	14	-	-	-	19
nezj.	18	1	-	1	-	20	1	-	-	-	1	3	90	-	-	-	114
celkem	289	77	71	16	7	460	86	26	12	3	127	27	886	-	-	-	1500
Z úhrnu byty s nezjištěným počtem místností	22	2	-	-	-	24	5	1	-	-	6	4	119	-	-	-	153

1. 1 CD v bytě - 10. Věk úhrnem

Tab. č. 907 Cenzové domácnosti bydlící v bytech podle druhu domácnosti a počtu závislých dětí, podle počtu obytných místností v bytě a kategorie bytu a podle počtu cenzových domácností v bytě a věku osoby v čele cenzové domácnosti

Česká republika

Počet obytných místností 8m2 a více podlahové plochy, kategorie bytu	Úplné rodiny						Neúplné rodiny					Vícečl. nerod. domácn.	Domácnosti jednotlivců			Domácn. úhrnem		
	s počtem závislých dětí					celkem	s počtem závislých dětí				celkem		ve vlast. bytě	v jiném bytě	podná- jemníci			
	0	1	2	3	4+		0	1	2	3+								
1 obytná místnost																		
kategorie I.	58009	18783	11977	1738	450	90957	17096	19901	5902	947	43846	15089	257060	-	-	-	406952	
II.	7360	2142	1854	490	270	12116	2364	1583	685	230	4862	1355	25142	-	-	-	43475	
III.	2918	749	674	233	146	4720	1109	559	270	124	2062	593	15171	-	-	-	22546	
IV.	2199	473	431	213	165	3481	1113	354	206	104	1777	537	14102	-	-	-	19897	
nezj.	268	57	54	24	17	420	93	83	42	15	233	72	1687	-	-	-	2412	
celkem	70754	22204	14990	2698	1048	111694	21775	22480	7105	1420	52780	17646	313162	-	-	-	495282	
2 pokoje																		
kategorie I.	302791	91684	86714	11315	2028	494532	59511	43678	18822	3068	125079	26307	292153	-	-	-	938071	
II.	29260	6980	7673	2028	844	46785	7610	3072	1710	524	12916	2768	39446	-	-	-	101915	
III.	6386	1230	1261	367	211	9455	2071	606	321	115	3113	853	14340	-	-	-	27761	
IV.	2804	491	485	185	130	4095	1563	328	135	76	2102	732	11346	-	-	-	18275	
nezj.	624	149	151	44	19	987	188	117	74	16	395	88	1362	-	-	-	2832	
celkem	341865	100534	96284	13939	3232	555854	70943	47801	21062	3799	143605	30748	358647	-	-	-	1088854	
3 pokoje																		
kategorie I.	395687	172642	209125	29381	4474	811309	64934	45671	26866	4335	141806	15123	166928	-	-	-	1135166	
II.	25604	6906	8271	2093	627	43501	5917	2084	1147	343	9491	1675	20287	-	-	-	74954	
III.	3557	701	796	206	96	5356	1221	256	128	51	1656	424	5379	-	-	-	12815	
IV.	1125	223	206	83	51	1688	635	128	59	23	845	222	3609	-	-	-	6364	
nezj.	479	131	155	35	12	812	117	83	49	9	258	64	649	-	-	-	1783	
celkem	426452	180603	218553	31798	5260	862666	72824	48222	28249	4761	154056	17508	196852	-	-	-	1231082	
4 pokoje																		
kategorie I.	128052	57862	77493	14474	2517	280398	18874	10877	7167	1463	38381	4344	40136	-	-	-	363259	
II.	8233	2233	2749	657	160	14032	1862	564	301	78	2805	581	5615	-	-	-	23033	
III.	944	217	204	75	25	1465	347	59	39	10	455	127	1255	-	-	-	3302	
IV.	265	62	54	17	14	412	155	27	6	3	191	64	727	-	-	-	1394	
nezj.	131	49	59	9	3	251	30	29	10	4	73	16	129	-	-	-	469	
celkem	137625	60423	80559	15232	2719	296558	21268	11556	7523	1558	41905	5132	47862	-	-	-	391457	
5+ pokojů																		
kategorie I.	69412	35054	49053	10797	2150	166466	9571	5210	3702	797	19280	2232	17052	-	-	-	205030	
II.	3331	1147	1604	401	115	6598	830	268	209	46	1353	214	2029	-	-	-	10194	
III.	368	70	95	24	8	565	127	34	17	4	182	41	442	-	-	-	1230	
IV.	68	30	18	2	2	120	54	6	7	1	68	26	253	-	-	-	467	
nezj.	85	24	36	7	4	156	16	7	9	3	35	10	68	-	-	-	269	
celkem	73264	36325	50806	11231	2279	173905	10598	5525	3944	851	20918	2523	19844	-	-	-	217190	
Úhrnem																		
kategorie I.	955067	376723	435080	67851	11660	1846381	170358	125873	62728	10663	369622	63298	777854	-	-	-	3057155	
II.	73975	19502	22228	5703	2033	123441	18647	7635	4093	1231	31606	6623	93482	-	-	-	255152	
III.	14321	3051	3102	915	500	21889	4925	1586	827	321	7659	2068	37671	-	-	-	69287	
IV.	6524	1312	1216	515	372	9939	3549	875	426	215	5065	1604	30807	-	-	-	47415	
nezj.	2989	1103	1087	243	122	5544	1060	1236	624	170	3090	703	17943	-	-	-	27280	
celkem	1052876	401691	462713	75227	14687	2007194	198539	137205	68698	12600	417042	74296	957757	-	-	-	3456289	
Z úhrnu byty s nezjištěným počtem místností	2916	1602	1521	329	149	6517	1131	1621	815	211	3778	739	21390	-	-	-	32424	

2. 2+ CD v bytě - 1. Věk do 24 let

Tab. č. 907 Cenzové domácnosti bydlící v bytech podle druhu domácnosti a počtu závislých dětí, podle počtu obytných místností v bytě a kategorie bytu a podle počtu cenzových domácností v bytě a věku osoby v čele cenzové domácnosti

Česká republika

Počet obytných místností 8m2 a více podlahové plochy, kategorie bytu	Úplné rodiny						Neúplné rodiny					Vícečl. nerod. domácn.	Domácnosti jednotlivců			Domácn. úhrnem	
	s počtem závislých dětí					celkem	s počtem závislých dětí				celkem		ve vlast. bytě	v jiném bytě	podná- jemníci		
	0	1	2	3	4+		0	1	2	3+							
1 obytná místnost																	
kategorie I.	156	184	32	5	1	378	1	887	130	9	1027	106	808	2420	456	5195	
II.	21	52	15	4	2	94	-	208	37	12	257	24	60	292	37	764	
III.	17	22	6	2	1	48	-	99	20	6	125	13	22	107	15	330	
IV.	12	19	7	1	-	39	-	77	30	8	115	9	12	98	7	280	
nezj.	-	1	2	-	1	4	-	11	4	-	15	2	6	18	6	51	
celkem	206	278	62	12	5	563	1	1282	221	35	1539	154	908	2935	521	6620	
2 pokoje																	
kategorie I.	775	984	215	25	5	2004	3	3884	470	48	4405	409	1274	7648	702	16442	
II.	125	152	60	16	6	359	-	720	145	34	899	72	122	822	56	2330	
III.	22	36	10	5	-	73	-	137	39	8	184	14	31	143	17	462	
IV.	13	30	17	4	2	66	-	115	31	13	159	5	24	136	14	404	
nezj.	3	2	3	-	-	8	1	13	11	-	25	2	5	30	1	71	
celkem	938	1204	305	50	13	2510	4	4869	696	103	5672	502	1456	8779	790	19709	
3 pokoje																	
kategorie I.	1804	2295	403	44	4	4550	5	7125	758	71	7959	712	1158	11810	783	26972	
II.	134	224	79	7	2	446	1	661	110	27	799	66	69	856	52	2288	
III.	25	45	11	3	1	85	-	92	21	5	118	12	12	112	6	345	
IV.	14	13	7	4	-	38	-	57	17	5	79	7	6	58	4	192	
nezj.	2	4	2	-	-	8	-	18	4	1	23	3	5	24	5	68	
celkem	1979	2581	502	58	7	5127	6	7953	910	109	8978	800	1250	12860	850	29865	
4 pokoje																	
kategorie I.	1204	1563	273	21	2	3063	1	2766	292	23	3082	311	237	4310	253	11256	
II.	77	107	23	1	2	210	1	224	32	2	259	26	18	288	17	818	
III.	15	21	4	-	-	40	-	38	5	1	44	4	9	32	4	133	
IV.	1	4	-	1	-	6	-	15	3	-	18	1	1	18	-	44	
nezj.	4	3	-	-	-	7	-	4	1	-	5	2	-	7	1	22	
celkem	1301	1698	300	23	4	3326	2	3047	333	26	3408	344	265	4655	275	12273	
5+ pokojů																	
kategorie I.	1317	1688	296	21	-	3322	2	1815	159	9	1985	204	142	2813	215	8681	
II.	48	64	16	3	3	134	-	117	22	2	141	16	12	154	7	464	
III.	9	8	4	-	-	21	-	23	4	-	27	-	3	33	1	85	
IV.	2	2	3	1	-	8	-	7	1	1	9	1	3	11	3	35	
nezj.	1	3	1	-	-	5	-	-	2	-	2	-	-	7	-	14	
celkem	1377	1765	320	25	3	3490	2	1962	188	12	2164	221	160	3018	226	9279	
Úhrnem																	
kategorie I.	5264	6726	1222	116	12	13340	12	16515	1821	162	18510	1752	3661	29109	2425	68797	
II.	405	605	194	31	15	1250	2	1943	348	77	2370	207	287	2441	171	6726	
III.	91	133	35	10	2	271	-	396	92	20	508	43	83	447	46	1398	
IV.	42	68	35	11	2	158	-	278	84	29	391	27	51	332	28	987	
nezj.	21	27	11	1	2	62	1	102	39	7	149	27	113	278	50	679	
celkem	5823	7559	1497	169	33	15081	15	19234	2384	295	21928	2056	4195	32607	2720	78587	
Z úhrnu byty s nezjištěným počtem místností	22	33	8	1	1	65	-	121	36	10	167	35	156	360	58	841	

2. 2+ CD v bytě - 2. Věk 25 - 29 let

Tab. č. 907 Cenzové domácnosti bydlící v bytech podle druhu domácnosti a počtu závislých dětí, podle počtu obytných místností v bytě a kategorie bytu a podle počtu cenzových domácností v bytě a věku osoby v čele cenzové domácnosti

Česká republika

Počet obytných místností 8m2 a více podlahové plochy, kategorie bytu	Úplné rodiny						Neúplné rodiny					Vícečl. nerod. domácn.	Domácnosti jednotlivců			Domácn. úhrnem		
	s počtem závislých dětí					celkem	s počtem závislých dětí				celkem		ve vlast. bytě	v jiném bytě	podná- jemníci			
	0	1	2	3	4+		0	1	2	3+								
1 obytná místnost																		
kategorie I.	315	435	192	31	12	985	1	1195	398	69	1663	94	1236	2864	480	7322		
II.	39	58	41	15	5	158	-	153	75	20	248	16	97	323	29	871		
III.	13	28	12	12	9	74	-	48	34	14	96	7	47	138	15	377		
IV.	15	20	18	7	4	64	-	44	24	16	84	5	29	105	7	294		
nezj.	1	4	2	1	-	8	-	4	2	-	6	-	11	18	3	46		
celkem	383	545	265	66	30	1289	1	1444	533	119	2097	122	1420	3448	534	8910		
2 pokoje																		
kategorie I.	1415	2315	1113	109	34	4986	3	4739	1522	213	6477	343	1873	8368	803	22850		
II.	148	278	218	42	15	701	-	528	231	67	826	44	158	864	74	2667		
III.	30	65	46	11	4	156	-	92	44	15	151	12	34	168	12	533		
IV.	18	35	25	11	4	93	-	61	39	21	121	10	14	111	13	362		
nezj.	3	6	3	2	-	14	-	11	5	3	19	1	10	24	6	74		
celkem	1614	2699	1405	175	57	5950	3	5431	1841	319	7594	410	2089	9535	908	26486		
3 pokoje																		
kategorie I.	3231	5496	2744	213	33	11717	9	8689	2315	261	11274	501	1681	12887	762	38822		
II.	207	414	279	56	25	981	-	617	224	54	895	43	90	819	51	2879		
III.	36	65	45	7	7	160	-	71	27	12	110	6	13	104	7	400		
IV.	10	21	20	9	4	64	-	37	19	12	68	8	7	53	7	207		
nezj.	5	11	2	1	1	20	-	15	5	1	21	1	9	28	4	83		
celkem	3489	6007	3090	286	70	12942	9	9429	2590	340	12368	559	1800	13891	831	42391		
4 pokoje																		
kategorie I.	2131	4256	2434	157	25	9003	4	3604	1092	99	4799	209	383	4699	269	19362		
II.	118	251	160	16	3	548	-	239	87	12	338	19	34	255	10	1204		
III.	18	38	32	3	1	92	-	36	21	7	64	3	4	33	2	198		
IV.	5	15	7	3	3	33	-	14	7	8	29	1	1	14	-	78		
nezj.	5	4	3	1	-	13	-	3	1	1	5	-	1	6	2	27		
celkem	2277	4564	2636	180	32	9689	4	3896	1208	127	5235	232	423	5007	283	20869		
5+ pokojů																		
kategorie I.	2496	5157	3460	204	16	11333	1	2808	902	73	3784	175	217	3263	181	18953		
II.	98	183	137	15	6	439	-	143	54	8	205	10	12	172	18	856		
III.	10	38	27	3	-	78	-	26	9	2	37	1	2	28	2	148		
IV.	4	8	8	3	4	27	1	8	2	2	13	2	2	13	1	58		
nezj.	4	6	2	-	-	12	-	5	1	-	6	1	-	1	-	20		
celkem	2612	5392	3634	225	26	11889	2	2990	968	85	4045	189	233	3477	202	20035		
Úhrnem																		
kategorie I.	9609	17680	9961	717	120	38087	18	21093	6245	722	28078	1332	5453	32188	2519	107657		
II.	611	1187	836	145	54	2833	-	1685	675	161	2521	135	398	2446	184	8517		
III.	108	235	164	36	23	566	-	278	139	52	469	30	113	494	40	1712		
IV.	52	100	81	33	19	285	1	169	95	59	324	28	55	304	28	1024		
nezj.	40	58	31	7	4	140	-	106	35	14	155	18	147	289	45	794		
celkem	10420	19260	11073	938	220	41911	19	23331	7189	1008	31547	1543	6166	35721	2816	119704		
Z úhrnu byty s nezjištěným počtem místností	45	53	43	6	5	152	-	141	49	18	208	31	201	363	58	1013		

2. 2+ CD v bytě - 3. Věk 30 - 34 let

Tab. č. 907 Cenzové domácnosti bydlící v bytech podle druhu domácnosti a počtu závislých dětí, podle počtu obytných místností v bytě a kategorie bytu a podle počtu cenzových domácností v bytě a věku osoby v čele cenzové domácnosti

Česká republika

Počet obytných místností 8m2 a více podlahové plochy, kategorie bytu	Úplné rodiny						Neúplné rodiny					Vícečl. nerod. domácn.	Domácnosti jednotlivců			Domácn. úhrnem	
	s počtem závislých dětí					celkem	s počtem závislých dětí				celkem		ve vlast. bytě	v jiném bytě	podná- jemníci		
	0	1	2	3	4+		0	1	2	3+							
1 obytná místnost																	
kategorie I.	164	272	239	39	11	725	1	831	432	89	1353	48	869	1882	355	5232	
II.	35	38	49	19	17	158	2	97	70	30	199	9	84	262	35	747	
III.	11	14	25	16	5	71	-	21	18	16	55	1	33	100	21	281	
IV.	13	21	21	12	8	75	1	37	21	16	75	7	22	87	14	280	
nezj.	2	-	1	1	1	5	1	5	2	2	10	-	10	10	3	38	
celkem	225	345	335	87	42	1034	5	991	543	153	1692	65	1018	2341	428	6578	
2 pokoje																	
kategorie I.	663	1377	1403	204	46	3693	16	2591	1795	334	4736	147	1344	5549	626	16095	
II.	78	168	221	70	30	567	5	280	208	102	595	30	115	596	83	1986	
III.	20	45	44	12	8	129	-	45	47	19	111	7	27	138	10	422	
IV.	18	25	31	10	11	95	1	45	23	23	92	6	27	98	15	333	
nezj.	2	-	7	1	1	11	1	5	4	1	11	3	7	22	7	61	
celkem	781	1615	1706	297	96	4495	23	2966	2077	479	5545	193	1520	6403	741	18897	
3 pokoje																	
kategorie I.	1214	2961	3481	470	69	8195	6	4295	2926	517	7744	217	1199	7764	569	25688	
II.	98	258	313	77	26	772	1	337	184	94	616	29	75	503	42	2037	
III.	16	29	74	16	4	139	-	45	31	15	91	5	16	84	6	341	
IV.	8	18	16	5	6	53	-	28	13	5	46	1	7	35	3	145	
nezj.	2	5	8	-	2	17	-	7	2	2	11	2	5	19	-	54	
celkem	1338	3271	3892	568	107	9176	7	4712	3156	633	8508	254	1302	8405	620	28265	
4 pokoje																	
kategorie I.	783	2293	3422	360	56	6914	4	1686	1127	149	2966	121	281	2475	167	12924	
II.	44	149	262	32	11	498	-	128	75	28	231	17	19	202	14	981	
III.	10	24	45	9	1	89	1	13	13	4	31	3	5	36	1	165	
IV.	2	6	5	3	3	19	-	6	3	4	13	1	3	7	1	44	
nezj.	1	6	6	-	-	13	-	6	-	-	6	-	1	6	-	26	
celkem	840	2478	3740	404	71	7533	5	1839	1218	185	3247	142	309	2726	183	14140	
5+ pokojů																	
kategorie I.	850	2967	5097	546	69	9529	3	1463	1019	157	2642	101	154	1714	152	14292	
II.	34	116	217	38	5	410	1	51	47	18	117	8	9	96	7	647	
III.	6	17	36	6	4	69	1	12	10	3	26	2	6	22	4	129	
IV.	-	2	11	3	8	24	-	4	-	-	4	1	-	14	-	43	
nezj.	-	1	4	-	1	6	-	-	2	-	2	-	-	6	-	14	
celkem	890	3103	5365	593	87	10038	5	1530	1078	178	2791	112	169	1852	163	15125	
Úhrnem																	
kategorie I.	3690	9896	13665	1623	253	29127	30	10900	7331	1252	19513	641	3888	19482	1892	74543	
II.	290	731	1065	236	91	2413	9	900	587	272	1768	93	307	1673	181	6435	
III.	63	132	231	61	22	509	2	142	120	58	322	19	95	393	42	1380	
IV.	42	75	86	34	37	274	2	125	62	49	238	19	62	248	34	875	
nezj.	24	41	45	9	9	128	2	69	40	17	128	19	133	228	32	668	
celkem	4109	10875	15092	1963	412	32451	45	12136	8140	1648	21969	791	4485	22024	2181	83901	
Z úhrnu byty s nezjištěným počtem místností	35	63	54	14	9	175	-	98	68	20	186	25	167	297	46	896	

2. 2+ CD v bytě - 4. Věk 35 - 39 let

Tab. č. 907 Cenzové domácnosti bydlící v bytech podle druhu domácnosti a počtu závislých dětí, podle počtu obytných místností v bytě a kategorie bytu a podle počtu cenzových domácností v bytě a věku osoby v čele cenzové domácnosti

Česká republika

Počet obytných místností 8m2 a více podlahové plochy, kategorie bytu	Úplné rodiny						Neúplné rodiny					Vícečl. nerod. domácn.	Domácnosti jednotlivců			Domácn. úhrnem	
	s počtem závislých dětí					celkem	s počtem závislých dětí				celkem		ve vlast. bytě	v jiném bytě	podná- jemníci		
	0	1	2	3	4+		0	1	2	3+							
1 obytná místnost																	
kategorie I.	104	152	163	40	11	470	46	456	285	61	848	32	720	1426	333	3829	
II.	32	31	33	16	7	119	5	60	46	28	139	10	72	163	30	533	
III.	15	10	9	5	12	51	1	28	12	8	49	3	40	78	15	236	
IV.	16	9	11	11	5	52	7	22	9	15	53	8	37	72	12	234	
nezj.	-	-	4	1	-	5	-	3	1	2	6	2	11	16	-	40	
celkem	167	202	220	73	35	697	59	569	353	114	1095	55	880	1755	390	4872	
2 pokoje																	
kategorie I.	458	739	1006	222	67	2492	145	1867	1656	314	3982	94	1237	4460	500	12765	
II.	65	98	168	65	29	425	18	244	181	80	523	30	129	509	65	1681	
III.	27	23	47	16	11	124	3	35	38	15	91	5	22	85	3	330	
IV.	14	24	23	8	8	77	3	34	18	9	64	9	24	89	14	277	
nezj.	4	6	1	1	-	12	-	8	2	1	11	2	6	17	3	51	
celkem	568	890	1245	312	115	3130	169	2188	1895	419	4671	140	1418	5160	585	15104	
3 pokoje																	
kategorie I.	674	1575	2590	538	105	5482	185	2875	3052	680	6792	159	1094	6444	525	20496	
II.	66	168	228	71	24	557	20	208	174	68	470	17	84	426	38	1592	
III.	13	30	38	14	4	99	3	42	29	13	87	5	18	80	9	298	
IV.	7	15	14	11	8	55	4	19	12	7	42	2	16	38	5	158	
nezj.	1	4	8	1	-	14	3	4	8	-	15	2	6	15	1	53	
celkem	761	1792	2878	635	141	6207	215	3148	3275	768	7406	185	1218	7003	578	22597	
4 pokoje																	
kategorie I.	386	1150	2570	494	97	4697	43	1106	1091	243	2483	86	266	1964	159	9655	
II.	37	82	163	40	11	333	7	84	70	25	186	8	16	140	8	691	
III.	6	18	40	10	3	77	1	18	11	6	36	2	4	25	3	147	
IV.	1	3	6	4	5	19	1	2	2	6	11	1	-	13	4	48	
nezj.	1	1	2	-	-	4	-	1	4	-	5	-	-	2	-	11	
celkem	431	1254	2781	548	116	5130	52	1211	1178	280	2721	97	286	2144	174	10552	
5+ pokojů																	
kategorie I.	362	1406	3970	803	123	6664	35	864	841	216	1956	62	144	1224	111	10161	
II.	17	52	148	28	15	260	4	59	54	15	132	7	17	70	13	499	
III.	5	11	23	7	3	49	1	9	3	6	19	2	3	9	7	89	
IV.	2	3	4	7	5	21	-	5	4	4	13	1	1	2	1	39	
nezj.	3	2	1	2	-	8	-	-	-	1	1	-	-	2	1	12	
celkem	389	1474	4146	847	146	7002	40	937	902	242	2121	72	165	1307	133	10800	
Úhrnem																	
kategorie I.	1993	5035	10331	2104	404	19867	458	7188	6942	1519	16107	440	3499	15575	1642	57130	
II.	221	432	743	221	87	1704	55	657	528	217	1457	72	323	1312	155	5023	
III.	68	95	157	52	34	406	9	140	96	49	294	17	95	293	39	1144	
IV.	42	57	59	41	32	231	15	83	48	44	190	21	82	221	37	782	
nezj.	28	29	38	11	3	109	9	52	42	26	129	18	122	200	26	604	
celkem	2352	5648	11328	2429	560	22317	546	8120	7656	1855	18177	568	4121	17601	1899	64683	
Z úhrnu byty s nezjištěným počtem místností	36	36	58	14	7	151	11	67	53	32	163	19	154	232	39	758	

2. 2+ CD v bytě - 5. Věk 40 - 49 let

Tab. č. 907 Cenzové domácnosti bydlící v bytech podle druhu domácnosti a počtu závislých dětí, podle počtu obytných místností v bytě a kategorie bytu a podle počtu cenzových domácností v bytě a věku osoby v čele cenzové domácnosti

Česká republika

Počet obytných místností 8m2 a více podlahové plochy, kategorie bytu	Úplné rodiny						Neúplné rodiny					Vícečl. nerod. domácn.	Domácnosti jednotlivců			Domácn. úhrnem	
	s počtem závislých dětí					celkem	s počtem závislých dětí				celkem		ve vlast. bytě	v jiném bytě	podná- jemníci		
	0	1	2	3	4+		0	1	2	3+							
1 obytná místnost																	
kategorie I.	558	270	154	40	11	1033	391	679	206	35	1311	60	1809	2187	539	6939	
II.	117	65	39	21	10	252	80	85	31	10	206	12	219	332	83	1104	
III.	62	24	18	14	10	128	30	40	9	5	84	7	127	161	39	546	
IV.	62	36	16	13	5	132	40	40	17	6	103	11	108	165	41	560	
nezj.	8	1	1	1	-	11	1	7	1	-	9	-	21	24	7	72	
celkem	807	396	228	89	36	1556	542	851	264	56	1713	90	2284	2869	709	9221	
2 pokoje																	
kategorie I.	3595	1795	964	198	56	6608	2430	3073	1121	163	6787	208	3369	7121	975	25068	
II.	550	296	172	65	29	1112	357	352	140	42	891	51	434	942	126	3556	
III.	106	59	37	26	9	237	63	69	28	16	176	15	95	201	25	749	
IV.	75	42	25	14	13	169	69	51	18	9	147	15	100	177	30	638	
nezj.	9	6	3	2	-	20	7	7	2	2	18	1	27	22	5	93	
celkem	4335	2198	1201	305	107	8146	2926	3552	1309	232	8019	290	4025	8463	1161	30104	
3 pokoje																	
kategorie I.	8232	5068	2603	508	122	16533	4593	5725	2522	405	13245	291	3620	11009	917	45615	
II.	645	438	289	87	37	1496	335	370	156	52	913	44	282	792	78	3605	
III.	107	64	44	17	10	242	46	38	24	6	114	13	44	128	13	554	
IV.	59	32	20	10	6	127	30	28	11	4	73	13	32	76	8	329	
nezj.	20	13	7	2	1	43	14	9	4	2	29	3	10	30	1	116	
celkem	9063	5615	2963	624	176	18441	5018	6170	2717	469	14374	364	3988	12035	1017	50219	
4 pokoje																	
kategorie I.	4525	3618	2637	486	114	11380	1618	2109	1006	187	4920	146	1032	3756	346	21580	
II.	285	244	163	51	27	770	128	121	52	10	311	16	72	276	22	1467	
III.	51	40	26	8	3	128	29	14	5	1	49	2	19	45	2	245	
IV.	17	12	9	2	2	42	12	11	4	1	28	7	11	31	3	122	
nezj.	2	5	4	-	1	12	4	5	1	-	10	1	2	9	2	36	
celkem	4880	3919	2839	547	147	12332	1791	2260	1068	199	5318	172	1136	4117	375	23450	
5+ pokojů																	
kategorie I.	4865	4155	4059	791	173	14043	1222	1474	776	132	3604	123	578	2383	199	20930	
II.	233	200	155	37	18	643	92	80	40	9	221	17	46	139	17	1083	
III.	33	28	32	6	2	101	18	18	6	1	43	5	9	32	5	195	
IV.	13	7	2	4	2	28	4	8	3	-	15	1	3	12	2	61	
nezj.	2	7	2	-	-	11	2	2	-	-	4	-	-	1	2	18	
celkem	5146	4397	4250	838	195	14826	1338	1582	825	142	3887	146	636	2567	225	22287	
Úhrnem																	
kategorie I.	21827	14938	10438	2031	478	49712	10288	13100	5654	928	29970	833	10492	26586	3004	120597	
II.	1835	1250	821	263	122	4291	1000	1017	424	123	2564	140	1066	2506	328	10895	
III.	367	222	158	72	35	854	190	188	74	30	482	42	314	594	87	2373	
IV.	228	133	77	44	29	511	156	142	55	22	375	50	268	486	86	1776	
nezj.	94	71	46	8	3	222	82	84	35	12	213	22	277	348	61	1143	
celkem	24351	16614	11540	2418	667	55590	11716	14531	6242	1115	33604	1087	12417	30520	3566	136784	
Z úhrnu byty s nezjištěným počtem místností	120	89	59	15	6	289	101	116	59	17	293	25	348	469	79	1503	

2. 2+ CD v bytě - 6. Věk 50 - 59 let

Tab. č. 907 Cenzové domácnosti bydlící v bytech podle druhu domácnosti a počtu závislých dětí, podle počtu obytných místností v bytě a kategorie bytu a podle počtu cenzových domácností v bytě a věku osoby v čele cenzové domácnosti

Česká republika

Počet obytných místností 8m2 a více podlahové plochy, kategorie bytu	Úplné rodiny						Neúplné rodiny					Vícečl. nerod. domácn.	Domácnosti jednotlivců			Domácn. úhrnem	
	s počtem závislých dětí					celkem	s počtem závislých dětí				celkem		ve vlast. bytě	v jiném bytě	podná- jemníci		
	0	1	2	3	4+		0	1	2	3+							
1 obytná místnost																	
kategorie I.	1070	131	26	6	2	1235	438	144	28	3	613	57	2363	1543	386	6197	
II.	204	31	13	1	1	250	91	22	7	1	121	13	273	196	48	901	
III.	88	14	6	1	2	111	36	14	1	2	53	6	118	117	18	423	
IV.	93	7	2	3	-	105	48	17	1	2	68	9	146	126	26	480	
nezj.	8	2	-	-	-	10	4	1	1	-	6	2	18	20	4	60	
celkem	1463	185	47	11	5	1711	617	198	38	8	861	87	2918	2002	482	8061	
2 pokoje																	
kategorie I.	9135	932	157	26	8	10258	2493	860	110	16	3479	207	5636	4552	648	24780	
II.	1210	172	51	17	12	1462	333	113	17	3	466	44	541	600	76	3189	
III.	194	32	8	2	5	241	88	34	6	1	129	14	148	167	36	735	
IV.	141	36	8	-	4	189	61	21	2	1	85	17	128	122	15	556	
nezj.	13	1	-	-	2	16	6	4	1	1	12	1	20	20	7	76	
celkem	10693	1173	224	45	31	12166	2981	1032	136	22	4171	283	6473	5461	782	29336	
3 pokoje																	
kategorie I.	24600	3028	493	58	15	28194	4895	1541	240	26	6702	286	6318	6893	621	49014	
II.	1669	231	68	15	14	1997	417	118	25	6	566	37	438	542	64	3644	
III.	253	38	11	2	1	305	67	18	2	-	87	16	84	89	13	594	
IV.	91	12	5	4	1	113	44	10	4	2	60	2	42	61	8	286	
nezj.	38	4	1	-	-	43	12	1	-	-	13	1	15	25	2	99	
celkem	26651	3313	578	79	31	30652	5435	1688	271	34	7428	342	6897	7610	708	53637	
4 pokoje																	
kategorie I.	15749	2180	381	68	18	18396	2057	688	121	12	2878	190	2147	2689	222	26522	
II.	895	145	26	6	4	1076	154	37	11	2	204	18	185	202	31	1716	
III.	166	21	6	1	-	194	37	13	1	-	51	13	28	40	3	329	
IV.	37	8	2	-	-	47	11	11	1	-	23	5	13	13	2	103	
nezj.	22	4	-	-	-	26	2	4	-	-	6	-	8	8	1	49	
celkem	16869	2358	415	75	22	19739	2261	753	134	14	3162	226	2381	2952	259	28719	
5+ pokojů																	
kategorie I.	18236	2590	577	68	26	21497	1749	518	77	11	2355	211	1428	2029	134	27654	
II.	750	118	19	6	2	895	107	28	4	-	139	17	70	90	8	1219	
III.	138	22	3	1	-	164	25	7	1	-	33	3	25	20	8	253	
IV.	28	5	3	2	-	38	3	1	-	-	4	2	9	10	2	65	
nezj.	14	1	3	-	-	18	3	-	3	-	6	-	2	3	-	29	
celkem	19166	2736	605	77	28	22612	1887	554	85	11	2537	233	1534	2152	152	29220	
Úhrnem																	
kategorie I.	68874	8877	1637	226	70	79684	11663	3756	578	71	16068	955	17975	17785	2027	134494	
II.	4743	697	177	47	33	5697	1105	320	64	12	1501	129	1519	1639	230	10715	
III.	848	128	35	7	8	1026	259	87	11	3	360	52	416	448	81	2383	
IV.	392	69	21	9	5	496	172	62	10	5	249	37	351	339	53	1525	
nezj.	188	20	6	2	2	218	69	21	6	4	100	17	209	215	40	799	
celkem	75045	9791	1876	291	118	87121	13268	4246	669	95	18278	1190	20470	20426	2431	149916	
Z úhrnu byty s nezjištěným počtem místností	203	26	7	4	1	241	87	21	5	6	119	19	267	249	48	943	

2. 2+ CD v bytě - 7. Věk 60 - 69 let

Tab. č. 907 Cenzové domácnosti bydlící v bytech podle druhu domácnosti a počtu závislých dětí, podle počtu obytných místností v bytě a kategorie bytu a podle počtu cenzových domácností v bytě a věku osoby v čele cenzové domácnosti

Česká republika

Počet obytných místností 8m2 a více podlahové plochy, kategorie bytu	Úplné rodiny						Neúplné rodiny					Vícečl. nerod. domácn.	Domácnosti jednotlivců			Domácn. úhrnem	
	s počtem závislých dětí					celkem	s počtem závislých dětí				celkem		ve vlast. bytě	v jiném bytě	podná- jemníci		
	0	1	2	3	4+		0	1	2	3+							
1 obytná místnost																	
kategorie I.	593	9	5	1	-	608	148	14	2	1	165	64	1767	561	117	3282	
II.	129	7	1	1	-	138	58	2	-	-	60	7	166	82	15	468	
III.	48	1	-	-	-	49	32	4	-	-	36	5	87	42	12	231	
IV.	40	1	-	-	-	41	27	-	1	-	28	3	87	50	7	216	
nezj.	2	-	-	-	-	2	2	-	-	-	2	-	16	11	2	33	
celkem	812	18	6	2	-	838	267	20	3	1	291	79	2123	746	153	4230	
2 pokoje																	
kategorie I.	5204	87	13	-	-	5304	600	48	4	3	655	152	4058	1640	246	12055	
II.	695	17	5	2	-	719	159	8	1	1	169	29	426	224	34	1601	
III.	182	6	2	-	-	190	52	2	-	-	54	5	113	78	10	450	
IV.	111	3	-	1	1	116	40	-	1	-	41	9	89	56	14	325	
nezj.	11	1	-	-	-	12	2	1	-	-	3	-	13	6	1	35	
celkem	6203	114	20	3	1	6341	853	59	6	4	922	195	4699	2004	305	14466	
3 pokoje																	
kategorie I.	11131	230	22	2	2	11387	1098	74	12	3	1187	178	3619	2478	209	19058	
II.	1031	24	5	-	-	1060	181	10	-	1	192	34	312	256	22	1876	
III.	177	8	1	-	2	188	48	-	-	-	48	6	68	63	4	377	
IV.	64	2	1	-	-	67	18	2	-	1	21	2	35	31	5	161	
nezj.	18	-	-	-	-	18	7	1	-	-	8	2	8	2	1	39	
celkem	12421	264	29	2	4	12720	1352	87	12	5	1456	222	4042	2830	241	21511	
4 pokoje																	
kategorie I.	8605	186	28	6	1	8826	646	33	9	4	692	85	1360	1814	75	12852	
II.	619	17	6	1	1	644	81	-	2	-	83	12	129	138	9	1015	
III.	112	4	-	-	-	116	27	1	-	-	28	4	26	38	3	215	
IV.	21	-	-	-	-	21	8	-	1	-	9	1	5	9	1	46	
nezj.	3	1	-	-	-	4	1	-	-	-	1	2	2	4	-	13	
celkem	9360	208	34	7	2	9611	763	34	12	4	813	104	1522	2003	88	14141	
5+ pokojů																	
kategorie I.	10755	234	42	3	3	11037	610	36	3	1	650	125	1093	2288	56	15249	
II.	452	7	4	-	-	463	53	7	-	-	60	11	57	98	3	692	
III.	84	3	-	-	-	87	5	-	-	-	5	2	11	24	1	130	
IV.	10	-	-	-	-	10	7	1	-	-	8	-	5	5	-	28	
nezj.	10	-	-	-	-	10	-	1	-	-	1	-	5	3	-	19	
celkem	11311	244	46	3	3	11607	675	45	3	1	724	138	1171	2418	60	16118	
Úhrnem																	
kategorie I.	36327	746	111	12	6	37202	3109	205	30	12	3356	610	11940	8813	705	62626	
II.	2933	73	21	4	1	3032	535	27	3	2	567	94	1098	804	84	5679	
III.	606	22	3	-	2	633	166	7	-	-	173	22	309	247	30	1414	
IV.	252	6	1	1	2	262	101	3	4	1	109	15	227	157	27	797	
nezj.	77	4	-	-	-	81	22	3	-	-	25	9	118	76	14	323	
celkem	40195	851	136	17	11	41210	3933	245	37	15	4230	750	13692	10097	860	70839	
Z úhrnu byty s nezjištěným počtem místností	88	3	1	-	1	93	23	-	1	-	24	12	135	96	13	373	

2. 2+ CD v bytě - 8. Věk 70+ let

Tab. č. 907 Cenzové domácnosti bydlící v bytech podle druhu domácnosti a počtu závislých dětí, podle počtu obytných místností v bytě a kategorie bytu a podle počtu cenzových domácností v bytě a věku osoby v čele cenzové domácnosti

Česká republika

Počet obytných místností 8m2 a více podlahové plochy, kategorie bytu	Úplné rodiny						Neúplné rodiny					Vícečl. nerod. domácn.	Domácnosti jednotlivců			Domácn. úhrnem
	s počtem závislých dětí					celkem	s počtem závislých dětí				celkem		ve vlast. bytě	v jiném bytě	podná- jemníci	
	0	1	2	3	4+		0	1	2	3+						
1 obytná místnost																
kategorie I.	540	-	-	-	-	540	159	3	2	-	164	118	3996	965	108	5891
II.	84	-	-	-	-	84	39	1	1	-	41	13	385	104	16	643
III.	39	-	-	-	-	39	19	-	-	-	19	8	173	73	2	314
IV.	24	-	-	-	1	25	29	-	-	-	29	2	154	55	6	271
nezj.	5	-	-	-	-	5	-	-	-	-	-	-	25	5	1	36
celkem	692	-	-	-	1	693	246	4	3	-	253	141	4733	1202	133	7155
2 pokoje																
kategorie I.	3715	10	3	1	-	3729	591	12	5	-	608	303	6874	2977	189	14680
II.	498	1	-	-	-	499	147	-	1	-	148	36	738	482	28	1931
III.	136	-	-	-	-	136	45	4	-	-	49	13	211	132	4	545
IV.	62	-	-	-	-	62	45	-	-	-	45	10	162	87	7	373
nezj.	10	-	-	-	-	10	2	-	-	-	2	1	31	8	4	56
celkem	4421	11	3	1	-	4436	830	16	6	-	852	363	8016	3686	232	17585
3 pokoje																
kategorie I.	5737	18	5	1	-	5761	994	18	2	1	1015	256	4049	5256	158	16495
II.	655	-	-	-	-	655	140	2	-	-	142	37	486	518	13	1851
III.	141	-	1	-	-	142	47	1	-	-	48	12	134	146	1	483
IV.	47	-	-	-	-	47	37	1	-	-	38	10	62	44	2	203
nezj.	13	-	-	-	-	13	5	-	-	-	5	-	17	10	-	45
celkem	6593	18	6	1	-	6618	1223	22	2	1	1248	315	4748	5974	174	19077
4 pokoje																
kategorie I.	4981	15	4	-	-	5000	722	11	4	3	740	153	1591	4771	66	12321
II.	398	-	-	-	-	398	101	1	-	-	102	31	209	356	6	1102
III.	83	1	-	-	-	84	15	1	-	-	16	5	49	81	-	235
IV.	24	-	-	-	-	24	9	-	-	-	9	3	26	23	1	86
nezj.	5	-	1	-	-	6	1	-	-	-	1	-	3	4	-	14
celkem	5491	16	5	-	-	5512	848	13	4	3	868	192	1878	5235	73	13758
5+ pokojů																
kategorie I.	6954	17	8	-	-	6979	835	9	6	-	850	165	1159	6212	71	15436
II.	347	3	1	-	-	351	70	-	-	-	70	15	99	338	2	875
III.	75	-	-	-	-	75	20	-	-	-	20	7	20	66	-	188
IV.	9	-	-	-	-	9	4	1	-	-	5	1	9	5	-	29
nezj.	6	-	-	-	-	6	1	-	-	-	1	-	2	6	-	15
celkem	7391	20	9	-	-	7420	930	10	6	-	946	188	1289	6627	73	16543
Úhrnem																
kategorie I.	21963	60	20	2	-	22045	3307	53	19	4	3383	998	17722	20220	593	64961
II.	1986	4	1	-	-	1991	500	4	2	-	506	134	1930	1809	65	6435
III.	478	1	1	-	-	480	147	6	-	-	153	45	597	503	8	1786
IV.	166	-	-	-	1	167	124	2	-	-	126	26	415	218	17	969
nezj.	72	-	1	-	-	73	21	-	-	-	21	6	164	100	8	372
celkem	24665	65	23	2	1	24756	4099	65	21	4	4189	1209	20828	22850	691	74523
Z úhrnu byty s nezjištěným počtem místností	77	-	-	-	-	77	22	-	-	-	22	10	164	126	6	405

2. 2+ CD v bytě - 9. Věk nezjištěn

Tab. č. 907 Cenzové domácnosti bydlící v bytech podle druhu domácnosti a počtu závislých dětí, podle počtu obytných místností v bytě a kategorie bytu a podle počtu cenzových domácností v bytě a věku osoby v čele cenzové domácnosti

Česká republika

Počet obytných místností 8m2 a více podlahové plochy, kategorie bytu	Úplné rodiny						Neúplné rodiny					Vícečl. nerod. domácn.	Domácnosti jednotlivců			Domácn. úhrnem	
	s počtem závislých dětí					celkem	s počtem závislých dětí				celkem		ve vlast. bytě	v jiném bytě	podná- jemníci		
	0	1	2	3	4+		0	1	2	3+							
1 obytná místnost																	
kategorie I.	2	1	1	-	-	4	-	2	-	-	2	2	20	27	10	65	
II.	1	-	-	-	-	1	-	-	-	-	-	-	1	-	2	4	
III.	-	-	-	-	-	-	-	-	-	-	-	-	1	3	-	4	
IV.	-	-	-	-	-	-	-	-	-	-	-	-	-	-	-	-	
nezj.	-	-	-	-	-	-	-	-	-	-	-	-	1	2	-	3	
celkem	3	1	1	-	-	5	-	2	-	-	2	2	23	32	12	76	
2 pokoje																	
kategorie I.	14	3	1	-	-	18	5	3	1	-	9	6	20	46	13	112	
II.	-	1	-	-	-	1	1	1	-	-	2	-	2	8	3	16	
III.	-	-	-	-	-	-	-	-	-	-	-	-	1	3	-	4	
IV.	-	-	-	-	-	-	-	1	-	-	1	-	-	2	-	3	
nezj.	-	-	-	-	-	-	-	-	-	-	-	-	3	-	1	4	
celkem	14	4	1	-	-	19	6	5	1	-	12	6	26	59	17	139	
3 pokoje																	
kategorie I.	9	13	1	-	-	23	6	5	1	-	12	3	22	67	5	132	
II.	-	-	-	-	-	-	1	-	1	-	2	-	-	3	-	5	
III.	-	-	-	-	-	-	1	-	-	-	1	-	-	1	-	2	
IV.	-	-	-	-	-	-	-	-	-	-	-	-	-	-	-	-	
nezj.	-	2	-	-	-	2	-	-	-	-	-	-	-	-	1	3	
celkem	9	15	1	-	-	25	8	5	2	-	15	3	22	71	6	142	
4 pokoje																	
kategorie I.	7	3	3	-	1	14	-	1	1	-	2	-	5	19	4	44	
II.	4	-	-	-	-	4	-	1	-	-	1	-	-	-	1	6	
III.	-	1	-	-	-	1	-	-	-	-	-	-	-	-	-	1	
IV.	-	-	-	-	-	-	-	-	-	-	-	-	-	-	-	-	
nezj.	1	-	-	-	-	1	-	-	-	-	-	-	-	-	-	1	
celkem	12	4	3	-	1	20	-	2	1	-	3	-	5	19	5	52	
5+ pokojů																	
kategorie I.	8	-	2	1	-	11	2	2	-	-	4	1	2	8	6	32	
II.	1	1	-	-	-	2	-	-	1	-	1	-	-	1	-	4	
III.	-	-	-	-	-	-	-	-	-	-	-	-	-	-	-	-	
IV.	-	-	-	-	-	-	-	-	-	-	-	-	-	-	-	-	
nezj.	-	-	-	-	-	-	-	-	-	-	-	-	-	-	-	-	
celkem	9	1	2	1	-	13	2	2	1	-	5	1	2	9	6	36	
Úhrnem																	
kategorie I.	40	20	8	1	1	70	13	13	3	-	29	12	73	168	40	392	
II.	6	2	-	-	-	8	2	2	2	-	6	-	3	13	6	36	
III.	-	1	-	-	-	1	1	-	-	-	1	-	3	7	-	12	
IV.	-	-	-	-	-	-	-	1	-	-	1	-	-	2	-	3	
nezj.	3	2	-	-	-	5	1	-	-	-	1	-	7	7	3	23	
celkem	49	25	8	1	1	84	17	16	5	-	38	12	86	197	49	466	
Z úhrnu byty s nezjištěným počtem místností	2	-	-	-	-	2	1	-	-	-	1	-	8	7	3	21	

2. 2+ CD v bytě - 10. Věk úhrnem

Tab. č. 907 Cenzové domácnosti bydlící v bytech podle druhu domácnosti a počtu závislých dětí, podle počtu obytných místností v bytě a kategorie bytu a podle počtu cenzových domácností v bytě a věku osoby v čele cenzové domácnosti

Česká republika

Počet obytných místností 8m2 a více podlahové plochy, kategorie bytu	Úplné rodiny						Neúplné rodiny					Vícečl. nerod. domácn.	Domácnosti jednotlivců			Domácn. úhrnem	
	s počtem závislých dětí					celkem	s počtem závislých dětí				celkem		ve vlast. bytě	v jiném bytě	podná- jemníci		
	0	1	2	3	4+		0	1	2	3+							
1 obytná místnost																	
kategorie I.	3502	1454	812	162	48	5978	1185	4211	1483	267	7146	581	13588	13875	2784	43952	
II.	662	282	191	77	42	1254	275	628	267	101	1271	104	1357	1754	295	6035	
III.	293	113	76	50	39	571	118	254	94	51	517	50	648	819	137	2742	
IV.	275	113	75	47	23	533	152	237	103	63	555	54	595	758	120	2615	
nezj.	26	8	10	4	2	50	8	31	11	4	54	6	119	124	26	379	
celkem	4758	1970	1164	340	154	8386	1738	5361	1958	486	9543	795	16307	17330	3362	55723	
2 pokoje																	
kategorie I.	24974	8242	4875	785	216	39092	6286	17077	6684	1091	31138	1869	25685	42361	4702	144847	
II.	3369	1183	895	277	121	5845	1020	2246	924	329	4519	336	2665	5047	545	18957	
III.	717	266	194	72	37	1286	251	418	202	74	945	85	682	1115	117	4230	
IV.	452	195	129	48	43	867	219	328	132	76	755	81	568	878	122	3271	
nezj.	55	22	17	6	3	103	19	49	25	8	101	11	122	149	35	521	
celkem	29567	9908	6110	1188	420	47193	7795	20118	7967	1578	37458	2382	29722	49550	5521	171826	
3 pokoje																	
kategorie I.	56632	20684	12342	1834	350	91842	11791	30347	11828	1964	55930	2603	22760	64608	4549	242292	
II.	4505	1757	1261	313	128	7964	1096	2323	874	302	4595	307	1836	4715	360	19777	
III.	768	279	225	59	29	1360	212	307	134	51	704	75	389	807	59	3394	
IV.	300	113	83	43	25	564	133	182	76	36	427	45	207	396	42	1681	
nezj.	99	43	28	4	4	178	41	55	23	6	125	14	75	153	15	560	
celkem	62304	22876	13939	2253	536	101908	13273	33214	12935	2359	61781	3044	25267	70679	5025	267704	
4 pokoje																	
kategorie I.	38371	15264	11752	1592	314	67293	5095	12004	4743	720	22562	1301	7302	26497	1561	126516	
II.	2477	995	803	147	59	4481	472	835	329	79	1715	147	682	1857	118	9000	
III.	461	168	153	31	8	821	110	134	56	19	319	36	144	330	18	1668	
IV.	108	48	29	13	13	211	41	59	21	19	140	20	60	128	12	571	
nezj.	44	24	16	1	1	86	8	23	7	1	39	5	17	46	6	199	
celkem	41461	16499	12753	1784	395	72892	5726	13055	5156	838	24775	1509	8205	28858	1715	137954	
5+ pokojů																	
kategorie I.	45843	18214	17511	2437	410	84415	4459	8989	3783	599	17830	1167	4917	21934	1125	131388	
II.	1980	744	697	127	49	3597	327	485	222	52	1086	101	322	1158	75	6339	
III.	360	127	125	23	9	644	70	95	33	12	210	22	79	234	28	1217	
IV.	68	27	31	20	19	165	19	35	10	7	71	9	32	72	9	358	
nezj.	40	20	13	2	1	76	6	8	8	1	23	1	9	29	3	141	
celkem	48291	19132	18377	2609	488	88897	4881	9612	4056	671	19220	1300	5359	23427	1240	139443	
Úhrnem																	
kategorie I.	169587	63978	47393	6832	1344	289134	28898	72823	28623	4670	135014	7573	74703	169926	14847	691197	
II.	13030	4981	3858	947	403	23219	3208	6555	2633	864	13260	1004	6931	14643	1404	60461	
III.	2629	969	784	238	126	4746	774	1244	532	212	2762	270	2025	3426	373	13602	
IV.	1216	508	360	173	127	2384	571	865	358	209	2003	223	1511	2307	310	8738	
nezj.	547	252	178	38	23	1038	207	437	197	80	921	136	1290	1741	279	5405	
celkem	187009	70688	52573	8228	2023	320521	33658	81924	32343	6035	153960	9206	86460	192043	17213	779403	
Z úhrnu byty s nezjištěným počtem místností	628	303	230	54	30	1245	245	564	271	103	1183	176	1600	2199	350	6753	

3. CD v bytě úhrnem - 1. Věk do 24 let

Tab. č. 907 Cenzové domácnosti bydlící v bytech podle druhu domácnosti a počtu závislých dětí, podle počtu obytných místností v bytě a kategorie bytu a podle počtu cenzových domácností v bytě a věku osoby v čele cenzové domácnosti

Česká republika

Počet obytných místností 8m2 a více podlahové plochy, kategorie bytu	Úplné rodiny						Neúplné rodiny					Vícečl. nerod. domácn.	Domácnosti jednotlivců			Domácn. úhrnem	
	s počtem závislých dětí					celkem	s počtem závislých dětí				celkem		ve vlast. bytě	v jiném bytě	podná- jemníci		
	0	1	2	3	4+		0	1	2	3+							
1 obytná místnost																	
kategorie I.	2011	1698	349	33	9	4100	4	2462	344	33	2843	1421	13489	2420	456	24729	
II.	163	261	73	17	7	521	1	362	70	26	459	144	1017	292	37	2470	
III.	78	100	36	11	5	230	-	173	44	16	233	48	412	107	15	1045	
IV.	54	82	48	13	7	204	-	122	57	11	190	44	330	98	7	873	
nezj.	5	7	2	2	1	17	-	17	5	-	22	10	103	18	6	176	
celkem	2311	2148	508	76	29	5072	5	3136	520	86	3747	1667	15351	2935	521	29293	
2 pokoje																	
kategorie I.	4124	4488	1135	130	27	9904	4	6033	784	81	6902	3248	15103	7648	702	43507	
II.	386	512	186	59	19	1162	2	943	197	47	1189	328	1321	822	56	4878	
III.	82	120	36	15	3	256	-	191	52	11	254	84	344	143	17	1098	
IV.	45	62	28	8	5	148	-	140	36	14	190	46	230	136	14	764	
nezj.	12	7	7	1	-	27	1	24	12	-	37	18	86	30	1	199	
celkem	4649	5189	1392	213	54	11497	7	7331	1081	153	8572	3724	17084	8779	790	50446	
3 pokoje																	
kategorie I.	4355	5175	1256	136	16	10938	11	8578	991	85	9665	3059	9622	11810	783	45877	
II.	289	453	171	25	8	946	2	779	128	30	939	213	678	856	52	3684	
III.	46	72	21	3	2	144	-	110	23	7	140	43	119	112	6	564	
IV.	20	20	10	4	1	55	-	69	20	5	94	23	92	58	4	326	
nezj.	6	7	4	-	-	17	-	23	7	1	31	14	52	24	5	143	
celkem	4716	5727	1462	168	27	12100	13	9559	1169	128	10869	3352	10563	12860	850	50594	
4 pokoje																	
kategorie I.	1723	2159	451	43	9	4385	1	3033	343	23	3400	986	1948	4310	253	15282	
II.	113	147	45	2	4	311	1	236	39	2	278	75	187	288	17	1156	
III.	21	25	7	-	-	53	-	38	5	1	44	10	39	32	4	182	
IV.	6	4	1	1	-	12	-	16	4	-	20	5	18	18	-	73	
nezj.	5	4	1	-	-	10	-	6	2	-	8	6	7	7	1	39	
celkem	1868	2339	505	46	13	4771	2	3329	393	26	3750	1082	2199	4655	275	16732	
5+ pokojů																	
kategorie I.	1523	1910	348	28	-	3809	2	1908	173	12	2095	541	876	2813	215	10349	
II.	67	72	19	4	3	165	-	121	23	2	146	40	80	154	7	592	
III.	9	10	5	-	-	24	-	24	4	-	28	3	16	33	1	105	
IV.	2	3	3	1	-	9	-	9	1	1	11	1	14	11	3	49	
nezj.	1	5	1	-	-	7	-	-	2	-	2	3	3	7	-	22	
celkem	1602	2000	376	33	3	4014	2	2062	203	15	2282	588	989	3018	226	11117	
Úhrnem																	
kategorie I.	13767	15469	3552	371	61	33220	22	22105	2659	236	25022	9322	41550	29109	2425	140648	
II.	1026	1456	496	107	41	3126	6	2468	462	107	3043	810	3369	2441	171	12960	
III.	246	331	108	30	10	725	-	557	135	35	727	198	1049	447	46	3192	
IV.	128	176	92	28	13	437	-	366	122	34	522	124	743	332	28	2186	
nezj.	74	88	23	5	3	193	1	238	72	15	326	187	1787	278	50	2821	
celkem	15241	17520	4271	541	128	37701	29	25734	3450	427	29640	10641	48498	32607	2720	161807	
Z úhrnu byty s nezjištěným počtem místností	95	117	28	5	2	247	-	317	84	19	420	228	2312	360	58	3625	

3. CD v bytě úhrnem - 2. Věk 25 - 29 let

Tab. č. 907 Cenzové domácnosti bydlící v bytech podle druhu domácnosti a počtu závislých dětí, podle počtu obytných místností v bytě a kategorie bytu a podle počtu cenzových domácností v bytě a věku osoby v čele cenzové domácnosti

Česká republika

Počet obytných místností 8m2 a více podlahové plochy, kategorie bytu	Úplné rodiny						Neúplné rodiny					Vícečl. nerod. domácn.	Domácnosti jednotlivců			Domácn. úhrnem	
	s počtem závislých dětí					celkem	s počtem závislých dětí				celkem		ve vlast. bytě	v jiném bytě	podná- jemníci		
	0	1	2	3	4+		0	1	2	3+							
1 obytná místnost																	
kategorie I.	4848	5880	2625	292	66	13711	3	5845	1704	243	7795	1416	21729	2864	480	47995	
II.	342	571	446	89	34	1482	-	480	222	55	757	128	1279	323	29	3998	
III.	119	199	148	53	41	560	-	153	96	39	288	64	510	138	15	1575	
IV.	87	107	98	52	25	369	-	101	72	46	219	32	379	105	7	1111	
nezj.	16	17	14	2	2	51	-	21	14	4	39	6	143	18	3	260	
celkem	5412	6774	3331	488	168	16173	3	6600	2108	387	9098	1646	24040	3448	534	54939	
2 pokoje																	
kategorie I.	11172	20368	12698	1067	172	45477	8	11704	4190	510	16412	2870	23153	8368	803	97083	
II.	707	1552	1417	272	106	4054	-	1019	555	145	1719	288	1619	864	74	8618	
III.	165	329	251	59	29	833	-	200	98	31	329	72	398	168	12	1812	
IV.	77	110	102	34	18	341	-	100	72	36	208	61	261	111	13	995	
nezj.	24	34	30	5	2	95	-	44	22	5	71	4	108	24	6	308	
celkem	12145	22393	14498	1437	327	50800	8	13067	4937	727	18739	3295	25539	9535	908	108816	
3 pokoje																	
kategorie I.	12030	24809	18434	1490	214	56977	12	14030	4807	539	19388	2472	14192	12887	762	106678	
II.	547	1244	1178	174	63	3206	-	880	388	75	1343	189	827	819	51	6435	
III.	90	177	153	31	14	465	-	101	43	17	161	31	132	104	7	900	
IV.	33	49	51	18	4	155	-	49	27	12	88	19	99	53	7	421	
nezj.	9	28	18	4	1	60	-	25	8	1	34	9	65	28	4	200	
celkem	12709	26307	19834	1717	296	60863	12	15085	5273	644	21014	2720	15315	13891	831	114634	
4 pokoje																	
kategorie I.	3997	8358	6276	539	69	19239	6	4601	1596	159	6362	709	2604	4699	269	33882	
II.	220	446	341	31	7	1045	-	305	118	16	439	78	194	255	10	2021	
III.	30	62	50	6	3	151	-	45	24	7	76	14	45	33	2	321	
IV.	8	25	13	4	3	53	-	17	8	8	33	4	15	14	-	119	
nezj.	8	12	5	2	-	27	-	6	1	1	8	1	7	6	2	51	
celkem	4263	8903	6685	582	82	20515	6	4974	1747	191	6918	806	2865	5007	283	36394	
5+ pokojů																	
kategorie I.	3311	6839	5048	347	33	15578	1	3190	1108	100	4399	403	1017	3263	181	24841	
II.	130	250	220	27	9	636	-	164	69	12	245	23	83	172	18	1177	
III.	15	48	35	5	-	103	-	30	14	3	47	3	13	28	2	196	
IV.	7	13	10	3	4	37	1	8	3	2	14	5	8	13	1	78	
nezj.	5	8	3	-	1	17	-	6	1	1	8	1	4	1	-	31	
celkem	3468	7158	5316	382	47	16371	2	3398	1195	118	4713	435	1125	3477	202	26323	
Úhrnem																	
kategorie I.	35448	66378	45152	3744	556	151278	32	39544	13468	1565	54609	7911	63314	32188	2519	311819	
II.	1954	4079	3613	602	221	10469	-	2864	1364	307	4535	713	4075	2446	184	22422	
III.	427	833	648	155	92	2155	-	547	295	101	943	186	1226	494	40	5044	
IV.	221	311	281	113	55	981	1	287	190	106	584	129	825	304	28	2851	
nezj.	198	255	159	20	14	646	1	410	146	35	592	96	1887	289	45	3555	
celkem	38248	71856	49853	4634	938	165529	34	43652	15463	2114	61263	9035	71327	35721	2816	345691	
Z úhrnu byty s nezjištěným počtem místností	251	321	189	28	18	807	3	528	203	47	781	133	2443	363	58	4585	

3. CD v bytě úhrnem - 3. Věk 30 - 34 let

Tab. č. 907 Cenzové domácnosti bydlící v bytech podle druhu domácnosti a počtu závislých dětí, podle počtu obytných místností v bytě a kategorie bytu a podle počtu cenzových domácností v bytě a věku osoby v čele cenzové domácnosti

Česká republika

Počet obytných místností 8m2 a více podlahové plochy, kategorie bytu	Úplné rodiny						Neúplné rodiny					Vícečl. nerod. domácn.	Domácnosti jednotlivců			Domácn. úhrnem	
	s počtem závislých dětí					celkem	s počtem závislých dětí				celkem		ve vlast. bytě	v jiném bytě	podná- jemníci		
	0	1	2	3	4+		0	1	2	3+							
1 obytná místnost																	
kategorie I.	2660	4549	3696	514	143	11562	17	5052	2196	395	7660	640	15233	1882	355	37332	
II.	225	460	552	141	90	1468	4	362	264	106	736	62	1086	262	35	3649	
III.	90	150	217	67	42	566	-	103	77	60	240	30	456	100	21	1413	
IV.	71	76	118	63	52	380	2	83	64	52	201	24	377	87	14	1083	
nezj.	8	11	5	11	4	39	1	28	20	6	55	2	109	10	3	218	
celkem	3054	5246	4588	796	331	14015	24	5628	2621	619	8892	758	17261	2341	428	43695	
2 pokoje																	
kategorie I.	5980	18392	24648	2873	499	52392	36	9852	6879	1284	18051	1109	15272	5549	626	92999	
II.	445	1271	2189	540	249	4694	6	713	621	260	1600	165	1241	596	83	8379	
III.	83	258	365	101	62	869	-	115	137	48	300	47	320	138	10	1684	
IV.	53	87	153	59	45	397	2	75	56	51	184	42	261	98	15	997	
nezj.	15	32	42	14	5	108	1	21	24	8	54	7	84	22	7	282	
celkem	6576	20040	27397	3587	860	58460	45	10776	7717	1651	20189	1370	17178	6403	741	104341	
3 pokoje																	
kategorie I.	6146	25548	47207	5394	695	84990	12	10328	8946	1568	20854	1096	9847	7764	569	125120	
II.	278	1062	2126	459	152	4077	3	586	424	192	1205	117	646	503	42	6590	
III.	45	98	252	63	20	478	1	76	58	29	164	16	106	84	6	854	
IV.	21	37	58	24	16	156	-	39	28	7	74	10	70	35	3	348	
nezj.	12	26	44	14	5	101	-	23	19	6	48	6	46	19	-	220	
celkem	6502	26771	49687	5954	888	89802	16	11052	9475	1802	22345	1245	10715	8405	620	133132	
4 pokoje																	
kategorie I.	1913	7454	15779	2083	311	27540	7	2753	2446	442	5648	399	1979	2475	167	38208	
II.	109	366	763	130	35	1403	-	173	143	47	363	59	140	202	14	2181	
III.	16	56	86	22	4	184	1	18	20	7	46	8	28	36	1	303	
IV.	6	8	16	4	8	42	-	10	4	6	20	4	22	7	1	96	
nezj.	1	13	17	2	-	33	-	11	4	3	18	1	8	6	-	66	
celkem	2045	7897	16661	2241	358	29202	8	2965	2617	505	6095	471	2177	2726	183	40854	
5+ pokojů																	
kategorie I.	1408	5348	11779	1546	199	20280	6	1917	1661	316	3900	257	954	1714	152	27257	
II.	65	214	476	97	15	867	1	81	86	28	196	21	62	96	7	1249	
III.	9	25	47	7	4	92	1	16	13	3	33	2	14	22	4	167	
IV.	2	5	16	3	8	34	-	5	-	1	6	2	6	14	-	62	
nezj.	-	3	9	-	1	13	-	2	4	-	6	-	5	6	-	30	
celkem	1484	5595	12327	1653	227	21286	8	2021	1764	348	4141	282	1041	1852	163	28765	
Úhrnem																	
kategorie I.	18179	61446	103289	12437	1863	197214	81	30047	22242	4024	56394	3526	43739	19482	1892	322247	
II.	1130	3386	6131	1370	547	12564	14	1930	1554	636	4134	426	3241	1673	181	22219	
III.	252	606	991	263	135	2247	3	343	317	155	818	105	1034	393	42	4639	
IV.	157	227	366	157	133	1040	4	220	158	118	500	85	785	248	34	2692	
nezj.	124	242	295	75	35	771	4	298	225	70	597	74	1532	228	32	3234	
celkem	19842	65907	111072	14302	2713	213836	106	32838	24496	5003	62443	4216	50331	22024	2181	355031	
Z úhrnu byty s nezjištěným počtem místností	181	358	412	71	49	1071	5	396	302	78	781	90	1959	297	46	4244	

3. CD v bytě úhrnem - 4. Věk 35 - 39 let

Tab. č. 907 Cenzové domácnosti bydlící v bytech podle druhu domácnosti a počtu závislých dětí, podle počtu obytných místností v bytě a kategorie bytu a podle počtu cenzových domácností v bytě a věku osoby v čele cenzové domácnosti

Česká republika

Počet obytných místností 8m2 a více podlahové plochy, kategorie bytu	Úplné rodiny						Neúplné rodiny					Vícečl. nerod. domácn.	Domácnosti jednotlivců			Domácn. úhrnem	
	s počtem závislých dětí					celkem	s počtem závislých dětí				celkem		ve vlast. bytě	v jiném bytě	podná- jemníci		
	0	1	2	3	4+		0	1	2	3+							
1 obytná místnost																	
kategorie I.	1686	2715	3124	532	149	8206	275	3819	1886	364	6344	359	13534	1426	333	30202	
II.	218	302	459	152	106	1237	28	335	212	99	674	57	1060	163	30	3221	
III.	89	96	150	69	44	448	11	126	84	40	261	26	614	78	15	1442	
IV.	76	70	81	54	53	334	17	73	47	38	175	49	477	72	12	1119	
nezj.	3	7	18	8	3	39	2	20	7	7	36	6	126	16	-	223	
celkem	2072	3190	3832	815	355	10264	333	4373	2236	548	7490	497	15811	1755	390	36207	
2 pokoje																	
kategorie I.	4284	12786	24704	3797	707	46278	689	9287	7635	1490	19101	820	13501	4460	500	84660	
II.	394	944	2181	648	277	4444	64	712	670	244	1690	152	1270	509	65	8130	
III.	86	148	352	122	63	771	11	110	105	55	281	35	334	85	3	1509	
IV.	50	65	116	54	45	330	7	87	46	26	166	47	334	89	14	980	
nezj.	12	27	44	12	7	102	5	20	21	6	52	5	85	17	3	264	
celkem	4826	13970	27397	4633	1099	51925	776	10216	8477	1821	21290	1059	15524	5160	585	95543	
3 pokoje																	
kategorie I.	4339	22107	64915	10450	1574	103385	612	9859	11823	2502	24796	861	9259	6444	525	145270	
II.	254	853	2535	749	232	4623	52	523	545	202	1322	109	670	426	38	7188	
III.	43	97	237	66	38	481	7	75	66	32	180	26	148	80	9	924	
IV.	20	43	61	31	29	184	5	35	22	13	75	7	116	38	5	425	
nezj.	5	17	50	10	5	87	3	20	21	3	47	7	35	15	1	192	
celkem	4661	23117	67798	11306	1878	108760	679	10512	12477	2752	26420	1010	10228	7003	578	153999	
4 pokoje																	
kategorie I.	1327	6408	24722	5035	871	38363	129	2451	3292	845	6717	354	2120	1964	159	49677	
II.	97	281	967	249	64	1658	11	157	159	56	383	46	199	140	8	2434	
III.	9	33	91	32	13	178	2	24	26	9	61	9	27	25	3	303	
IV.	7	8	19	10	8	52	4	3	3	7	17	3	24	13	4	113	
nezj.	3	5	16	4	2	30	-	3	9	-	12	-	8	2	-	52	
celkem	1443	6735	25815	5330	958	40281	146	2638	3489	917	7190	412	2378	2144	174	52579	
5+ pokojů																	
kategorie I.	853	4327	18209	4147	696	28232	58	1494	2000	491	4043	203	1128	1224	111	34941	
II.	44	160	610	153	52	1019	7	93	124	32	256	19	99	70	13	1476	
III.	7	18	41	13	3	82	1	12	9	7	29	4	10	9	7	141	
IV.	2	6	6	9	6	29	-	5	6	4	15	2	12	2	1	61	
nezj.	3	2	9	7	1	22	-	1	3	2	6	1	4	2	1	36	
celkem	909	4513	18875	4329	758	29384	66	1605	2142	536	4349	229	1253	1307	133	36655	
Úhrnem																	
kategorie I.	12549	48461	135929	24030	4011	224980	1773	27023	26726	5718	61240	2622	39990	15575	1642	346049	
II.	1024	2549	6772	1961	737	13043	164	1836	1724	636	4360	385	3388	1312	155	22643	
III.	247	416	888	304	165	2020	32	367	303	146	848	102	1224	293	39	4526	
IV.	158	197	290	162	144	951	33	209	128	92	462	109	1001	221	37	2781	
nezj.	119	205	351	90	42	807	30	248	215	84	577	75	1473	200	26	3158	
celkem	14097	51828	144230	26547	5099	241801	2032	29683	29096	6676	67487	3293	47076	17601	1899	379157	
Z úhrnu byty s nezjištěným počtem místností	186	303	513	134	51	1187	32	339	275	102	748	86	1882	232	39	4174	

3. CD v bytě úhrnem - 5. Věk 40 - 49 let

Tab. č. 907 Cenzové domácnosti bydlící v bytech podle druhu domácnosti a počtu závislých dětí, podle počtu obytných místností v bytě a kategorie bytu a podle počtu cenzových domácností v bytě a věku osoby v čele cenzové domácnosti

Česká republika

Počet obytných místností 8m2 a více podlahové plochy, kategorie bytu	Úplné rodiny						Neúplné rodiny					Vícečl. nerod. domácn.	Domácnosti jednotlivců			Domácn. úhrnem	
	s počtem závislých dětí					celkem	s počtem závislých dětí				celkem		ve vlast. bytě	v jiném bytě	podná- jemníci		
	0	1	2	3	4+		0	1	2	3+							
1 obytná místnost																	
kategorie I.	6222	3677	2574	454	114	13041	4054	5304	1131	172	10661	743	30675	2187	539	57846	
II.	920	564	425	145	64	2118	487	471	155	43	1156	147	2996	332	83	6832	
III.	377	206	166	74	45	868	156	176	49	17	398	82	1751	161	39	3299	
IV.	336	160	128	63	43	730	146	150	60	17	373	98	1790	165	41	3197	
nezj.	41	14	23	4	7	89	17	21	4	2	44	10	247	24	7	421	
celkem	7896	4621	3316	740	273	16846	4860	6122	1399	251	12632	1080	37459	2869	709	71595	
2 pokoje																	
kategorie I.	31590	28395	24703	3826	759	89273	15560	17603	5418	729	39310	1778	31347	7121	975	169804	
II.	3083	2472	2206	689	264	8714	1412	1378	507	140	3437	418	3820	942	126	17457	
III.	554	401	348	125	72	1500	247	276	110	39	672	127	1151	201	25	3676	
IV.	323	194	164	68	49	798	190	170	49	24	433	144	1137	177	30	2719	
nezj.	57	43	37	15	6	158	46	44	18	4	112	8	196	22	5	501	
celkem	35607	31505	27458	4723	1150	100443	17455	19471	6102	936	43964	2475	37651	8463	1161	194157	
3 pokoje																	
kategorie I.	61073	73497	78729	12496	2085	227880	20214	24224	10897	1477	56812	1764	22115	11009	917	320497	
II.	3262	3083	3006	889	261	10501	1154	1154	456	130	2894	309	2084	792	78	16658	
III.	348	292	294	92	42	1068	143	134	61	14	352	72	458	128	13	2091	
IV.	143	114	84	35	22	398	72	76	31	15	194	52	372	76	8	1100	
nezj.	67	66	62	9	3	207	40	36	14	3	93	10	108	30	1	449	
celkem	64893	77052	82175	13521	2413	240054	21623	25624	11459	1639	60345	2207	25137	12035	1017	340795	
4 pokoje																	
kategorie I.	22676	29798	36652	7563	1404	98093	5199	7145	3726	648	16718	763	5926	3756	346	125602	
II.	1046	1199	1213	343	95	3896	354	374	141	29	898	115	551	276	22	5758	
III.	133	117	103	42	12	407	59	31	19	4	113	26	98	45	2	691	
IV.	42	34	25	10	5	116	25	21	5	1	52	17	84	31	3	303	
nezj.	12	22	31	2	2	69	9	15	1	1	26	4	11	9	2	121	
celkem	23909	31170	38024	7960	1518	102581	5646	7586	3892	683	17807	925	6670	4117	375	132475	
5+ pokojů																	
kategorie I.	16002	21289	27111	6547	1449	72398	2981	3978	2221	435	9615	462	3082	2383	199	88139	
II.	622	715	826	216	78	2457	173	198	116	23	510	56	284	139	17	3463	
III.	59	54	82	18	9	222	28	31	8	2	69	19	61	32	5	408	
IV.	22	19	10	4	3	58	7	9	7	-	23	10	38	12	2	143	
nezj.	12	18	21	2	2	55	4	5	3	1	13	3	8	1	2	82	
celkem	16717	22095	28050	6787	1541	75190	3193	4221	2355	461	10230	550	3473	2567	225	92235	
Úhrnem																	
kategorie I.	137830	156913	170028	30942	5825	501538	48163	58414	23466	3478	133521	5540	93956	26586	3004	764145	
II.	8971	8079	7703	2297	768	27818	3608	3598	1386	366	8958	1049	9886	2506	328	50545	
III.	1510	1092	1014	357	186	4159	651	678	258	83	1670	332	3706	594	87	10548	
IV.	874	529	422	186	126	2137	446	443	156	63	1108	328	3540	486	86	7685	
nezj.	480	382	370	79	42	1353	355	369	143	40	907	108	3067	348	61	5844	
celkem	149665	166995	179537	33861	6947	537005	53223	63502	25409	4030	146164	7357	114155	30520	3566	838767	
Z úhrnu byty s nezjištěným počtem místností	643	552	514	130	52	1891	446	478	202	60	1186	120	3765	469	79	7510	

3. CD v bytě úhrnem - 6. Věk 50 - 59 let

Tab. č. 907 Cenzové domácnosti bydlící v bytech podle druhu domácnosti a počtu závislých dětí, podle počtu obytných místností v bytě a kategorie bytu a podle počtu cenzových domácností v bytě a věku osoby v čele cenzové domácnosti

Česká republika

Počet obytných místností 8m2 a více podlahové plochy, kategorie bytu	Úplné rodiny						Neúplné rodiny					Vícečl. nerod. domácn.	Domácnosti jednotlivců			Domácn. úhrnem	
	s počtem závislých dětí					celkem	s počtem závislých dětí				celkem		ve vlast. bytě	v jiném bytě	podná- jemníci		
	0	1	2	3	4+		0	1	2	3+							
1 obytná místnost																	
kategorie I.	13455	1528	379	70	17	15449	5547	1480	117	5	7149	924	42897	1543	386	68348	
II.	1785	228	81	20	9	2123	666	181	26	2	875	170	4219	196	48	7631	
III.	634	90	32	7	8	771	299	73	14	3	389	78	2331	117	18	3704	
IV.	564	76	30	13	5	688	252	58	8	3	321	133	2553	126	26	3847	
nezj.	69	9	2	1	1	82	31	4	3	-	38	11	263	20	4	418	
celkem	16507	1931	524	111	40	19113	6795	1796	168	13	8772	1316	52263	2002	482	83948	
2 pokoje																	
kategorie I.	92544	13640	3451	375	77	110087	21809	5831	564	58	28262	2215	53410	4552	648	199174	
II.	8298	1244	358	87	46	10033	2100	504	75	14	2693	377	6110	600	76	19889	
III.	1508	211	92	16	17	1844	456	117	19	5	597	155	1851	167	36	4650	
IV.	780	145	41	7	9	982	308	75	7	1	391	164	1846	122	15	3520	
nezj.	141	22	7	2	2	174	61	11	2	1	75	13	204	20	7	493	
celkem	103271	15262	3949	487	151	123120	24734	6538	667	79	32018	2924	63421	5461	782	227726	
3 pokoje																	
kategorie I.	179421	38013	10334	1178	220	229166	30065	8412	1180	113	39770	1959	37338	6893	621	315747	
II.	9550	1746	480	105	37	11918	1928	438	77	15	2458	284	3424	542	64	18690	
III.	1116	207	56	9	6	1394	293	61	11	3	368	104	759	89	13	2727	
IV.	362	64	24	14	4	468	153	36	7	6	202	42	574	61	8	1355	
nezj.	159	25	3	1	2	190	37	9	3	1	50	10	102	25	2	379	
celkem	190608	40055	10897	1307	269	243136	32476	8956	1278	138	42848	2399	42197	7610	708	338898	
4 pokoje																	
kategorie I.	68016	17078	5043	759	154	91050	9094	2697	478	57	12326	766	9272	2689	222	116325	
II.	3554	694	204	46	13	4511	621	142	27	5	795	111	1046	202	31	6696	
III.	435	78	20	4	1	538	116	34	1	-	151	31	174	40	3	937	
IV.	103	25	8	1	3	140	38	18	2	-	58	20	119	13	2	352	
nezj.	56	14	4	-	-	74	16	9	-	-	25	1	35	8	1	144	
celkem	72164	17889	5279	810	171	96313	9885	2900	508	62	13355	929	10646	2952	259	124454	
5+ pokojů																	
kategorie I.	48235	12257	3824	595	167	65078	5161	1565	302	41	7069	527	4647	2029	134	79484	
II.	1854	429	138	28	7	2456	325	82	12	-	419	55	410	90	8	3438	
III.	252	38	10	4	1	305	56	15	2	1	74	10	91	20	8	508	
IV.	48	11	4	2	-	65	19	3	-	-	22	8	51	10	2	158	
nezj.	46	8	6	-	-	60	8	-	4	-	12	1	10	3	-	86	
celkem	50435	12743	3982	629	175	67964	5569	1665	320	42	7596	601	5209	2152	152	83674	
Úhrnem																	
kategorie I.	402127	82628	23068	2983	636	511442	71831	20028	2648	278	94785	6412	148313	17785	2027	780764	
II.	25118	4358	1264	289	113	31142	5659	1352	217	36	7264	1004	15368	1639	230	56647	
III.	4002	637	217	40	33	4929	1241	304	49	12	1606	381	5397	448	81	12842	
IV.	1882	326	109	37	22	2376	781	193	26	10	1010	372	5281	339	53	9431	
nezj.	958	156	60	9	8	1191	413	96	19	6	534	101	2921	215	40	5002	
celkem	434087	88105	24718	3358	812	551080	79925	21973	2959	342	105199	8270	177280	20426	2431	864686	
Z úhrnu byty s nezjištěným počtem místností	1102	225	87	14	6	1434	466	118	18	8	610	101	3544	249	48	5986	

3. CD v bytě úhrnem - 7. Věk 60 - 69 let

Tab. č. 907 Cenzové domácnosti bydlící v bytech podle druhu domácnosti a počtu závislých dětí, podle počtu obytných místností v bytě a kategorie bytu a podle počtu cenzových domácností v bytě a věku osoby v čele cenzové domácnosti

Česká republika

Počet obytných místností 8m2 a více podlahové plochy, kategorie bytu	Úplné rodiny						Neúplné rodiny					Vícečl. nerod. domácn.	Domácnosti jednotlivců			Domácn. úhrnem	
	s počtem závislých dětí					celkem	s počtem závislých dětí				celkem		ve vlast. bytě	v jiném bytě	podná- jemníci		
	0	1	2	3	4+		0	1	2	3+							
1 obytná místnost																	
kategorie I.	13005	159	31	5	-	13200	2940	119	3	2	3064	1808	42063	561	117	60813	
II.	1785	31	4	2	2	1824	489	17	2	-	508	151	3898	82	15	6478	
III.	608	17	1	2	-	628	232	8	-	-	240	76	2174	42	12	3172	
IV.	505	10	3	2	1	521	233	3	1	-	237	81	2180	50	7	3076	
nezj.	64	-	-	-	-	64	20	3	-	-	23	11	240	11	2	351	
celkem	15967	217	39	11	3	16237	3914	150	6	2	4072	2127	50555	746	153	73890	
2 pokoje																	
kategorie I.	92621	1609	207	22	2	94461	11528	373	24	5	11930	3810	61609	1640	246	173696	
II.	8895	155	30	8	3	9091	1835	42	7	2	1886	383	7587	224	34	19205	
III.	1855	27	11	-	2	1895	452	10	-	-	462	117	2378	78	10	4940	
IV.	796	21	10	3	2	832	369	7	1	-	377	102	1799	56	14	3180	
nezj.	173	5	1	-	-	179	39	2	-	-	41	13	197	6	1	437	
celkem	104340	1817	259	33	9	106458	14223	434	32	7	14696	4425	73570	2004	305	201458	
3 pokoje																	
kategorie I.	116330	3700	507	60	15	120612	12325	508	37	9	12879	2077	36666	2478	209	174921	
II.	8410	201	32	5	2	8650	1469	40	2	1	1512	249	4329	256	22	15018	
III.	1165	34	6	-	3	1208	292	3	-	-	295	68	981	63	4	2619	
IV.	348	7	1	-	-	356	152	5	-	1	158	38	621	31	5	1209	
nezj.	167	2	2	1	-	172	34	2	-	-	36	9	109	2	1	329	
celkem	126420	3944	548	66	20	130998	14272	558	39	11	14880	2441	42706	2830	241	194096	
4 pokoje																	
kategorie I.	42445	1693	286	38	10	44472	4360	172	19	5	4556	600	9863	1814	75	61380	
II.	3002	91	19	2	1	3115	476	9	3	1	489	78	1262	138	9	5091	
III.	379	10	-	-	-	389	107	1	-	1	109	23	273	38	3	835	
IV.	84	5	1	-	-	90	39	1	1	-	41	10	123	9	1	274	
nezj.	47	3	-	-	-	50	7	2	-	-	9	5	24	4	-	92	
celkem	45957	1802	306	40	11	48116	4989	185	23	7	5204	716	11545	2003	88	67672	
5+ pokojů																	
kategorie I.	28208	1186	208	22	14	29638	2634	127	11	1	2773	405	4524	2288	56	39684	
II.	1421	42	10	3	-	1476	264	13	-	1	278	38	415	98	3	2308	
III.	186	4	-	-	-	190	34	-	-	-	34	7	67	24	1	323	
IV.	25	-	-	-	-	25	14	1	-	-	15	3	32	5	-	80	
nezj.	34	-	-	-	-	34	6	1	-	-	7	2	17	3	-	63	
celkem	29874	1232	218	25	14	31363	2952	142	11	2	3107	455	5055	2418	60	42458	
Úhrnem																	
kategorie I.	292823	8358	1243	147	41	302612	33840	1303	94	22	35259	8715	155120	8813	705	511224	
II.	23552	522	95	20	8	24197	4538	121	14	5	4678	900	17589	804	84	48252	
III.	4210	92	18	2	5	4327	1128	22	-	1	1151	293	5956	247	30	12004	
IV.	1775	44	16	5	4	1844	815	17	4	1	837	235	4842	157	27	7942	
nezj.	750	20	6	2	-	778	197	14	-	-	211	62	1728	76	14	2869	
celkem	323110	9036	1378	176	58	333758	40518	1477	112	29	42136	10205	185235	10097	860	582291	
Z úhrnu byty s nezjištěným počtem místností	552	24	8	1	1	586	168	8	1	-	177	41	1804	96	13	2717	

3. CD v bytě úhrnem - 8. Věk 70+ let

Tab. č. 907 Cenzové domácnosti bydlící v bytech podle druhu domácnosti a počtu závislých dětí, podle počtu obytných místností v bytě a kategorie bytu a podle počtu cenzových domácností v bytě a věku osoby v čele cenzové domácnosti

Česká republika

Počet obytných místností 8m2 a více podlahové plochy, kategorie bytu	Úplné rodiny						Neúplné rodiny					Vícečl. nerod. domácn.	Domácnosti jednotlivců			Domácn. úhrnem	
	s počtem závislých dětí					celkem	s počtem závislých dětí				celkem		ve vlast. bytě	v jiném bytě	podná- jemníci		
	0	1	2	3	4+		0	1	2	3+							
1 obytná místnost																	
kategorie I.	17588	25	4	-	-	17617	5424	24	2	-	5450	8351	90735	965	108	123226	
II.	2582	7	4	1	-	2594	962	3	1	-	966	598	10921	104	16	15199	
III.	1214	4	-	-	-	1218	527	1	-	-	528	239	7563	73	2	9623	
IV.	779	5	-	-	1	785	615	-	-	-	615	130	6606	55	6	8197	
nezj.	88	-	-	-	1	89	30	-	-	-	30	22	566	5	1	713	
celkem	22251	41	8	1	2	22303	7558	28	3	-	7589	9340	116391	1202	133	156958	
2 pokoje																	
kategorie I.	85364	227	30	5	-	85626	16134	65	8	1	16208	12316	104213	2977	189	221529	
II.	10413	11	1	-	-	10425	3206	6	1	1	3214	992	19126	482	28	34267	
III.	2770	2	-	1	-	2773	1156	5	2	-	1163	301	8241	132	4	12614	
IV.	1132	2	-	-	-	1134	906	1	-	-	907	207	6042	87	7	8384	
nezj.	244	1	-	-	-	245	54	-	-	-	54	31	512	8	4	854	
celkem	99923	243	31	6	-	100203	21456	77	11	2	21546	13847	138134	3686	232	277648	
3 pokoje																	
kategorie I.	68524	430	58	5	2	69019	13448	63	7	5	13523	4427	50468	5256	158	142851	
II.	7515	19	2	-	-	7536	2403	6	-	-	2409	512	9462	518	13	20450	
III.	1472	3	1	1	-	1477	696	3	-	-	699	139	3065	146	1	5527	
IV.	477	2	-	-	-	479	386	1	-	-	387	76	1872	44	2	2860	
nezj.	152	1	-	-	-	153	44	-	-	-	44	13	201	10	-	421	
celkem	78140	455	61	6	2	78664	16977	73	7	5	17062	5167	65068	5974	174	172109	
4 pokoje																	
kategorie I.	24286	167	20	5	1	24479	5165	27	8	4	5204	1066	13688	4771	66	49274	
II.	2563	4	-	-	-	2567	870	2	-	-	872	166	2717	356	6	6684	
III.	382	3	-	-	-	385	172	2	-	-	174	42	715	81	-	1397	
IV.	117	1	-	-	-	118	90	-	-	-	90	21	382	23	1	635	
nezj.	41	-	1	-	-	42	6	-	-	-	6	3	46	4	-	101	
celkem	27389	175	21	5	1	27591	6303	31	8	4	6346	1298	17548	5235	73	58091	
5+ pokojů																	
kategorie I.	15696	105	26	1	2	15830	3183	16	9	-	3208	600	5731	6212	71	31652	
II.	1105	8	1	-	-	1114	387	1	-	-	388	63	918	338	2	2823	
III.	191	-	-	-	-	191	77	1	-	-	78	15	249	66	-	599	
IV.	28	-	-	-	-	28	32	1	-	-	33	4	124	5	-	194	
nezj.	24	-	-	-	-	24	4	-	-	-	4	-	26	6	-	60	
celkem	17044	113	27	1	2	17187	3683	19	9	-	3711	682	7048	6627	73	35328	
Úhrnem																	
kategorie I.	211642	955	138	16	5	212756	43426	195	34	10	43665	26790	265779	20220	593	569803	
II.	24207	49	8	1	-	24265	7856	18	2	1	7877	2337	43448	1809	65	79801	
III.	6054	12	1	2	-	6069	2641	12	2	-	2655	741	20088	503	8	30064	
IV.	2542	10	-	-	1	2553	2040	3	-	-	2043	445	15287	218	17	20563	
nezj.	812	4	1	-	1	818	264	-	1	-	265	133	4741	100	8	6065	
celkem	245257	1030	148	19	7	246461	56227	228	39	11	56505	30446	349343	22850	691	706296	
Z úhrnu byty s nezjištěným počtem místností	510	3	-	-	-	513	250	-	1	-	251	112	5154	126	6	6162	

3. CD v bytě úhrnem - 9. Věk nezjištěn

Tab. č. 907 Cenzové domácnosti bydlící v bytech podle druhu domácnosti a počtu závislých dětí, podle počtu obytných místností v bytě a kategorie bytu a podle počtu cenzových domácností v bytě a věku osoby v čele cenzové domácnosti

Česká republika

Počet obytných místností 8m2 a více podlahové plochy, kategorie bytu	Úplné rodiny						Neúplné rodiny					Vícečl. nerod. domácn.	Domácnosti jednotlivců			Domácn. úhrnem	
	s počtem závislých dětí					celkem	s počtem závislých dětí				celkem		ve vlast. bytě	v jiném bytě	podná- jemníci		
	0	1	2	3	4+		0	1	2	3+							
1 obytná místnost																	
kategorie I.	36	6	7	-	-	49	17	7	2	-	26	8	293	27	10	413	
II.	2	-	1	-	-	3	2	-	-	-	2	2	23	-	2	32	
III.	2	-	-	-	-	2	2	-	-	-	2	-	8	3	-	15	
IV.	2	-	-	-	1	3	-	1	-	-	1	-	5	-	-	9	
nezj.	-	-	-	-	-	-	-	-	-	-	-	-	9	2	-	11	
celkem	42	6	8	-	1	57	21	8	2	-	31	10	338	32	12	480	
2 pokoje																	
kategorie I.	86	21	13	5	1	126	29	7	4	1	41	10	230	46	13	466	
II.	8	2	-	2	1	13	5	1	1	-	7	1	17	8	3	49	
III.	-	-	-	-	-	-	-	-	-	-	-	-	5	3	-	8	
IV.	-	-	-	-	-	-	-	1	-	-	1	-	4	2	-	7	
nezj.	1	-	-	1	-	2	-	-	-	-	-	-	12	-	1	15	
celkem	95	23	13	8	2	141	34	9	5	1	49	11	268	59	17	545	
3 pokoje																	
kategorie I.	101	47	27	6	3	184	26	16	6	1	49	11	181	67	5	497	
II.	4	2	2	-	-	8	2	1	1	-	4	-	3	3	-	18	
III.	-	-	1	-	-	1	1	-	-	-	1	-	-	1	-	3	
IV.	1	-	-	-	-	1	-	-	-	-	-	-	-	-	-	1	
nezj.	1	2	-	-	-	3	-	-	-	-	-	-	6	-	1	10	
celkem	107	51	30	6	3	197	29	17	7	1	54	11	190	71	6	529	
4 pokoje																	
kategorie I.	40	11	16	1	2	70	8	2	2	-	12	2	38	19	4	145	
II.	6	-	-	1	-	7	1	1	-	1	3	-	1	-	1	12	
III.	-	1	-	-	-	1	-	-	-	-	-	-	-	-	-	1	
IV.	-	-	-	-	-	-	-	-	-	-	-	-	-	-	-	-	
nezj.	2	-	-	-	-	2	-	-	-	-	-	-	-	-	-	2	
celkem	48	12	16	2	2	80	9	3	2	1	15	2	39	19	5	160	
5+ pokojů																	
kategorie I.	19	7	11	1	-	38	4	4	-	-	8	1	10	8	6	71	
II.	3	1	1	-	-	5	-	-	1	-	1	-	-	1	-	7	
III.	-	-	-	-	-	-	-	-	-	-	-	-	-	-	-	-	
IV.	-	-	-	-	-	-	-	-	-	-	-	-	-	-	-	-	
nezj.	-	-	-	-	-	-	-	-	-	-	-	-	-	-	-	-	
celkem	22	8	12	1	-	43	4	4	1	-	9	1	10	9	6	78	
Úhrnem																	
kategorie I.	289	93	74	13	6	475	88	37	14	2	141	33	796	168	40	1653	
II.	23	5	4	3	1	36	10	3	3	1	17	3	49	13	6	124	
III.	2	1	1	-	-	4	3	-	-	-	3	-	16	7	-	30	
IV.	3	-	-	-	1	4	-	2	-	-	2	-	14	2	-	22	
nezj.	21	3	-	1	-	25	2	-	-	-	2	3	97	7	3	137	
celkem	338	102	79	17	8	544	103	42	17	3	165	39	972	197	49	1966	
Z úhrnu byty s nezjištěným počtem místností	24	2	-	-	-	26	6	1	-	-	7	4	127	7	3	174	

3. CD v bytě úhrnem - 10. Věk úhrnem

Tab. č. 907 Cenzové domácnosti bydlící v bytech podle druhu domácnosti a počtu závislých dětí, podle počtu obytných místností v bytě a kategorie bytu a podle počtu cenzových domácností v bytě a věku osoby v čele cenzové domácnosti

Česká republika

Počet obytných místností 8m2 a více podlahové plochy, kategorie bytu	Úplné rodiny						Neúplné rodiny					Vícečl. nerod. domácn.	Domácnosti jednotlivců			Domácn. úhrnem	
	s počtem závislých dětí					celkem	s počtem závislých dětí				celkem		ve vlast. bytě	v jiném bytě	podná- jemníci		
	0	1	2	3	4+		0	1	2	3+							
1 obytná místnost																	
kategorie I.	61511	20237	12789	1900	498	96935	18281	24112	7385	1214	50992	15670	270648	13875	2784	450904	
II.	8022	2424	2045	567	312	13370	2639	2211	952	331	6133	1459	26499	1754	295	49510	
III.	3211	862	750	283	185	5291	1227	813	364	175	2579	643	15819	819	137	25288	
IV.	2474	586	506	260	188	4014	1265	591	309	167	2332	591	14697	758	120	22512	
nezj.	294	65	64	28	19	470	101	114	53	19	287	78	1806	124	26	2791	
celkem	75512	24174	16154	3038	1202	120080	23513	27841	9063	1906	62323	18441	329469	17330	3362	551005	
2 pokoje																	
kategorie I.	327765	99926	91589	12100	2244	533624	65797	60755	25506	4159	156217	28176	317838	42361	4702	1082918	
II.	32629	8163	8568	2305	965	52630	8630	5318	2634	853	17435	3104	42111	5047	545	120872	
III.	7103	1496	1455	439	248	10741	2322	1024	523	189	4058	938	15022	1115	117	31991	
IV.	3256	686	614	233	173	4962	1782	656	267	152	2857	813	11914	878	122	21546	
nezj.	679	171	168	50	22	1090	207	166	99	24	496	99	1484	149	35	3353	
celkem	371432	110442	102394	15127	3652	603047	78738	67919	29029	5377	181063	33130	388369	49550	5521	1260680	
3 pokoje																	
kategorie I.	452319	193326	221467	31215	4824	903151	76725	76018	38694	6299	197736	17726	189688	64608	4549	1377458	
II.	30109	8663	9532	2406	755	51465	7013	4407	2021	645	14086	1982	22123	4715	360	94731	
III.	4325	980	1021	265	125	6716	1433	563	262	102	2360	499	5768	807	59	16209	
IV.	1425	336	289	126	76	2252	768	310	135	59	1272	267	3816	396	42	8045	
nezj.	578	174	183	39	16	990	158	138	72	15	383	78	724	153	15	2343	
celkem	488756	203479	232492	34051	5796	964574	86097	81436	41184	7120	215837	20552	222119	70679	5025	1498786	
4 pokoje																	
kategorie I.	166423	73126	89245	16066	2831	347691	23969	22881	11910	2183	60943	5645	47438	26497	1561	489775	
II.	10710	3228	3552	804	219	18513	2334	1399	630	157	4520	728	6297	1857	118	32033	
III.	1405	385	357	106	33	2286	457	193	95	29	774	163	1399	330	18	4970	
IV.	373	110	83	30	27	623	196	86	27	22	331	84	787	128	12	1965	
nezj.	175	73	75	10	4	337	38	52	17	5	112	21	146	46	6	668	
celkem	179086	76922	93312	17016	3114	369450	26994	24611	12679	2396	66680	6641	56067	28858	1715	529411	
5+ pokojů																	
kategorie I.	115255	53268	66564	13234	2560	250881	14030	14199	7485	1396	37110	3399	21969	21934	1125	336418	
II.	5311	1891	2301	528	164	10195	1157	753	431	98	2439	315	2351	1158	75	16533	
III.	728	197	220	47	17	1209	197	129	50	16	392	63	521	234	28	2447	
IV.	136	57	49	22	21	285	73	41	17	8	139	35	285	72	9	825	
nezj.	125	44	49	9	5	232	22	15	17	4	58	11	77	29	3	410	
celkem	121555	55457	69183	13840	2767	262802	15479	15137	8000	1522	40138	3823	25203	23427	1240	356633	
Úhrnem																	
kategorie I.	1124654	440701	482473	74683	13004	2135515	199256	198696	91351	15333	504636	70871	852557	169926	14847	3748352	
II.	87005	24483	26086	6650	2436	146660	21855	14190	6726	2095	44866	7627	100413	14643	1404	315613	
III.	16950	4020	3886	1153	626	26635	5699	2830	1359	533	10421	2338	39696	3426	373	82889	
IV.	7740	1820	1576	688	499	12323	4120	1740	784	424	7068	1827	32318	2307	310	56153	
nezj.	3536	1355	1265	281	145	6582	1267	1673	821	250	4011	839	19233	1741	279	32685	
celkem	1239885	472379	515286	83455	16710	2327715	232197	219129	101041	18635	571002	83502	1044217	192043	17213	4235692	
Z úhrnu byty s nezjištěným počtem místností	3544	1905	1751	383	179	7762	1376	2185	1086	314	4961	915	22990	2199	350	39177	

Tab. č. 908 Cenzové domácnosti rodinné úplné bydlící v bytech
podle počtu cenzových domácností a počtu závislých dětí,
podle právního důvodu užívání bytu a délky trvání manželství

Česká republika

Právní důvod užívání bytu, délka trvání manželství	V bytě bydlí 1 CD					V bytě bydlí 2+ CD					CD v bytech celkem				
	s počtem závislých dětí				celkem	s počtem závislých dětí				celkem	s počtem závislých dětí				celkem
	0	1	2	3+		0	1	2	3+		0	1	2	3+	
Byt ve vlastním domě															
0	3520	1552	518	188	5778	4478	1925	292	72	6767	7998	3477	810	260	12545
1	2466	2893	746	250	6355	2358	3756	480	111	6705	4824	6649	1226	361	13060
2	2042	3636	1076	286	7040	1598	3980	694	116	6388	3640	7616	1770	402	13428
3	1937	3996	1740	347	8020	1122	3872	1219	138	6351	3059	7868	2959	485	14371
4	1557	3629	2706	430	8322	695	3009	1784	167	5655	2252	6638	4490	597	13977
5	1448	3270	3499	511	8728	603	2370	2160	177	5310	2051	5640	5659	688	14038
6	1316	3134	4443	607	9500	523	1890	2643	251	5307	1839	5024	7086	858	14807
7	1270	3120	5636	821	10847	433	1800	2959	282	5474	1703	4920	8595	1103	16321
8	1407	3051	7051	975	12484	390	1497	3227	338	5452	1797	4548	10278	1313	17936
9	1256	2808	7439	1231	12734	274	1160	3025	431	4890	1530	3968	10464	1662	17624
10 - 14	7494	14996	53886	11536	87912	1494	3382	10368	2046	17290	8988	18378	64254	13582	105202
15 - 19	7307	15434	55010	15854	93605	1273	2221	5785	1570	10849	8580	17655	60795	17424	104454
20+	390842	72565	30479	6132	500018	99054	12205	3136	576	114971	489896	84770	33615	6708	614989
nezjištěno	2700	819	922	221	4662	940	343	220	72	1575	3640	1162	1142	293	6237
fakt. manželství	14858	4770	2987	1161	23776	5339	2363	1086	391	9179	20197	7133	4073	1552	32955
celkem	441420	139673	178138	40550	799781	120574	45773	39078	6738	212163	561994	185446	217216	47288	1011944
Byt v osobním vlastnictví															
0	2006	775	220	62	3063	388	194	37	9	628	2394	969	257	71	3691
1	1492	1464	304	79	3339	246	319	54	14	633	1738	1783	358	93	3972
2	1127	1741	393	73	3334	155	313	67	12	547	1282	2054	460	85	3881
3	1022	1810	647	88	3567	141	268	93	18	520	1163	2078	740	106	4087
4	790	1666	867	103	3426	83	220	83	13	399	873	1886	950	116	3825
5	685	1530	1131	137	3483	67	191	113	10	381	752	1721	1244	147	3864
6	629	1525	1429	126	3709	59	158	105	11	333	688	1683	1534	137	4042
7	638	1533	1855	178	4204	47	133	103	19	302	685	1666	1958	197	4506
8	680	1504	2272	212	4668	51	91	129	15	286	731	1595	2401	227	4954
9	589	1284	2511	246	4630	61	77	128	14	280	650	1361	2639	260	4910
10 - 14	3351	5821	13410	1629	24211	255	277	386	72	990	3606	6098	13796	1701	25201
15 - 19	3098	4719	11084	1813	20714	263	241	194	44	742	3361	4960	11278	1857	21456
20+	106464	15475	5679	604	128222	9271	1051	168	26	10516	115735	16526	5847	630	138738
nezjištěno	831	325	284	53	1493	127	53	28	5	213	958	378	312	58	1706
fakt. manželství	8019	2518	1358	349	12244	994	367	153	36	1550	9013	2885	1511	385	13794
celkem	131421	43690	43444	5752	224307	12208	3953	1841	318	18320	143629	47643	45285	6070	242627
Byt nájemní															
0	4688	2288	864	333	8173	942	602	165	63	1772	5630	2890	1029	396	9945
1	3350	4005	1199	425	8979	597	843	185	70	1695	3947	4848	1384	495	10674
2	2641	4767	1522	458	9388	454	821	214	69	1558	3095	5588	1736	527	10946
3	2336	5046	2202	536	10120	341	730	295	71	1437	2677	5776	2497	607	11557
4	1903	4604	2888	530	9925	236	501	260	65	1062	2139	5105	3148	595	10987
5	1677	4030	3479	637	9823	196	428	359	55	1038	1873	4458	3838	692	10861
6	1723	4012	4241	666	10642	189	357	296	65	907	1912	4369	4537	731	11549
7	1574	4081	5426	861	11942	160	335	362	45	902	1734	4416	5788	906	12844

Tab. č. 908 Cenzové domácnosti rodinné úplné bydlící v bytech
podle počtu cenzových domácností a počtu závislých dětí,
podle právního důvodu užívání bytu a délky trvání manželství

Česká republika

Právní důvod užívání bytu, délka trvání manželství	V bytě bydlí 1 CD					V bytě bydlí 2+ CD					CD v bytech celkem				
	s počtem závislých dětí				celkem	s počtem závislých dětí				celkem	s počtem závislých dětí				celkem
	0	1	2	3+		0	1	2	3+		0	1	2	3+	
8	1672	4096	6637	1003	13408	177	299	357	69	902	1849	4395	6994	1072	14310
9	1643	3639	6805	1133	13220	160	246	307	81	794	1803	3885	7112	1214	14014
10 - 14	8692	15438	35263	7102	66495	925	816	1157	388	3286	9617	16254	36420	7490	69781
15 - 19	7932	12318	26600	6333	53183	745	692	684	264	2385	8677	13010	27284	6597	55568
20+	176982	31781	11776	1796	222335	20091	2768	581	184	23624	197073	34549	12357	1980	245959
nezjištěno	2446	1151	1031	404	5032	527	221	137	72	957	2973	1372	1168	476	5989
fakt. manželství	24225	9905	6178	3067	43375	3078	1517	808	501	5904	27303	11422	6986	3568	49279
celkem	243484	111161	116111	25284	496040	28818	11176	6167	2062	48223	272302	122337	122278	27346	544263
Byt člena bytového družstva															
0	2737	1094	288	90	4209	503	245	54	17	819	3240	1339	342	107	5028
1	1969	2059	436	115	4579	288	422	63	15	788	2257	2481	499	130	5367
2	1439	2503	565	119	4626	181	442	74	10	707	1620	2945	639	129	5333
3	1325	2649	977	159	5110	158	378	103	13	652	1483	3027	1080	172	5762
4	952	2393	1303	169	4817	100	278	130	8	516	1052	2671	1433	177	5333
5	807	2135	1706	194	4842	98	214	141	17	470	905	2349	1847	211	5312
6	806	2053	2050	210	5119	76	213	150	13	452	882	2266	2200	223	5571
7	760	2007	2668	289	5724	68	165	193	33	459	828	2172	2861	322	6183
8	800	2165	3406	311	6682	75	142	197	21	435	875	2307	3603	332	7117
9	746	2036	3643	356	6781	66	101	141	24	332	812	2137	3784	380	7113
10 - 14	4486	10379	27169	3287	45321	338	406	480	65	1289	4824	10785	27649	3352	46610
15 - 19	4325	9081	25047	4163	42616	265	325	272	69	931	4590	9406	25319	4232	43547
20+	113100	26165	10221	1158	150644	11047	1589	211	40	12887	124147	27754	10432	1198	163531
nezjištěno	965	469	484	78	1996	181	71	48	12	312	1146	540	532	90	2308
fakt. manželství	9577	3617	2204	602	16000	1126	511	207	86	1930	10703	4128	2411	688	17930
celkem	144794	70805	82167	11300	309066	14570	5502	2464	443	22979	159364	76307	84631	11743	332045
Byt člena družstva nájemců															
0	435	147	37	9	628	93	38	7	3	141	528	185	44	12	769
1	321	244	60	12	637	75	65	13	3	156	396	309	73	15	793
2	253	337	84	7	681	48	53	16	4	121	301	390	100	11	802
3	242	365	103	24	734	41	65	18	3	127	283	430	121	27	861
4	199	337	173	15	724	20	58	26	3	107	219	395	199	18	831
5	147	283	225	23	678	23	29	26	4	82	170	312	251	27	760
6	140	290	274	19	723	26	26	27	3	82	166	316	301	22	805
7	169	326	340	31	866	20	28	22	2	72	189	354	362	33	938
8	165	366	427	36	994	11	29	24	3	67	176	395	451	39	1061
9	200	339	496	49	1084	15	26	29	6	76	215	365	525	55	1160
10 - 14	875	1572	3003	318	5768	77	81	108	14	280	952	1653	3111	332	6048
15 - 19	892	1337	2622	313	5164	56	55	51	5	167	948	1392	2673	318	5331
20+	23517	3989	1452	146	29104	2333	217	43	8	2601	25850	4206	1495	154	31705
nezjištěno	195	101	77	5	378	43	21	7	-	71	238	122	84	5	449
fakt. manželství	1730	528	248	62	2568	212	77	26	6	321	1942	605	274	68	2889
celkem	29480	10561	9621	1069	50731	3093	868	443	67	4471	32573	11429	10064	1136	55202

Tab. č. 908 Cenzové domácnosti rodinné úplně bydlicí v bytech
podle počtu cenzových domácností a počtu závislých dětí,
podle právního důvodu užívání bytu a délky trvání manželství

Česká republika

Právní důvod užívání bytu, délka trvání manželství	V bytě bydlí 1 CD					V bytě bydlí 2+ CD					CD v bytech celkem				
	s počtem závislých dětí				celkem	s počtem závislých dětí				celkem	s počtem závislých dětí				celkem
	0	1	2	3+		0	1	2	3+		0	1	2	3+	
Ostatní															
0	1678	791	186	43	2698	370	201	27	11	609	2048	992	213	54	3307
1	1078	1563	267	64	2972	208	332	50	19	609	1286	1895	317	83	3581
2	744	1983	404	98	3229	152	288	72	15	527	896	2271	476	113	3756
3	594	2050	794	95	3533	92	309	104	12	517	686	2359	898	107	4050
4	457	1756	1145	119	3477	68	251	138	28	485	525	2007	1283	147	3962
5	349	1450	1501	139	3439	57	179	171	17	424	406	1629	1672	156	3863
6	272	1296	1841	167	3576	50	145	159	32	386	322	1441	2000	199	3962
7	259	1202	2260	247	3968	38	149	237	24	448	297	1351	2497	271	4416
8	263	1101	2617	328	4309	36	120	212	33	401	299	1221	2829	361	4710
9	223	954	2434	335	3946	39	79	194	40	352	262	1033	2628	375	4298
10 - 14	1139	3017	10468	1929	16553	173	242	608	146	1169	1312	3259	11076	2075	17722
15 - 19	980	1914	6114	1537	10545	123	143	261	104	631	1103	2057	6375	1641	11176
20+	49879	4896	2004	382	57161	5465	611	120	35	6231	55344	5507	2124	417	63392
nezjištěno	746	276	274	92	1388	219	76	60	17	372	965	352	334	109	1760
fakt. manželství	3616	1552	923	384	6475	656	291	167	90	1204	4272	1843	1090	474	7679
celkem	62277	25801	33232	5959	127269	7746	3416	2580	623	14365	70023	29217	35812	6582	141634
Byty úhrnem															
0	15064	6647	2113	725	24549	6774	3205	582	175	10736	21838	9852	2695	900	35285
1	10676	12228	3012	945	26861	3772	5737	845	232	10586	14448	17965	3857	1177	37447
2	8246	14967	4044	1041	28298	2588	5897	1137	226	9848	10834	20864	5181	1267	38146
3	7456	15916	6463	1249	31084	1895	5622	1832	255	9604	9351	21538	8295	1504	40688
4	5858	14385	9082	1366	30691	1202	4317	2421	284	8224	7060	18702	11503	1650	38915
5	5113	12698	11541	1641	30993	1044	3411	2970	280	7705	6157	16109	14511	1921	38698
6	4886	12310	14278	1795	33269	923	2789	3380	375	7467	5809	15099	17658	2170	40736
7	4670	12269	18185	2427	37551	766	2610	3876	405	7657	5436	14879	22061	2832	45208
8	4987	12283	22410	2865	42545	740	2178	4146	479	7543	5727	14461	26556	3344	50088
9	4657	11060	23328	3350	42395	615	1689	3824	596	6724	5272	12749	27152	3946	49119
10 - 14	26037	51223	143199	25801	246260	3262	5204	13107	2731	24304	29299	56427	156306	28532	270564
15 - 19	24534	44803	126477	30013	225827	2725	3677	7247	2056	15705	27259	48480	133724	32069	241532
20+	860784	154871	61611	10218	1087484	147261	18441	4259	869	170830	1008045	173312	65870	11087	1258314
nezjištěno	7883	3141	3072	853	14949	2037	785	500	178	3500	9920	3926	3572	1031	18449
fakt. manželství	62025	22890	13898	5625	104438	11405	5126	2447	1110	20088	73430	28016	16345	6735	124526
celkem	1052876	401691	462713	89914	2007194	187009	70688	52573	10251	320521	1239885	472379	515286	100165	2327715

Tab. č. 909 Cenzové domácnosti rodinné úplné podle věku manžela (druha) a podle nejvyššího ukončeného vzdělání manžela (druha) a manželky (družky)

Česká republika

Nejvyšší ukončené vzdělání manžela (druha), manželky (družky)	Věk manžela (druha)										
	15 - 19	20 - 24	25 - 29	30 - 34	35 - 39	40 - 49	50 - 59	60 - 69	70+	nezjištěn	celkem
Manžel (druh) - základní, neukončené a bez vzdělání											
manželka (družka)	306	4309	9117	10511	12601	38808	49621	53916	54389	28	233606
základní, neukončené a bez vzdělání	183	1843	3511	4338	5654	20842	29691	40089	46370	16	152537
střední	78	1734	3887	4273	4746	13093	14320	9647	6167	5	57950
úplné střední	32	665	1567	1708	1951	4297	5072	3808	1532	5	20637
vysokoškolské	7	18	72	97	149	325	312	199	99	-	1278
nezjištěné vzdělání	6	49	80	95	101	251	226	173	221	2	1204
Manžel (druh) - střední vzdělání											
manželka (družka)	285	21741	91594	105768	116562	289438	295328	159855	107507	146	1188224
základní, neukončené a bez vzdělání	71	2355	6822	7424	11228	55495	84714	67125	52444	32	287710
střední	133	10927	48818	57320	59245	143584	134499	63267	44786	75	562654
úplné střední	75	8133	33965	38322	42645	83173	70521	27132	9244	33	313243
vysokoškolské	3	218	1674	2406	3154	6470	4865	1939	685	3	21417
nezjištěné vzdělání	3	108	315	296	290	716	729	392	348	3	3200
Manžel (druh) - úplné střední vzdělání											
manželka (družka)	77	10037	50915	68084	72388	123565	134770	78852	53218	90	591996
základní, neukončené a bez vzdělání	18	451	1549	1928	2643	8771	16125	16506	14695	3	62689
střední	16	2641	15643	22348	21327	36741	41475	24866	22106	23	187186
úplné střední	40	6368	29657	37549	40861	65314	66957	32684	14471	47	293948
vysokoškolské	3	542	3911	6110	7386	12497	9966	4639	1803	16	46873
nezjištěné vzdělání	-	35	155	149	171	242	247	157	143	1	1300
Manžel (druh) - vysokoškolské vzdělání											
manželka (družka)	-	786	13264	28637	39205	83272	69907	40139	30146	61	305417
základní, neukončené a bez vzdělání	-	11	94	185	356	1392	2245	2652	3298	-	10233
střední	-	57	856	2434	3230	7722	8144	6178	8440	4	37065
úplné střední	-	402	5441	12405	17075	37322	34272	19243	11709	26	137895
vysokoškolské	-	311	6830	13536	18454	36675	25125	11990	6603	30	119554
nezjištěné vzdělání	-	5	43	77	90	161	121	76	96	1	670
Manžel (druh) - nezjištěné vzdělání											
manželka (družka)	17	324	1291	1646	1836	3217	2599	1589	1601	229	14349
základní, neukončené a bez vzdělání	4	49	102	125	155	426	415	426	442	18	2162
střední	3	68	265	274	298	569	476	235	219	34	2441
úplné střední	1	55	227	273	307	471	373	144	93	58	2002
vysokoškolské	-	2	35	61	78	152	80	30	8	34	480
nezjištěné vzdělání	9	150	662	913	998	1599	1255	754	839	85	7264
Manžel (druh) - vzdělání úhrnem											
manželka (družka)	685	37197	166181	214646	242592	538300	552225	334351	246861	554	2333592
základní, neukončené a bez vzdělání	276	4709	12078	14000	20036	86926	133190	126798	117249	69	515331
střední	230	15427	69469	86649	88846	201709	198914	104193	81718	141	847296
úplné střední	148	15623	70857	90257	102839	190577	177195	83011	37049	169	767725
vysokoškolské	13	1091	12522	22210	29221	56119	40348	18797	9198	83	189602
nezjištěné vzdělání	18	347	1255	1530	1650	2969	2578	1552	1647	92	13638

Tab. č. 910 Cenzové domácnosti rodinné úplné podle věku manželky (družky) a podle nejvyššího ukončeného vzdělání manžela (druha) a manželky (družky)

Česká republika

Nejvyšší ukončené vzdělání manžela (druha), manželky (družky)	Věk manželky (družky)										
	15 - 19	20 - 24	25 - 29	30 - 34	35 - 39	40 - 49	50 - 59	60 - 69	70+	nezjištěn	celkem
Manžel (druh) - základní, neukončené a bez vzdělání											
manželka (družka)	694	6715	12224	12702	13667	41864	57327	51225	37157	31	233606
základní, neukončené a bez vzdělání	513	2954	4542	5169	6426	24118	35375	40941	32477	22	152537
střední	137	2535	5572	5120	4878	13076	15407	7399	3821	5	57950
úplné střední	32	1129	1921	2162	2089	4085	5981	2585	650	3	20637
vysokoškolské	-	18	90	142	167	349	346	134	32	-	1278
nezjištěné vzdělání	12	79	99	109	107	236	218	166	177	1	1204
Manžel (druh) - střední vzdělání											
manželka (družka)	1957	48350	121451	117005	127735	293296	273937	136483	67858	152	1188224
základní, neukončené a bez vzdělání	763	5231	7813	8602	14387	70655	82658	63032	34536	33	287710
střední	879	24116	68611	61396	62879	141121	120934	53500	29150	68	562654
úplné střední	289	18461	42443	43578	46400	74835	65043	18483	3687	24	313243
vysokoškolské	-	338	2199	3117	3768	6026	4644	1098	222	5	21417
nezjištěné vzdělání	26	204	385	312	301	659	658	370	263	22	3200
Manžel (druh) - úplné střední vzdělání											
manželka (družka)	657	24161	72501	72899	67765	126524	130920	64980	31478	111	591996
základní, neukončené a bez vzdělání	218	1115	1865	1993	2680	11863	17352	16365	9228	10	62689
střední	200	7247	24839	22084	18237	38758	39117	22197	14484	23	187186
úplné střední	232	14906	40308	41285	38946	63491	64356	23417	6967	40	293948
vysokoškolské	-	827	5289	7386	7762	12173	9861	2863	700	12	46873
nezjištěné vzdělání	7	66	200	151	140	239	234	138	99	26	1300
Manžel (druh) - vysokoškolské vzdělání											
manželka (družka)	52	4502	24689	35044	41471	80358	67465	35266	16475	95	305417
základní, neukončené a bez vzdělání	18	79	174	219	354	1742	2447	3181	2016	3	10233
střední	9	489	2383	2884	2993	7986	8032	6735	5548	6	37065
úplné střední	25	2945	11940	15461	18031	35247	32776	15968	5467	35	137895
vysokoškolské	-	965	10120	16386	20011	35257	24083	9328	3376	28	119554
nezjištěné vzdělání	-	24	72	94	82	126	127	54	68	23	670
Manžel (druh) - nezjištěné vzdělání											
manželka (družka)	36	754	1804	1853	1753	3053	2477	1459	1066	94	14349
základní, neukončené a bez vzdělání	15	94	128	128	166	453	459	422	293	4	2162
střední	4	156	378	288	283	535	454	193	147	3	2441
úplné střední	2	122	314	329	329	414	342	103	45	2	2002
vysokoškolské	-	4	51	97	79	147	80	15	4	3	480
nezjištěné vzdělání	15	378	933	1011	896	1504	1142	726	577	82	7264
Manžel (druh) - vzdělání úhrnem											
manželka (družka)	3396	84482	232669	239503	252391	545095	532126	289413	154034	483	2333592
základní, neukončené a bez vzdělání	1527	9473	14522	16111	24013	108831	138291	123941	78550	72	515331
střední	1229	34543	101783	91772	89270	201476	183944	90024	53150	105	847296
úplné střední	580	37563	96926	102815	105795	178072	168498	60556	16816	104	767725
vysokoškolské	-	2152	17749	27128	31787	53952	39014	13438	4334	48	189602
nezjištěné vzdělání	60	751	1689	1677	1526	2764	2379	1454	1184	154	13638

Tab. č. 911 Cenzové domácnosti rodinné úplné podle národnosti
manžela (druha) a podle věku manžela (druha) a národnosti manželky
(družky)

Česká republika

Věk manžela (druha), národnost manželky (družky)	Národnost manžela (druha)										
	česká	moravská	slezská	slovenská	romská	polská	německá	vietnamská	ostatní	nezjištěna	celkem
1. Věk manžela (druha) 15 - 19 let národnost manželky (družky):											
česká	588	5	-	11	2	-	2	1	6	3	618
moravská	1	9	-	-	-	-	-	-	-	-	10
slezská	-	-	-	-	-	-	-	-	-	-	-
slovenská	14	1	-	5	1	1	-	-	2	-	24
romská	1	-	-	1	7	-	-	-	-	-	9
polská	2	-	-	-	-	-	-	-	-	-	2
německá	-	-	-	-	-	-	-	-	1	-	1
vietnamská	1	-	-	-	-	-	-	-	-	-	1
ostatní	4	-	-	-	-	-	-	-	3	-	7
nezjištěna	7	-	-	-	-	-	-	-	-	6	13
celkem	618	15	-	17	10	1	2	1	12	9	685
2. Věk manžela (druha) 20 - 24 let národnost manželky (družky):											
česká	32476	351	22	422	32	72	54	11	241	281	33962
moravská	177	1036	6	11	1	1	-	-	5	16	1253
slezská	8	-	21	1	-	-	1	-	-	-	31
slovenská	412	14	-	117	3	4	-	-	13	9	572
romská	15	-	-	3	75	-	-	-	1	2	96
polská	85	-	1	2	-	30	-	-	1	1	120
německá	41	1	-	2	-	-	4	-	-	1	49
vietnamská	4	-	-	-	-	-	-	26	-	-	30
ostatní	314	12	1	14	3	3	3	-	175	5	530
nezjištěna	209	10	-	7	2	2	-	1	3	320	554
celkem	33741	1424	51	579	116	112	62	38	439	635	37197
3. Věk manžela (druha) 25 - 29 let národnost manželky (družky):											
česká	145843	1617	112	2054	79	406	279	48	1171	1022	152631
moravská	652	4598	17	55	3	2	3	-	49	33	5412
slezská	19	12	74	-	-	-	5	-	2	3	115
slovenská	1761	71	2	418	7	5	5	-	54	23	2346
romská	37	2	-	2	159	-	-	-	1	2	203
polská	394	3	4	11	1	157	-	1	5	7	583
německá	145	2	1	1	-	-	17	-	5	2	173
vietnamská	6	-	-	-	-	-	-	211	-	3	220
ostatní	1037	48	5	24	-	4	5	1	829	18	1971
nezjištěna	854	51	4	30	8	3	1	4	28	1544	2527
celkem	150748	6404	219	2595	257	577	315	265	2144	2657	166181

Tab. č. 911 Cenzové domácnosti rodinné úplné podle národnosti manžela (druha) a podle věku manžela (druha) a národnosti manželky (družky)

Česká republika

Věk manžela (druha), národnost manželky (družky)	Národnost manžela (druha)										
	česká	moravská	slezská	slovenská	romská	polská	německá	vietnamská	ostatní	nezjištěna	celkem
4. Věk manžela (druha) 30 - 34 let národnost manželky (družky):											
česká	185337	2176	121	3604	81	573	531	143	1845	1292	195703
moravská	744	6282	34	100	-	3	2	4	51	38	7258
slezská	34	11	121	-	-	-	2	-	3	2	173
slovenská	2628	106	10	794	6	18	18	6	86	33	3705
romská	43	-	-	6	233	1	-	-	8	2	293
polská	532	8	6	25	1	240	4	1	16	6	839
německá	208	4	1	14	-	2	45	1	9	1	285
vietnamská	6	-	-	-	-	-	-	630	1	5	642
ostatní	1069	54	4	50	4	2	15	3	1353	31	2585
nezjištěna	1022	58	2	37	3	3	9	6	46	1977	3163
celkem	191623	8699	299	4630	328	842	626	794	3418	3387	214646
5. Věk manžela (druha) 35 - 39 let národnost manželky (družky):											
česká	208538	2394	143	4300	96	628	724	188	1823	1375	220209
moravská	812	7225	25	98	-	1	2	2	53	32	8250
slezská	33	14	148	2	-	2	3	-	6	1	209
slovenská	3237	137	5	1148	10	44	28	9	104	40	4762
romská	49	2	-	13	268	-	-	-	5	1	338
polská	718	12	9	35	1	378	3	1	14	4	1175
německá	379	4	-	16	-	-	84	-	26	5	514
vietnamská	15	1	-	-	-	-	-	889	2	5	912
ostatní	1092	45	6	71	6	7	16	4	1513	33	2793
nezjištěna	1031	60	6	39	3	4	14	11	48	2214	3430
celkem	215904	9894	342	5722	384	1064	874	1104	3594	3710	242592
6. Věk manžela (druha) 40 - 49 let národnost manželky (družky):											
česká	458273	5943	379	9747	151	1689	1614	148	3153	2885	483982
moravská	2156	18060	47	241	1	25	14	1	122	109	20776
slezská	72	38	350	8	-	3	7	-	10	2	490
slovenská	9233	430	27	3004	26	90	94	5	237	96	13242
romská	109	1	-	8	443	-	-	-	6	8	575
polská	3204	49	20	214	7	1188	22	3	50	34	4791
německá	1106	8	4	79	1	2	170	1	29	16	1416
vietnamská	14	3	-	3	-	-	-	865	2	5	892
ostatní	2602	121	13	185	6	16	34	7	2370	43	5397
nezjištěna	2299	134	8	91	7	26	23	11	80	4060	6739
celkem	479068	24787	848	13580	642	3039	1978	1041	6059	7258	538300

Tab. č. 911 Cenzové domácnosti rodinné úplné podle národnosti manžela (druha) a podle věku manžela (druha) a národnosti manželky (družky)

Česká republika

Věk manžela (druha), národnost manželky (družky)	Národnost manžela (druha)										
	česká	moravská	slezská	slovenská	romská	polská	německá	vietnamská	ostatní	nezjištěna	celkem
7. Věk manžela (druha) 50 - 59 let národnost manželky (družky):											
česká	470700	6039	389	11160	82	1513	2555	4	2984	2579	498005
moravská	2245	19043	58	291	1	15	22	-	115	75	21865
slezská	74	57	472	7	-	7	6	-	5	2	630
slovenská	9822	428	18	2871	12	100	168	-	246	73	13738
romská	99	3	-	8	199	-	-	-	6	4	319
polská	3202	51	37	254	2	1163	40	-	48	28	4825
německá	1660	23	4	122	2	6	253	-	45	18	2133
vietnamská	19	-	-	2	-	-	-	108	-	2	131
ostatní	2505	113	10	208	6	23	44	2	1265	43	4219
nezjištěna	2388	156	5	78	4	10	20	2	58	3639	6360
celkem	492714	25913	993	15001	308	2837	3108	116	4772	6463	552225
8. Věk manžela (druha) 60 - 69 let národnost manželky (družky):											
česká	281090	2551	173	8824	31	925	2270	-	1989	1285	299138
moravská	1103	11360	40	187	1	7	19	-	56	44	12817
slezská	44	33	258	9	-	4	10	-	4	-	362
slovenská	6145	223	14	3225	1	53	234	-	246	51	10192
romská	35	1	1	3	77	-	-	-	4	-	121
polská	1249	16	21	165	-	990	14	-	23	11	2489
německá	2000	15	6	227	-	4	598	-	48	20	2918
vietnamská	-	1	-	-	-	-	-	17	2	-	20
ostatní	1426	61	3	208	1	14	63	-	937	24	2737
nezjištěna	1392	54	4	76	-	3	26	-	22	1980	3557
celkem	294484	14315	520	12924	111	2000	3234	17	3331	3415	334351
9. Věk manžela (druha) 70+ let národnost manželky (družky):											
česká	216106	1096	89	3132	20	448	567	1	991	851	223301
moravská	644	8069	25	62	1	4	3	-	19	18	8845
slezská	28	15	195	4	-	1	7	-	4	-	254
slovenská	3037	83	4	2472	1	31	50	-	118	32	5828
romská	35	-	-	2	22	-	-	-	-	-	59
polská	768	7	4	60	-	1079	11	1	15	6	1951
německá	1468	11	5	148	1	15	516	-	54	8	2226
vietnamská	1	-	-	-	-	-	-	5	-	-	6
ostatní	1115	28	4	128	-	10	19	-	567	12	1883
nezjištěna	1101	34	3	33	1	4	8	-	9	1315	2508
celkem	224303	9343	329	6041	46	1592	1181	7	1777	2242	246861

Tab. č. 911 Cenzové domácnosti rodinné úplné podle národnosti
manžela (druha) a podle věku manžela (druha) a národnosti manželky
(družky)

Česká republika

Věk manžela (druha), národnost manželky (družky)	Národnost manžela (druha)										
	česká	moravská	slezská	slovenská	romská	polská	německá	vietnamská	ostatní	nezjištěna	celkem
10. Věk manžela (druha) nezjištěn národnost manželky (družky):											
česká	330	2	-	3	1	1	4	2	12	82	437
moravská	1	7	-	-	-	-	-	-	-	4	12
slezská	-	-	-	-	-	-	-	-	-	-	-
slovenská	5	-	-	3	-	-	-	-	-	3	11
romská	-	-	-	-	-	-	-	-	-	-	-
polská	1	-	-	1	-	-	-	-	-	-	2
německá	-	-	-	-	-	-	-	-	-	-	-
vietnamská	-	-	-	-	-	-	-	8	-	-	8
ostatní	4	-	-	-	-	-	-	-	16	3	23
nezjištěna	9	-	-	-	-	-	-	-	-	52	61
celkem	350	9	-	7	1	1	4	10	28	144	554
11. Věk manžela (druha) úhrnem národnost manželky (družky):											
česká	1999281	22174	1428	43257	575	6255	8600	546	14215	11655	2107986
moravská	8535	75689	252	1045	8	58	65	7	470	369	86498
slezská	312	180	1639	31	-	17	41	-	34	10	2264
slovenská	36294	1493	80	14057	67	346	597	20	1106	360	54420
romská	423	9	1	46	1483	1	-	-	31	19	2013
polská	10155	146	102	767	12	5225	94	7	172	97	16777
německá	7007	68	21	609	4	29	1687	2	217	71	9715
vietnamská	66	5	-	5	-	-	-	2759	7	20	2862
ostatní	11168	482	46	888	26	79	199	17	9028	212	22145
nezjištěna	10312	557	32	391	28	55	101	35	294	17107	28912
celkem	2083553	100803	3601	61096	2203	12065	11384	3393	25574	29920	2333592

Tab. č. 912 Cenzové domácnosti rodinné úplné podle národnosti manžela (druha) a podle věku a národnosti manželky (družky)

Česká republika

Věk, národnost manželky (družky)	Národnost manžela (druha)										
	česká	moravská	slezská	slovenská	romská	polská	německá	vietnamská	ostatní	nezjištěna	celkem
1. Věk manželky (družky) 15 - 19 let											
národnost manželky (družky):											
česká	2879	19	1	61	6	11	11	8	53	27	3076
moravská	12	77	1	-	-	-	-	-	1	1	92
slezská	-	-	-	-	-	-	1	-	-	-	1
slovenská	42	-	-	13	3	1	-	1	2	-	62
romská	2	1	-	2	18	-	-	-	-	-	23
polská	12	-	-	1	-	2	-	-	-	-	15
německá	2	-	-	-	-	-	-	-	1	-	3
vietnamská	-	-	-	-	-	-	-	5	-	-	5
ostatní	25	-	-	3	-	-	-	-	24	-	52
nezjištěna	27	1	-	2	-	-	-	-	1	36	67
celkem	3001	98	2	82	27	14	12	14	82	64	3396
2. Věk manželky (družky) 20 - 24 let											
národnost manželky (družky):											
česká	73206	811	69	1046	56	229	163	123	752	577	77032
moravská	432	2473	12	29	1	1	1	-	30	27	3006
slezská	16	6	36	-	-	-	1	-	-	-	59
slovenská	930	36	-	225	4	4	3	2	37	15	1256
romská	28	1	-	2	108	-	-	-	4	1	144
polská	179	2	1	5	-	74	-	1	3	3	268
německá	66	-	-	3	-	-	8	-	2	1	80
vietnamská	2	-	-	1	-	-	-	202	-	1	206
ostatní	570	24	3	24	2	3	9	1	476	10	1122
nezjištěna	483	25	2	13	3	1	3	3	20	756	1309
celkem	75912	3378	123	1348	174	312	188	332	1324	1391	84482
3. Věk manželky (družky) 25 - 29 let											
národnost manželky (družky):											
česká	202756	2359	119	3364	88	589	584	164	2008	1466	213497
moravská	773	6590	26	84	2	1	2	2	50	44	7574
slezská	30	13	121	2	-	-	5	-	6	4	181
slovenská	2275	97	4	634	5	12	15	8	77	28	3155
romská	57	-	-	4	217	1	-	-	3	4	286
polská	505	5	5	18	-	247	3	1	14	7	805
německá	179	3	1	5	-	-	31	1	5	5	230
vietnamská	11	-	-	-	-	-	-	580	1	4	596
ostatní	1418	63	7	50	4	5	6	5	1233	27	2818
nezjištěna	1161	75	3	33	6	6	5	6	45	2187	3527
celkem	209165	9205	286	4194	322	861	651	767	3442	3776	232669

Tab. č. 912 Cenzové domácnosti rodinné úplné podle národnosti manžela (druha) a podle věku a národnosti manželky (družky)

Česká republika

Věk, národnost manželky (družky)	Národnost manžela (druha)										
	česká	moravská	slezská	slovenská	romská	polská	německá	vietnamská	ostatní	nezjištěna	celkem
4. Věk manželky (družky) 30 - 34 let											
národnost manželky (družky):											
česká	207079	2280	140	4039	96	618	666	115	1798	1386	218217
moravská	801	6935	34	104	1	2	4	3	57	32	7973
slezská	34	9	149	1	-	1	3	-	3	1	201
slovenská	3011	118	10	967	8	24	24	6	102	42	4312
romská	47	-	-	7	260	-	-	-	5	1	320
polská	591	6	10	30	2	321	3	2	13	4	982
německá	301	4	1	14	-	1	65	-	16	2	404
vietnamská	9	-	-	-	-	-	-	830	2	7	848
ostatní	1208	54	3	70	3	5	24	7	1430	33	2837
nezjištěna	1038	55	5	42	2	5	9	9	47	2197	3409
celkem	214119	9461	352	5274	372	977	798	972	3473	3705	239503
5. Věk manželky (družky) 35 - 39 let											
národnost manželky (družky):											
česká	217078	2550	178	4383	77	645	747	79	1561	1371	228669
moravská	879	7874	28	94	-	6	5	1	56	41	8984
slezská	30	15	152	1	-	1	3	-	8	2	212
slovenská	3717	143	7	1301	13	47	29	-	102	37	5396
romská	50	2	-	8	235	-	-	-	4	4	303
polská	862	18	7	62	2	445	7	-	14	10	1427
německá	477	4	-	31	1	1	91	1	20	6	632
vietnamská	14	3	-	-	-	-	-	589	2	4	612
ostatní	1193	62	4	67	6	6	8	2	1465	28	2841
nezjištěna	1020	62	3	38	6	6	14	10	39	2117	3315
celkem	225320	10733	379	5985	340	1157	904	682	3271	3620	252391
6. Věk manželky (družky) 40 - 49 let											
národnost manželky (družky):											
česká	463234	6305	389	9560	141	1698	1781	41	3032	2848	489029
moravská	2320	18756	45	244	1	26	11	1	129	101	21634
slezská	85	47	407	7	-	6	6	-	3	2	563
slovenská	9848	463	23	2999	23	97	110	3	232	93	13891
romská	111	2	-	16	404	-	-	-	6	6	545
polská	3786	56	33	235	7	1300	30	2	48	34	5531
německá	1177	15	6	71	-	2	199	-	38	17	1525
vietnamská	22	1	-	4	-	-	-	478	1	4	510
ostatní	2665	111	13	208	6	24	35	2	2083	54	5201
nezjištěna	2359	136	9	89	8	20	21	6	73	3945	6666
celkem	485607	25892	925	13433	590	3173	2193	533	5645	7104	545095

Tab. č. 912 Cenzové domácnosti rodinné úplné podle národnosti manžela (druha) a podle věku a národnosti manželky (družky)

Česká republika

Věk, národnost manželky (družky)	Národnost manžela (druha)										
	česká	moravská	slezská	slovenská	romská	polská	německá	vietnamská	ostatní	nezjištěna	celkem
7. Věk manželky (družky) 50 - 59 let											
národnost manželky (družky):											
česká	452177	5400	335	12633	72	1511	2972	14	3093	2393	480600
moravská	2067	18209	55	316	1	17	32	-	98	79	20874
slezská	67	58	428	10	-	6	8	-	9	-	586
slovenská	9131	382	24	3095	8	91	213	-	262	74	13280
romská	70	2	-	4	171	-	-	-	6	2	255
polská	2809	41	32	268	1	1200	34	-	53	26	4464
německá	1921	19	3	161	1	7	357	-	48	19	2536
vietnamská	7	1	-	-	-	-	-	54	1	-	63
ostatní	2006	101	12	201	3	16	61	-	1182	27	3609
nezjištěna	2226	137	5	88	1	10	32	1	48	3311	5859
celkem	472481	24350	894	16776	258	2858	3709	69	4800	5931	532126
8. Věk manželky (družky) 60 - 69 let											
národnost manželky (družky):											
česká	246142	1821	143	6450	26	697	1326	2	1318	1022	258947
moravská	888	9692	40	138	1	5	8	-	39	37	10848
slezská	35	21	217	8	-	3	11	-	5	1	301
slovenská	5422	208	8	3059	3	54	172	-	198	54	9178
romská	38	1	1	2	62	-	-	-	2	1	107
polská	877	12	10	98	-	941	10	1	13	7	1969
německá	1812	16	6	217	1	5	544	-	45	14	2660
vietnamská	1	-	-	-	-	-	-	16	-	-	17
ostatní	1282	50	4	172	2	13	40	-	760	27	2350
nezjištěna	1226	49	3	61	-	6	14	-	14	1663	3036
celkem	257723	11870	432	10205	95	1724	2125	19	2394	2826	289413
9. Věk manželky (družky) 70+ let											
národnost manželky (družky):											
česká	134424	625	54	1715	13	257	350	-	599	558	138595
moravská	363	5079	11	36	1	-	2	-	10	7	5509
slezská	15	11	129	2	-	-	3	-	-	-	160
slovenská	1909	46	4	1760	-	16	31	-	94	17	3877
romská	20	-	-	1	8	-	-	-	1	-	30
polská	532	6	4	50	-	695	7	-	14	6	1314
německá	1072	7	4	107	1	13	392	-	41	7	1644
vietnamská	-	-	-	-	-	-	-	-	-	-	-
ostatní	795	16	-	92	-	7	16	-	362	6	1294
nezjištěna	721	16	2	23	1	-	3	-	1	844	1611
celkem	139851	5806	208	3786	24	988	804	-	1122	1445	154034

Tab. č. 912 Cenzové domácnosti rodinné úplné podle národnosti manžela (druha) a podle věku a národnosti manželky (družky)

Česká republika

Věk, národnost manželky (družky)	Národnost manžela (druha)										
	česká	moravská	slezská	slovenská	romská	polská	německá	vietnamská	ostatní	nezjištěna	celkem
10. Věk manželky (družky) nezjištěn											
národnost manželky (družky):											
česká	306	4	-	6	-	-	-	-	1	7	324
moravská	-	4	-	-	-	-	-	-	-	-	4
slezská	-	-	-	-	-	-	-	-	-	-	-
slovenská	9	-	-	4	-	-	-	-	-	-	13
romská	-	-	-	-	-	-	-	-	-	-	-
polská	2	-	-	-	-	-	-	-	-	-	2
německá	-	-	-	-	-	-	-	-	1	-	1
vietnamská	-	-	-	-	-	-	-	5	-	-	5
ostatní	6	1	-	1	-	-	-	-	13	-	21
nezjištěna	51	1	-	2	1	1	-	-	6	51	113
celkem	374	10	-	13	1	1	-	5	21	58	483
11. Věk manželky (družky) úhrnem											
národnost manželky (družky):											
česká	1999281	22174	1428	43257	575	6255	8600	546	14215	11655	2107986
moravská	8535	75689	252	1045	8	58	65	7	470	369	86498
slezská	312	180	1639	31	-	17	41	-	34	10	2264
slovenská	36294	1493	80	14057	67	346	597	20	1106	360	54420
romská	423	9	1	46	1483	1	-	-	31	19	2013
polská	10155	146	102	767	12	5225	94	7	172	97	16777
německá	7007	68	21	609	4	29	1687	2	217	71	9715
vietnamská	66	5	-	5	-	-	-	2759	7	20	2862
ostatní	11168	482	46	888	26	79	199	17	9028	212	22145
nezjištěna	10312	557	32	391	28	55	101	35	294	17107	28912
celkem	2083553	100803	3601	61096	2203	12065	11384	3393	25574	29920	2333592

Tab. č. 914 Cenzové domácnosti rodinné úplné podle ekonomické aktivity a postavení v zaměstnání manžela (druha) a podle věku manžela (druha), ekonomické aktivity a postavení v zaměstnání manželky (družky)

Česká republika

Věk manžela (druha), ekonomická aktivita a postavení v zaměstnání manželky (družky)	Ekonomická aktivita a postavení v zaměstnání manžela (druha)								
	zaměstnaní				nezaměstnaní	nepracující důchodci	ostatní ek. neaktivní	ek. aktivita nezjištěna	celkem
	zaměstnavatelé	zaměstnanci	samostatně činní	ostatní					
Věk manžela (druha) 15 - 19 let									
zaměstnavatelky	-	1	-	-	-	-	1	-	2
zaměstnankyně	-	135	6	4	39	-	36	-	220
samostatně činné	-	3	-	-	4	-	1	1	9
ostatní	-	50	1	5	49	-	5	1	111
nezaměstnané	-	30	2	2	46	1	12	-	93
nepracující důchodkyně	-	2	-	-	2	-	2	-	6
ostatní ekonomicky neaktivní	-	98	5	5	76	-	41	7	232
ekonomická aktivita nezjištěna	-	2	-	-	2	-	-	8	12
celkem	-	321	14	16	218	1	98	17	685
Věk manžela (druha) 20 - 24 let									
zaměstnavatelky	14	70	18	4	4	-	2	-	112
zaměstnankyně	158	15098	1610	172	1062	41	227	41	18409
samostatně činné	19	462	201	10	54	1	18	2	767
ostatní	24	1864	297	107	455	8	32	25	2812
nezaměstnané	9	1355	219	32	691	16	35	19	2376
nepracující důchodkyně	2	69	7	-	23	7	1	3	112
ostatní ekonomicky neaktivní	107	8817	1187	159	1675	53	306	54	12358
ekonomická aktivita nezjištěna	3	65	8	9	23	-	3	140	251
celkem	336	27800	3547	493	3987	126	624	284	37197
Věk manžela (druha) 25 - 29 let									
zaměstnavatelky	224	410	140	26	40	1	13	3	857
zaměstnankyně	1814	70085	10107	595	2935	278	326	186	86326
samostatně činné	339	2830	1758	66	212	16	52	16	5289
ostatní	307	5419	1271	339	724	46	29	39	8174
nezaměstnané	230	7099	1604	101	2064	83	48	67	11296
nepracující důchodkyně	8	450	66	14	72	25	9	6	650
ostatní ekonomicky neaktivní	1225	39385	7551	524	3261	184	309	124	52563
ekonomická aktivita nezjištěna	9	274	55	16	47	6	6	613	1026
celkem	4156	125952	22552	1681	9355	639	792	1054	166181
Věk manžela (druha) 30 - 34 let									
zaměstnavatelky	792	811	392	58	46	11	19	11	2140
zaměstnankyně	4184	97299	16884	823	4051	649	260	219	124369
samostatně činné	1070	5234	4210	127	295	48	49	40	11073
ostatní	702	4062	1414	406	520	56	12	46	7218
nezaměstnané	550	10692	2929	221	2959	183	49	80	17663
nepracující důchodkyně	37	1045	208	24	156	69	14	8	1561
ostatní ekonomicky neaktivní	2281	34732	8477	539	2673	281	250	132	49365
ekonomická aktivita nezjištěna	17	246	72	23	67	7	1	824	1257
celkem	9633	154121	34586	2221	10767	1304	654	1360	214646

Tab. č. 914 Cenzové domácnosti rodinné úplné podle ekonomické aktivity a postavení v zaměstnání manžela (druha) a podle věku manžela (druha), ekonomické aktivity a postavení v zaměstnání manželky (družky)

Česká republika

Věk manžela (druha), ekonomická aktivita a postavení v zaměstnání manželky (družky)	Ekonomická aktivita a postavení v zaměstnání manžela (druha)								celkem
	zaměstnaní				nezaměstnaní	nepracující důchodci	ostatní ek. neaktivní	ek. aktivita nezjištěna	
	zaměstnavatelé	zaměstnanci	samostatně činní	ostatní					
Věk manžela (druha) 35 - 39 let									
zaměstnavatelky	1615	1522	785	116	89	32	22	11	4192
zaměstnankyně	7162	122577	22891	1265	4904	1360	287	317	160763
samostatně činné	2206	7657	7060	223	481	116	64	41	17848
ostatní	1053	2502	1374	511	342	67	16	39	5904
nezaměstnané	654	10834	3091	225	3363	301	66	87	18621
nepracující důchodkyně	92	1951	418	39	298	195	21	15	3029
ostatní ekonomicky neaktivní	2231	19546	6203	425	1836	335	222	89	30887
ekonomická aktivita nezjištěna	23	180	84	33	71	6	4	947	1348
celkem	15036	166769	41906	2837	11384	2412	702	1546	242592
Věk manžela (druha) 40 - 49 let									
zaměstnavatelky	4918	5539	2511	362	266	240	37	25	13898
zaměstnankyně	17640	288833	51585	3318	12864	9508	692	526	384966
samostatně činné	5658	17327	15816	570	1114	805	105	67	41462
ostatní	2389	3827	2687	1546	527	327	21	57	11381
nezaměstnané	1081	19917	4969	485	6659	1434	102	135	34782
nepracující důchodkyně	595	14029	2660	414	1698	1971	96	72	21535
ostatní ekonomicky neaktivní	2210	16273	5833	462	1902	807	402	107	27996
ekonomická aktivita nezjištěna	41	351	131	61	107	33	7	1549	2280
celkem	34532	366096	86192	7218	25137	15125	1462	2538	538300
Věk manžela (druha) 50 - 59 let									
zaměstnavatelky	3057	4595	1587	283	200	833	42	13	10610
zaměstnankyně	11029	242153	29753	3197	10620	34196	647	348	331943
samostatně činné	3128	12233	9461	489	804	2529	103	43	28790
ostatní	1470	3400	1679	1804	352	1212	25	37	9979
nezaměstnané	604	15050	2452	387	3602	3601	87	70	25853
nepracující důchodkyně	3153	72526	9591	2138	5426	37028	321	162	130345
ostatní ekonomicky neaktivní	773	7113	2063	236	628	1776	335	35	12959
ekonomická aktivita nezjištěna	21	310	66	47	75	101	6	1120	1746
celkem	23235	357380	56652	8581	21707	81276	1566	1828	552225
Věk manžela (druha) 60 - 69 let									
zaměstnavatelky	350	502	249	101	-	939	-	3	2144
zaměstnankyně	892	16354	2910	320	82	31740	26	52	52376
samostatně činné	314	1207	1691	165	8	3150	5	10	6550
ostatní	267	311	517	342	4	1512	1	10	2964
nezaměstnané	21	396	101	29	29	1869	3	4	2452
nepracující důchodkyně	1982	28927	7966	1593	142	224274	67	210	265161
ostatní ekonomicky neaktivní	44	369	160	27	5	1363	57	7	2032
ekonomická aktivita nezjištěna	2	34	9	7	-	212	-	408	672
celkem	3872	48100	13603	2584	270	265059	159	704	334351

Tab. č. 914 Cenzové domácnosti rodinné úplné podle ekonomické aktivity a postavení v zaměstnání manžela (druha) a podle věku manžela (druha), ekonomické aktivity a postavení v zaměstnání manželky (družky)

Česká republika

Věk manžela (druha), ekonomická aktivita a postavení v zaměstnání manželky (družky)	Ekonomická aktivita a postavení v zaměstnání manžela (druha)								
	zaměstnaní				nezaměstnaní	nepracující důchodci	ostatní ek. neaktivní	ek. aktivita nezjištěna	celkem
	zaměstnavatelé	zaměstnanci	samostatně činní	ostatní					
Věk manžela (druha) 70+									
zaměstnavatelky	42	37	25	18	-	235	-	-	357
zaměstnankyně	65	1186	323	32	-	6573	3	-	8182
samostatně činné	21	101	313	43	-	958	2	-	1438
ostatní	35	37	151	66	-	461	1	-	751
nezaměstnané	-	17	6	1	-	234	-	-	258
nepracující důchodkyně	308	4753	2392	419	-	227412	32	-	235316
ostatní ekonomicky neaktivní	6	22	13	-	-	299	11	-	351
ekonomická aktivita nezjištěna	-	3	1	-	-	204	-	-	208
celkem	477	6156	3224	579	-	236376	49	-	246861
Věk manžela (druha) nezjištěn									
zaměstnavatelky	1	2	-	-	-	-	-	4	7
zaměstnankyně	6	102	28	9	3	10	3	69	230
samostatně činné	1	11	12	1	-	1	-	8	34
ostatní	-	5	2	6	-	-	1	8	22
nezaměstnané	2	12	2	1	4	2	1	5	29
nepracující důchodkyně	-	11	3	3	3	63	-	14	97
ostatní ekonomicky neaktivní	2	12	9	6	3	2	3	15	52
ekonomická aktivita nezjištěna	1	-	2	3	-	-	-	77	83
celkem	13	155	58	29	13	78	8	200	554
Úhrnem									
zaměstnavatelky	11013	13489	5707	968	645	2291	136	70	34319
zaměstnankyně	42950	853822	136097	9735	36560	84355	2507	1758	1167784
samostatně činné	12756	47065	40522	1694	2972	7624	399	228	113260
ostatní	6247	21477	9393	5132	2973	3689	143	262	49316
nezaměstnané	3151	65402	15375	1484	19417	7724	403	467	113423
nepracující důchodkyně	6177	123763	23311	4644	7820	491044	563	490	657812
ostatní ekonomicky neaktivní	8879	126367	31501	2383	12059	5100	1936	570	188795
ekonomická aktivita nezjištěna	117	1465	428	199	392	569	27	5686	8883
celkem	91290	1252850	262334	26239	82838	602396	6114	9531	2333592

Tab. č. 915 Cenzové domácnosti rodinné úplné podle ekonomické aktivity a postavení v zaměstnání manžela (druha) a podle věku, ekonomické aktivity a postavení v zaměstnání manželky (družky)

Česká republika

Věk manželky (družky), ekonomická aktivity a postavení v zaměstnání manželky (družky)	Ekonomická aktivity a postavení v zaměstnání manžela (druha)								
	zaměstnaní				nezaměstnaní	nepracující důchodci	ostatní ek. neaktivní	ek. aktivity nezjištěna	celkem
	zaměstnavatelé	zaměstnanci	samostatně činní	ostatní					
Věk manželky (družky) 15 - 19 let									
zaměstnavatelky	2	1	-	-	-	-	-	-	3
zaměstnankyně	11	799	81	13	86	3	14	1	1008
samostatně činné	-	16	17	2	3	-	-	-	38
ostatní	8	327	39	13	156	5	4	3	555
nezaměstnané	7	227	36	7	150	3	11	3	444
nepracující důchodkyně	-	-	-	-	-	-	-	-	-
ostatní ekonomicky neaktivní	14	789	113	16	273	12	75	15	1307
ekonomická aktivity nezjištěna	-	14	1	-	6	-	1	19	41
celkem	42	2173	287	51	674	23	105	41	3396
Věk manželky (družky) 20 - 24 let									
zaměstnavatelky	65	151	40	7	15	1	8	2	289
zaměstnankyně	732	33841	4314	314	1870	184	278	102	41635
samostatně činné	100	1064	690	25	109	8	21	6	2023
ostatní	140	3748	799	214	696	43	44	35	5719
nezaměstnané	69	3056	598	60	1125	42	48	38	5036
nepracující důchodkyně	2	130	15	2	32	22	3	1	207
ostatní ekonomicky neaktivní	501	20925	3679	347	2859	166	383	112	28972
ekonomická aktivity nezjištěna	4	145	33	17	52	4	4	342	601
celkem	1613	63060	10168	986	6758	470	789	638	84482
Věk manželky (družky) 25 - 29 let									
zaměstnavatelky	531	640	277	42	51	9	16	7	1573
zaměstnankyně	3386	97951	15446	908	4144	644	439	275	123193
samostatně činné	738	4395	3260	96	288	42	71	33	8923
ostatní	620	6180	1681	473	744	76	27	61	9862
nezaměstnané	464	10890	2768	201	3021	182	69	96	17691
nepracující důchodkyně	20	652	125	9	86	75	12	6	985
ostatní ekonomicky neaktivní	2408	50285	10815	737	3879	380	406	164	69074
ekonomická aktivity nezjištěna	10	317	84	21	72	7	4	853	1368
celkem	8177	171310	34456	2487	12285	1415	1044	1495	232669
Věk manželky (družky) 30 - 34 let									
zaměstnavatelky	1186	1126	613	95	70	32	28	13	3163
zaměstnankyně	5667	116169	20967	1069	4850	1284	315	255	150576
samostatně činné	1780	6924	5984	207	445	114	70	35	15559
ostatní	927	3032	1412	502	464	66	18	41	6462
nezaměstnané	700	11772	3275	233	3519	362	64	94	20019
nepracující důchodkyně	53	1319	255	32	204	162	12	8	2045
ostatní ekonomicky neaktivní	2414	26731	7596	495	2340	393	240	117	40326
ekonomická aktivity nezjištěna	31	220	75	30	54	13	2	928	1353
celkem	12758	167293	40177	2663	11946	2426	749	1491	239503

Tab. č. 915 Cenzové domácnosti rodinné úplné podle ekonomické aktivity a postavení v zaměstnání manžela (druha) a podle věku, ekonomické aktivity a postavení v zaměstnání manželky (družky)

Česká republika

Věk manželky (družky), ekonomická aktivita a postavení v zaměstnání manželky (družky)	Ekonomická aktivita a postavení v zaměstnání manžela (druha)								
	zaměstnaní				nezaměstnaní	nepracující důchodci	ostatní ek. neaktivní	ek. aktivita nezjištěna	celkem
	zaměstnavatelé	zaměstnanci	samostatně činní	ostatní					
Věk manželky (družky) 35 - 39 let									
zaměstnavatelky	2116	1900	985	144	95	73	21	8	5342
zaměstnankyně	8038	133823	25314	1441	5462	2663	316	285	177342
samostatně činné	2643	8615	8088	241	498	279	52	45	20461
ostatní	1105	1952	1342	601	282	99	14	37	5432
nezaměstnané	577	10039	2803	230	3302	543	62	81	17637
nepracující důchodkyně	115	2487	526	67	321	333	19	7	3875
ostatní ekonomicky neaktivní	1681	12592	4473	321	1303	435	204	78	21087
ekonomická aktivita nezjištěna	24	168	69	31	59	18	3	843	1215
celkem	16299	171576	43600	3076	11322	4443	691	1384	252391
Věk manželky (družky) 40 - 49 let									
zaměstnavatelky	4834	6222	2555	380	279	509	44	25	14848
zaměstnankyně	17207	298304	48315	3640	13306	19338	702	567	401379
samostatně činné	5307	17265	14995	634	1109	1544	121	73	41048
ostatní	2217	3625	2359	1715	400	607	15	55	10993
nezaměstnané	950	19271	4243	472	6038	2660	103	112	33849
nepracující důchodkyně	646	14086	2551	409	1422	3032	92	58	22296
ostatní ekonomicky neaktivní	1389	10564	3633	301	1080	1156	347	61	18531
ekonomická aktivita nezjištěna	26	318	107	59	100	68	6	1467	2151
celkem	32576	369655	78758	7610	23734	28914	1430	2418	545095
Věk manželky (družky) 50 - 59 let									
zaměstnavatelky	2125	3267	1140	254	135	1286	19	15	8241
zaměstnankyně	7630	167050	20747	2244	6764	48971	436	261	254103
samostatně činné	2070	8189	6528	387	508	3823	62	33	21600
ostatní	1084	2414	1313	1359	223	1781	19	25	8218
nezaměstnané	384	10135	1650	281	2258	3932	45	43	18728
nepracující důchodkyně	3692	77610	11869	2499	4887	109564	311	214	210646
ostatní ekonomicky neaktivní	469	4404	1160	160	321	2340	251	23	9128
ekonomická aktivita nezjištěna	16	229	41	32	41	171	5	927	1462
celkem	17470	273298	44448	7216	15137	171868	1148	1541	532126
Věk manželky (družky) 60 - 69 let									
zaměstnavatelky	139	178	94	42	-	361	-	-	814
zaměstnankyně	267	5572	871	100	70	10474	6	11	17371
samostatně činné	113	565	871	96	11	1620	2	2	3280
ostatní	134	186	382	222	8	892	1	5	1830
nezaměstnané	-	-	-	-	-	-	-	-	-
nepracující důchodkyně	1474	24609	6878	1392	782	229897	85	155	265272
ostatní ekonomicky neaktivní	3	51	22	3	3	191	24	-	297
ekonomická aktivita nezjištěna	1	20	8	6	6	279	-	229	549
celkem	2131	31181	9126	1861	880	243714	118	402	289413

Tab. č. 915 Cenzové domácnosti rodinné úplné podle ekonomické aktivity a postavení v zaměstnání manžela (druha) a podle věku, ekonomické aktivity a postavení v zaměstnání manželky (družky)

Česká republika

Věk manželky (družky), ekonomická aktivity a postavení v zaměstnání manželky (družky)	Ekonomická aktivity a postavení v zaměstnání manžela (druha)								
	zaměstnaní				nezaměstnaní	nepracující důchodci	ostatní ek. neaktivní	ek. aktivity nezjištěna	celkem
	zaměstnavatelé	zaměstnanci	samostatně činní	ostatní					
Věk manželky (družky) 70+									
zaměstnavatelky	14	3	2	4	-	20	-	-	43
zaměstnankyně	4	203	27	2	3	787	1	-	1027
samostatně činné	4	26	82	6	-	194	-	-	312
ostatní	11	8	61	24	-	120	1	-	225
nezaměstnané	-	-	-	-	-	-	-	-	-
nepracující důchodkyně	175	2857	1088	233	85	147879	29	40	152386
ostatní ekonomicky neaktivní	-	6	3	-	1	25	6	-	41
ekonomická aktivity nezjištěna	-	-	-	-	-	-	-	-	-
celkem	208	3103	1263	269	89	149025	37	40	154034
Věk manželky (družky) nezjištěn									
zaměstnavatelky	1	1	1	-	-	-	-	-	3
zaměstnankyně	8	110	15	4	5	7	-	1	150
samostatně činné	1	6	7	-	1	-	-	1	16
ostatní	1	5	5	9	-	-	-	-	20
nezaměstnané	-	12	2	-	4	-	1	-	19
nepracující důchodkyně	-	13	4	1	1	80	-	1	100
ostatní ekonomicky neaktivní	-	20	7	3	-	2	-	-	32
ekonomická aktivity nezjištěna	5	34	10	3	2	9	2	78	143
celkem	16	201	51	20	13	98	3	81	483
Úhrnem									
zaměstnavatelky	11013	13489	5707	968	645	2291	136	70	34319
zaměstnankyně	42950	853822	136097	9735	36560	84355	2507	1758	1167784
samostatně činné	12756	47065	40522	1694	2972	7624	399	228	113260
ostatní	6247	21477	9393	5132	2973	3689	143	262	49316
nezaměstnané	3151	65402	15375	1484	19417	7724	403	467	113423
nepracující důchodkyně	6177	123763	23311	4644	7820	491044	563	490	657812
ostatní ekonomicky neaktivní	8879	126367	31501	2383	12059	5100	1936	570	188795
ekonomická aktivity nezjištěna	117	1465	428	199	392	569	27	5686	8883
celkem	91290	1252850	262334	26239	82838	602396	6114	9531	2333592

Tab. č. 916 Cenzové domácnosti společně bydlící v bytech podle druhu domácnosti a počtu členů, podle vztahu osoby v čele cenzové domácnosti k uživateli bytu a věku osoby v čele cenzové domácnosti

Česká republika

Vztah osoby v čele CD k uživateli bytu, věk osoby v čele CD	Úplné rodiny s počtem členů						Neúplné rodiny s počtem členů				Vícečlenné nerodinné domácnosti	Domácnosti jednotlivců	Domácnosti úhrnem	
	2	3	4	5	6+	celkem	2	3	4+	celkem				
Uživatel bytu														
15 - 19	8	18	7	-	-	33	21	3	-	24	48	310	415	
20 - 24	703	892	286	55	11	1947	657	164	37	858	391	3885	7081	
25 - 29	2001	3790	2813	432	100	9136	2472	1406	259	4137	422	6166	19861	
30 - 34	1094	3064	5292	992	228	10670	2963	3445	827	7235	252	4486	22643	
35 - 39	845	2487	5944	1670	481	11427	2921	5056	1534	9511	200	4121	25259	
40 - 44	1760	4302	6400	1865	666	14993	4352	5320	1651	11323	181	4649	31146	
45 - 49	7978	12568	7886	1809	551	30792	7163	5012	1219	13394	301	7768	52255	
50 - 54	20780	16882	5886	1085	364	44997	6891	2650	552	10093	438	10940	66468	
55 - 59	22025	9992	2265	370	99	34751	3537	927	209	4673	354	9530	49308	
60 - 64	15557	4285	775	110	47	20774	1516	320	87	1923	255	6924	29876	
65 - 69	10986	1848	321	48	15	13218	966	195	58	1219	269	6768	21474	
70+	14019	1307	170	22	9	15527	1746	218	43	2007	827	20828	39189	
nezjištěno	17	12	8	1	1	39	7	2	1	10	4	86	139	
celkem	97773	61447	38053	8459	2572	208304	35212	24718	6477	66407	3942	86461	365114	
Dítě														
15 - 19	85	101	18	2	1	207	1712	142	20	1874	111	1533	3725	
20 - 24	2362	3145	634	72	14	6227	14199	1943	245	16387	759	17293	40666	
25 - 29	3895	7389	3975	354	84	15697	16874	4768	687	22329	571	20007	58604	
30 - 34	1242	3465	4632	569	111	10019	6571	3497	663	10731	229	8576	29555	
35 - 39	433	1190	2467	450	105	4645	3190	1995	498	5683	113	4253	14694	
40 - 44	216	476	1181	227	45	2145	1673	931	230	2834	70	2431	7480	
45 - 49	208	369	512	99	27	1215	1069	519	102	1690	84	1719	4708	
50 - 54	197	221	185	31	7	641	492	186	34	712	55	976	2384	
55 - 59	97	72	42	3	1	215	139	48	10	197	31	369	812	
60 - 64	33	11	9	-	-	53	16	11	1	28	6	76	163	
65 - 69	7	1	2	-	-	10	2	2	-	4	3	19	36	
70+	5	1	1	-	-	7	3	-	-	3	-	18	28	
nezjištěno	2	2	3	-	-	7	11	5	-	16	-	27	50	
celkem	8782	16443	13661	1807	395	41088	45951	14047	2490	62488	2032	57297	162905	
Zeť, snacha														
15 - 19	29	42	9	-	-	80	7	-	-	7	-	5	92	
20 - 24	1404	2405	410	35	12	4266	142	32	1	175	3	90	4534	
25 - 29	2791	6155	3486	235	39	12706	266	153	22	441	4	219	13370	
30 - 34	864	3081	4146	435	77	8603	137	152	40	329	7	217	9156	
35 - 39	296	1149	2348	405	92	4290	75	135	33	243	1	121	4655	
40 - 44	160	535	1165	230	52	2142	55	67	14	136	-	93	2371	
45 - 49	169	428	643	127	24	1391	58	54	3	115	2	94	1602	
50 - 54	215	338	224	34	7	818	38	17	5	60	2	70	950	
55 - 59	165	160	72	12	1	410	16	3	1	20	2	48	480	
60 - 64	78	51	20	3	-	152	3	2	-	5	-	20	177	
65 - 69	26	13	-	1	-	40	2	1	-	3	1	10	54	
70+	23	9	4	-	-	36	2	1	-	3	3	24	66	
nezjištěno	5	12	4	-	-	21	-	-	-	-	-	-	21	
celkem	6225	14378	12531	1517	304	34955	801	617	119	1537	25	1011	37528	

Tab. č. 916 Cenzové domácnosti společně bydlící v bytech podle druhu domácnosti a počtu členů, podle vztahu osoby v čele cenzové domácnosti k uživateli bytu a věku osoby v čele cenzové domácnosti

Česká republika

Vztah osoby v čele CD k uživateli bytu, věk osoby v čele CD	Úplné rodiny s počtem členů						Neúplné rodiny s počtem členů				Vícečlenné nerodinné domácnosti	Domácnosti jednotlivců	Domácnosti úhrnem	
	2	3	4	5	6+	celkem	2	3	4+	celkem				
Vnuk, pravnuke														
15 - 19	8	3	1	-	-	12	67	9	2	78	21	408	519	
20 - 24	127	223	35	2	-	387	675	99	12	786	141	3454	4768	
25 - 29	223	383	185	14	-	805	947	279	36	1262	91	2911	5069	
30 - 34	57	153	145	21	3	379	338	178	24	540	21	912	1852	
35 - 39	9	30	49	9	1	98	66	47	13	126	3	272	499	
40 - 44	2	8	8	-	-	18	10	9	3	22	1	75	116	
45 - 49	1	2	3	-	-	6	6	-	-	6	3	35	50	
50 - 54	1	-	-	-	-	1	2	2	-	4	-	13	18	
55 - 59	1	-	-	-	-	1	3	-	1	4	-	7	12	
60 - 64	1	-	-	-	-	1	1	-	-	1	-	1	3	
65 - 69	-	1	-	-	-	1	-	-	-	-	-	2	3	
70+	3	-	1	-	-	4	2	-	-	2	-	19	25	
nezjištěno	-	-	-	-	-	-	-	-	-	-	2	7	9	
celkem	433	803	427	46	4	1713	2117	623	91	2831	283	8116	12943	
Rodič, tchán, tchyně														
15 - 19	-	-	-	-	-	-	-	-	-	-	-	-	-	
20 - 24	-	-	-	-	-	-	-	-	-	-	-	-	-	
25 - 29	-	-	-	-	-	-	-	-	-	-	-	-	-	
30 - 34	6	3	4	-	1	14	3	2	1	6	1	7	28	
35 - 39	18	5	9	3	2	37	22	8	6	36	-	24	97	
40 - 44	43	40	15	5	4	107	143	81	24	248	7	237	599	
45 - 49	264	205	60	10	5	544	462	157	21	640	25	816	2025	
50 - 54	1127	400	70	11	6	1614	662	150	22	834	47	1846	4341	
55 - 59	1995	420	52	6	2	2475	540	77	14	631	65	2166	5337	
60 - 64	2586	354	30	4	-	2974	370	57	15	442	58	2436	5910	
65 - 69	3069	264	23	3	1	3360	384	44	13	441	63	3333	7197	
70+	7636	344	13	5	-	7998	1586	89	20	1695	222	15256	25171	
nezjištěno	3	-	-	-	-	3	1	-	1	2	-	17	22	
celkem	16747	2035	276	47	21	19126	4173	665	137	4975	488	26138	50727	
Jiný příbuzný														
15 - 19	12	10	1	-	-	23	72	9	-	81	41	480	625	
20 - 24	259	322	71	8	-	660	529	118	36	683	188	3643	5174	
25 - 29	493	823	430	56	14	1816	819	353	77	1249	168	4160	7393	
30 - 34	196	470	533	82	27	1308	534	340	106	980	86	2541	4915	
35 - 39	121	208	301	84	28	742	320	215	75	610	63	1999	3414	
40 - 44	78	125	153	52	12	420	274	128	39	441	64	1707	2632	
45 - 49	95	92	84	24	10	305	220	86	25	331	55	1790	2481	
50 - 54	138	82	41	8	3	272	163	35	10	208	53	1727	2260	
55 - 59	133	22	13	4	-	172	80	16	3	99	37	1217	1525	
60 - 64	115	19	3	-	2	139	35	6	-	41	22	744	946	
65 - 69	166	18	-	-	-	184	25	3	-	28	28	790	1030	
70+	941	38	-	-	1	980	372	15	1	388	121	5485	6974	
nezjištěno	2	1	-	-	-	3	2	-	1	3	-	36	42	
celkem	2749	2230	1630	318	97	7024	3445	1324	373	5142	926	26319	39411	

Tab. č. 916 Cenzové domácnosti společně bydlící v bytech podle druhu domácnosti a počtu členů, podle vztahu osoby v čele cenzové domácnosti k uživateli bytu a věku osoby v čele cenzové domácnosti

Česká republika

Vztah osoby v čele CD k uživateli bytu, věk osoby v čele CD	Úplné rodiny s počtem členů						Neúplné rodiny s počtem členů				Vícečlenné nerodinné domácnosti	Domácnosti jednotlivců	Domácnosti úhrnem	
	2	3	4	5	6+	celkem	2	3	4+	celkem				
Cizí osoba														
15 - 19	27	22	7	1	-	57	67	10	2	79	63	1054	1253	
20 - 24	684	356	115	20	7	1182	701	163	32	896	290	7367	9735	
25 - 29	761	610	303	55	22	1751	1498	519	112	2129	287	11240	15407	
30 - 34	443	509	387	85	34	1458	1303	676	169	2148	195	11951	15752	
35 - 39	268	329	338	97	46	1078	1072	685	211	1968	188	12831	16065	
40 - 44	249	248	236	85	33	851	922	353	98	1373	168	12620	15012	
45 - 49	257	217	122	38	27	661	802	197	52	1051	126	12469	14307	
50 - 54	259	147	66	13	3	488	442	89	21	552	72	9535	10647	
55 - 59	196	44	20	4	2	266	169	16	6	191	34	4883	5374	
60 - 64	141	20	3	2	1	167	51	6	4	61	32	2157	2417	
65 - 69	118	10	6	1	2	137	29	5	-	34	13	1369	1553	
70+	192	11	1	-	-	204	87	2	2	91	36	2739	3070	
nezjištěno	7	2	2	-	-	11	4	-	3	7	6	159	183	
celkem	3602	2525	1606	401	177	8311	7147	2721	712	10580	1510	90374	110775	
Úhrnem														
15 - 19	169	196	43	3	1	412	1946	173	24	2143	284	3790	6629	
20 - 24	5539	7343	1551	192	44	14669	16903	2519	363	19785	1772	35732	71958	
25 - 29	10164	19150	11192	1146	259	41911	22876	7478	1193	31547	1543	44703	119704	
30 - 34	3902	10745	15139	2184	481	32451	11849	8290	1830	21969	791	28690	83901	
35 - 39	1990	5398	11456	2718	755	22317	7666	8141	2370	18177	568	23621	64683	
40 - 44	2508	5734	9158	2464	812	20676	7429	6889	2059	16377	491	21812	59356	
45 - 49	8972	13881	9310	2107	644	34914	9780	6025	1422	17227	596	24691	77428	
50 - 54	22717	18070	6472	1182	390	48831	8690	3129	644	12463	667	25107	87068	
55 - 59	24612	10710	2464	399	105	38290	4484	1087	244	5815	523	18220	62848	
60 - 64	18511	4740	840	119	50	24260	1992	402	107	2501	373	12358	39492	
65 - 69	14372	2155	352	53	18	16950	1408	250	71	1729	377	12291	31347	
70+	22819	1710	190	27	10	24756	3798	325	66	4189	1209	44369	74523	
nezjištěno	36	29	17	1	1	84	25	7	6	38	12	332	466	
celkem	136311	99861	68184	12595	3570	320521	98846	44715	10399	153960	9206	295716	779403	

Tab. č. 917 Cenzové domácnosti společně bydlící v bytech
podle druhu domácnosti a počtu závislých dětí a podle vztahu osoby
v čele cenzové domácnosti k uživateli bytu a délky trvání manželství

Česká republika

Vztah osoby v čele CD k uživateli bytu, délka trvání manželství	Úplné rodiny s počtem závislých dětí						Neúplné rodiny s počtem závislých dětí					Vícečlenné nerodinné domácnosti	Domácnosti jednotlivců	Domácnosti úhrnem	
	0	1	2	3	4+	celkem	0	1	2	3+	celkem				
Uživatel bytu															
0 - 1	2308	1712	555	153	70	4798	x	x	x	x	x	x	x	x	x
2 - 4	1852	3490	1588	320	93	7343	x	x	x	x	x	x	x	x	x
5 - 9	2210	3650	5804	746	160	12570	x	x	x	x	x	x	x	x	x
10 - 19	4642	5483	11025	2399	536	24085	x	x	x	x	x	x	x	x	x
20+	124860	16922	3686	583	189	146240	x	x	x	x	x	x	x	x	x
nezjištěna	1438	391	260	76	31	2196	x	x	x	x	x	x	x	x	x
fakt. manželství	6664	2413	1306	494	195	11072	x	x	x	x	x	x	x	x	x
celkem	143974	34061	24224	4771	1274	208304	24535	23466	15219	3187	66407	3942	86461	365114	
Dítě															
0 - 1	4033	3665	390	66	9	8163	x	x	x	x	x	x	x	x	x
2 - 4	1708	5869	1818	166	26	9587	x	x	x	x	x	x	x	x	x
5 - 9	708	3797	5864	511	79	10959	x	x	x	x	x	x	x	x	x
10 - 19	299	1300	4188	643	131	6561	x	x	x	x	x	x	x	x	x
20+	879	434	219	33	4	1569	x	x	x	x	x	x	x	x	x
nezjištěna	104	174	122	33	6	439	x	x	x	x	x	x	x	x	x
fakt. manželství	1856	1302	484	115	53	3810	x	x	x	x	x	x	x	x	x
celkem	9587	16541	13085	1567	308	41088	2053	45974	12593	1868	62488	2032	57297	162905	
Zeť, snacha															
0 - 1	3244	2868	360	61	14	6547	x	x	x	x	x	x	x	x	x
2 - 4	1542	5124	1584	98	22	8370	x	x	x	x	x	x	x	x	x
5 - 9	667	4143	5374	404	52	10640	x	x	x	x	x	x	x	x	x
10 - 19	355	1490	4155	640	139	6779	x	x	x	x	x	x	x	x	x
20+	1281	592	260	32	8	2173	x	x	x	x	x	x	x	x	x
nezjištěna	84	128	104	14	5	335	x	x	x	x	x	x	x	x	x
fakt. manželství	28	49	24	9	1	111	x	x	x	x	x	x	x	x	x
celkem	7201	14394	11861	1258	241	34955	142	785	514	96	1537	25	1011	37528	
Vnuk, pravnuk															
0 - 1	212	203	19	4	-	438	x	x	x	x	x	x	x	x	x
2 - 4	90	324	77	3	1	495	x	x	x	x	x	x	x	x	x
5 - 9	34	168	215	15	1	433	x	x	x	x	x	x	x	x	x
10 - 19	8	34	82	10	1	135	x	x	x	x	x	x	x	x	x
20+	8	1	-	-	-	9	x	x	x	x	x	x	x	x	x
nezjištěna	2	15	5	-	-	22	x	x	x	x	x	x	x	x	x
fakt. manželství	100	53	24	4	-	181	x	x	x	x	x	x	x	x	x
celkem	454	798	422	36	3	1713	13	2184	565	69	2831	283	8116	12943	
Ostatní															
0 - 1	731	488	95	18	5	1337	x	x	x	x	x	x	x	x	x
2 - 4	497	966	321	32	6	1822	x	x	x	x	x	x	x	x	x
5 - 9	473	896	910	125	29	2433	x	x	x	x	x	x	x	x	x
10 - 19	691	561	854	203	65	2374	x	x	x	x	x	x	x	x	x
20+	19989	487	92	15	5	20588	x	x	x	x	x	x	x	x	x
nezjištěna	655	187	100	37	14	993	x	x	x	x	x	x	x	x	x
fakt. manželství	2757	1309	609	166	73	4914	x	x	x	x	x	x	x	x	x
celkem	25793	4894	2981	596	197	34461	6915	9515	3452	815	20697	2924	142831	200913	

Tab. č. 917 Cenzové domácnosti společně bydlící v bytech
podle druhu domácnosti a počtu závislých dětí a podle vztahu osoby
v čele cenzové domácnosti k uživateli bytu a délky trvání manželství

Česká republika

Vztah osoby v čele CD k uživateli bytu, délka trvání manželství	Úplné rodiny s počtem závislých dětí						Neúplné rodiny s počtem závislých dětí					Vícečlenné nerodinné domácnosti	Domácnosti jednotlivců	Domácnosti úhrnem
	0	1	2	3	4+	celkem	0	1	2	3+	celkem			
Úhrnem														
0 - 1	10528	8936	1419	302	98	21283	x	x	x	x	x	x	x	x
2 - 4	5689	15773	5388	619	148	27617	x	x	x	x	x	x	x	x
5 - 9	4092	12654	18167	1801	321	37035	x	x	x	x	x	x	x	x
10 - 19	5995	8868	20304	3895	872	39934	x	x	x	x	x	x	x	x
20+	147017	18436	4257	663	206	170579	x	x	x	x	x	x	x	x
nezjištěna	2283	895	591	160	56	3985	x	x	x	x	x	x	x	x
fakt. manželství	11405	5126	2447	788	322	20088	x	x	x	x	x	x	x	x
celkem	187009	70688	52573	8228	2023	320521	33658	81924	32343	6035	153960	9206	295716	779403

Tab. č. 918 Cenzové domácnosti rodinné podle věku ženy
resp. osoby v čele neúplné rodiny a podle druhu cenzové
domácnosti, počtu členů domácnosti a počtu závislých dětí

Česká republika

Druh CD, počet členů domácnosti, počet závislých dětí	Věk ženy (resp. osoby v čele neúplné rodiny)													
	15 - 19	20 - 24	25 - 29	30 - 34	35 - 39	40 - 44	45 - 49	50 - 54	55 - 59	60 - 64	65 - 69	70+	nezjištěn	celkem
1. Úplné rod. domácnosti														
počet členů CD: 2	1627	29699	34729	11257	8328	17560	60900	130232	148839	127236	109765	135221	232	815625
počet členů CD: 3														
počet závislých dětí														
0	99	1813	1818	765	2476	22303	67345	88809	57891	28462	16548	17643	73	306045
1	1391	38033	87553	54522	40060	39431	41575	24378	7029	1016	139	58	56	335241
celkem	1490	39846	89371	55287	42536	61734	108920	113187	64920	29478	16687	17701	129	641286
počet členů CD: 4														
počet závislých dětí														
0	12	98	106	99	1191	19751	38530	29099	11865	3707	1456	985	37	106936
1	96	2129	4063	2379	11135	42278	35185	13753	2708	297	49	23	13	114108
2	147	10983	89677	137019	140014	68043	25118	5217	683	59	17	14	49	477040
celkem	255	13210	93846	139497	152340	130072	98833	48069	15256	4063	1522	1022	99	698084
počet členů CD: 5														
počet závislých dětí														
0	-	11	15	21	139	2312	5016	3671	1286	346	125	75	4	13021
1	3	89	135	114	1360	8945	8118	2679	437	45	9	-	5	21939
2	8	572	3757	4845	8281	11451	5091	1265	142	20	3	3	2	35440
3	8	781	8501	22485	29870	11734	3087	461	40	6	-	-	10	76983
celkem	19	1453	12408	27465	39650	34442	21312	8076	1905	417	137	78	21	147383
počet členů CD: 6+														
počet závislých dětí														
0	-	-	7	1	15	186	433	349	121	52	20	11	-	1195
1	-	15	13	14	129	846	922	359	82	10	2	-	-	2392
2	-	17	110	128	652	1707	1049	322	59	8	4	-	-	4056
3	2	47	446	998	2293	1996	745	186	22	5	3	-	-	6743
4+	3	195	1739	4856	6448	2687	751	127	15	4	-	1	2	16828
celkem	5	274	2315	5997	9537	7422	3900	1343	299	79	29	12	2	31214
domácnosti úhrnem	3396	84482	232669	239503	252391	251230	293865	300907	231219	161273	128140	154034	483	2333592
2. Z úhrnu úplných rod. domácností - faktická manželství														
počet členů CD: 2	958	10705	8233	2486	1822	2959	5848	7570	6341	4382	3420	4759	38	59521
počet členů CD: 3														
počet závislých dětí														
0	54	469	342	162	387	1497	2718	2708	1378	624	331	368	5	11043
1	534	4334	5970	4201	2997	2242	1855	854	218	26	10	5	6	23252
celkem	588	4803	6312	4363	3384	3739	4573	3562	1596	650	341	373	11	34295

*Tab. č. 918 Cenzové domácnosti rodinné podle věku ženy
resp. osoby v čele neúplné rodiny a podle druhu cenzové
domácnosti, počtu členů domácnosti a počtu závislých dětí*

Česká republika

Druh CD, počet členů domácnosti, počet závislých dětí	Věk ženy (resp. osoby v čele neúplné rodiny)													nezjištěn	celkem
	15 - 19	20 - 24	25 - 29	30 - 34	35 - 39	40 - 44	45 - 49	50 - 54	55 - 59	60 - 64	65 - 69	70+			
počet členů CD: 4															
počet závislých dětí															
0	8	30	31	45	109	661	965	635	224	82	30	26	2	2848	
1	25	228	244	193	640	1314	883	349	60	10	4	-	-	3950	
2	84	1334	3655	4208	3447	1348	518	109	21	3	-	-	2	14729	
celkem	117	1592	3930	4446	4196	3323	2366	1093	305	95	34	26	4	21527	
počet členů CD: 5															
počet závislých dětí															
0	-	4	3	5	21	96	127	81	27	12	5	1	-	382	
1	1	15	20	22	115	328	252	73	15	3	-	-	-	844	
2	6	65	132	171	400	401	181	37	7	1	-	-	-	1401	
3	3	229	980	1446	1211	343	92	19	-	-	-	-	2	4325	
celkem	10	313	1135	1644	1747	1168	652	210	49	16	5	1	2	6952	
počet členů CD: 6+															
počet závislých dětí															
0	-	-	1	-	2	14	12	14	6	5	2	-	-	56	
1	-	2	2	3	16	48	45	15	3	1	-	-	-	135	
2	-	2	10	15	77	125	67	20	2	-	-	-	-	318	
3	1	18	65	69	168	129	51	11	-	1	-	-	-	513	
4+	1	97	507	627	515	153	43	7	1	-	-	-	1	1952	
celkem	2	119	585	714	778	469	218	67	12	7	2	-	1	2974	
domácnosti úhrnem	1675	17532	20195	13653	11927	11658	13657	12502	8303	5150	3802	5159	56	125269	
3. Neúplné rod. domácnosti - v čele žena															
počet členů CD: 2															
počet závislých dětí															
0	2	18	22	61	1304	8173	19441	26119	20844	14291	13994	44007	57	148333	
1	2100	21366	38949	28050	21420	16230	14267	8365	2674	475	64	64	23	154047	
celkem	2102	21384	38971	28111	22724	24403	33708	34484	23518	14766	14058	44071	80	302380	
počet členů CD: 3															
počet závislých dětí															
0	-	5	6	10	464	4423	9284	8393	4592	2309	1653	3322	15	34476	
1	135	1702	3148	2055	4015	9430	8296	3665	858	133	35	36	6	33514	
2	152	3088	14380	22100	24221	11651	4846	1273	204	12	8	11	14	81960	
celkem	287	4795	17534	24165	28700	25504	22426	13331	5654	2454	1696	3369	35	149950	
počet členů CD: 4															
počet závislých dětí															
0	-	-	-	-	37	411	1116	1076	571	305	215	345	1	4077	
1	14	112	133	65	359	1709	1715	661	129	44	8	8	2	4959	
2	9	202	840	1013	1868	2107	1068	294	52	9	6	9	1	7478	
3	13	309	1638	3787	4700	1673	518	83	11	4	2	3	2	12743	
celkem	36	623	2611	4865	6964	5900	4417	2114	763	362	231	365	6	29257	

**Tab. č. 918 Cenzové domácnosti rodinné podle věku ženy
resp. osoby v čele neúplné rodiny a podle druhu cenzové
domácnosti, počtu členů domácnosti a počtu závislých dětí**

Česká republika

Druh CD, počet členů domácnosti, počet závislých dětí	Věk ženy (resp. osoby v čele neúplné rodiny)													nezjištěn	celkem	
	15 - 19	20 - 24	25 - 29	30 - 34	35 - 39	40 - 44	45 - 49	50 - 54	55 - 59	60 - 64	65 - 69	70+				
počet členů CD: 5+																
počet závislých dětí																
0	-	-	-	1	-	37	108	94	87	51	46	46	-	470		
1	9	20	14	7	36	183	203	113	33	14	1	3	-	636		
2	-	11	32	42	149	363	216	69	23	5	1	3	-	914		
3+	2	101	481	1074	1471	751	239	89	13	3	2	7	1	4234		
celkem	11	132	527	1124	1656	1334	766	365	156	73	50	59	1	6254		
domácnosti úhrnem	2436	26934	59643	58265	60044	57141	61317	50294	30091	17655	16035	47864	122	487841		
4. Neúplné rod. domácnosti - v čele muž																
počet členů CD: 2																
počet závislých dětí																
0	-	1	4	26	188	1795	5470	7793	5967	3563	2910	7711	23	35451		
1	41	709	1995	2862	3735	4147	3949	2567	1089	374	165	93	9	21735		
celkem	41	710	1999	2888	3923	5942	9419	10360	7056	3937	3075	7804	32	57186		
počet členů CD: 3																
počet závislých dětí																
0	-	3	3	10	61	587	2351	2682	1441	675	429	762	5	9009		
1	9	81	201	270	420	1301	1970	1144	445	104	36	20	2	6003		
2	2	83	528	1612	2906	2863	1703	660	204	36	14	12	2	10625		
celkem	11	167	732	1892	3387	4751	6024	4486	2090	815	479	794	9	25637		
počet členů CD: 4																
počet závislých dětí																
0	-	1	1	1	9	46	288	336	160	73	59	90	3	1067		
1	2	10	18	21	34	168	369	228	74	15	11	5	2	957		
2	1	13	53	106	202	356	304	112	45	10	5	4	1	1212		
3	1	16	61	197	470	438	212	67	25	7	3	1	-	1498		
celkem	4	40	133	325	715	1008	1173	743	304	105	78	100	6	4734		
počet členů CD: 5+																
počet závislých dětí																
0	-	-	-	-	1	9	28	31	19	14	11	18	1	132		
1	1	5	2	1	7	14	38	28	21	4	-	2	-	123		
2	-	4	5	15	14	44	45	38	7	3	5	-	-	180		
3+	-	10	27	98	135	136	113	48	11	9	-	-	-	587		
celkem	1	19	34	114	157	203	224	145	58	30	16	20	1	1022		
domácnosti úhrnem	57	936	2898	5219	8182	11904	16840	15734	9508	4887	3648	8718	48	88579		

Tab. č. 919 Ženatí muži a vdané ženy podle pořadí manželství
a manželské páry bydlící společně podle pořadí manželství
a podle pohlaví a věku

Česká republika

Pohlaví, věk	Ženatí muži - vdané ženy						Manželské páry bydlící společně					
	pořadí manželství				celkem	podíl v % 2. a dalších manželství	oboustranně prvá manželství	ostatní prvá manželství	druhá a další manželství	celkem	podíl v %	
	1.	2.	3.	4. a další							oboustranně prvá	ostatní prvá
Muži												
- 17	5	-	-	-	5	-	-	-	-	-	X	X
18 - 19	509	2	-	-	511	0,4	310	14	-	324	95,7	4,3
20	1229	1	1	-	1231	0,2	753	38	-	791	95,2	4,8
21	2930	6	-	-	2936	0,2	1963	95	-	2058	95,4	4,6
22	5834	24	-	4	5862	0,5	3995	222	8	4225	94,6	5,3
23	10169	55	-	1	10225	0,5	7114	408	10	7532	94,5	5,4
24	16314	141	-	2	16457	0,9	11999	654	22	12675	94,7	5,2
25	24329	298	4	6	24637	1,3	18339	1007	49	19395	94,6	5,2
26	32260	604	9	5	32878	1,9	24724	1599	105	26428	93,6	6,1
27	37756	1017	20	14	38807	2,7	29485	2122	209	31816	92,7	6,7
28	39254	1400	29	7	40690	3,5	31207	2552	315	34074	91,6	7,5
29	39686	1847	28	9	41570	4,5	32041	3009	411	35461	90,4	8,5
30 - 34	208227	15993	644	54	224918	7,4	174514	20829	4529	199872	87,3	10,4
35 - 39	222273	24918	1647	115	248953	10,7	192272	27553	9495	229320	83,8	12,0
40 - 49	468391	66088	6682	712	541873	13,6	414034	61713	34455	510202	81,2	12,1
50 - 59	467343	75865	10304	1271	554783	15,8	425098	55225	48438	528761	80,4	10,4
60 - 69	287985	41247	5666	713	335611	14,2	269300	26756	28373	324429	83,0	8,2
70+	217395	26896	3395	465	248151	12,4	204684	18069	17743	240496	85,1	7,5
nezjištěno	527	44	4	1	576	8,5	390	57	17	464	84,1	12,3
celkem	2082416	256446	28433	3379	2370674	12,2	1842222	221922	144179	2208323	83,4	10,0
Ženy												
- 17	71	-	-	-	71	-	47	1	-	48	97,9	2,1
18 - 19	2514	4	-	-	2518	0,2	1590	83	-	1673	95,0	5,0
20	4999	11	-	-	5010	0,2	3366	176	-	3542	95,0	5,0
21	9866	36	-	2	9904	0,4	6782	367	5	7154	94,8	5,1
22	15973	117	1	2	16093	0,7	11337	672	19	12028	94,3	5,6
23	23531	303	2	1	23837	1,3	17154	1131	49	18334	93,6	6,2
24	32098	664	5	5	32772	2,1	23856	1925	111	25892	92,1	7,4
25	41640	1145	19	1	42805	2,7	31532	2867	241	34640	91,0	8,3
26	48841	2089	18	7	50955	4,1	37700	3887	479	42066	89,6	9,2
27	51441	2795	46	3	54285	5,2	40555	4537	687	45779	88,6	9,9
28	48932	3443	51	6	52432	6,7	39236	4991	924	45151	86,9	11,1
29	47369	3748	94	8	51219	7,5	38729	5003	1106	44838	86,4	11,2
30 - 34	223155	24719	1230	83	249187	10,4	189583	27593	8674	225850	83,9	12,2
35 - 39	224719	30218	2198	173	257308	12,7	196521	30097	13846	240464	81,7	12,5
40 - 49	468921	71418	7307	716	548362	14,5	421676	57918	40186	519780	81,1	11,1
50 - 59	450568	72944	9242	1054	533808	15,6	412267	50786	48268	511321	80,6	9,9
60 - 69	253978	30315	3547	372	288212	11,9	239543	19739	21179	280461	85,4	7,0
70+	138034	14414	1269	117	153834	10,3	130373	10117	8385	148875	87,6	6,8
nezjištěno	436	34	1	-	471	7,4	375	32	20	427	87,8	7,5
celkem	2087086	258417	25030	2550	2373083	12,1	1842222	221922	144179	2208323	83,4	10,0

1. Délka trvání manželství méně než 10 let

Tab. č. 920 Manželské páry bydlící společně podle nejvyššího ukončeného vzdělání, pořadí manželství, podle věku muže a ženy v době sňatku a podle délky trvání manželství

Česká republika

Věk muže a ženy v době sňatku	Základní, neukonč. a bez vzdělání		Střední vzdělání		Úplně střední vzdělání		Vysokoškolské vzdělání		Nezjištěné vzdělání		Úhrnem	
	prvá manželství	ostatní manželství	prvá manželství	ostatní manželství	prvá manželství	ostatní manželství	prvá manželství	ostatní manželství	prvá manželství	ostatní manželství	prvá manželství	ostatní manželství
Muži												
- 17	50	-	162	-	31	-	5	-	2	-	250	-
18 - 19	1577	2	8328	5	2285	5	118	2	53	-	12361	14
20	1270	3	11510	25	4599	5	338	-	58	-	17775	33
21	1483	12	18263	81	8121	26	764	2	99	-	28730	121
22	1509	48	21282	237	11267	81	1525	5	104	-	35687	371
23	1414	77	20652	477	12321	179	2878	23	116	2	37381	758
24	1288	104	18253	690	12240	326	4408	27	104	1	36293	1148
25	1034	109	15351	1011	11104	416	5150	62	100	5	32739	1603
26	858	158	11836	1257	9070	665	5112	107	89	4	26965	2191
27	706	161	8885	1490	7408	858	4594	181	64	8	21657	2698
28	605	192	6423	1625	5474	955	4067	253	62	11	16631	3036
29	484	195	4802	1708	4088	1026	3298	324	49	11	12721	3264
30 - 34	1416	960	11194	8138	9029	5131	8372	2247	165	26	30176	16502
35 - 39	801	925	4011	7073	2286	3993	2114	2343	71	42	9283	14376
40 - 49	1055	1997	3319	12008	1155	6121	806	3697	79	72	6414	23895
50 - 59	456	1180	1122	5900	399	3421	151	1857	26	38	2154	12396
60 - 69	212	532	275	1464	108	957	54	669	12	9	661	3631
70+	58	196	91	350	38	235	21	181	5	8	213	970
nezjištěno	4	1	22	5	25	3	11	3	38	-	100	12
celkem	16280	6852	165781	43544	101048	24403	43786	11983	1296	237	328191	87019
Ženy												
- 17	893	4	1597	3	438	2	9	-	17	-	2954	9
18 - 19	5801	29	31441	48	17073	23	366	-	205	-	54886	100
20	2578	65	21589	194	20676	66	740	2	146	2	45729	329
21	2110	118	18712	482	22230	220	1535	5	143	3	44730	828
22	1584	215	14689	852	20344	457	2863	20	103	5	39583	1549
23	1259	284	10998	1258	16731	761	4624	36	89	8	33701	2347
24	1038	300	8174	1552	12879	1138	5799	77	85	13	27975	3080
25	717	315	5655	1790	9752	1485	5399	163	53	9	21576	3762
26	596	334	3838	1799	6576	1718	4306	195	49	13	15365	4059
27	411	393	2541	1845	4290	1837	3189	285	44	13	10475	4373
28	329	429	1770	1656	2902	1779	2248	277	19	15	7268	4156
29	302	405	1194	1529	2004	1683	1620	333	18	15	5138	3965
30 - 34	931	1928	2557	6101	4226	6738	2948	1642	73	42	10735	16451
35 - 39	576	2209	843	4350	1131	3938	765	1103	24	30	3339	11630
40 - 49	919	5276	868	7884	768	6460	354	1337	37	47	2946	21004
50 - 59	429	2508	367	2784	278	2561	81	561	15	26	1170	8440
60 - 69	156	617	88	473	56	308	18	92	6	5	324	1495
70+	39	121	26	80	16	45	7	16	1	1	89	263
nezjištěno	6	-	14	3	15	1	14	-	22	1	71	5
celkem	20674	15550	126961	34683	142385	31220	36885	6144	1149	248	328054	87845

2. Délka trvání manželství 10 let a více

Tab. č. 920 Manželské páry bydlící společně podle nejvyššího ukončeného vzdělání, pořadí manželství, podle věku muže a ženy v době sňatku a podle délky trvání manželství

Česká republika

Věk muže a ženy v době sňatku	Základní, neukonč. a bez vzdělání		Střední vzdělání		Úplně střední vzdělání		Vysokoškolské vzdělání		Nezjištěné vzdělání		Úhrnem	
	prvá manželství	ostatní manželství	prvá manželství	ostatní manželství	prvá manželství	ostatní manželství	prvá manželství	ostatní manželství	prvá manželství	ostatní manželství	prvá manželství	ostatní manželství
Muži												
- 17	297	8	831	11	224	4	63	3	15	-	1430	26
18 - 19	8449	17	35719	57	10384	23	2057	10	183	1	56792	108
20	8268	34	39676	83	16441	31	4893	12	233	-	69511	160
21	12099	82	75998	231	32250	92	10888	20	365	2	131600	427
22	17974	180	131568	868	53233	245	19648	51	543	2	222966	1346
23	19745	354	135652	1601	61650	504	27240	114	577	10	244864	2583
24	19914	468	113325	2306	57241	815	31084	221	567	12	222131	3822
25	17459	620	85505	3136	46595	1214	28685	390	469	14	178713	5374
26	14101	684	58614	3614	33645	1630	23223	621	348	10	129931	6559
27	10661	733	40066	4064	23641	1895	18372	821	308	18	93048	7531
28	8108	756	27598	4370	16019	2055	13782	1002	215	23	65722	8206
29	6238	770	19539	4581	11063	2151	10000	1173	143	19	46983	8694
30 - 34	14673	3704	41555	20861	21919	10782	18987	6354	361	90	97495	41791
35 - 39	5019	3104	11220	14967	5228	8625	3736	5157	143	63	25346	31916
40 - 49	3036	3745	5453	15859	2228	9903	1284	6176	104	91	12105	35774
50 - 59	817	1795	1077	4963	428	3445	234	2157	25	48	2581	12408
60 - 69	131	382	179	899	94	614	37	437	5	9	446	2341
70+	9	34	10	78	5	37	6	30	1	-	31	179
nezjištěno	11	3	75	10	41	3	27	4	39	-	193	20
celkem	167009	17473	823660	82559	392329	44068	214246	24753	4644	412	1601888	169265
Ženy												
- 17	17014	40	11948	41	3901	19	183	1	130	-	33176	101
18 - 19	109857	272	171647	262	87407	116	5089	11	1047	3	375047	664
20	62314	509	114423	618	96828	282	8613	14	705	7	282883	1430
21	53269	953	92211	1282	96076	654	13863	39	612	11	256031	2939
22	41278	1446	63408	2023	74540	1172	18547	91	504	13	198277	4745
23	29707	1789	40365	2640	50011	1703	21336	185	376	24	141795	6341
24	20781	2113	25702	3124	31814	2296	19325	300	234	20	97856	7853
25	14347	2286	16614	3452	20636	2732	14065	483	186	21	65848	8974
26	9888	2335	10870	3474	13493	2945	8932	566	124	28	43307	9348
27	6921	2375	7359	3515	9087	2942	5735	671	100	16	29202	9519
28	4934	2345	5068	3448	6234	2813	3830	597	63	27	20129	9230
29	3753	2248	3647	3343	4622	2803	2617	632	47	29	14686	9055
30 - 34	9311	10029	8443	13220	10505	11383	5530	2830	141	90	33930	37552
35 - 39	3240	7488	2694	8132	2993	7033	1439	1606	72	70	10438	24329
40 - 49	2393	8922	1592	8356	1332	6290	473	1338	62	83	5852	24989
50 - 59	584	2543	362	1911	214	1166	49	272	21	25	1230	5917
60 - 69	70	285	41	165	30	88	4	16	1	4	146	558
70+	9	17	2	11	1	3	1	1	-	-	13	32
nezjištěno	51	4	64	5	61	8	17	2	23	-	216	19
celkem	389721	47999	576460	59022	509785	46448	129648	9655	4448	471	1610062	163595

3. Délka trvání manželství nezjištěna

Tab. č. 920 Manželské páry bydlící společně podle nejvyššího ukončeného vzdělání, pořadí manželství, podle věku muže a ženy v době sňatku a podle délky trvání manželství

Česká republika

Věk muže a ženy v době sňatku	Základní, neukonč. a bez vzdělání		Střední vzdělání		Úplně střední vzdělání		Vysokoškolské vzdělání		Nezjištěné vzdělání		Úhrnem	
	prvá manželství	ostatní manželství	prvá manželství	ostatní manželství	prvá manželství	ostatní manželství	prvá manželství	ostatní manželství	prvá manželství	ostatní manželství	prvá manželství	ostatní manželství
Muži												
- 17	-	-	-	-	-	-	-	-	-	-	-	-
18 - 19	-	-	-	-	-	-	-	-	-	-	-	-
20	-	-	-	-	-	-	-	-	-	-	-	-
21	-	-	-	-	-	-	-	-	-	-	-	-
22	-	-	-	-	-	-	-	-	-	-	-	-
23	-	-	-	-	-	-	-	-	-	-	-	-
24	-	-	-	-	-	-	-	-	-	-	-	-
25	-	-	-	-	-	-	-	-	-	-	-	-
26	-	-	-	-	-	-	-	-	-	-	-	-
27	-	-	-	-	-	-	-	-	-	-	-	-
28	-	-	-	-	-	-	-	-	-	-	-	-
29	-	-	-	-	-	-	-	-	-	-	-	-
30 - 34	-	-	-	-	-	-	-	-	-	-	-	-
35 - 39	-	-	-	-	-	-	-	-	-	-	-	-
40 - 49	-	-	-	-	-	-	-	-	-	-	-	-
50 - 59	-	-	-	-	-	-	-	-	-	-	-	-
60 - 69	-	-	-	-	-	-	-	-	-	-	-	-
70+	-	-	-	-	-	-	-	-	-	-	-	-
nezjištěno	3304	173	7016	576	3174	303	1764	176	5439	35	20697	1263
celkem	3304	173	7016	576	3174	303	1764	176	5439	35	20697	1263
Ženy												
- 17	-	-	-	-	-	-	-	-	-	-	-	-
18 - 19	-	-	-	-	-	-	-	-	-	-	-	-
20	-	-	-	-	-	-	-	-	-	-	-	-
21	-	-	-	-	-	-	-	-	-	-	-	-
22	-	-	-	-	-	-	-	-	-	-	-	-
23	-	-	-	-	-	-	-	-	-	-	-	-
24	-	-	-	-	-	-	-	-	-	-	-	-
25	-	-	-	-	-	-	-	-	-	-	-	-
26	-	-	-	-	-	-	-	-	-	-	-	-
27	-	-	-	-	-	-	-	-	-	-	-	-
28	-	-	-	-	-	-	-	-	-	-	-	-
29	-	-	-	-	-	-	-	-	-	-	-	-
30 - 34	-	-	-	-	-	-	-	-	-	-	-	-
35 - 39	-	-	-	-	-	-	-	-	-	-	-	-
40 - 49	-	-	-	-	-	-	-	-	-	-	-	-
50 - 59	-	-	-	-	-	-	-	-	-	-	-	-
60 - 69	-	-	-	-	-	-	-	-	-	-	-	-
70+	-	-	-	-	-	-	-	-	-	-	-	-
nezjištěno	4219	405	4087	435	2998	314	937	78	5233	61	17474	1293
celkem	4219	405	4087	435	2998	314	937	78	5233	61	17474	1293

4. Délka trvání manželství celkem

Tab. č. 920 Manželské páry bydlící společně podle nejvyššího ukončeného vzdělání, pořadí manželství, podle věku muže a ženy v době sňatku a podle délky trvání manželství

Česká republika

Věk muže a ženy v době sňatku	Základní, neukonč. a bez vzdělání		Střední vzdělání		Úplně střední vzdělání		Vysokoškolské vzdělání		Nezjištěné vzdělání		Úhrnem	
	prvá manželství	ostatní manželství	prvá manželství	ostatní manželství	prvá manželství	ostatní manželství	prvá manželství	ostatní manželství	prvá manželství	ostatní manželství	prvá manželství	ostatní manželství
Muži												
- 17	347	8	993	11	255	4	68	3	17	-	1680	26
18 - 19	10026	19	44047	62	12669	28	2175	12	236	1	69153	122
20	9538	37	51186	108	21040	36	5231	12	291	-	87286	193
21	13582	94	94261	312	40371	118	11652	22	464	2	160330	548
22	19483	228	152850	1105	64500	326	21173	56	647	2	258653	1717
23	21159	431	156304	2078	73971	683	30118	137	693	12	282245	3341
24	21202	572	131578	2996	69481	1141	35492	248	671	13	258424	4970
25	18493	729	100856	4147	57699	1630	33835	452	569	19	211452	6977
26	14959	842	70450	4871	42715	2295	28335	728	437	14	156896	8750
27	11367	894	48951	5554	31049	2753	22966	1002	372	26	114705	10229
28	8713	948	34021	5995	21493	3010	17849	1255	277	34	82353	11242
29	6722	965	24341	6289	15151	3177	13298	1497	192	30	59704	11958
30 - 34	16089	4664	52749	28999	30948	15913	27359	8601	526	116	127671	58293
35 - 39	5820	4029	15231	22040	7514	12618	5850	7500	214	105	34629	46292
40 - 49	4091	5742	8772	27867	3383	16024	2090	9873	183	163	18519	59669
50 - 59	1273	2975	2199	10863	827	6866	385	4014	51	86	4735	24804
60 - 69	343	914	454	2363	202	1571	91	1106	17	18	1107	5972
70+	67	230	101	428	43	272	27	211	6	8	244	1149
nezjištěno	3319	177	7113	591	3240	309	1802	183	5516	35	20990	1295
celkem	186593	24498	996457	126679	496551	68774	259796	36912	11379	684	1950776	257547
Ženy												
- 17	17907	44	13545	44	4339	21	192	1	147	-	36130	110
18 - 19	115658	301	203088	310	104480	139	5455	11	1252	3	429933	764
20	64892	574	136012	812	117504	348	9353	16	851	9	328612	1759
21	55379	1071	110923	1764	118306	874	15398	44	755	14	300761	3767
22	42862	1661	78097	2875	94884	1629	21410	111	607	18	237860	6294
23	30966	2073	51363	3898	66742	2464	25960	221	465	32	175496	8688
24	21819	2413	33876	4676	44693	3434	25124	377	319	33	125831	10933
25	15064	2601	22269	5242	30388	4217	19464	646	239	30	87424	12736
26	10484	2669	14708	5273	20069	4663	13238	761	173	41	58672	13407
27	7332	2768	9900	5360	13377	4779	8924	956	144	29	39677	13892
28	5263	2774	6838	5104	9136	4592	6078	874	82	42	27397	13386
29	4055	2653	4841	4872	6626	4486	4237	965	65	44	19824	13020
30 - 34	10242	11957	11000	19321	14731	18121	8478	4472	214	132	44665	54003
35 - 39	3816	9697	3537	12482	4124	10971	2204	2709	96	100	13777	35959
40 - 49	3312	14198	2460	16240	2100	12750	827	2675	99	130	8798	45993
50 - 59	1013	5051	729	4695	492	3727	130	833	36	51	2400	14357
60 - 69	226	902	129	638	86	396	22	108	7	9	470	2053
70+	48	138	28	91	17	48	8	17	1	1	102	295
nezjištěno	4276	409	4165	443	3074	323	968	80	5278	62	17761	1317
celkem	414614	63954	707508	94140	655168	77982	167470	15877	10830	780	1955590	252733

Tab. č. 921 Manželské páry bydlící společně podle věku muže
a podle pořadí manželství a věku ženy

Česká republika

Pořadí manželství, věk ženy	Věk muže												nezjištěn	celkem
	- 19	20 - 24	25 - 29	30 - 34	35 - 39	40 - 44	45 - 49	50 - 54	55 - 59	60 - 64	65 - 69	70+		
1. Prvá manželství obou manželů														
věk ženy:														
- 19	111	1019	436	58	8	2	1	1	-	-	-	1	-	1637
20 - 24	182	19072	36113	6017	860	134	50	26	25	-	-	1	15	62495
25 - 29	13	5457	90938	75817	13613	1417	283	91	55	16	4	2	46	187752
30 - 34	2	213	7812	84845	82320	12531	1487	238	52	19	12	12	40	189583
35 - 39	1	27	332	7241	88841	84134	14319	1337	171	48	16	18	36	196521
40 - 44	-	9	48	356	6026	83982	90832	12391	929	124	36	27	29	194789
45 - 49	-	4	12	66	455	8201	105790	99744	11289	991	203	92	40	226887
50 - 54	-	10	31	24	74	516	9599	113578	92858	13015	1360	366	21	231452
55 - 59	-	6	36	40	27	55	512	8012	78472	75529	15956	2145	25	180815
60 - 64	-	-	-	15	10	17	71	383	4874	49315	60844	15993	12	131534
65 - 69	1	2	-	2	4	9	26	69	337	3688	42779	61077	15	108009
70+	-	1	6	5	5	7	12	31	72	408	4903	124911	12	130373
nezjištěn	-	4	32	28	29	24	23	36	27	24	10	39	99	375
celkem	310	25824	135796	174514	192272	191029	223005	235937	189161	143177	126123	204684	390	1842222
2. Ostatní manželství														
věk ženy:														
- 19	1	11	35	26	3	6	2	-	-	-	-	-	-	84
20 - 24	4	301	1485	1476	725	261	119	62	14	3	3	2	-	4455
25 - 29	6	732	5542	8672	5818	2369	994	409	122	32	11	13	2	24722
30 - 34	2	310	3104	9506	11744	6463	3369	1264	356	84	29	24	12	36267
35 - 39	1	79	932	4028	11766	12829	8870	3868	1154	264	90	50	12	43943
40 - 44	-	12	201	1166	4628	11735	14508	8532	2887	723	251	129	11	44783
45 - 49	-	4	57	361	1824	6193	15747	16982	8257	2555	886	449	6	53321
50 - 54	-	6	15	93	456	2025	7878	18250	16247	7279	3053	1638	13	56953
55 - 59	-	1	5	22	64	388	1961	6653	12211	10491	6366	3931	8	42101
60 - 64	-	-	-	3	14	62	308	1401	3570	6156	6835	6238	2	24589
65 - 69	-	-	-	-	2	11	45	256	855	2196	4641	8323	-	16329
70+	-	-	1	1	2	3	10	55	243	814	2360	15008	5	18502
nezjištěn	-	1	1	4	2	7	5	12	3	4	3	7	3	52
celkem	14	1457	11378	25358	37048	42352	53816	57744	45919	30601	24528	35812	74	366101
3. Manželství úhrnem														
věk ženy:														
- 19	112	1030	471	84	11	8	3	1	-	-	-	1	-	1721
20 - 24	186	19373	37598	7493	1585	395	169	88	39	3	3	3	15	66950
25 - 29	19	6189	96480	84489	19431	3786	1277	500	177	48	15	15	48	212474
30 - 34	4	523	10916	94351	94064	18994	4856	1502	408	103	41	36	52	225850
35 - 39	2	106	1264	11269	100607	96963	23189	5205	1325	312	106	68	48	240464
40 - 44	-	21	249	1522	10654	95717	105340	20923	3816	847	287	156	40	239572
45 - 49	-	8	69	427	2279	14394	121537	116726	19546	3546	1089	541	46	280208
50 - 54	-	16	46	117	530	2541	17477	131828	109105	20294	4413	2004	34	288405
55 - 59	-	7	41	62	91	443	2473	14665	90683	86020	22322	6076	33	222916
60 - 64	-	-	-	18	24	79	379	1784	8444	55471	67679	22231	14	156123
65 - 69	1	2	-	2	6	20	71	325	1192	5884	47420	69400	15	124338
70+	-	1	7	6	7	10	22	86	315	1222	7263	139919	17	148875
nezjištěn	-	5	33	32	31	31	28	48	30	28	13	46	102	427
celkem	324	27281	147174	199872	229320	233381	276821	293681	235080	173778	150651	240496	464	2208323

Tab. č. 922 Faktická manželství společně bydlících osob podle věku muže a podle rodinného stavu partnerů a věku ženy

Česká republika

Rodinný stav obou partnerů, věk ženy	Věk muže												nezjištěn	celkem
	- 19	20 - 24	25 - 29	30 - 34	35 - 39	40 - 44	45 - 49	50 - 54	55 - 59	60 - 64	65 - 69	70+		
1. Muž i žena svobodní														
věk ženy:														
- 19	134	934	286	57	12	5	2	1	-	-	-	-	-	1431
20 - 24	152	6240	6091	988	202	45	24	12	5	1	1	2	6	13769
25 - 29	18	1185	5899	2540	594	141	63	17	9	-	-	-	2	10468
30 - 34	2	69	510	1122	607	192	71	32	8	4	-	1	1	2619
35 - 39	2	19	60	158	307	248	109	46	16	3	3	1	-	972
40 - 49	-	2	14	44	125	244	311	198	57	15	9	6	-	1025
50 - 59	1	1	6	6	10	41	91	165	132	71	21	11	-	556
60 - 69	-	-	2	1	-	3	14	22	31	48	59	40	-	220
70+	-	-	-	-	-	1	2	3	7	16	17	64	-	110
nezjištěn	-	1	8	3	-	-	-	-	-	-	-	-	4	16
celkem	309	8451	12876	4919	1857	920	687	496	265	158	110	125	13	31186
2. Muž svobodný - žena vdaná														
věk ženy:														
- 19	-	2	-	-	-	-	-	-	-	-	-	-	-	2
20 - 24	3	48	60	17	2	2	2	-	1	-	-	-	-	135
25 - 29	3	55	102	50	19	7	5	3	-	1	-	-	-	245
30 - 34	1	23	58	52	31	12	9	1	-	-	1	-	1	189
35 - 39	-	4	28	25	25	14	9	4	1	-	-	-	-	110
40 - 49	2	12	16	16	26	32	33	20	7	1	-	1	-	166
50 - 59	-	4	4	8	5	7	13	19	16	5	1	1	-	83
60 - 69	-	-	1	-	2	3	5	1	3	2	3	1	-	21
70+	-	-	-	-	-	1	1	1	1	1	1	2	-	8
nezjištěn	-	-	-	1	-	-	-	-	-	-	-	-	-	1
celkem	9	148	269	169	110	78	77	49	29	10	6	5	1	960
3. Muž svobodný - žena rozvedená nebo ovdovělá														
věk ženy:														
- 19	-	5	2	-	-	-	-	-	-	-	-	-	-	7
20 - 24	8	186	204	58	6	2	2	1	-	-	-	-	-	467
25 - 29	9	412	1203	622	188	46	7	5	-	-	-	1	2	2495
30 - 34	6	219	939	1101	541	176	52	14	3	1	-	-	1	3053
35 - 39	3	68	400	676	741	383	165	43	11	1	2	-	1	2494
40 - 49	10	73	180	546	1014	1219	1059	540	157	31	7	3	-	4839
50 - 59	2	31	49	112	261	569	958	989	522	209	82	30	1	3815
60 - 69	-	6	7	13	34	65	149	284	337	294	221	161	1	1572
70+	-	2	5	6	9	17	25	68	108	155	207	418	-	1020
nezjištěn	-	1	-	1	-	1	-	-	-	-	-	-	1	4
celkem	38	1003	2989	3135	2794	2478	2417	1944	1138	691	519	613	7	19766

Tab. č. 922 Faktická manželství společně bydlících osob podle věku muže a podle rodinného stavu partnerů a věku ženy

Česká republika

Rodinný stav obou partnerů, věk ženy	Věk muže												nezjištěn	celkem	
	- 19	20 - 24	25 - 29	30 - 34	35 - 39	40 - 44	45 - 49	50 - 54	55 - 59	60 - 64	65 - 69	70+			
4. Muž ženatý - žena svobodná															
věk ženy:															
- 19	-	3	5	4	3	6	1	1	2	-	-	-	-	25	
20 - 24	-	18	74	44	33	25	14	11	6	2	-	-	-	227	
25 - 29	-	11	63	64	51	23	16	10	6	3	-	1	-	248	
30 - 34	-	2	7	26	23	17	13	8	7	2	-	-	-	105	
35 - 39	-	-	1	4	13	14	20	7	2	2	2	3	-	68	
40 - 49	-	-	-	3	6	7	18	16	7	3	7	2	-	69	
50 - 59	-	-	1	-	-	3	2	6	7	5	3	3	-	30	
60 - 69	-	-	-	-	-	-	2	2	-	2	1	8	-	15	
70+	-	-	-	-	-	-	-	-	-	-	1	2	-	3	
nezjištěn	-	-	-	-	-	-	-	-	-	-	-	-	-	-	
celkem	-	34	151	145	129	95	86	61	37	19	14	19	-	790	
5. Muž ženatý - žena vdaná															
věk ženy:															
- 19	-	4	-	-	-	-	-	-	-	-	-	-	-	4	
20 - 24	-	8	11	11	4	-	3	1	-	-	-	-	-	38	
25 - 29	-	2	32	32	15	9	5	1	1	-	1	-	-	98	
30 - 34	-	1	15	31	27	9	7	2	2	1	-	-	-	95	
35 - 39	-	2	3	9	26	21	11	5	-	1	3	-	-	81	
40 - 49	-	-	-	9	19	27	33	31	11	-	-	1	-	131	
50 - 59	-	1	-	2	-	5	13	21	24	9	7	5	-	87	
60 - 69	-	-	-	-	-	1	1	-	-	7	7	14	-	30	
70+	-	-	-	-	-	-	-	-	-	-	2	6	-	8	
nezjištěn	-	-	-	-	-	-	-	-	-	-	-	-	-	-	
celkem	-	18	61	94	91	72	73	61	38	18	20	26	-	572	
6. Muž ženatý - žena rozvedená nebo ovdovělá															
věk ženy:															
- 19	-	-	-	-	-	-	-	-	-	-	-	-	-	-	
20 - 24	-	2	7	10	3	2	2	-	-	-	-	-	-	26	
25 - 29	-	3	36	43	34	13	10	6	1	-	1	-	-	147	
30 - 34	-	2	18	61	58	31	15	8	4	1	2	-	1	201	
35 - 39	-	-	9	39	63	63	39	20	15	2	2	2	-	254	
40 - 49	-	3	2	21	38	83	139	118	43	16	9	2	1	475	
50 - 59	-	1	1	6	10	23	41	106	85	54	29	28	-	384	
60 - 69	-	-	1	1	3	3	3	17	9	35	42	44	-	158	
70+	-	-	-	3	1	2	1	4	5	5	9	41	-	71	
nezjištěn	-	-	-	-	-	-	-	-	-	-	1	-	-	1	
celkem	-	11	74	184	210	220	250	279	162	113	95	117	2	1717	

Tab. č. 922 Faktická manželství společně bydlících osob podle věku muže a podle rodinného stavu partnerů a věku ženy

Česká republika

Rodinný stav obou partnerů, věk ženy	Věk muže												nezjištěn	celkem
	- 19	20 - 24	25 - 29	30 - 34	35 - 39	40 - 44	45 - 49	50 - 54	55 - 59	60 - 64	65 - 69	70+		
7. Muž rozvedený nebo ovdovělý - žena svobodná														
věk ženy:														
- 19	-	11	60	45	29	13	12	10	2	-	2	-	-	184
20 - 24	-	74	669	785	410	200	140	59	22	7	6	5	2	2379
25 - 29	-	20	487	1113	933	513	263	137	48	13	9	5	2	3543
30 - 34	-	-	63	377	524	465	336	157	52	10	10	7	2	2003
35 - 39	-	1	10	81	208	325	361	193	75	16	10	8	-	1288
40 - 49	-	-	1	19	66	204	381	380	192	83	41	24	-	1391
50 - 59	-	-	1	-	7	25	78	176	199	108	76	47	-	717
60 - 69	-	-	-	-	1	2	8	17	29	37	40	51	-	185
70+	-	-	-	-	-	-	1	2	3	6	12	59	-	83
nezjištěn	-	-	-	-	-	-	-	1	-	1	-	-	-	2
celkem	-	106	1291	2420	2178	1747	1580	1132	622	281	206	206	6	11775
8. Muž rozvedený nebo ovdovělý - žena vdaná														
věk ženy:														
- 19	-	-	-	-	2	-	-	-	-	-	-	-	-	2
20 - 24	-	2	12	13	14	3	5	3	1	-	-	-	-	53
25 - 29	-	1	40	49	40	17	8	9	4	-	-	1	-	169
30 - 34	-	1	15	64	46	51	17	12	4	-	-	-	-	210
35 - 39	-	-	7	27	51	55	42	12	5	3	2	-	-	204
40 - 49	-	1	1	13	34	80	138	85	39	15	8	4	-	418
50 - 59	-	-	-	4	3	12	40	45	47	34	15	14	-	214
60 - 69	-	-	-	1	2	3	1	6	8	14	14	10	-	59
70+	-	-	-	-	-	-	-	1	1	-	1	7	-	10
nezjištěn	-	-	-	-	1	-	-	-	-	-	-	-	-	1
celkem	-	5	75	171	193	221	251	173	109	66	40	36	-	1340
9. Muž i žena rozvedení nebo ovdovělí														
věk ženy:														
- 19	-	1	2	1	-	-	-	-	-	-	-	-	-	4
20 - 24	-	24	112	74	45	16	5	7	2	-	-	-	-	285
25 - 29	-	28	530	899	614	240	130	47	11	3	-	1	2	2505
30 - 34	-	9	240	1343	1721	907	507	179	47	17	2	-	1	4973
35 - 39	1	1	97	625	1698	1908	1273	530	124	29	6	5	-	6297
40 - 49	-	4	42	320	1237	3311	5365	4228	1389	408	115	69	6	16494
50 - 59	-	-	5	41	176	619	2037	4509	4020	2079	834	380	4	14704
60 - 69	-	-	1	4	6	47	142	457	892	1406	1802	1838	1	6596
70+	-	-	-	4	4	9	25	56	95	250	500	2859	-	3802
nezjištěn	-	-	-	-	-	2	1	4	-	-	-	2	4	13
celkem	1	67	1029	3311	5501	7059	9485	10017	6580	4192	3259	5154	18	55673

Tab. č. 922 Faktická manželství společně bydlících osob podle věku muže a podle rodinného stavu partnerů a věku ženy

Česká republika

Rodinný stav obou partnerů, věk ženy	Věk muže												nezjištěn	celkem	
	- 19	20 - 24	25 - 29	30 - 34	35 - 39	40 - 44	45 - 49	50 - 54	55 - 59	60 - 64	65 - 69	70+			
10. Jeden nebo oba partneři s nezj. rod. stavem															
věk ženy:															
- 19	3	7	4	1	-	1	-	-	-	-	-	-	-	-	16
20 - 24	1	43	67	26	12	1	1	-	-	-	-	-	2	153	
25 - 29	-	15	89	83	54	13	3	4	6	-	-	1	9	277	
30 - 34	-	1	22	85	52	29	6	6	1	-	-	-	3	205	
35 - 39	-	1	6	16	58	40	21	12	2	-	-	-	3	159	
40 - 49	-	4	2	12	29	66	77	79	24	4	4	-	6	307	
50 - 59	-	-	1	2	4	10	28	66	57	36	5	3	3	215	
60 - 69	-	2	-	-	-	1	4	5	8	16	32	27	1	96	
70+	-	-	-	-	-	-	-	1	1	3	5	33	1	44	
nezjištěn	-	-	1	1	-	-	1	-	-	-	-	-	15	18	
celkem	4	73	192	226	209	161	141	173	99	59	46	64	43	1490	
11. Faktická manželství úhrnem															
věk ženy:															
- 19	137	967	359	108	46	25	15	12	4	-	2	-	-	1675	
20 - 24	164	6645	7307	2026	731	296	198	94	37	10	7	7	10	17532	
25 - 29	30	1732	8481	5495	2542	1022	510	239	86	20	11	10	17	20195	
30 - 34	9	327	1887	4262	3630	1889	1033	419	128	36	15	8	10	13653	
35 - 39	6	96	621	1660	3190	3071	2050	872	251	57	30	19	4	11927	
40 - 49	12	99	258	1003	2594	5273	7554	5695	1926	576	200	112	13	25315	
50 - 59	3	38	68	181	476	1314	3301	6102	5109	2610	1073	522	8	20805	
60 - 69	-	8	12	20	48	128	329	811	1317	1861	2221	2194	3	8952	
70+	-	2	5	13	14	30	55	136	221	436	755	3491	1	5159	
nezjištěn	-	2	9	6	1	3	2	5	-	1	1	2	24	56	
celkem	361	9916	19007	14774	13272	13051	15047	14385	9079	5607	4315	6365	90	125269	

Tab. č. 923 Faktická manželství podle věku a podle pohlaví,
rodinného stavu, nejvyššího ukončeného vzdělání, ekonomické
aktivity a náboženského vyznání

Česká republika

Pohlaví, rodinný stav, nejvyšší ukončené vzdělání, ekonomická aktivita a náboženské vyznání	Věk													Celkem
	- 19	20 - 24	25 - 29	30 - 34	35 - 39	40 - 44	45 - 49	50 - 54	55 - 59	60 - 64	65 - 69	70+	nezjištěn	
1. Muži celkem	361	9916	19007	14774	13272	13051	15047	14385	9079	5607	4315	6365	90	125269
svobodní	356	9602	16134	8223	4761	3476	3181	2489	1432	859	635	743	21	51912
ženatí	-	63	286	423	430	387	409	401	237	150	129	162	2	3079
rozvedení	-	175	2369	5855	7744	8782	10925	10707	6632	3737	2522	2511	23	61982
ovdovělí	1	3	26	47	128	245	391	615	679	802	983	2885	1	6806
nezjištěno	4	73	192	226	209	161	141	173	99	59	46	64	43	1490
nejvyšší ukončené vzdělání:														
základní, neukonč. a bez vzdělání	180	1703	2433	2035	1927	2091	3013	2699	1728	1406	1288	2007	5	22515
střední	132	4926	9182	7260	6802	7529	8468	8183	4918	2844	2020	2803	21	65088
úplně střední	41	2875	5349	3763	3037	2282	2354	2499	1714	1001	696	1054	6	26671
vysokoškolské	-	285	1703	1376	1198	911	951	769	582	267	259	402	6	8709
nezjištěno	8	127	340	340	308	238	261	235	137	89	52	99	52	2286
ekonomická aktivita:														
ek. aktivní celkem	289	9477	18402	14164	12629	12252	13808	12492	6371	1062	472	190	31	101639
z toho pracující důchodci	-	4	29	39	63	119	180	282	273	513	436	175	-	2113
nezaměstnaní	134	1665	2527	2077	1781	1831	1911	1540	733	29	-	-	5	14233
ek. neaktivní celkem	62	319	309	307	369	571	1010	1694	2603	4493	3811	6175	8	21731
z toho nepracující důchodci	1	52	145	210	276	491	933	1622	2558	4481	3807	6174	6	20756
nezjištěno	10	120	296	303	274	228	229	199	105	52	32	-	51	1899
náboženské vyznání:														
bez vyznání	254	7982	15160	11393	10059	9641	10836	9037	4498	2158	1525	2440	27	85010
věřící	78	1228	2361	2040	2010	2247	2890	4095	3792	3038	2487	3561	9	29836
nezjištěno	29	706	1486	1341	1203	1163	1321	1253	789	411	303	364	54	10423
2. Ženy celkem	1675	17532	20195	13653	11927	11658	13657	12502	8303	5150	3802	5159	56	125269
svobodné	1651	16448	14356	4768	2348	1382	1128	837	477	265	159	196	19	44034
vdané	9	236	528	508	410	383	358	265	148	86	39	32	2	3004
rozvedené	8	691	4882	7693	8198	8581	10008	8328	4717	2192	1230	1090	6	57624
ovdovělé	-	24	195	500	847	1189	2025	2960	2910	2571	2339	3811	4	19375
nezjištěno	7	133	234	184	124	123	138	112	51	36	35	30	25	1232
nejvyšší ukončené vzdělání:														
základní, neukonč. a bez vzdělání	858	3106	3229	2526	2694	3460	5131	4336	3438	2638	2214	3126	7	36763
střední	514	5928	8019	5474	4564	4671	4948	4793	2639	1543	1047	1500	8	45648
úplně střední	270	7661	6746	4370	3702	2748	2863	2849	1753	793	406	408	6	34575
vysokoškolské	-	588	1804	992	771	594	532	360	364	113	76	57	4	6255
nezjištěno	33	249	397	291	196	185	183	164	109	63	59	68	31	2028
ekonomická aktivita:														
ek. aktivní celkem	1000	13472	15757	10898	10228	10332	12072	9661	2215	526	180	58	20	86419
z toho pracující důchodci	-	11	11	20	30	58	124	131	697	489	177	56	-	1804
nezaměstnané	262	1651	2398	1937	1714	1702	1721	1348	150	-	-	-	4	12887
ek. neaktivní celkem	654	3848	4100	2513	1529	1156	1421	2706	6013	4598	3596	5101	6	37241
z toho nepracující důchodci	-	70	134	212	341	572	1065	2432	5953	4588	3595	5100	3	24065
nezjištěno	21	212	338	242	170	170	164	135	75	26	26	-	30	1609
náboženské vyznání:														
bez vyznání	1273	13973	15876	10470	8992	8250	9138	7093	3429	1556	1081	1393	16	82540
věřící	295	2288	2653	1981	1927	2465	3391	4330	4199	3242	2526	3479	5	32781
nezjištěno	107	1271	1666	1202	1008	943	1128	1079	675	352	195	287	35	9948

Tab. č. 924 Faktická manželství podle věku ženy, ekonomické aktivity a postavení v zaměstnání ženy a podle rodinného stavu ženy a počtu závislých dětí

Česká republika

Rodinný stav ženy, počet závislých dětí	Věk ženy									Celkem	Z celkového počtu žen				
	- 19	20 - 24	25 - 29	30 - 34	35 - 39	40 - 44	45 - 49	50+	nezjištěn		ek. aktivní celkem	z toho			ek. neaktivní
												zaměstnavatelky	zaměstnankyně	sam. činné	
1. Svobodné ženy	1651	16448	14356	4768	2348	1382	1128	1934	19	44034	33747	355	26739	1925	9890
0	1012	10883	7567	1695	803	666	774	1749	13	25162	22303	217	19297	1317	2649
1	546	4064	3890	1544	804	439	265	144	3	11699	7416	105	5248	458	4191
2	88	1201	1894	967	485	193	62	30	1	4921	2884	31	1726	136	1989
3	4	212	628	318	146	59	18	7	2	1394	744	2	344	11	627
4+	1	88	377	244	110	25	9	4	-	858	400	-	124	3	434
počet dětí	739	7478	11264	5549	2727	1118	479	243	11	29608	17201	173	10279	775	12035
2. Vdané ženy	9	236	528	508	410	383	358	570	2	3004	2133	58	1522	231	816
0	2	85	139	135	115	203	273	539	2	1493	1037	32	755	130	427
1	6	109	206	162	127	107	59	23	-	799	610	14	437	59	174
2	1	27	130	135	104	53	21	6	-	477	350	10	251	35	119
3	-	11	38	45	42	13	4	1	-	154	90	2	59	6	61
4+	-	4	15	31	22	7	1	1	-	81	46	-	20	1	35
počet dětí	8	213	645	714	564	283	118	42	-	2587	1793	40	1209	151	754
3. Rozvedené ženy	8	691	4882	7693	8198	8581	10008	17557	6	57624	43143	844	35598	2939	14206
0	2	159	775	792	1315	3926	7296	16474	5	30744	20691	419	17367	1373	9904
1	5	353	2022	2576	2637	2950	2110	963	-	13616	12099	269	10060	894	1465
2	1	155	1633	3006	2944	1318	501	100	1	9659	7890	129	6354	555	1722
3	-	20	354	1013	989	298	82	17	-	2773	1957	21	1500	99	799
4+	-	4	98	306	313	89	19	3	-	832	506	6	317	18	316
počet dětí	7	741	6767	12986	12845	6877	3443	1227	2	44895	35935	616	28608	2376	8718
4. Ovdovělé ženy	-	24	195	500	847	1189	2025	14591	4	19375	7128	125	5979	415	12193
0	-	1	19	27	67	360	1215	14015	4	15708	4226	72	3595	214	11441
1	-	14	54	81	156	408	584	507	-	1804	1476	25	1250	97	323
2	-	7	99	237	367	292	178	63	-	1243	1010	20	826	77	231
3	-	1	17	120	192	97	37	6	-	470	333	7	258	20	135
4+	-	1	6	35	65	32	11	-	-	150	83	1	50	7	63
počet dětí	-	35	329	1078	1742	1421	1101	651	-	6357	4855	91	3887	341	1469
5. Rodinný stav nezjištěn	7	133	234	184	124	123	138	264	25	1232	268	5	149	19	136
0	4	80	110	49	41	72	112	254	21	743	145	3	88	9	100
1	3	39	64	56	44	28	17	9	3	263	64	2	32	8	22
2	-	11	41	49	24	18	4	1	-	148	38	-	22	2	8
3	-	3	8	19	10	5	2	-	-	47	11	-	4	-	4
4+	-	-	11	11	5	-	3	-	1	31	10	-	3	-	2
počet dětí	3	70	217	258	147	79	44	11	7	836	215	2	101	12	60
6. Ženy úhrnem	1675	17532	20195	13653	11927	11658	13657	34916	56	125269	86419	1387	69987	5529	37241
0	1020	11208	8610	2698	2341	5227	9670	33031	45	73850	48402	743	41102	3043	24521
1	560	4579	6236	4419	3768	3932	3035	1646	6	28181	21665	415	17027	1516	6175
2	90	1401	3797	4394	3924	1874	766	200	2	16448	12172	190	9179	805	4069
3	4	247	1045	1515	1379	472	143	31	2	4838	3135	32	2165	136	1626
4+	1	97	507	627	515	153	43	8	1	1952	1045	7	514	29	850
počet dětí	757	8537	19222	20585	18025	9778	5185	2174	20	84283	59999	922	44084	3655	23036


Sčítání lidu, domů a bytů 2001 – domácnosti

Zpracoval:

Odbor populačních cenzů Českého statistického úřadu

Ředitelka odboru: Ing. Jiřina Růžková, CSc.

Praha, leden 2003



Sčítání lidu, domů a bytů

WWW.CZSO.CZ

Kód: e-4106-02

Objednávky zasílejte na adresu:
Český statistický úřad
odbor informačních služeb
Sokolovská č. n. 142
186 04 Praha 8

e-mail: objednavky@gw.czso.cz

© Český statistický úřad, 2003