

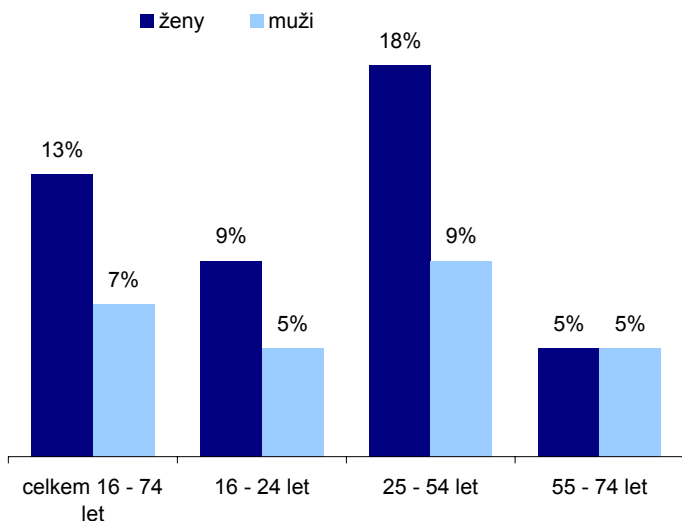
Tab 6.3 Použití internetu jednotlivci k hledání informací o zdraví v roce 2006

	v procentech	
	a)	b)
celkem 16+	9,3	22,6
podle pohlaví		
muži	6,7	15,1
ženy	11,7	30,8
podle věkových skupin		
16-24	6,7	8,6
25-34	13,6	25,2
35-44	14,9	27,7
45-54	11,7	29,3
55-64	6,6	31,9
65 a více let	2,0	39,2
podle typu vzdělání		
základní	2,1	6,8
střední bez maturity	3,7	18,6
střední s maturitou	15,1	24,9
vysokoškolské	25,3	32,3

a) Podíl z jednotlivců celkem v dané socio-demografické skupině

b) Podíl z uživatelů internetu v dané socio-demografické skupině

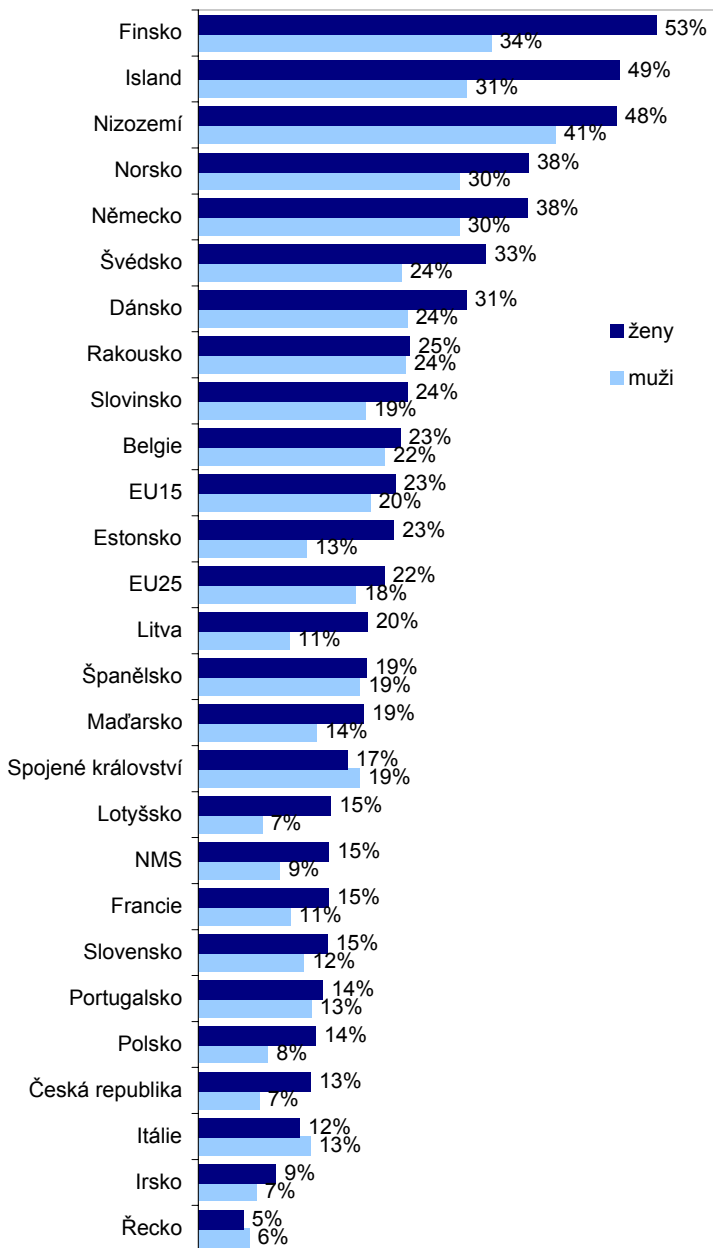
Graf 6.8 Použití internetu k hledání informací o zdraví muži a ženami v jednotlivých věkových skupinách v roce 2006 (v %)



Podíl z celkového počtu mužů a žen v dané věkové skupině

Zdroj: Šetření o využívání ICT v domácnostech, ČSÚ

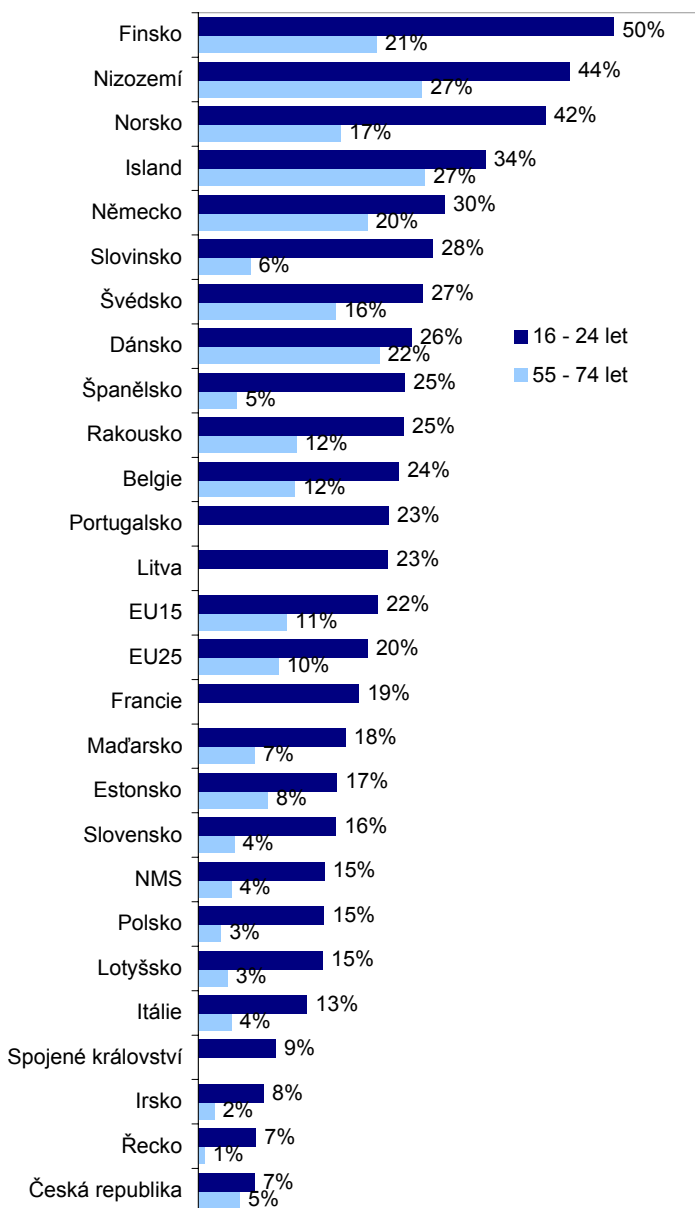
Graf 6.9 Použití internetu jednotlivci k hledání informací o zdraví podle pohlaví v roce 2006



Podíl z celkového počtu mužů a žen ve věku 16-74 let

Zdroj: Eurostat

Graf 6.10 Použití internetu jednotlivci k hledání informací o zdraví ve věkové skupině 16-24 a 55-74 let; 2006



*Podíl z celkového počtu jednotlivců v dané věkové skupině

Zdroj: Eurostat