

# 5,3 milionu mužů

V ČESKU, 2022

# NOVEMBER

PODÍL  
MUŽŮ V ČR  
**49,0 %**  
2022

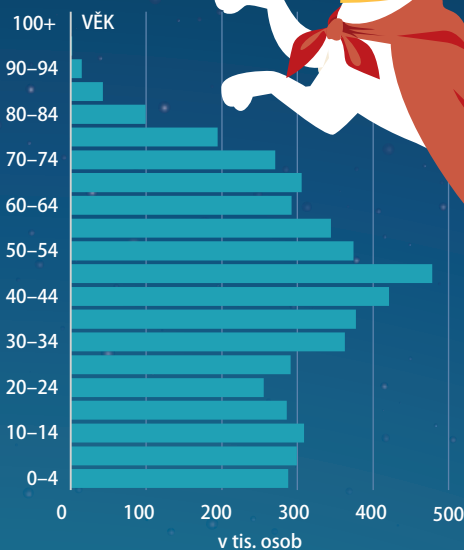
2022  
**76,2**

2012  
**75,0**

2002  
**72,1**

NADĚJE DOŽITÍ  
PŘI NAROZENÍ  
muži

## VĚKOVÁ STRUKTURA MUŽŮ 2022

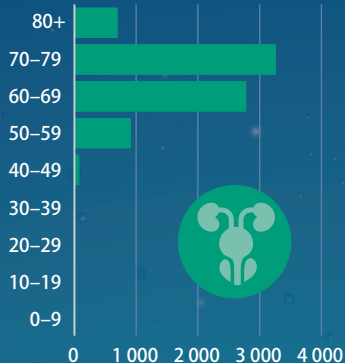


## POČET HLÁŠENÝCH ZHOUBNÝCH NOVOTVARŮ, 2021

**1 427**  
úmrťí

### ZHOUBNÉ NOVOTVARY PROSTATY

tvořily čtvrtinu všech hlášených ZN a byly příčinou desetiny všech úmrťí mužů na onkologické onemocnění.



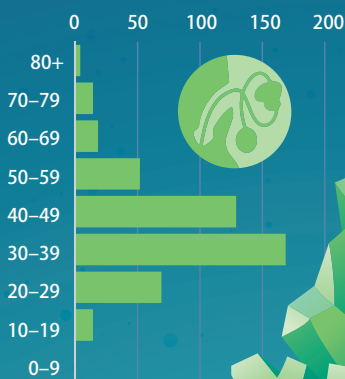
**24,9 %**  
všech ZN  
u mužů

**7 751**  
nových  
pacientů

**462**  
nových  
pacientů

### ZHOUBNÉ NOVOTVARY VARLETE

tvořily téměř třetinu všech nově hlášených ZN ve věkových kategoriích 20-29 a 30-39 let.



**1,5 %**  
všech ZN  
u mužů

**36**  
úmrťí

## MUŽI V PSYCHOLOGICKÉ A PSYCHIATRICKÉ PĚČI

**39 %**  
všech klientů

muži v ambulantní péči  
psychologa

2022  
**60 488**  
KAŽDÝ 88.  
MUŽ V ČR

2022  
**12 333**  
KAŽDÝ 430.  
MUŽ V ČR

**54 %**  
všech hospitalizovaných  
muži hospitalizovaní  
v psychiatrických léčebnách  
dlouhodobé péče