


# VÝBĚROVÉ ŠETŘENÍ ŽIVOTNÍ PODMÍNKY 2020

**HLAVNÍ MĚSTO PRAHA**

**KRAJSKÁ SPRÁVA ČSÚ  
PRO HLAVNÍ MĚSTO PRAHU**  
[www.praha.czso.cz](http://www.praha.czso.cz)

## ŽIVOTNÍ PODMÍNKY V HLAVNÍM MĚSTĚ PRAZE

Česká republika se dělí na 14 krajů, přičemž jednotlivé kraje se liší nejen svými přírodními, ale i životními podmínkami.

### Vybrané ukazatele životních podmínek v ČR a v hlavním městě Praze

	ČR	Kraj
Počet domácností	4 394 869	598 580
Počet členů domácností	10 384 504	1 252 693
<b>Příjmy domácností</b>		
Čisté peněžní příjmy (v Kč na osobu a rok)	182 443	228 442
<b>Domácnost vycházela s příjmem (podíly domácností v %)</b>		
s velkými obtížemi	4,9	5,9
s obtížemi	12,7	14,0
s menšími obtížemi	32,1	29,2
docela snadno	35,0	33,6
snadno	12,6	13,3
velmi snadno	2,6	4,0
<b>Bydlení</b>		
<b>Podíl domácností podle druhu domu (v %)</b>		
rodinný dům	42,8	12,3
bytový dům	56,6	87,7
jiný nebo nezjištěno	0,6	0,0
Průměrná plocha na osobu (v m <sup>2</sup> )	35,0	33,1
Podíl nákladů na bydlení na čistých peněžních příjmech (v %)	15,9	19,1
<b>Náklady na bydlení jsou pro domácnost (podíly domácností v %)</b>		
velkou zátěží	18,9	19,9
určitou zátěží	69,7	62,1
vůbec nejsou zátěží	11,4	18,0

Poznámky: příjmy za rok 2017, ostatní údaje za rok 2018

## KONTAKTNÍ ÚDAJE

**KRAJSKÁ SPRÁVA ČSÚ V HL. M. PRAZE**  
**Oddělení terénních zjišťování**  
 Na padesátém 81, 100 82 Praha 10  
 Jana Šídllová  
 tel.: 274 052 084  
 e-mail: jana.sidlova@czso.cz

**Oddělení informačních služeb**  
 tel.: 274 052 673, 274 054 223  
 e-mail: infoservispraha@czso.cz

**Infoservis – úřední hodiny**  
 pondělí, středa: 8–17 hodin  
 úterý, čtvrtek a pátek: dle dohody

© Český statistický úřad | 2020

Český statistický úřad, Na padesátém 81, 100 82 Praha 10

### OBJEDNÁVKOVÝ KUPÓN

Objednávám brožurku s výsledky z výběrového šetření „**Životní podmínky 2019**“.

Jméno a příjmení:

.....

Ulice, č.p.:

.....

PSČ, obec:

.....

## VÝBĚROVÉ ŠETŘENÍ ŽIVOTNÍ PODMÍNKY 2020

### CÍLE ŠETŘENÍ

Výběrové šetření Životní podmínky zajišťuje Český statistický úřad již od roku 2005. Jedná se o národní verzi celoevropského zjišťování EU-SILC (European Union – Statistics on Income and Living Conditions).

Šetření probíhá ve všech 28 členských státech Evropské unie a dále v Norsku, Švýcarsku, Turecku, Srbsku, Makedonii a na Islandu.

Hlavním smyslem tohoto zjišťování je získávat dlouhodobě srovnatelné údaje o sociální a ekonomické situaci domácností v jednotlivých zemích. Neméně důležitá jsou data, která poskytují informace pro nastavení sociální politiky státu i pro hodnocení dopadů přijatých opatření.

### OCHRANA INDIVIDUÁLNÍCH DAT

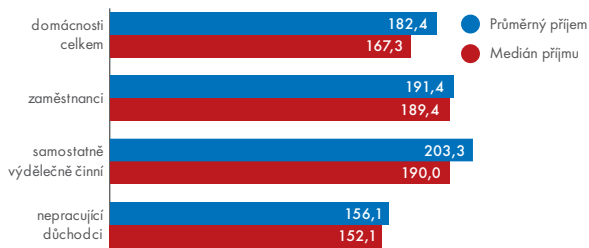
ČSÚ plně respektuje nový evropský právní rámec ochrany osobních údajů (GDPR) a jedná v souladu s ním. Všichni pracovníci ČSÚ jsou navíc dle zákona č. 89/1995 Sb., o státní statistické službě, vázání mlčenlivostí o veškerých šetřených skutečnostech. Do zpracování dat nevstupují žádné informace, které by identifikovaly dotazované respondenty. Údaje ze šetření jsou zveřejňovány pouze formou statistických úhrnů.

### ŠETŘENÍ ŽIVOTNÍ PODMÍNKY 2020

- uskuteční se v ČR **od února do května 2020**
- bude zajištěno **krajskými pracovišti ČSÚ**
- tazatelé navštíví zhruba **11 500 bytů** na území ČR

### VYBRANÉ VÝSLEDKY ZE ŠETŘENÍ

Medián a průměr čistých ročních peněžních příjmů na osobu podle postavení osoby v čele domácnosti, ČR, 2017



Zdroj: ČSÚ

### OSOBY OHROŽENÉ PŘÍJMOVOU CHUDOBOU

Na základě dat ze šetření Životní podmínky se vypočítává míra ohrožení příjmovou chudobou. Výpočet hranice chudoby se opírá o metodiku Evropského statistického úřadu. Nejčastěji používanou hranicí chudoby je 60 % mediánu (střední hodnoty) příjmu v dané zemi. Jako doplněk se používá hranice 70 % mediánu příjmu. Míra ohrožení příjmovou chudobou představuje podíl osob žijících v domácnostech, jejichž příjmy jsou nižší než stanovená hranice.

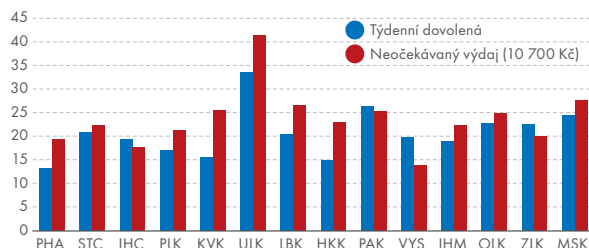
Ohrožení příjmovou chudobou, ČR, 2018		
	60 %	70 %
Hranice příjmové chudoby (Kč)	143 555	167 481
Počet osob pod hranicí chudoby (v tis.)	996,2	1 780,6
Míra chudoby (podíl z celkového počtu osob (%))	9,6	17,1
Podle pohlaví		
muži	7,8	14,2
ženy	11,4	20,0
Podle převažující ekonomické aktivity (osob ve věku 18 a více let)		
pracující	3,4	7,1
nezaměstnaní	53,2	62,6
důchodci	14,2	30,6
ostatní neaktivní	14,5	23,7

Zdroj: ČSÚ

### MATERIÁLNÍ DEPRIVACE

Za materiálně deprivované se považují osoby, které si z finančních důvodů nemohly dovolit alespoň 4 z 9 položek, mezi něž patří vybavenost domácnosti pračkou, televizí, telefonem, automobilem, možnost domácnosti zaplatit neočekávaný výdaj (10 700 Kč), týdenní dovolenou všem členům, dostatečně vytápět byt, možnost jíst maso či jeho vegetariánské náhražky každý druhý den a dále problémy domácnosti s placením nákladů na bydlení (nájemné, platby energie, splátky hypotéky apod.).

Podíly osob, které si nemohly dovolit zaplatit neočekávaný výdaj (10 700 Kč) či týdenní dovolenou, ČR, 2018 (v %)



Zdroj: ČSÚ

ČESKÝ  
STATISTICKÝ  
ÚŘAD

Český statistický úřad, Na padesátém 81, 100 82 Praha 10

OBJEDNÁVKOVÝ KUPÓN

Na podzim roku 2020 bude Českým statistickým úřadem vydána propagační brožurka s výsledky výběrového šetření „**Životní podmínky 2019**“. Účastníci výběrového šetření mají možnost získat tuto brožurku **zdarma**.

Máte-li o brožurku zájem, odevzdejte vyplněnou odpovědní část objednávkového kupónu tazateli nebo zašlete své kontaktní údaje (celé jméno a adresu) na e-mail: [SSD@czso.cz](mailto:SSD@czso.cz). Brožurka Vám pak bude bezplatně zaslána.