

Tab 1.1 Základní telekomunikační infrastruktura

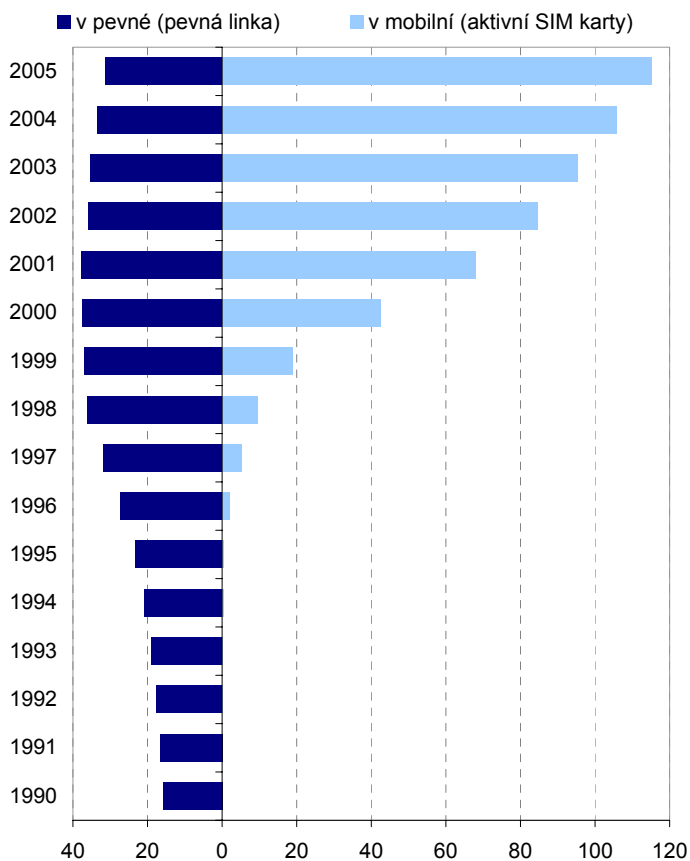
v tisících

	2002	2003	2004	2005
<b>Pevné telefonní stanice<sup>1)</sup></b>	<b>3 675</b>	<b>3 626</b>	<b>3 428</b>	<b>3 217</b>
bytové	2 516	2 456	2 298	2 130
podnikové	1 127	1 142	1 101	1 055
ostatní*	32	28	29	32
<b>Mobilní telefonní stanice<sup>1)</sup></b>	<b>8 610</b>	<b>9 709</b>	<b>10 783</b>	<b>11 776</b>
předplacené karty	6 732	7 268	7 733	7 834
smluvní zákazníci	1 879	2 440	3 049	3 942

\*veřejné telefonní stanice, veřejné hovorny apod.

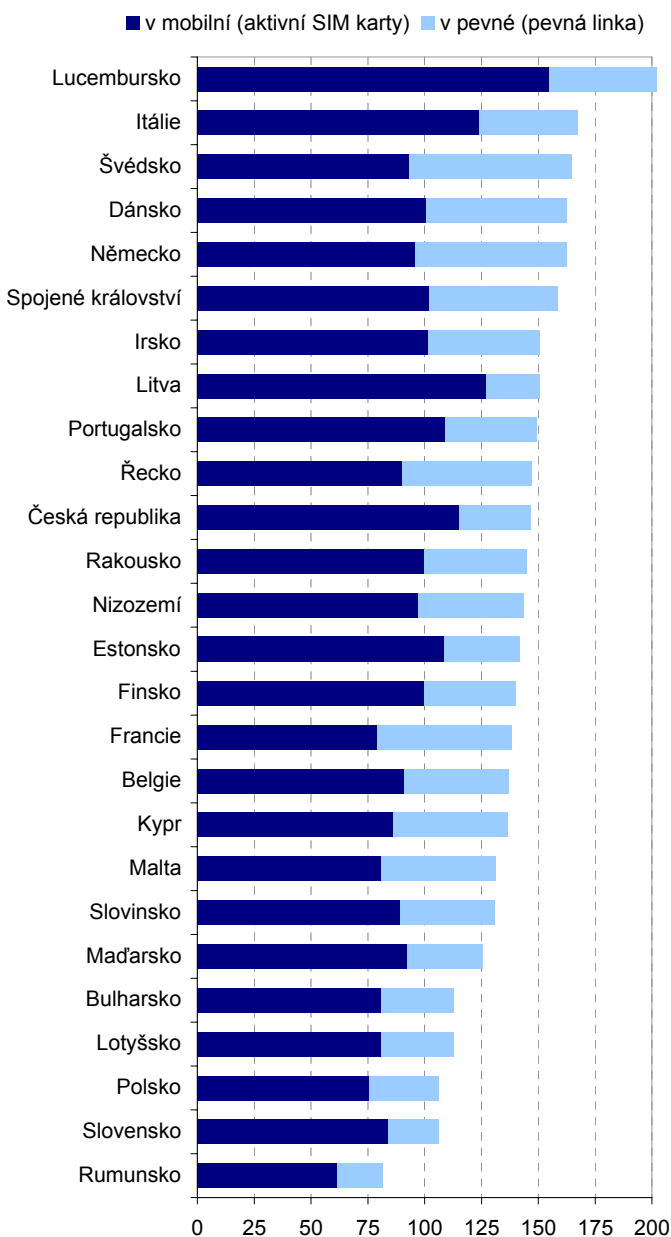
<sup>1)</sup> Jedná se o účastníky pevných/mobilních telefonních sítí

Graf 1.1 Účastníci v telefonní síti (počet na 100 obyvatel)



Zdroj: Český telekomunikační úřad

**Graf 1.2 Účastníci v pevné a mobilní telefonní síti; 2005 (počet na 100 obyvatel)**

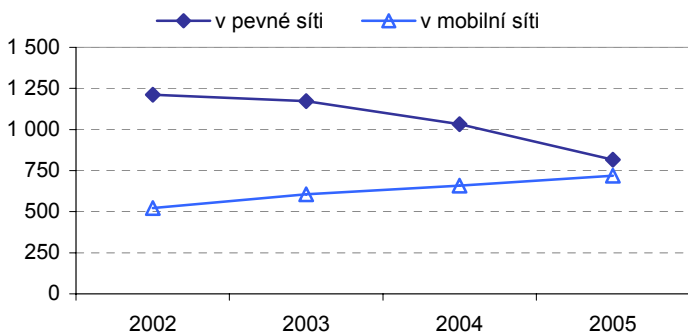


Zdroj: Mezinárodní telekomunikační unie

**Tab 1.2 Odchozí minuty v pevné a mobilní telefonní síti**  
ve 100.000 minut

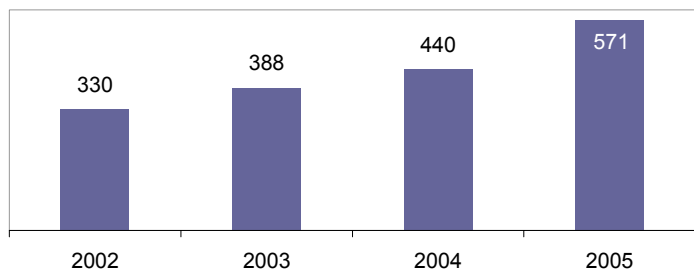
	2002	2003	2004	2005
<b>v pevné síti celkem</b>	<b>12 356,4</b>	<b>11 954,9</b>	<b>10 536,2</b>	<b>8 344,6</b>
<i>podle typu stanice</i>				
bytové	6 359,4	6 472,6	5 871,1	5 080,2
podnikové	5 862,4	5 401,0	4 600,5	3 211,6
ostatní	134,6	81,3	64,6	52,7
<i>podle typu sítě</i>				
do pevné sítě	11 615,9	11 099,1	9 640,4	7 077,3
do mobilní sítě	591,0	559,4	553,3	533,2
neurčeno	149,5	296,4	342,6	734,1
<b>v mobilní síti celkem</b>	<b>5 321,6</b>	<b>6 172,4</b>	<b>6 719,9</b>	<b>7 361,4</b>
<i>podle typu sítě</i>				
do pevné sítě	432,5	430,7	436,0	470,6
do mobilní sítě	4 714,5	5 519,4	6 028,1	6 631,9
neurčeno	174,6	222,2	255,8	258,9

**Graf 1.3 Minuty\* provolané ve veřejné pevné a mobilní síti**  
(v minutách na 1 obyvatele)



\*Odchozí minuty z pevné a mobilní sítě do ostatních sítí

**Graf 1.4 Krátké textové zprávy (SMS) odeslané v mobilní síti**  
(počet na 1 obyvatele)



Zdroj: Český telekomunikační úřad