


VÝBĚROVÉ ŠETŘENÍ ŽIVOTNÍ PODMÍNKY 2022

HLAVNÍ MĚSTO PRAHA

**KRAJSKÁ SPRÁVA ČSÚ
PRO HLAVNÍ MĚSTO PRAHU**
www.praha.czso.cz

ŽIVOTNÍ PODMÍNKY V HLAVNÍM MĚSTĚ PRAZE

Česká republika se dělí na 14 krajů, přičemž jednotlivé kraje se liší nejen svými přírodními, ale i životními podmínkami.

Vybrané ukazatele životních podmínek v ČR a v hlavním městě Praze

	ČR	Kraj
Počet domácností	4 464 505	607 280
Počet členů domácností	10 458 507	1 279 883
Příjmy domácností		
Čisté peněžní příjmy (Kč na osobu a rok)	209 754	270 657
Domácnost vycházela s příjmem (podíly domácností, %)		
s velkými obtížemi	3,3	4,0
s obtížemi	9,7	10,7
s menšími obtížemi	27,6	24,6
docela snadno	40,0	38,5
snadno	15,7	15,8
velmi snadno	3,7	6,3
Bydlení		
Podíl domácností podle druhu domu (%)		
rodinný dům	43,1	12,5
bytový dům	56,2	87,4
jiný nebo nezjištěno	0,7	0,0
Průměrná plocha na osobu (m ²)	35,6	34,1
Podíl nákladů na bydlení na čistých peněžních příjmech (%)	14,6	17,3
Náklady na bydlení jsou pro domácnost (podíly domácností, %)		
velkou zátěží	15,7	14,9
určitou zátěží	70,7	64,5
vůbec nejsou zátěží	13,5	20,7

Poznámky: příjmy za rok 2019, ostatní údaje za rok 2020

Zdroj: ČSÚ

KONTAKTNÍ ÚDAJE

KRAJSKÁ SPRÁVA ČSÚ V HL. M. PRAZE

Oddělení terénních zjišťování

Na padesátém 81, 100 82 Praha 10
 Kateřina Vichová
 tel.: 605 204 241
 e-mail: katerina.vichova@czso.cz

Oddělení informačních služeb

tel.: 737 280 502
 e-mail: infoservispraha@czso.cz

Infoservis – úřední hodiny

pondělí, středa: 8–17 hodin
 úterý, čtvrtek a pátek: dle dohody

© Český statistický úřad | 2021

OBJEDNÁVKOVÝ KUPÓN

Objednávám brožurku s výsledky z výběrového šetření „**Životní podmínky 2021**“.

Jméno a příjmení:

.....


Ulice, č.p.:

.....

PSČ, obec:

.....

VÝBĚROVÉ ŠETŘENÍ ŽIVOTNÍ PODMÍNKY 2022

STŘEDOČESKÝ KRAJ

**KRAJSKÁ SPRÁVA ČSÚ
PRO STŘEDOČESKÝ KRAJ**
www.stredocesky.czso.cz

ŽIVOTNÍ PODMÍNKY VE STŘEDOČESKÉM KRAJI

Česká republika se dělí na 14 krajů, přičemž jednotlivé kraje se liší nejen svými přírodními, ale i životními podmínkami.

Vybrané ukazatele životních podmínek v ČR a ve Středočeském kraji

	ČR	Kraj
Počet domácností	4 464 505	537 896
Počet členů domácností	10 458 507	1 349 773
Příjmy domácností		
Čisté peněžní příjmy (Kč na osobu a rok)	209 754	212 711
Domácnost vycházela s příjmem (podíly domácností, %)		
s velkými obtížemi	3,3	2,7
s obtížemi	9,7	9,5
s menšími obtížemi	27,6	34,7
docela snadno	40,0	37,0
snadno	15,7	14,0
velmi snadno	3,7	2,1
Bydlení		
Podíl domácností podle druhu domu (%)		
rodinný dům	43,1	53,4
bytový dům	56,2	45,6
jiný nebo nezjištěno	0,7	0,9
Průměrná plocha na osobu (m ²)	35,6	35,5
Podíl nákladů na bydlení na čistých peněžních příjmech (%)	14,6	12,8
Náklady na bydlení jsou pro domácnost (podíly domácností, %)		
velkou zátěží	15,7	13,9
určitou zátěží	70,7	75,7
vůbec nejsou zátěží	13,5	10,4

Poznámky: příjmy za rok 2019, ostatní údaje za rok 2020

Zdroj: ČSÚ

KONTAKTNÍ ÚDAJE

KRAJSKÁ SPRÁVA ČSÚ PRO STŘEDOČESKÝ KRAJ
Oddělení terénních zjišťování
 Na padesátém 81, 100 82 Praha 10
 Zuzana Mašková
 tel.: 731 439 298
 e-mail: zuzana.maskova@czso.cz

Oddělení informačních služeb a správy registrů
 tel.: 274 054 175
 e-mail: infoservis@czso.cz

Infoservis – úřední hodiny
 pondělí, středa: 8–17 hodin
 úterý, čtvrtek a pátek: dle dohody

© Český statistický úřad | 2021

OBJEDNÁVKOVÝ KUPÓN

Objednávám brožurku s výsledky z výběrového šetření „**Životní podmínky 2021**“.

Jméno a příjmení:

.....


Ulice, č.p.:

.....

PSČ, obec:

.....

VÝBĚROVÉ ŠETŘENÍ ŽIVOTNÍ PODMÍNKY 2022

JIHOČESKÝ KRAJ

**KRAJSKÁ SPRÁVA ČSÚ
PRO JIHOČESKÝ KRAJ**
www.cbudejovice.czso.cz

ŽIVOTNÍ PODMÍNKY V JIHOČESKÉM KRAJI

Česká republika se dělí na 14 krajů, přičemž jednotlivé kraje se liší nejen svými přírodními, ale i životními podmínkami.

Vybrané ukazatele životních podmínek v ČR a v Jihočeském kraji

	ČR	Kraj
Počet domácností	4 464 505	270 148
Počet členů domácností	10 458 507	633 745
Příjmy domácností		
Čisté peněžní příjmy (Kč na osobu a rok)	209 754	201 277
Domácnost vycházela s příjmem (podíly domácností, %)		
s velkými obtížemi	3,3	3,4
s obtížemi	9,7	7,7
s menšími obtížemi	27,6	28,7
docela snadno	40,0	42,8
snadno	15,7	13,9
velmi snadno	3,7	3,4
Bydlení		
Podíl domácností podle druhu domu (%)		
rodinný dům	43,1	49,3
bytový dům	56,2	49,5
jiný nebo nezjištěno	0,7	1,3
Průměrná plocha na osobu (m ²)	35,6	36,3
Podíl nákladů na bydlení na čistých peněžních příjmech (%)	14,6	13,0
Náklady na bydlení jsou pro domácnost (podíly domácností, %)		
velkou zátěží	15,7	13,1
určitou zátěží	70,7	74,7
vůbec nejsou zátěží	13,5	12,3

Poznámky: příjmy za rok 2019, ostatní údaje za rok 2020

Zdroj: ČSÚ

KONTAKTNÍ ÚDAJE

KRAJSKÁ SPRÁVA ČSÚ V ČESKÝCH BUDĚJOVICÍCH
Oddělení terénních zjišťování
 Žitkova 1, 370 77 České Budějovice
 Dagmar Václavíková
 tel.: 737 280 426
 e-mail: dagmar.vaclavikova@czso.cz

Oddělení informačních služeb a správy registrů
 tel.: 386 718 440, 386 718 450
 e-mail: infoserviscb@czso.cz

Infoservis – úřední hodiny
 pondělí, středa: 8–17 hodin
 úterý, čtvrtek a pátek: dle dohody

© Český statistický úřad | 2021

OBJEDNÁVKOVÝ KUPÓN

Objednávám brožurku s výsledky z výběrového šetření „**Životní podmínky 2021**“.

Jméno a příjmení:

.....


Ulice, č.p.:

.....

PSČ, obec:

.....

VÝBĚROVÉ ŠETŘENÍ ŽIVOTNÍ PODMÍNKY 2022

PLZEŇSKÝ KRAJ

**KRAJSKÁ SPRÁVA ČSÚ
PRO PLZEŇSKÝ KRAJ**
www.plzen.czso.cz

ŽIVOTNÍ PODMÍNKY V PLZEŇSKÉM KRAJI

Česká republika se dělí na 14 krajů, přičemž jednotlivé kraje se liší nejen svými přírodními, ale i životními podmínkami.

Vybrané ukazatele životních podmínek v ČR a v Plzeňském kraji

	ČR	Kraj
Počet domácností	4 464 505	248 038
Počet členů domácností	10 458 507	577 616
Příjmy domácností		
Čisté peněžní příjmy (Kč na osobu a rok)	209 754	206 738
Domácnost vycházela s příjmem (podíly domácností, %)		
s velkými obtížemi	3,3	2,6
s obtížemi	9,7	13,8
s menšími obtížemi	27,6	36,8
docela snadno	40,0	36,8
snadno	15,7	8,5
velmi snadno	3,7	1,6
Bydlení		
Podíl domácností podle druhu domu (%)		
rodinný dům	43,1	45,5
bytový dům	56,2	52,5
jiný nebo nezjištěno	0,7	1,9
Průměrná plocha na osobu (m ²)	35,6	35,9
Podíl nákladů na bydlení na čistých peněžních příjmech (%)	14,6	14,1
Náklady na bydlení jsou pro domácnost (podíly domácností, %)		
velkou zátěží	15,7	13,6
určitou zátěží	70,7	76,4
vůbec nejsou zátěží	13,5	10,1

Poznámky: příjmy za rok 2019, ostatní údaje za rok 2020

Zdroj: ČSÚ

KONTAKTNÍ ÚDAJE

KRAJSKÁ SPRÁVA ČSÚ V PLZNI
Oddělení terénních zjišťování
 Slovanská alej 36, 326 64 Plzeň
 Libuše Rešová
 tel.: 737 280 846
 e-mail: libuse.resova@czso.cz

Oddělení informačních služeb a správy registrů
 tel.: 377 612 145, 377 612 108
 e-mail: infoservisplzen@czso.cz

Infoservis – úřední hodiny
 pondělí, středa: 8–17 hodin
 úterý, čtvrtek a pátek: dle dohody

© Český statistický úřad | 2021

OBJEDNÁVKOVÝ KUPÓN

Objednávám brožurku s výsledky z výběrového šetření „Životní podmínky 2021“.

Jméno a příjmení:

.....


Ulice, č.p.:

.....

PSČ, obec:

.....

VÝBĚROVÉ ŠETŘENÍ ŽIVOTNÍ PODMÍNKY 2022

KARLOVARSKÝ KRAJ

**KRAJSKÁ SPRÁVA ČSÚ
PRO KARLOVARSKÝ KRAJ**
www.kvary.czso.cz

ŽIVOTNÍ PODMÍNKY V KARLOVARSKÉM KRAJI

Česká republika se dělí na 14 krajů, přičemž jednotlivé kraje se liší nejen svými přírodními, ale i životními podmínkami.

Vybrané ukazatele životních podmínek v ČR a v Karlovarském kraji

	ČR	Kraj
Počet domácností	4 464 505	127 754
Počet členů domácností	10 458 507	286 303
Příjmy domácností		
Čisté peněžní příjmy (Kč na osobu a rok)	209 754	208 608
Domácnost vycházela s příjmem (podíly domácností, %)		
s velkými obtížemi	3,3	2,2
s obtížemi	9,7	5,3
s menšími obtížemi	27,6	36,3
docela snadno	40,0	37,2
snadno	15,7	14,4
velmi snadno	3,7	4,6
Bydlení		
Podíl domácností podle druhu domu (%)		
rodinný dům	43,1	27,1
bytový dům	56,2	73,0
jiný nebo nezjištěno	0,7	0,0
Průměrná plocha na osobu (m ²)	35,6	37,0
Podíl nákladů na bydlení na čistých peněžních příjmech (%)	14,6	15,8
Náklady na bydlení jsou pro domácnost (podíly domácností, %)		
velkou zátěží	15,7	11,1
určitou zátěží	70,7	75,1
vůbec nejsou zátěží	13,5	13,8

Poznámky: příjmy za rok 2019, ostatní údaje za rok 2020

Zdroj: ČSÚ

KONTAKTNÍ ÚDAJE

KRAJSKÁ SPRÁVA ČSÚ V KARLOVÝCH VARECH
Oddělení terénních zjišťování
 Závodní 360/94, 360 06 Karlovy Vary
 Radka Streicherová
 tel.: 734 352 279
 e-mail: radka.streicherova@czso.cz

Oddělení informačních služeb a správy registrů
 tel.: 353 114 525, 353 114 529
 e-mail: martina.soukupova@czso.cz

Infoservis – úřední hodiny
 pondělí, středa: 8–17 hodin
 úterý, čtvrtek a pátek: dle dohody

© Český statistický úřad | 2021

OBJEDNÁVKOVÝ KUPÓN

Objednávám brožurku s výsledky z výběrového šetření „Životní podmínky 2021“.

Jméno a příjmení:

.....


Ulice, č.p.:

.....

PSČ, obec:

.....

VÝBĚROVÉ ŠETŘENÍ ŽIVOTNÍ PODMÍNKY 2022

ÚSTECKÝ KRAJ

**KRAJSKÁ SPRÁVA ČSÚ
PRO ÚSTECKÝ KRAJ**
www.ustinadlabem.czso.cz

ŽIVOTNÍ PODMÍNKY V ÚSTECKÉM KRAJI

Česká republika se dělí na 14 krajů, přičemž jednotlivé kraje se liší nejen svými přírodními, ale i životními podmínkami.

Vybrané ukazatele životních podmínek v ČR a v Ústeckém kraji		
	ČR	Kraj
Počet domácností	4 464 505	342 864
Počet členů domácností	10 458 507	796 258
Příjmy domácností		
Čisté peněžní příjmy (Kč na osobu a rok)	209 754	191 624
Domácnost vycházela s příjmem (podíly domácností, %)		
s velkými obtížemi	3,3	5,0
s obtížemi	9,7	18,7
s menšími obtížemi	27,6	26,9
docela snadno	40,0	34,4
snadno	15,7	12,5
velmi snadno	3,7	2,4
Bydlení		
Podíl domácností podle druhu domu (%)		
rodinný dům	43,1	33,1
bytový dům	56,2	66,9
jiný nebo nezjištěno	0,7	0,0
Průměrná plocha na osobu (m ²)	35,6	34,4
Podíl nákladů na bydlení na čistých peněžních příjmech (%)	14,6	17,2
Náklady na bydlení jsou pro domácnost (podíly domácností, %)		
velkou zátěží	15,7	22,4
určitou zátěží	70,7	68,2
vůbec nejsou zátěží	13,5	9,5

Poznámky: příjmy za rok 2019, ostatní údaje za rok 2020

Zdroj: ČSÚ

KONTAKTNÍ ÚDAJE

KRAJSKÁ SPRÁVA ČSÚ V ÚSTÍ NAD LABEM

Oddělení terénních zjišťování

Špálova 2684/1, 400 11 Ústí nad Labem

Miloslava Barčová

tel.: 731 622 018

e-mail: miloslava.barcova@czso.cz

Oddělení informačních služeb a správy registrů

tel.: 472 706 121, 472 706 176

e-mail: infoservisul@czso.cz

Infoservis – úřední hodiny

pondělí, středa: 8–17 hodin

úterý, čtvrtek a pátek: dle dohody

© Český statistický úřad | 2021

OBJEDNÁVKOVÝ KUPÓN

Objednávám brožurku s výsledky z výběrového šetření „**Životní podmínky 2021**“.

Jméno a příjmení:

.....


Ulice, č.p.:

.....

PSČ, obec:

.....

VÝBĚROVÉ ŠETŘENÍ ŽIVOTNÍ PODMÍNKY 2022

LIBERECKÝ KRAJ

**KRAJSKÁ SPRÁVA ČSÚ
PRO LIBERECKÝ KRAJ**
www.liberec.czso.cz

ŽIVOTNÍ PODMÍNKY V LIBERECKÉM KRAJI

Česká republika se dělí na 14 krajů, přičemž jednotlivé kraje se liší nejen svými přírodními, ale i životními podmínkami.

Vybrané ukazatele životních podmínek v ČR a v Libereckém kraji

	ČR	Kraj
Počet domácností	4 464 505	182 556
Počet členů domácností	10 458 507	436 294
Příjmy domácností		
Čisté peněžní příjmy (Kč na osobu a rok)	209 754	197 866
Domácnost vycházela s příjmem (podíly domácností, %)		
s velkými obtížemi	3,3	2,5
s obtížemi	9,7	8,3
s menšími obtížemi	27,6	25,2
docela snadno	40,0	46,5
snadno	15,7	14,3
velmi snadno	3,7	3,2
Bydlení		
Podíl domácností podle druhu domu (%)		
rodinný dům	43,1	43,1
bytový dům	56,2	55,4
jiný nebo nezjištěno	0,7	1,4
Průměrná plocha na osobu (m ²)	35,6	34,8
Podíl nákladů na bydlení na čistých peněžních příjmech (%)	14,6	15,0
Náklady na bydlení jsou pro domácnost (podíly domácností, %)		
velkou zátěží	15,7	14,6
určitou zátěží	70,7	67,9
vůbec nejsou zátěží	13,5	17,5

Poznámky: příjmy za rok 2019, ostatní údaje za rok 2020

Zdroj: ČSÚ

KONTAKTNÍ ÚDAJE

KRAJSKÁ SPRÁVA ČSÚ V LIBERCI

Oddělení terénních zjišťování

Nám. Dr. E. Beneše 585/26, 460 01 Liberec
 Jana Hauserová
 tel.: 737 280 481
 e-mail: jana.hauserova@czso.cz

Oddělení informačních služeb a správy registrů

tel.: 485 238 811
 e-mail: infoservislbc@czso.cz

Infoservis – úřední hodiny

pondělí, středa: 8–17 hodin
 úterý, čtvrtek a pátek: dle dohody

© Český statistický úřad | 2021

OBJEDNÁVKOVÝ KUPÓN

Objednávám brožurku s výsledky z výběrového šetření „Životní podmínky 2021“.

Jméno a příjmení:

.....


Ulice, č.p.:

.....

PSČ, obec:

.....

VÝBĚROVÉ ŠETŘENÍ ŽIVOTNÍ PODMÍNKY 2022

KRÁLOVÉHRADECKÝ KRAJ

**KRAJSKÁ SPRÁVA ČSÚ
PRO KRÁLOVÉHRADECKÝ KRAJ**
www.hradeckralove.czso.cz

ŽIVOTNÍ PODMÍNKY V KRÁLOVÉHRADECKÉM KRAJI

Česká republika se dělí na 14 krajů, přičemž jednotlivé kraje se liší nejen svými přírodními, ale i životními podmínkami.

Vybrané ukazatele životních podmínek v ČR a v Královéhradeckém kraji

	ČR	Kraj
Počet domácností	4 464 505	232 415
Počet členů domácností	10 458 507	540 989
Příjmy domácností		
Čisté peněžní příjmy (Kč na osobu a rok)	209 754	204 351
Domácnost vycházela s příjmem (podíly domácností, %)		
s velkými obtížemi	3,3	1,7
s obtížemi	9,7	8,8
s menšími obtížemi	27,6	27,2
docela snadno	40,0	42,4
snadno	15,7	17,5
velmi snadno	3,7	2,4
Bydlení		
Podíl domácností podle druhu domu (%)		
rodinný dům	43,1	52,9
bytový dům	56,2	47,1
jiný nebo nezjištěno	0,7	0,0
Průměrná plocha na osobu (m ²)	35,6	36,5
Podíl nákladů na bydlení na čistých peněžních příjmech (%)	14,6	13,3
Náklady na bydlení jsou pro domácnost (podíly domácností, %)		
velkou zátěží	15,7	12,8
určitou zátěží	70,7	76,2
vůbec nejsou zátěží	13,5	11,0

Poznámky: příjmy za rok 2019, ostatní údaje za rok 2020

Zdroj: ČSÚ

KONTAKTNÍ ÚDAJE

KRAJSKÁ SPRÁVA ČSÚ V HRADCI KRÁLOVÉ
Oddělení terénních zjišťování
 Myslivečkova 914, 500 03 Hradec Králové
 Jiřka Kaňuková
 tel.: 732 349 424
 e-mail: jitka.kanukova@czso.cz

Oddělení informačních služeb a správy registrů
 tel.: 495 762 322, 495 762 317
 e-mail: infoservishk@czso.cz

Infoservis – úřední hodiny
 pondělí, středa: 8–17 hodin
 úterý, čtvrtek a pátek: dle dohody

© Český statistický úřad | 2021

OBJEDNÁVKOVÝ KUPÓN

Objednávám brožurku s výsledky z výběrového šetření „**Životní podmínky 2021**“.

Jméno a příjmení:

.....


Ulice, č.p.:

.....

PSČ, obec:

.....

VÝBĚROVÉ ŠETŘENÍ ŽIVOTNÍ PODMÍNKY 2022

PARDUBICKÝ KRAJ

**KRAJSKÁ SPRÁVA ČSÚ
PRO PARDUBICKÝ KRAJ**
www.pardubice.czso.cz

ŽIVOTNÍ PODMÍNKY V PARDUBICKÉM KRAJI

Česká republika se dělí na 14 krajů, přičemž jednotlivé kraje se liší nejen svými přírodními, ale i životními podmínkami.

Vybrané ukazatele životních podmínek v ČR a v Pardubickém kraji

	ČR	Kraj
Počet domácností	4 464 505	212 233
Počet členů domácností	10 458 507	512 952
Příjmy domácností		
Čisté peněžní příjmy (Kč na osobu a rok)	209 754	192 940
Domácnost vycházela s příjmem (podíly domácností, %)		
s velkými obtížemi	3,3	5,6
s obtížemi	9,7	14,4
s menšími obtížemi	27,6	29,6
docela snadno	40,0	34,6
snadno	15,7	11,8
velmi snadno	3,7	4,0
Bydlení		
Podíl domácností podle druhu domu (%)		
rodinný dům	43,1	56,4
bytový dům	56,2	42,0
jiný nebo nezjištěno	0,7	1,7
Průměrná plocha na osobu (m ²)	35,6	37,6
Podíl nákladů na bydlení na čistých peněžních příjmech (%)	14,6	13,2
Náklady na bydlení jsou pro domácnost (podíly domácností, %)		
velkou zátěží	15,7	27,8
určitou zátěží	70,7	61,6
vůbec nejsou zátěží	13,5	10,6

Poznámky: příjmy za rok 2019, ostatní údaje za rok 2020

Zdroj: ČSÚ

KONTAKTNÍ ÚDAJE

KRAJSKÁ SPRÁVA ČSÚ V PARDUBICÍCH
Oddělení terénních zjišťování
 V Ráji 872, 531 53 Pardubice
 Martina Habětínková
 tel.: 731 439 315
 e-mail: martina.habetinkova@czso.cz

Oddělení informačních služeb a správy registrů
 tel.: 466 743 480, 466 743 418
 e-mail: infoservispa@czso.cz

Infoservis – úřední hodiny
 pondělí, středa: 8–17 hodin
 úterý, čtvrtek a pátek: dle dohody

© Český statistický úřad | 2021

OBJEDNÁVKOVÝ KUPÓN

Objednávám brožurku s výsledky z výběrového šetření „**Životní podmínky 2021**“.

Jméno a příjmení:

.....


Ulice, č.p.:

.....

PSČ, obec:

.....

VÝBĚROVÉ ŠETŘENÍ ŽIVOTNÍ PODMÍNKY 2022

KRAJ VYSOČINA

**KRAJSKÁ SPRÁVA ČSÚ
PRO KRAJ VYSOČINA**
www.jihlava.czso.cz

ŽIVOTNÍ PODMÍNKY V KRAJI VYSOČINA

Česká republika se dělí na 14 krajů, přičemž jednotlivé kraje se liší nejen svými přírodními, ale i životními podmínkami.

Wybrané ukazatele životních podmínek v ČR a v Kraji Vysočina	ČR	Kraj
Počet domácností	4 452 970	199 688
Počet členů domácností	10 417 958	500 098
Příjmy domácností		
Čisté peněžní příjmy (Kč na osobu a rok)	209 754	201 299
Domácnost vycházela s příjmem (podíly domácností, %)		
s velkými obtížemi	3,3	4,0
s obtížemi	9,7	7,2
s menšími obtížemi	27,6	23,4
docela snadno	40,0	43,9
snadno	15,7	19,2
velmi snadno	3,7	2,5
Bydlení		
Podíl domácností podle druhu domu (%)		
rodinný dům	43,1	61,8
bytový dům	56,2	36,1
jiný nebo nezjištěno	0,7	2,0
Průměrná plocha na osobu (m ²)	35,6	35,8
Podíl nákladů na bydlení na čistých peněžních příjmech (%)	14,6	12,1
Náklady na bydlení jsou pro domácnost (podíly domácností, %)		
velkou zátěží	15,7	11,5
určitou zátěží	70,7	70,0
vůbec nejsou zátěží	13,5	18,5

Poznámky: příjmy za rok 2019, ostatní údaje za rok 2020 **Zdroj: ČSÚ**

KONTAKTNÍ ÚDAJE

KRAJSKÁ SPRÁVA ČSÚ V JIHLAVĚ
Oddělení terénních zjišťování
 Ke Skalce 30, 586 01 Jihlava
 Jana Daněčková
 tel.: 731 622 004
 e-mail: jana.daneckova@czso.cz

Oddělení informačních služeb a správy registrů
 tel.: 567 109 073, 567 109 062
 e-mail: infoservisvys@czso.cz

Infoservis – úřední hodiny
 pondělí, středa: 8–17 hodin
 úterý, čtvrtek a pátek: dle dohody

© Český statistický úřad | 2021

OBJEDNÁVKOVÝ KUPÓN

Objednávám brožurku s výsledky z výběrového šetření „**Životní podmínky 2021**“.

Jméno a příjmení:

.....


Ulice, č.p.:

.....

PSČ, obec:

.....

VÝBĚROVÉ ŠETŘENÍ ŽIVOTNÍ PODMÍNKY 2022

JIHOMORAVSKÝ KRAJ

**KRAJSKÁ SPRÁVA ČSÚ
PRO JIHOMORAVSKÝ KRAJ**
www.brno.czso.cz

ŽIVOTNÍ PODMÍNKY V JIHOMORAVSKÉM KRAJI

Česká republika se dělí na 14 krajů, přičemž jednotlivé kraje se liší nejen svými přírodními, ale i životními podmínkami.

Vybrané ukazatele životních podmínek v ČR a v Jihomoravském kraji		
	ČR	Kraj
Počet domácností	4 464 505	485 434
Počet členů domácností	10 458 507	1 167 523
Příjmy domácností		
Čisté peněžní příjmy (Kč na osobu a rok)	209 754	213 671
Domácnost vycházela s příjmem (podíly domácností, %)		
s velkými obtížemi	3,3	3,1
s obtížemi	9,7	7,8
s menšími obtížemi	27,6	22,1
docela snadno	40,0	43,3
snadno	15,7	19,7
velmi snadno	3,7	3,9
Bydlení		
Podíl domácností podle druhu domu (%)		
rodinný dům	43,1	49,5
bytový dům	56,2	50,1
jiný nebo nezjištěno	0,7	0,4
Průměrná plocha na osobu (m ²)	35,6	36,7
Podíl nákladů na bydlení na čistých peněžních příjmech (%)	14,6	13,9
Náklady na bydlení jsou pro domácnost (podíly domácností, %)		
velkou zátěží	15,7	20,0
určitou zátěží	70,7	70,4
vůbec nejsou zátěží	13,5	9,5

Poznámky: příjmy za rok 2019, ostatní údaje za rok 2020

Zdroj: ČSÚ

KONTAKTNÍ ÚDAJE

KRAJSKÁ SPRÁVA ČSÚ V BRNĚ
Oddělení terénních zjišťování
 Jezuitská 2, 601 59 Brno
 Michaela Kolářová
 tel.: 731 439 303
 e-mail: michaela.kolarova@czso.cz

Oddělení informačních služeb a správy registrů
 tel.: 542 528 115, 542 528 200
 e-mail: infoservisbrno@czso.cz

Infoservis – úřední hodiny
 pondělí, středa: 8–17 hodin
 úterý, čtvrtek a pátek: dle dohody

© Český statistický úřad | 2021

OBJEDNÁVKOVÝ KUPÓN

Objednávám brožurku s výsledky z výběrového šetření „**Životní podmínky 2021**“.

Jméno a příjmení:

.....


Ulice, č.p.:

.....

PSČ, obec:

.....

VÝBĚROVÉ ŠETŘENÍ ŽIVOTNÍ PODMÍNKY 2022

OLOMOUCKÝ KRAJ

**KRAJSKÁ SPRÁVA ČSÚ
PRO OLOMOUCKÝ KRAJ**
www.olomouc.czso.cz

ŽIVOTNÍ PODMÍNKY V OLOMOUCKÉM KRAJI

Česká republika se dělí na 14 krajů, přičemž jednotlivé kraje se liší nejen svými přírodními, ale i životními podmínkami.

Vybrané ukazatele životních podmínek v ČR a v Olomouckém kraji

	ČR	Kraj
Počet domácností	4 464 505	260 003
Počet členů domácností	10 458 507	619 902
Příjmy domácností		
Čisté peněžní příjmy (Kč na osobu a rok)	209 754	190 422
Domácnost vycházela s příjmem (podíly domácností, %)		
s velkými obtížemi	3,3	2,1
s obtížemi	9,7	9,3
s menšími obtížemi	27,6	28,9
docela snadno	40,0	43,5
snadno	15,7	12,4
velmi snadno	3,7	3,8
Bydlení		
Podíl domácností podle druhu domu (%)		
rodinný dům	43,1	51,6
bytový dům	56,2	48,1
jiný nebo nezjištěno	0,7	0,3
Průměrná plocha na osobu (m ²)	35,6	35,6
Podíl nákladů na bydlení na čistých peněžních příjmech (%)	14,6	14,2
Náklady na bydlení jsou pro domácnost (podíly domácností, %)		
velkou zátěží	15,7	14,0
určitou zátěží	70,7	70,5
vůbec nejsou zátěží	13,5	15,6

Poznámky: příjmy za rok 2019, ostatní údaje za rok 2020

Zdroj: ČSÚ

KONTAKTNÍ ÚDAJE

KRAJSKÁ SPRÁVA ČSÚ V OLOMOUCI

Oddělení terénních zjišťování

Jeremenkova 1142/42, 772 11 Olomouc
 Monika Freharová Karásková
 tel.: 731 439 274
 e-mail: monika.karaskova@czso.cz

Oddělení informačních služeb a správy registrů

tel.: 585 731 516, 585 731 511
 e-mail: infoservisolom@czso.cz

Infoservis – úřední hodiny

pondělí, středa: 8–17 hodin
 úterý, čtvrtek a pátek: dle dohody

© Český statistický úřad | 2021

OBJEDNÁVKOVÝ KUPÓN

Objednávám brožurku s výsledky z výběrového šetření „Životní podmínky 2021“.

Jméno a příjmení:

.....


Ulice, č.p.:

.....

PSČ, obec:

.....

VÝBĚROVÉ ŠETŘENÍ ŽIVOTNÍ PODMÍNKY 2022

ZLÍNSKÝ KRAJ

**KRAJSKÁ SPRÁVA ČSÚ
PRO ZLÍNSKÝ KRAJ**
www.zlin.czso.cz

ŽIVOTNÍ PODMÍNKY VE ZLÍNSKÉM KRAJI

Česká republika se dělí na 14 krajů, přičemž jednotlivé kraje se liší nejen svými přírodními, ale i životními podmínkami.

Vybrané ukazatele životních podmínek v ČR a ve Zlínském kraji

	ČR	Kraj
Počet domácností	4 464 505	232 377
Počet členů domácností	10 458 507	573 121
Příjmy domácností		
Čisté peněžní příjmy (Kč na osobu a rok)	209 754	184 754
Domácnost vycházela s příjmem (podíly domácností, %)		
s velkými obtížemi	3,3	2,3
s obtížemi	9,7	5,8
s menšími obtížemi	27,6	31,2
docela snadno	40,0	41,5
snadno	15,7	15,8
velmi snadno	3,7	3,5
Bydlení		
Podíl domácností podle druhu domu (%)		
rodinný dům	43,1	61,5
bytový dům	56,2	38,1
jiný nebo nezjištěno	0,7	0,4
Průměrná plocha na osobu (m ²)	35,6	35,4
Podíl nákladů na bydlení na čistých peněžních příjmech (%)	14,6	13,7
Náklady na bydlení jsou pro domácnost (podíly domácností, %)		
velkou zátěží	15,7	13,2
určitou zátěží	70,7	77,0
vůbec nejsou zátěží	13,5	9,8

Poznámky: příjmy za rok 2019, ostatní údaje za rok 2020

Zdroj: ČSÚ

KONTAKTNÍ ÚDAJE

KRAJSKÁ SPRÁVA ČSÚ VE ZLÍNĚ
Oddělení terénních zjišťování
 Třída Tomáše Bati 1565, 761 76 Zlín
 Ludmila Žampachová
 tel.: 731 622 011
 e-mail: ludmila.zampachova@czso.cz

Oddělení informačních služeb a správy registrů
 tel.: 577 004 931, 577 004 932
 e-mail: inforservis-zl@czso.cz

Infoservis – úřední hodiny
 pondělí, středa: 8–17 hodin
 úterý, čtvrtek a pátek: dle dohody

© Český statistický úřad | 2021

OBJEDNÁVKOVÝ KUPÓN

Objednávám brožurku s výsledky z výběrového šetření „**Životní podmínky 2021**“.

Jméno a příjmení:

.....


Ulice, č.p.:

.....

PSČ, obec:

.....

VÝBĚROVÉ ŠETŘENÍ ŽIVOTNÍ PODMÍNKY 2022

MORAVSKOSLEZSKÝ KRAJ


**KRAJSKÁ SPRÁVA ČSÚ
PRO MORAVSKOSLEZSKÝ KRAJ**
www.ostrava.czso.cz

ŽIVOTNÍ PODMÍNKY V MORAVSKOSLEZSKÉM KRAJI

Česká republika se dělí na 14 krajů, přičemž jednotlivé kraje se liší nejen svými přírodními, ale i životními podmínkami.

Vybrané ukazatele životních podmínek v ČR a v Moravskoslezském kraji		
	ČR	Kraj
Počet domácností	4 464 505	515 813
Počet členů domácností	10 458 507	1 183 629
Příjmy domácností		
Čisté peněžní příjmy (Kč na osobu a rok)	209 754	195 088
Domácnost vycházela s příjmem (podíly domácností, %)		
s velkými obtížemi	3,3	3,5
s obtížemi	9,7	6,6
s menšími obtížemi	27,6	22,1
docela snadno	40,0	41,0
snadno	15,7	21,6
velmi snadno	3,7	5,2
Bydlení		
Podíl domácností podle druhu domu (%)		
rodinný dům	43,1	38,6
bytový dům	56,2	60,4
jiný nebo nezjištěno	0,7	1,0
Průměrná plocha na osobu (m ²)	35,6	35,0
Podíl nákladů na bydlení na čistých peněžních příjmech (%)	14,6	15,5
Náklady na bydlení jsou pro domácnost (podíly domácností,%)		
velkou zátěží	15,7	14,2
určitou zátěží	70,7	69,1
vůbec nejsou zátěží	13,5	16,7

Poznámky: příjmy za rok 2019, ostatní údaje za rok 2020 **Zdroj: ČSÚ**

KONTAKTNÍ ÚDAJE

KRAJSKÁ SPRÁVA ČSÚ V OSTRAVĚ

Oddělení terénních zjišťování

Repínova 17, 702 03 Ostrava
Eva Kramolišová
tel.: 732 475 135
e-mail: eva.kramolisova@czso.cz

Oddělení informačních služeb a správy registrů

Tatána Glozygová
tel.: 595 131 230, 595 131 223
e-mail: tatana.glozygova@czso.cz

Infoservis – úřední hodiny

pondělí, středa: 8–17 hodin
úterý, čtvrtek a pátek: dle dohody

© Český statistický úřad | 2021

OBJEDNÁVKOVÝ KUPÓN

Objednávám brožurku s výsledky z výběrového šetření „Životní podmínky 2021“.

Jméno a příjmení:

.....

Ulice, č.p.:

.....

PSČ, obec:

.....

VÝBĚROVÉ ŠETŘENÍ ŽIVOTNÍ PODMÍNKY 2022

CÍLE ŠETŘENÍ

Výběrové šetření Životní podmínky zajišťuje Český statistický úřad již od roku 2005. Jedná se o národní verzi celoevropského zjišťování EU-SILC (European Union – Statistics on Income and Living Conditions). Šetření probíhá ve všech 27 členských státech EU a dále ve Velké Británii, Norsku, Švýcarsku, Turecku, Srbsku, Makedonii a na Islandu.

Základním smyslem šetření je zmapovat aktuální životní situaci domácností, jejich sociálně demografickou strukturu, příjmy, způsob, kvalitu a finanční náročnost bydlení, a rovněž pracovní, hmotné a zdravotní podmínky osob žijících v domácnostech. Takto komplexní informace zatím nelze získat z žádných administrativních zdrojů dat. Jediná možnost, jak tyto údaje zjistit, je tedy přímým dotazem u domácností.

OCHRANA INDIVIDUÁLNÍCH DAT

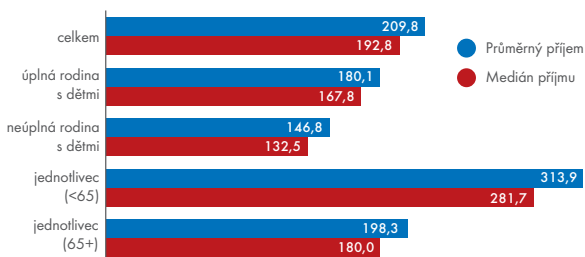
ČSÚ plně respektuje evropský právní rámec ochrany osobních údajů (GDPR) a jedná v souladu s ním. Všichni pracovníci ČSÚ jsou navíc dle zákona č. 89/1995 Sb., o státní statistické službě vázáni mlčenlivostí o veškerých šetřených skutečnostech. Do zpracování dat nevstupují žádné informace, které by identifikovaly dotazované respondenty. Údaje ze šetření jsou zveřejňovány pouze formou statistických úhrnů.

ŠETŘENÍ ŽIVOTNÍ PODMÍNKY 2022

- uskuteční se v ČR **od února do června 2022**
- bude zajištěno **krajskými pracovišti ČSÚ**
- tazatelé navštíví zhruba **11 500 bytů** na území ČR

VYBRANÉ VÝSLEDKY ZE ŠETŘENÍ ZA CELOU ČR

Průměr a medián čistých ročních peněžních příjmů na osobu podle typu domácností, 2019



Zdroj: ČSÚ

OSOBY OHROŽENÉ PŘÍJMOVOU CHUDOBOU

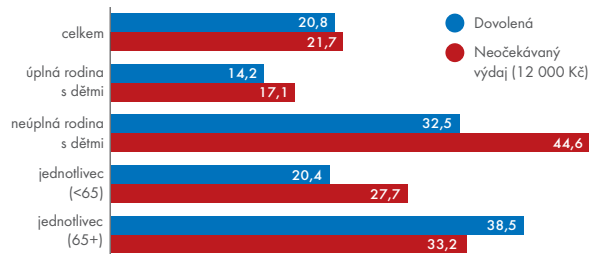
Na základě dat ze šetření Životní podmínky se vypočítává míra ohrožení příjmovou chudobou. Výpočet hranice chudoby se opírá o metodiku Evropského statistického úřadu. Nejčastěji používanou hranicí chudoby je 60 % mediánu (střední hodnoty) příjmu v dané zemi. Míra ohrožení příjmovou chudobou představuje podíl osob žijících v domácnostech, jejichž příjmy jsou nižší než stanovená hranice.

Ohrožení příjmovou chudobou v ČR, 2020	
	60 %
Hranice příjmové chudoby (Kč)	163 680
Počet osob pod hranicí chudoby (tis.)	992,6
Míra chudoby (podíl z celkového počtu osob (%))	9,5
Podle pohlaví (%)	
muži	7,2
ženy	11,7
Podle typu domácnosti (podíl osob, %)	
úplná rodina s dítětem	5,5
neúplná rodina s dětmi	32,4
jednotlivec do 65 let	15,9
jednotlivec nad 65 let	37,4
Zdroj: ČSÚ	

MATERIÁLNÍ A SOCIÁLNÍ DEPRIVACE

Za materiálně a sociálně deprivované se považují osoby, které si z finančních důvodů nemohly dovolit alespoň 5 ze 13 položek, mezi něž například patří neočekávaný výdaj ve výši 12 000 Kč, týdenní dovolená, dostatečně vytápěný byt, automobil, připojení k internetu, včasné hrazení plateb a splátek, pořízení nového nábytku za opotřebovaný či pravidelná placená volnočasová aktivita.

Podíl domácností, které si nemohly dovolit zaplatit neočekávaný výdaj (12 000 Kč) či týdenní dovolenou, ČR, 2020 (%)



Zdroj: ČSÚ

ČESKÝ
STATISTICKÝ
ÚŘAD

Český statistický úřad, Na padesátém 81, 100 82 Praha 10

OBJEDNÁVKOVÝ KUPÓN

Na podzim roku 2022 bude Českým statistickým úřadem vydána propagační brožurka s výsledky výběrového šetření „Životní podmínky 2021“. Účastníci výběrového šetření mají možnost získat tuto brožurku **zdarma**.

Máte-li o brožurku zájem, odevzdejte vyplněnou odpovědní část objednávkového kupónu tazateli nebo zašlete své kontaktní údaje (celé jméno a adresu) na e-mail: SSD@czso.cz
Brožurka Vám pak bude bezplatně zaslána.