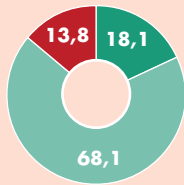


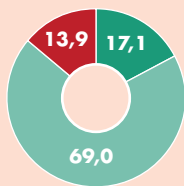
NAŠE PŘÍJMY A VÝDAJE

CELKOVÉ MĚSÍČNÍ VÝDAJE DOMÁCNOSTÍ ZA BYDLENÍ (Kč)

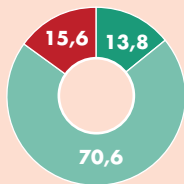
% Podíl výdajů za bydlení na čistém příjmu domácností (%)



CELKEM
8 869 Kč
16,6 %



úplné rodiny s dětmi
10 220 Kč
14,4 %



důchodci
6 772 Kč
20,9 %

JAK ČESKÉ DOMÁCNOSTI VYCHÁZEJÍ S PŘÍJMY (%)



snadno
až velmi
snadno

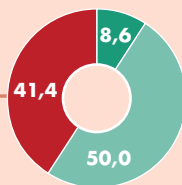


s menšími
obtížemi,
docela snadno

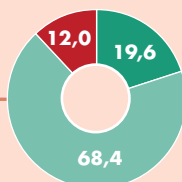


s obtížemi
až velkými
obtížemi


neúplné
rodiny s dětmi
10 910 Kč
28,3 %



zaměstnanci
8 824 Kč
13,9 %



PODÍL OSOB OHROŽENÝCH PŘÍJMOVOU CHUDOBOU (%)



Česko celkem
9,5
2024

9,8
2023

- méně než 11,94
- 11,95 až 14,44
- 14,45 až 16,94
- 16,95 až 19,44
- 19,45 a více

