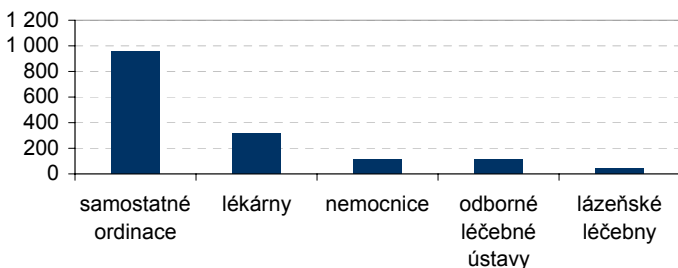
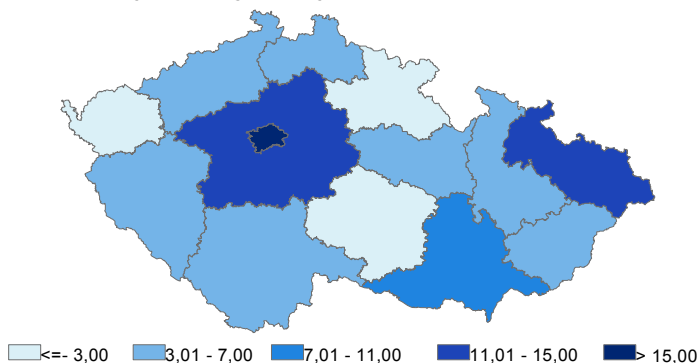


**Graf 6.5 Počet zdravotnických zařízení s vlastními webovými stránkami, podle druhu zařízení; 2005**

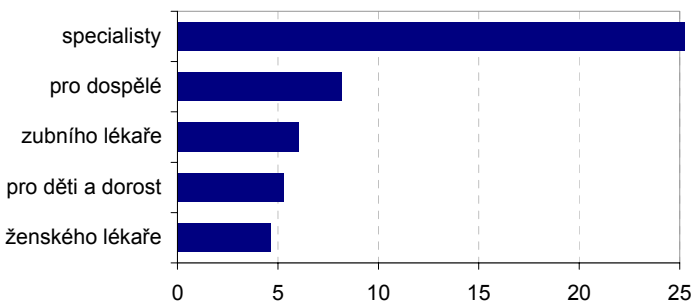


**Graf 6.6 Podíl samostatných ordinací lékařů s webovými stránkami v jednotlivých krajích (v %); 2005**



Podíl na samostatných ordinacích lékaře v daném kraji s připojením k internetu

**Graf 6.7 Podíl samostatných ordinací lékařů s webovými stránkami (v %), podle druhu ordinace; 2005**



Podíl na samostatných ordinacích lékaře daného typu (ordinace) s připojením k internetu