

P O K Y N Y

PRO POSTUP OKRSKOVÝCH VOLEBNÍCH KOMISÍ PŘI ZJIŠŤOVÁNÍ VÝSLEDKŮ HLASOVÁNÍ VE VOLEBNÍM OKRSKU

VOLBY DO ZASTUPITELSTEV OBCÍ

REALIZACE ZÁVAZNÉHO SYSTÉMU ZJIŠŤOVÁNÍ A ZPRACOVÁNÍ VÝSLEDKŮ VOLEB

2020

(zohledněny novely č. 38/2019 Sb. a č. 39/2019 Sb.)

OBSAH

Informace ke zpracování Zázpisu o průběhu a výsledku hlasování ve volebním okrsku (tiskopisu T/3).... 3

<input checked="" type="checkbox"/>	Okrsková volební komise postupuje dle následujících kroků a je povinna:	
<input type="checkbox"/>	1. Zajistit, aby ve volební místnosti byly přítomny pouze oprávněné osoby.....	4
<input type="checkbox"/>	2. Určit pořadí zpracování výsledků hlasování v okrsku při společném konání voleb.....	4
<input type="checkbox"/>	3. Vyčlenit nepoužité hlasovací lístky	5
<input type="checkbox"/>	4. Zapečetit nepoužité hlasovací lístky a nepoužité úřední obálky	5
<input type="checkbox"/>	5. Vyplnit identifikační a časové údaje do Zázpisu (tiskopisu T/3).....	5
<input type="checkbox"/>	6. Vyplnit typ voleného zastupitelstva a údaj o počtu osob v seznamech voličů.....	6
<input type="checkbox"/>	7. Zjistit počet vydaných úředních obálek.....	7
<input type="checkbox"/>	8. Zjistit počet odevzdaných úředních obálek	8
<input type="checkbox"/>	9. Posoudit platnost hlasovacích lístků a platnost hlasů.....	9
<input type="checkbox"/>	10. Zjistit počet hlasů pro jednotlivé kandidáty	12
<input type="checkbox"/>	11. Zjistit počet hlasů pro volební strany	14
<input type="checkbox"/>	12. Zjistit počet hlasů ve volebním okrsku celkem	16
<input type="checkbox"/>	13. Dokončit a zkontrolovat Zázpis	17
<input type="checkbox"/>	14. Podepsat Zázpis a souhrnný hlasovací lístek (2 stejnopisy).....	18
<input type="checkbox"/>	15. Předat výsledky hlasování ČSÚ	19
<input type="checkbox"/>	16. Převzít doklady o uložení výsledků hlasování do systému ČSÚ.....	20
<input type="checkbox"/>	17. Uložit volební dokumentaci a ukončit zasedání komise ve dnech voleb	20

Český statistický úřad (dále jen „ČSÚ“) podle § 9 odst. 1 zákona č. 491/2001 Sb., o volbách do zastupitelstev obcí a o změně některých zákonů, ve znění pozdějších předpisů (dále jen „zákon“), a ve spojení s § 2, § 6, § 7, § 8, § 9 a § 1;0 vyhlášky Ministerstva vnitra č. 59/2002 Sb., o provedení některých ustanovení zákona č. 491/2001 Sb., o volbách do zastupitelstev obcí a o změně některých zákonů, ve znění pozdějších předpisů (dále jen „vyhláška“), stanovuje postup při zjišťování výsledků hlasování ve volbách do zastupitelstev obcí (městských částí a městských obvodů) v okrskové volební komisi (dále jen „Pokyny“).

Tyto Pokyny jsou nedílnou součástí závazného systému zjišťování a zpracování výsledků voleb do zastupitelstev obcí, který ČSÚ podle zákona vypracovává, a konkretizují postup okrskových volebních komisí v návaznosti na některá ustanovení § 16 až § 18, § 26 až § 28, § 31 až § 43 zákona.

Pod pojmem „**zastupitelstvo obce**“ se rozumí rovněž zastupitelstvo městysu, města, zastupitelstvo územně členěného statutárního města a zastupitelstvo hl. m. Prahy. Pokud se uvádí pojem „**zastupitelstvo městské části nebo městského obvodu**“, rozumí se tím zastupitelstva městských částí hl. m. Prahy a zastupitelstva městských částí nebo městských obvodů v územně členěných statutárních městech. Pod pojmem „**obecní úřad**“ se rozumí výčet dle § 6 písm. g) zákona.

V Pokynech je v příkladu uvedena vzorová obec Sebranice:

- volí se 7 členů zastupitelstva, obec není rozdělena na více volebních obvodů,
- kandidát č. 4 (GH) volební strany D a kandidát č. 5 (EG) volební strany B se do 48 hodin před zahájením voleb vzdali své kandidatury,
- volební strany A a D využily možnost navrhnout o třetinu větší počet kandidátů, než je počet volených zastupitelů (dle § 22 odst. 2 zákona).

Kontakt na pracovníka ČSÚ bude sdělen při školení okrskových volebních komisí:.....

Důležité internetové stránky:

(Pokyny pro okrskové volební komise,
programové vybavení ČSÚ, pomocné
sčítací archy, příklady vyhodnocení
hlasovacích lístků a hlasů.)

www.volby.cz



PC TIP



Příklad



Upozornění



Kontrola

Informace ke zpracování Zápisu o průběhu a výsledku hlasování ve volebním okrsku (tiskopisu T/3) okrskovou volební komisí
--

Způsoby zpracování výsledků hlasování ve volebním okrsku (dále jen „okrsek“) okrskovou volební komisí (dále jen „komise“):

a) ruční do tištěného tiskopisu T/3:

- **komise vyhotoví ve dvou stejnopisech Zápís o průběhu a výsledku hlasování ve volebním okrsku** (dále jen „Zápís“),
- všechny číselné údaje v předtištěných rastroch tiskopisu se vyplňují k pravému okraji, volná místa vlevo zůstávají prázdná - nedoplňují se nulami,
- **povinnou přílohou k Zápísu je souhrnný hlasovací lístek** označený „**Výsledky za okrsek č....**“, který komise vyhotoví rovněž **ve dvou stejnopisech** a na kterém zapíše zjištěné počty hlasů pro jednotlivé kandidáty a volební strany,
- v samostatných přílohách k Zápísu se uvádějí: stručný obsah oznámení a stížností, které byly komisí podány, usnesení, která komise přijala, a jejich stručné zdůvodnění,
- výroba tiskopisů T/3 je před volbami zajišťována Ministerstvem vnitra (všechny vzory jsou stanoveny přílohami k vyhlášce) a distribuce probíhá společně s ostatními volebními materiály prostřednictvím příslušných obecních a krajských úřadů, magistrátů územně členěných statutárních měst a Magistrátu hl. m. Prahy.

b) s využitím výpočetní techniky a zapsáním údajů do programového vybavení ČSÚ:

- komise může pro vyhotovení Zápísu využít počítač, v tom případě využije programové vybavení ČSÚ (dále jen „program ČSÚ“), dle § 42 odst. 4 zákona,
- **tiskové výstupy z programu ČSÚ nahrazují tiskopis T/3 (Zápís) a souhrnný hlasovací lístek** (§ 10 odst. 2 vyhlášky),
- k vybavení komisí počítačem budou podle svých možností nápomocné příslušné obecní úřady, pověřené obecní úřady, úřady městských částí, úřady městských obvodů a krajské úřady, magistráty měst a Magistrát hl. m. Prahy, je možné i použití počítače zajištěného členem komise,
- technické parametry počítače a tiskárny sdělí ČSÚ ve spolupráci s výše uvedenými úřady,
- **obsahu počítače a programu ČSÚ ve volební místnosti při sčítání hlasů a zpracování Zápísu, včetně souhrnného hlasovacího lístku, musí provádět člen komise** (instalaci před ukončením hlasování mohou provést i jiné osoby),
- po spuštění programu ČSÚ vyplní komise všechny údaje, které jsou nezbytné pro zpracování Zápísu, program ČSÚ automaticky doplní součty a kontrolní čísla,
- **v průběhu vkládání údajů jsou kontrolovány logické vazby mezi nimi, komise je tak na případné chybné nebo podezřelé údaje upozorněna a může je ihned opravit,**
- program ČSÚ provede po vložení všech údajů závěrečné kontroly, **pokud nejsou zjištěny chyby v logických vazbách, provede komise export dat na technický nosič a zároveň na připojené tiskárně vytiskne dva stejnopisy Zápísu a souhrnného hlasovacího lístku,**
- program ČSÚ, včetně návodu k jeho instalaci a použití, lze získat na internetové adrese www.volby.cz,
- více o práci s programem ČSÚ bude uvedeno také při školení komisí.



Tyto Pokyny jsou připraveny primárně pro ruční zpracování Zápísu. V případě využití počítače je metodika stejná a v těchto Pokynech je u každého kroku uvedena poznámka pro zpracování výsledků hlasování na PC (ikona PC TIP).



V případě, že ve volebním okrsku probíhají i volby do zastupitelstva **městské části nebo městského obvodu**, zpracuje komise samostatný Zápís ve dvojitým stejnopise i o těchto volbách.

Pro zjištění výsledku hlasování v okrsku komise postupuje dle následujících kroků a je povinna:

1. Zajistit, aby ve volební místnosti byly přítomny pouze oprávněné osoby

- **Bezprostředně po uzavření volebních místností** (§ 3 odst. 3 a odst. 4, popř. § 39 zákona), přistoupí komise ke zjištění výsledků hlasování v okrsku.
- **Práce se provádějí ve volební místnosti.**
- Komise při sčítání hlasů používá negumovatelné červeně pišící propisovací tužky.
- V místnosti, kde komise sčítá hlasy, **mají právo být přítomni** (§ 40 zákona a dále § 10 zákona):
 - zaměstnanci ČSÚ, kteří mají pověření podle § 9 odst. 2 písm. e) zákona (dále jen „pověřený zaměstnanec ČSÚ“),
 - zaměstnanci obce, kteří mají osvědčení o způsobilosti na úseku voleb,
 - zaměstnanci kraje, kteří mají osvědčení o způsobilosti na úseku voleb,
 - členové Státní volební komise a jejího sekretariátu,
 - osoby, kterým k tomu dala povolení Státní volební komise.
- **Členové komise a další osoby, které jsou oprávněny být přítomny při sčítání hlasů, nemohou nikomu poskytovat informace o průběhu a dílčích výsledcích voleb, a to až do podepsání Zápisu, výjimkou je poskytnutí informace o počtu voličů, kteří již hlasovali** (§ 36 zákona).
- V případě závažných důvodů pro přerušení práce při sčítání hlasů musí komise:
 - informovat příslušné pracoviště ČSÚ na pověřeném obecním úřadu, ve městech Brno, Ostrava a Plzeň u úřadu městské části nebo městského obvodu a v hlavním městě Praze u úřadu městské části (dále jen „přebírací místo ČSÚ“) a informovat registrační úřad,
 - volební místnost a veškeré materiály v ní uložené zabezpečit obdobně jako při přerušení hlasování (§ 37 zákona), tj. zapečetit volební schránky a volební dokumenty.

2. Určit pořadí zpracování výsledků hlasování v okrsku při společném konání voleb

- Pokud se konají volby do zastupitelstev obcí **samostatně**, přistoupí komise ke kroku 3 těchto Pokynů.
- **Při společném konání voleb do zastupitelstev obcí s jiným druhem voleb** příp. celostátním/krajským/místním referendem (dále jen „voleb“) postupuje komise takto:
 - práce na zjišťování výsledků hlasování ve všech společně konaných volbách musí v komisi probíhat **postupně, vždy podle Pokynů pro daný druh voleb** (např. pro volby do Senátu; pro krajská a místní referenda ČSÚ Pokyny nepřipravuje),
 - **odevzdané úřední obálky pro volby, jejichž výsledky se komise rozhodne zjišťovat až jako druhé (další) v pořadí, musí být dočasně uloženy do jedné vyčleněné a prázdné volební schránky,**
 - předseda komise za přítomnosti ostatních členů komise **tuto schránku zapečetí** proti možnosti vložit do ní dodatečně úřední obálky nebo je z ní vyjmout, a proti možnosti jejího náhodného otevření,
 - komise pokračuje krokem 3 Pokynů pro druh voleb vybraný ke zpracování jako první v pořadí, **dokud není podepsán Zápis o průběhu a výsledku hlasování v jednom druhu voleb, nelze zahájit zjišťování výsledků hlasování v dalším druhu voleb** (s výjimkou počtu osob zapsaných do výpisů ze seznamu voličů a počtu vydaných a odevzdaných úředních obálek),
 - bezprostředně po podepsání Zápisu musí být uloženy všechny volební dokumenty vztahující se k právě zpracovaným volbám (úřední obálky, hlasovací lístky apod. - výpisy ze seznamů voličů však jen v případě, že neslouží i k vyhodnocení účasti v dalších druzích voleb),
 - po podepsání Zápisu pro jeden druh voleb komise vyjme odevzdané úřední obálky pro další druh voleb, dříve uložené ve volební schránce, a dále postupuje dle Pokynů pro právě zpracovávaný druh voleb (pro krajská a místní referenda ČSÚ Pokyny nepřipravuje),
 - vzhledem k tomu, že Zápis předává komise na stejném přebíracím místě ČSÚ, člen komise, pověřený předáním Zápisu, vykoná jen jednu cestu se všemi Zápisy najednou (jen ve výjimečných problematických případech lze, po dohodě s ČSÚ, předat Zápis postupně).



V případě společného konání voleb do zastupitelstev obcí s dalším druhem voleb se mohou údaje o počtech voličů, vydaných a odevzdaných úředních obálkách podle druhu voleb lišit.

3. Vyčlenit nepoužité hlasovací lístky

- **Předseda komise vyčlení potřebný počet nepoužitých hlasovacích lístků, v záhlaví je označí slovy „Výsledky za okrsek č...“, doplní číslo okrsku a podepíše je, případně připraví pomocné sčítací archy.**
- Počet takto vyčleněných a označených hlasovacích lístků je závislý na způsobu práce komise při zjišťování hlasů pro jednotlivé kandidáty, tedy pokud bude komise zpracovávat Zápis:
 - **ručně bez využití pomocných sčítacích archů**, musí takto označit **minimálně tři hlasovací lístky** (jeden pro čárkování hlasů a dva jako budoucí přílohy ke stejnopisům Zápisu),
 - **ručně s využitím pomocných sčítacích archů**, musí vyčlenit **dva hlasovací lístky** (budoucí přílohy ke stejnopisům Zápisu),
 - **na počítači s využitím programu ČSÚ**, označí **pouze jeden hlasovací lístek** (pro čárkování hlasů; při využití pomocných sčítacích archů do něj komise žádné údaje zapisovat nebude, slouží pro archivaci).
- Pokud existuje kandidát, který se do 48 hodin před zahájením hlasování vzdal kandidatury, nebo jehož kandidatura byla zmocněncem volební strany odvolána (dále jen „odvolaný kandidát“), zapíše komise do rámečku před jeho jménem písmeno „N“ (těmto kandidátům komise případné hlasy nezapíše).
- Takto označené hlasovací lístky předseda komise **vloží do zvláštní obálky a tu odloží mimo plochu**, na které bude komise sčítat hlasy.
- Jestliže v okrsku probíhají také volby do zastupitelstva **městské části nebo městského obvodu**, vyčlení a označí obdobným způsobem potřebný počet hlasovacích lístků i pro tyto volby.



Pomocné sčítací archy je možné vytisknout programem ČSÚ, případně je lze získat na internetové adrese www.volby.cz. Písmeno „N“ je u odvolaných kandidátů již vyplněno.

4. Zapečetit nepoužité hlasovací lístky a nepoužité úřední obálky

- Předseda komise dá odděleně zapečetit (§ 40 odst. 2 zákona):
 - zbylé nepoužité hlasovací lístky,
 - nepoužité úřední obálky.
- V označené obálce/krabici (dále jen „obálka“) je odloží mimo plochu, kde bude komise sčítat hlasy.

5. Vyplnit identifikační a časové údaje do Zápisu (tiskopisu T/3)

- Zapisovatel komise do Zápisu vyplní:
 - údaje o okrsku a volbách (číslo okrsku, název obce, okres, datum konání voleb),
 - čas zahájení a ukončení hlasování,
 - popř. čas odročení, prodloužení nebo přerušení hlasování s uvedením důvodu,
 - informace o případných stížnostech, které byly komisi podány,
 - informaci o využití přenosné volební schránky.
- Následně zapisovatel vyplní identifikaci volebního okrsku (číslo obce, číslo okrsku, kontrolní číslo 1), tuto identifikaci předal komisi pracovník ČSÚ.



Komise zapíše údaje do programu ČSÚ na záložce „T/3“. Identifikační údaje o okrsku jsou programem ČSÚ vyplněny automaticky.



Ve vzorové obci Sebranice postupovala komise následovně:

ZÁPIS O PRŮBĚHU A VÝSLEDKU HLASOVÁNÍ VE VOLEBNÍM OKRSKU

T/3

Ve volebním okrsku č.**1**....v obci (městysu, městě, městské části, městském obvodu).....
Sebranice..... okres**Blansko**..... proběhlo ve dnech (dne)
**xx. xx. 20xx**..... hlasování ve volbách do **zastupitelstva obce** (městysu, města, městské části,
 městského obvodu).....**Sebranice**.....

I.

Předseda komise zahájil hlasování první den voleb v**7:00**.....hodin.
 Předseda komise ukončil hlasování první den voleb v**22:00**.....hodin.
 Předseda komise zahájil hlasování druhý den voleb vhodin.
 Předseda komise ukončil hlasování druhý den voleb vhodin.

Zahájení hlasování nebylo ^{x)} ~~bylo~~^{x)} odročeno dne.....o.....hodin.....minut z důvodu.....

 Doba hlasování nebyla ^{x)} ~~byla~~^{x)} prodloužena dne.....o.....hodin.....minut z důvodu.....

 Hlasování nebylo ^{x)} ~~bylo~~^{x)} přerušeno dne.....na dobu oddo hodin z důvodu.....

Při hlasování a zjišťování výsledků hlasování nebyly ^{x)} ~~byly~~^{x)} okrskové volební komisi podány stížnosti nebo oznámení. Jejich stručný obsah, přijatá usnesení a jejich stručné zdůvodnění jsou uvedeny v příloze na listech.

Ve volebním okrsku ~~nebyla~~^{x)} ~~byla~~^{x)} použita přenosná volební schránka.

II.

Byly zjištěny výsledky hlasování uvedené v tomto oddílu a na přiloženém označeném hlasovacím lístku.

Identifikace volebního okrsku

Obec	Okrsek	KČ 1 ^{xx)}
5 8 2 3 1 0	1	6

6. Vyplnit typ voleného zastupitelstva a údaj o počtu osob v seznamech voličů

- Zapisovatel vyplní kódem **typ voleného zastupitelstva** následovně:
 - 1 = zastupitelstvo obce,
 - 2 = zastupitelstvo městské části nebo městského obvodu.
- **Komise zjistí celkový počet osob zapsaných do výpisu ze stálého seznamu voličů a jeho dodatku** tak, že sečte:
 - všechny osoby obecním úřadem zapsané do výpisu ze stálého seznamu voličů, včetně těch osob, které byly do stálého seznamu voličů komisí zapsány v průběhu hlasování na základě voličem prokázaného práva hlasovat v tomto okrsku,
 - všechny osoby z dodatku stálého seznamu voličů, včetně těch osob, které byly do dodatku stálého seznamu komisí zapsány v průběhu hlasování na základě voličem prokázaného práva hlasovat v tomto okrsku.
- **Údaj zapíše jako „Počet osob zapsaných do výpisu ze seznamu voličů a jeho dodatku celkem“.**



Osoby s omezením svéprávnosti k výkonu volebního práva jsou započteny do celkového počtu osob zapsaných do výpisu ze seznamu voličů a jeho dodatku, ale volba jim není umožněna.

**Ve vzorové obci Sebranice postupovala komise následovně:**

Komise zjistila, že do výpisu ze stálého seznamu voličů bylo před otevřením volební místnosti zapsáno **501 osob** a další **4 osoby** byly zapsány v průběhu hlasování na základě ověření, že volič je oprávněn hlasovat v tomto volebním okrsku. Dále do výpisu z dodatku ke stálému seznamu voličů bylo před otevřením volební místnosti zapsáno **8 osob** a další **2 osoby** byly zapsány v průběhu hlasování na základě ověření, že jsou oprávněny hlasovat v tomto volebním okrsku (tj. včetně doložení žádosti obecnímu úřadu o zápis do dodatku ke stálému seznamu voličů, které bylo tímto úřadem vyhověno). Celkový počet osob zapsaných do výpisu ze seznamu voličů po ukončení hlasování tedy činí celkem: **501+4+8+2=515**.

Typ voleného zastupitelstva	1
Počet osob zapsaných do výpisu ze seznamu voličů a jeho dodatku celkem	5 1 5
Počet voličů, kterým byly vydány úřední obálky	
Počet odevzdaných úředních obálek	
Počet platných hlasů ve volebním okrsku (celkem pro všechny volební strany)	
Počet volebních stran ve volebním okrsku (dle hlasovacího lístku)	
Počet volebních stran, které ve volebním okrsku získaly alespoň jeden platný hlas	
Kontrolní číslo 2	



Komise zapíše údaj do programu ČSÚ na záložce „T/3 – 1. strana“, typ zastupitelstva je vyplněn.

7. Zjistit počet vydaných úředních obálek

- Komise zjistí počet voličů, kterým před hlasováním vydala úřední obálku pro volby do zastupitelstva obce a které si označila ve výpisu ze stálého seznamu voličů a jeho dodatku (na jednotném a výrazném označení voliče se komise dohodla před zahájením hlasování), a tento počet zapíše do Zápisu jako „Počet voličů, kterým byly vydány úřední obálky“.



Úřední obálkou není obálka, ve které byly voličům doručeny hlasovací lístky do místa bydliště.

**Ve vzorové obci Sebranice postupovala komise následovně:**

Vyhodnocením záznamů o vydání úřední obálky ve výpisu ze seznamu voličů a jeho dodatku komise zjistila, že vydala **360** úředních obálek.

Typ voleného zastupitelstva	1
Počet osob zapsaných do výpisu ze seznamu voličů a jeho dodatku celkem	5 1 5
Počet voličů, kterým byly vydány úřední obálky	3 6 0
Počet odevzdaných úředních obálek	
Počet platných hlasů ve volebním okrsku (celkem pro všechny volební strany)	
Počet volebních stran ve volebním okrsku (dle hlasovacího lístku)	
Počet volebních stran, které ve volebním okrsku získaly alespoň jeden platný hlas	
Kontrolní číslo 2	



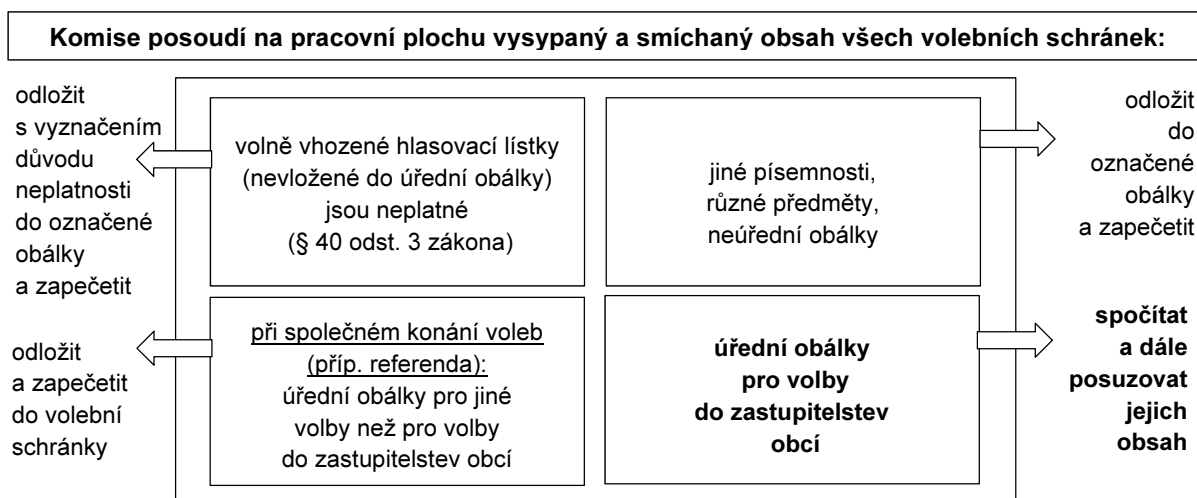
Počet voličů, kterým byla vydána úřední obálka, je menší než celkový počet osob zapsaných do výpisu ze seznamu voličů, nebo je s tímto počtem shodný. (Údaj o počtu vydaných úředních obálek může být shodný s údajem o počtu osob zapsaných ve výpisu ze seznamu voličů pouze tehdy, jestliže se všichni voliči osobně zúčastnili voleb – tj. ve výpisu ze seznamu voličů jsou všichni dohodnutým způsobem označeni, že jim komise vydala úřední obálku.)



Komise zapíše údaj do programu ČSÚ na záložce „T/3 – 1. strana“.

8. Zjistit počet odevzdaných úředních obálek

- **Předseda komise dá otevřít volební schránky (včetně přenosné) a jejich obsah vysypat na plochu pro sčítání hlasů.**
- **Komise obsah všech volebních schránek po vysypání smísí.**



- **Komise zjistí počet úředních obálek pro volby do zastupitelstva obce, které se nalézaly ve volebních schránkách, a tento počet zapíše jako „Počet odevzdaných úředních obálek“.**



Jestliže v okrsku probíhají také volby do zastupitelstva **městské části nebo městského obvodu**, jsou údaje o celkovém počtu osob zapsaných do výpisu ze seznamu voličů a jeho dodatku a počtu vydaných a odevzdaných úředních obálek stejné i pro tyto volby (oba hlasovací lístky voliči vkládají do téže úřední obálky).



Ve vzorové obci Sebrance postupovala komise následovně:

Po otevření volebních schránek komise spočítala **360** odevzdaných úředních obálek.

Typ voleného zastupitelstva	1
Počet osob zapsaných do výpisu ze seznamu voličů a jeho dodatku celkem	5 1 5
Počet voličů, kterým byly vydány úřední obálky	3 6 0
Počet odevzdaných úředních obálek	3 6 0
Počet platných hlasů ve volebním okrsku (celkem pro všechny volební strany)	
Počet volebních stran ve volebním okrsku (dle hlasovacího lístku)	
Počet volebních stran, které ve volebním okrsku získaly alespoň jeden platný hlas	
Kontrolní číslo 2	



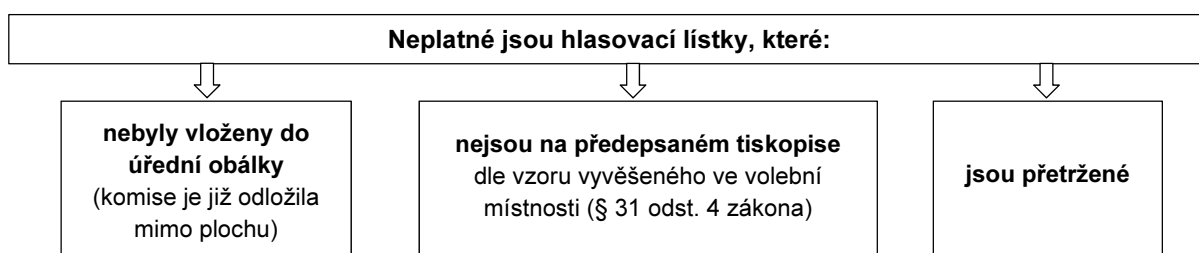
Počet odevzdaných úředních obálek je menší než počet voličů, kterým byla vydána úřední obálka, nebo je s tímto počtem shodný.



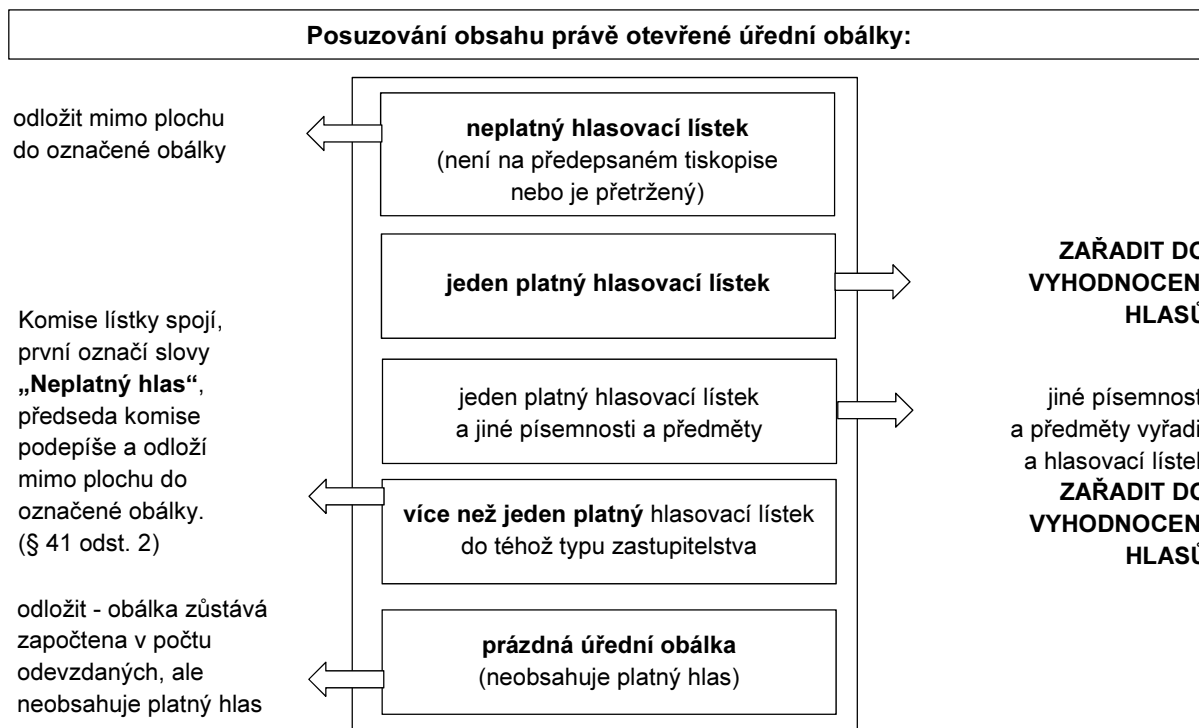
Komise zapíše údaj do programu ČSÚ na záložce „T/3 – 1. strana“.

9. Posoudit platnost hlasovacích lístků a platnost hlasů

- **Komise postupně otevírá odevzdané úřední obálky.**
- **Členové komise nemohou obsah právě otevřené úřední obálky odložit, dokud hlasovací lístek do ní vložený neposoudili** podle schématu Posuzování obsahu právě otevřené úřední obálky (níže na této straně).
- **Komise důsledně kontroluje počet hlasovacích lístků vložených do úřední obálky.**
- Do hlasovacího lístku může nahlížet každý člen komise; předseda komise kontroluje správnost posuzování platnosti hlasovacích lístků, platnosti hlasů a sčítání hlasů (§ 40 odst. 6 zákona).
- **Komise pracuje společně, o platnosti hlasovacího lístku a hlasu nemohou členové komise rozhodovat samostatně.**
- **Platnost hlasovacího lístku potvrdí s konečnou platností komise** (§ 41 odst. 5 zákona), komise je schopná se usnášet, je-li přítomna nadpoloviční většina jejích členů (zapisovatel je členem komise), usnesení je přijato, vyslovila-li se pro něj nadpoloviční většina přítomných členů komise, při rovnosti hlasů se návrh pokládá za zamítnutý (§ 18 odst. 2 zákona).



- Komise po otevření odevzdané úřední obálky posoudí její obsah. **V každé úřední obálce má být jeden hlasovací lístek pro stejný typ voleného zastupitelstva** (§ 34 odst. 5 zákona), **je-li v úřední obálce více než jeden platný hlasovací lístek pro volbu téhož zastupitelstva, jde pro tento typ zastupitelstva o neplatný hlas** (§ 41 odst. 2 písm. f) zákona):



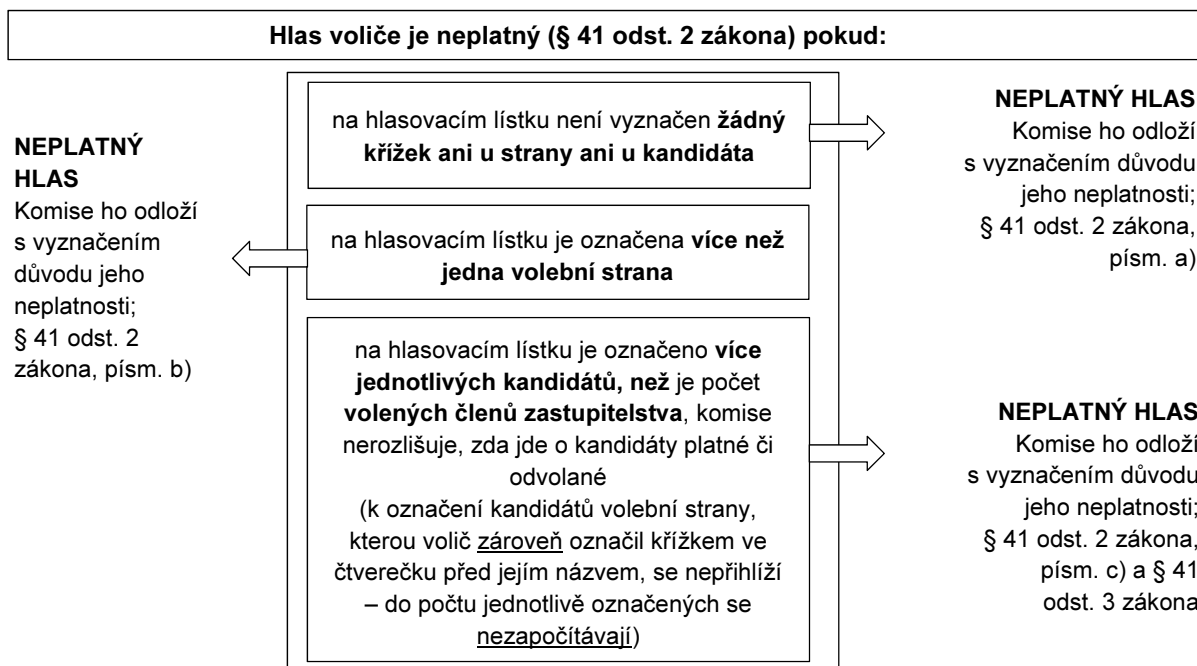
Pokud ve volebním okrsku probíhají také volby do zastupitelstva **městské části nebo městského obvodu**, volič oba hlasovací lístky vkládá do jedné úřední obálky (ta pak může obsahovat dva platné hlasovací lístky, každý pro jiný typ zastupitelstva). Hlasovací lístky pro každý typ zastupitelstva posuzuje komise samostatně, pro další vyhodnocení hlasů ukládá platné hlasovací lístky odděleně.

- Jsou-li na hlasovacím lístku údaje o jednotlivých volebních stranách nebo kandidátech **škrtnány, měněny nebo dopisovány**, k takovýmto úpravám komise nepřihlíží, a jde-li o platný hlasovací lístek, posuzuje jej dále z hlediska platnosti hlasu.
- **Poškození nebo přeložení hlasovacího lístku** nemá vliv na jeho platnost, pokud jsou z něho patrné potřebné údaje:
 - název obce, označení volebního obvodu (jsou-li vytvořeny),
 - počet volených členů zastupitelstva,
 - datum voleb,
 - názvy volebních stran,
 - pořadová čísla a jména kandidátů,
 - čtvereček nebo rámeček pro zápis křížku voličem,
 - otisk razítka příslušného registračního úřadu.
- Všechny neplatné hlasovací lístky, včetně těch, které komise označila slovy „Neplatný hlas“, komise s vyznačením důvodu jejich neplatnosti odloží do označené obálky mimo plochu, na které sčítá hlasy.

Komise pokračuje VYHODNOCENÍM HLASŮ:

- ! Pokud jsou hlasovací lístky **oboustranné**, komise důsledně **kontroluje i jejich zadní stranu**.
 Za platné **označení kandidáta** se považuje **křížek v rámečku před jménem kandidáta**.
 Za platné **označení volební strany** se považuje **křížek ve čtverečku před jejím názvem**.

- Křížek v rámečku nebo čtverečku může být:
 - z rohu do rohu („X“),
 - ze strany na stranu („+“),
- Nepřihlíží se k žádným dalším značkám (kroužek, odškrtnutí „fajfkou“ apod.).
- Jestliže volič udělal křížek:
 - **částečně mimo** vyznačený rámeček kandidáta a je **zřejmé, kterého kandidáta** chtěl označit, komise takové označení **uzná za platné označení kandidáta**,
 - **zcela mimo** rámeček kandidáta, **přes dva či více rámečků nebo mezi rámečky**, komise k tomu nepřihlíží, jde o **neplatné označení kandidáta**,
 - obdobně komise postupuje při posuzování označení volební strany ve čtverečku před jejím názvem.



- Všechny hlasovací lístky, které byly posouzeny jako **neplatný hlas**, komise **odloží** do označené obálky mimo plochu, na které sčítá hlasy, a obálku následně **zapečetí**.
- **Hlasovací lístky s platnými hlasy zařadí do dalšího sčítání hlasů pro jednotlivé kandidáty a pro volební strany.**



Příklady postupu a rozhodnutí komise při posuzování platnosti hlasu v závislosti na způsobu úpravy hlasovacího lístku voličem:

Příklad č. 1:

Na hlasovacím lístku jsou platným způsobem označeni pouze jednotliví kandidáti v celkovém počtu 8 kandidátů; do zastupitelstva obce se volí 7 členů.

Rozhodnutí: Neplatný hlas (jednotlivě je označeno více kandidátů, než kolik se volí členů zastupitelstva).

Příklad č. 2:

Na hlasovacím lístku je platným způsobem označena volební strana se 7 kandidáty a jednotlivě dalších 5 kandidátů jiných volebních stran; do zastupitelstva obce se volí 7 členů.

Rozhodnutí: Platný hlas (nejprve se počítají hlasy pro 5 jednotlivě označených kandidátů a dále hlasy pro první dva kandidáty označené volební strany).

Příklad č. 3:

Na hlasovacím lístku je platným způsobem označena volební strana se 7 kandidáty, v jejím rámci jsou ještě označeni 3 kandidáti a jednotlivě je označeno dalších 5 kandidátů jiných volebních stran; do zastupitelstva obce se volí 7 členů.

Rozhodnutí: Platný hlas (nejprve se počítají hlasy pro 5 jednotlivě označených kandidátů z jiných volebních stran a dále hlasy pro první dva kandidáty označené volební strany; k označení tří kandidátů této volební strany se vůbec nepřihlíží).

Příklad č. 4:

Na hlasovacím lístku je platným způsobem označena volební strana se 7 kandidáty a jednotlivě dalších 7 kandidátů jiných volebních stran; do zastupitelstva obce se volí 7 členů.

Rozhodnutí: Platný hlas (nejprve se počítají hlasy pro 7 jednotlivě označených kandidátů a žádný hlas kandidátům z označené volební strany - tato označená volební strana tedy nezíská žádný hlas).

Příklad č. 5:

Na hlasovacím lístku je platným způsobem jednotlivě označeno 5 kandidátů různých volebních stran a dvě volební strany, jedna se 7, druhá s 5 kandidáty; do zastupitelstva obce se volí 7 členů.

Rozhodnutí: Neplatný hlas (je označena více než jedna volební strana).

Příklad č. 6:

Na hlasovacím lístku jsou platným způsobem označeni pouze jednotliví kandidáti v celkovém počtu 8 kandidátů, jeden z nich byl do 48 hodin před zahájením voleb odvolán; do zastupitelstva obce se volí 7 členů.

Rozhodnutí: Neplatný hlas (jednotlivě je označeno více kandidátů, než kolik se volí členů zastupitelstva - ke skutečnosti, že volič hlasoval pro odvolaného kandidáta, se dle § 41 odst. 2 písm. c) zákona nepřihlíží).

Příklad č. 7:

Na hlasovacím lístku jsou platným způsobem označeni pouze jednotliví kandidáti v celkovém počtu 7 kandidátů, jeden z nich se do 48 hodin před zahájením voleb vzdal kandidatury; do zastupitelstva obce se volí 7 členů.

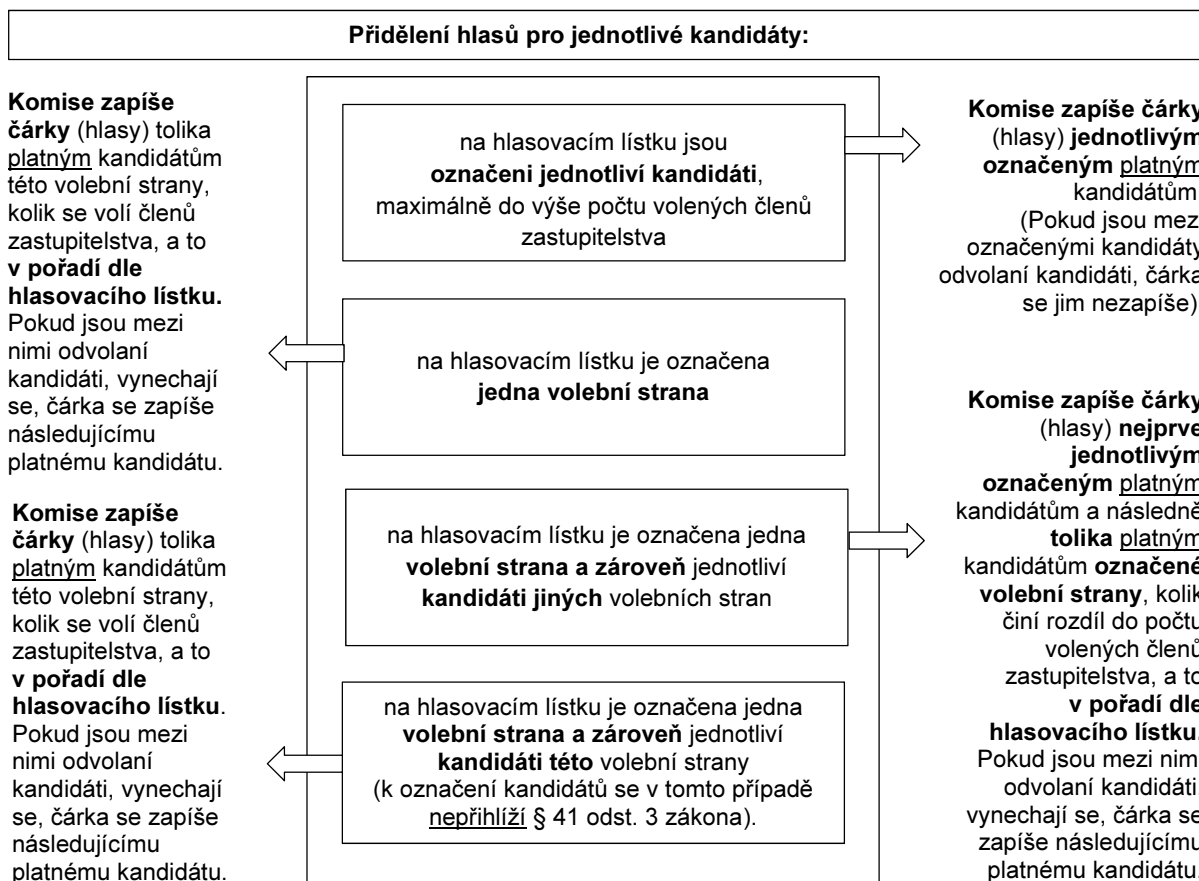
Rozhodnutí: Platný hlas (počítají se hlasy pro 6 platných kandidátů, hlas pro odvolaného kandidáta, který se vzdal kandidatury, však komise nezapočítá dle § 24 odst. 5 a § 40 odst. 5 písm. d) zákona).



Příklady jsou v prezentaci „Vyhodnocení hlasovacího lístku“ na www.volby.cz a www.czso.cz.

10. Zjistit počet hlasů pro jednotlivé kandidáty

- Komise dále pracuje s hlasovacími lístky s platnými hlasy, které v předchozím kroku zařadila do dalšího sčítání hlasů.
- **Komise zajistí, aby sčítání hlasů neprováděli jednotliví členové komise samostatně a aby se všichni členové komise seznámili s metodickými pokyny (elektronicky všem k dispozici na www.volby.cz v záložce Pokyny pro okrskové volební komise).**
- **Hlasy pro jednotlivé kandidáty zjišťuje komise čárkovací metodou (### // ... atd.) na:**
 - jednom z uschovaných hlasovacích lístků, označených „Výsledky za okrsek č...“,
 - nebo označeném pomocném sčítacím archu (z programu ČSÚ nebo www.volby.cz).
- Komise zapíše kandidátům **čárku, představující jeden hlas**, podle následujících pravidel:



- ! **Příklady vyhodnocení hlasů pro kandidáty naleznete na www.volby.cz a www.czso.cz (v prezentaci „Vyhodnocení hlasovacího lístku“).**

- **Čárky pro každého kandidáta následně komise sečte a zjištěný počet hlasů zapíše do rámečku před jménem příslušného kandidáta.**
- Jestliže kandidát nezískal **žádný hlas**, komise do rámečku **zapíše nulu**, u odvolaných kandidátů je již předem zapsáno písmeno „N“.



Ve vzorové obci Sebranice postupovala komise následovně:

a) s využitím pomocného sčítacího archu (vhodné zvolit při vyšším počtu voličů)

Komise zaznamenala hlasy pro jednotlivé kandidáty u volební strany č. 1.

Totožně bude komise postupovat u všech dalších volebních stran.

Pomocný sčítací arch pro sčítání hlasů kandidátů
Zastupitelstvo: Sebranice, obvod: 1

Obec: Sebranice
Okrsek: 1

Strana č. 1
Volební strana: D

Číslo	Pořadové číslo, jméno a příjmení	10	20	30	40	50	60	70	80	90	100	110	120	130	140	150
119	1. AB	####	####	####	####	####	####	####	####	####	####	####	####			
119	2. CD	####	####	####	####	####	####	####	####	####	####	####	####			
119	3. EF	####	####	####	####	####	####	####	####	####	####	####	####			
N	4. GH															
108	5. IJ	####	####	####	####	####	####	####	####	####	####	####	####			
104	6. KL	####	####	####	####	####	####	####	####	####	####	####	####			
104	7. MN	####	####	####	####	####	####	####	####	####	####	####	####			
31	8. BA	####	####	####	./.....											
29	9. DC	####	####	####	####											

b) nebo s využitím označeného hlasovacího lístku, vyčleněného a podepsaného předsedou komise (vhodné při nízkém počtu voličů; v této ukázce pro nedostatek místa některé čárky nahrazeny „atd.“)

HLASOVACÍ LÍSTEK

Obec: Sebranice, okres Blansko

VÝSLEDKY ZA OKRSEK Č.: 1

Podpis předsedy komise

Pro volby do zastupitelstva obce konané dne xx. xx. 20xx

Do zastupitelstva obce se volí 7 členů

<p>Volební strana D vylosované číslo 1</p> <p>119 1. AB ### ### ### atd.</p> <p>119 2. CD ### ### ### atd.</p> <p>119 3. EF ### ### ### atd.</p> <p>N 4. GH</p> <p>108 5. IJ ### ### ### atd.</p> <p>104 6. KL ### ### ### atd.</p> <p>104 7. MN ### ### ### atd.</p> <p>31 8. BA ### ### ### atd.</p> <p>29 9. DC ### ### ### atd.</p>	<p>Volební strana G vylosované číslo 2</p> <p>101 1. OP ### ### ### atd.</p> <p>101 2. RS ### ### ### atd.</p> <p>102 3. TU ### ### ### atd.</p> <p>103 4. VW ### ### ### atd.</p> <p>102 5. XZ ### ### ### atd.</p>	<p>Volební strana A vylosované číslo 3</p> <p>7 1. FE ### //</p> <p>8 2. HG ### //</p> <p>0 3. JI</p> <p>14 4. LK ### ### //</p> <p>12 5. NM ### ### //</p> <p>8 6. PO ### //</p> <p>9 7. SR ### //</p> <p>1 8. UT /</p> <p>0 9. VZ</p>	<p>Volební strana F vylosované číslo 4</p> <p>62 1. ZX ### ### ### atd.</p>
<p>Volební strana H vylosované číslo 5</p> <p>32 1. AZ ### ### ### atd.</p> <p>32 2. BW ### ### ### atd.</p>	<p>Volební strana C vylosované číslo 6</p> <p>63 1. CV ### ### ### atd.</p>	<p>Volební strana E vylosované číslo 7</p> <p>11 1. DU ### ### /</p>	<p>Volební strana B vylosované číslo 8</p> <p>125 1. AC ### ### ### atd.</p> <p>181 2. BD ### ### ### atd.</p> <p>177 3. CE ### ### ### atd.</p> <p>194 4. DF ### ### ### atd.</p> <p>N 5. EG</p> <p>180 6. FH ### ### ### atd.</p> <p>125 7. GI ### ### ### atd.</p>



Počet hlasů pro jednotlivého kandidáta je menší než počet odevzdaných úředních obálek, nebo je s tímto počtem shodný.

11. Zjistit počet hlasů pro volební strany

- Počet hlasů pro volební stranu je součet všech hlasů, které obdrželi všichni její kandidáti.
- Komise sečte na hlasovacím lístku označeném „Výsledky za okrsek č....“ nebo na sčítacím archu hlasy všech kandidátů volební strany a výsledek запиše do čtverečku před názvem volební strany.
- Pokud čtvereček před názvem volební strany chybí (tj. má jen jednoho kandidáta), platí počet hlasů zapsaný v rámečku před jménem kandidáta jako počet hlasů pro volební stranu (viz strana F, C, E).



Ve vzorové obci Sebranice postupovala komise následovně:

př.: strana č. 1: 119+119+119+108+104+104+31+29=733

Totožně bude komise postupovat u všech dalších volebních stran.

a) s využitím pomocného sčítacího archu

733 Strana č. 1 Volební strana: D		Pomocný sčítací arch pro sčítání hlasů kandidátů Zastupitelstvo: Sebranice, obvod: 1												Obec: Sebranice Okrsek: 1		
Celkem	Pořadové číslo, jméno a příjmení	10	20	30	40	50	60	70	80	90	100	110	120	130	140	150
119	1. AB	###	###	###	###	###	###	###	###	###	###	###	###	###	###	###
119	2. CD	###	###	###	###	###	###	###	###	###	###	###	###	###	###	###
119	3. EF	###	###	###	###	###	###	###	###	###	###	###	###	###	###	###
N	4. GH															
108	5. IJ	###	###	###	###	###	###	###	###	###	###	###	###	###	###	###
104	6. KL	###	###	###	###	###	###	###	###	###	###	###	###	###	###	###
104	7. MN	###	###	###	###	###	###	###	###	###	###	###	###	###	###	###
31	8. BA	###	###	###	###	###	###	###	###	###	###	###	###	###	###	###
29	9. DC	###	###	###	###	###	###	###	###	###	###	###	###	###	###	###

b) nebo s využitím označeného hlasovacího lístku, vyčleněného a podepsaného předsedou komise

HLASOVACÍ LÍSTEK

Obec: Sebranice, okres Blansko

Pro volby do zastupitelstva obce konané dne xx. xx. 20xx

VÝSLEDKY ZA OKRSEK Č.: 1

Podpis předsedy komise

Do zastupitelstva obce se volí 7 členů

<p style="text-align: center; border: 1px solid black; border-radius: 50%; padding: 5px;">733</p> <p>Volební strana D vylosované číslo 1</p> <p style="border: 1px solid black; padding: 2px;">119</p> 1. AB ### ### ### atd. <p style="border: 1px solid black; padding: 2px;">119</p> 2. CD ### ### ### atd. <p style="border: 1px solid black; padding: 2px;">119</p> 3. EF ### ### ### atd. <p style="border: 1px solid black; padding: 2px;">N</p> 4. GH <p style="border: 1px solid black; padding: 2px;">108</p> 5. IJ ### ### ### atd. <p style="border: 1px solid black; padding: 2px;">104</p> 6. KL ### ### ### atd. <p style="border: 1px solid black; padding: 2px;">104</p> 7. MN ### ### ### atd. <p style="border: 1px solid black; padding: 2px;">31</p> 8. BA ### ### ### atd. <p style="border: 1px solid black; padding: 2px;">29</p> 9. DC ### ### ### atd.	<p style="text-align: center; border: 1px solid black; border-radius: 50%; padding: 5px;">509</p> <p>Volební strana G vylosované číslo 2</p> <p style="border: 1px solid black; padding: 2px;">101</p> 1. OP ### ### ### atd. <p style="border: 1px solid black; padding: 2px;">101</p> 2. RS ### ### ### atd. <p style="border: 1px solid black; padding: 2px;">102</p> 3. TU ### ### ### atd. <p style="border: 1px solid black; padding: 2px;">103</p> 4. VV ### ### ### atd. <p style="border: 1px solid black; padding: 2px;">102</p> 5. XZ ### ### ### atd.	<p style="text-align: center; border: 1px solid black; border-radius: 50%; padding: 5px;">59</p> <p>Volební strana A vylosované číslo 3</p> <p style="border: 1px solid black; padding: 2px;">7</p> 1. FE ### // <p style="border: 1px solid black; padding: 2px;">8</p> 2. HG ### // <p style="border: 1px solid black; padding: 2px;">0</p> 3. JI <p style="border: 1px solid black; padding: 2px;">14</p> 4. LK ### ### // <p style="border: 1px solid black; padding: 2px;">12</p> 5. NM ### ### // <p style="border: 1px solid black; padding: 2px;">8</p> 6. PO ### // <p style="border: 1px solid black; padding: 2px;">9</p> 7. SR ### // <p style="border: 1px solid black; padding: 2px;">1</p> 8. UT / <p style="border: 1px solid black; padding: 2px;">0</p> 9. VZ	<p style="text-align: center; border: 1px solid black; border-radius: 50%; padding: 5px;">62</p> <p>Volební strana F vylosované číslo 4</p> <p style="border: 1px solid black; padding: 2px;">62</p> 1. ZX ### ### ### atd.
<p style="text-align: center; border: 1px solid black; border-radius: 50%; padding: 5px;">64</p> <p>Volební strana H vylosované číslo 5</p> <p style="border: 1px solid black; padding: 2px;">32</p> 1. AZ ### ### ### atd. <p style="border: 1px solid black; padding: 2px;">32</p> 2. BW ### ### ### atd.	<p style="text-align: center; border: 1px solid black; border-radius: 50%; padding: 5px;">63</p> <p>Volební strana C vylosované číslo 6</p> <p style="border: 1px solid black; padding: 2px;">63</p> 1. CV ### ### ### atd.	<p style="text-align: center; border: 1px solid black; border-radius: 50%; padding: 5px;">11</p> <p>Volební strana E vylosované číslo 7</p> <p style="border: 1px solid black; padding: 2px;">11</p> 1. DU ### //	<p style="text-align: center; border: 1px solid black; border-radius: 50%; padding: 5px;">982</p> <p>Volební strana B vylosované číslo 8</p> <p style="border: 1px solid black; padding: 2px;">125</p> 1. AC ### ### ### atd. <p style="border: 1px solid black; padding: 2px;">181</p> 2. BD ### ### ### atd. <p style="border: 1px solid black; padding: 2px;">177</p> 3. CE ### ### ### atd. <p style="border: 1px solid black; padding: 2px;">194</p> 4. DF ### ### ### atd. <p style="border: 1px solid black; padding: 2px;">N</p> 5. EG <p style="border: 1px solid black; padding: 2px;">180</p> 6. FH ### ### ### atd. <p style="border: 1px solid black; padding: 2px;">125</p> 7. GI ### ### ### atd.

- Komise zjištěné údaje zapíše na zadní stranu Zázpisu (tiskopisu T/3) do řádku podle čísla strany.
- Komise následně:
 - **dopočítá kontrolní číslo**, které získá jako **součet** předtištěného pořadového čísla strany a počtu platných hlasů, které tato strana získala,
 - **uvede pořadové číslo posledního kandidáta** této volební strany podle hlasovacího lístku, který ještě **získal platné hlasy** (tj. alespoň jeden platný hlas),
 - prázdné řádky předtištěného rastru komise **proškrtně**.



Ve vzorové obci Sebranice postupovala komise následovně:

Např. strana č. 1: $1+733=734$ strana č. 2: $2+509=511$ strana č. 3: $3+59=62$

Totožně bude komise postupovat u všech dalších volebních stran.

Poř. strana-ny	Počet hlasů pro stranu	Kontrolní číslo sl.1+sl.2	Číslo posl. kand.	Poř. strana-ny	Počet hlasů pro stranu	Kontrolní číslo sl.5+sl.6	Číslo posl. kand.	Poř. strana-ny	Počet hlasů pro stranu	Kontrolní číslo sl.9+sl.10	Číslo posl. kand.
sl.1	sl.2	sl.3	sl.4	sl.5	sl.6	sl.7	sl.8	sl.9	sl.10	sl.11	sl.12
1.	733	7 3 4	9	16.				31.			
2.	509	5 1 1	5	17.				32.			
3.	59	6 2	8	18.				33.			
4.	62	6 6	1	19.				34.			
5.	64	6 9	2	20.				35.			
6.	63	6 9	1	21.				36.			
7.	11	1 8	1	22.				37.			
8.	982	9 9 0	7	23.				38.			
9.				24.				39.			
10.				25.				40.			
11.				26.				41.			
12.				27.				42.			
13.				28.				43.			
14.				29.				44.			
15.				30.				45.			

Poznámka: proškrtnout nevyplněné kolony je možné i jinými způsoby



Součet hlasů pro kandidáty volební strany musí být roven celkovému počtu hlasů pro volební stranu.



Počet hlasů pro jednotlivého kandidáta v rámci volební strany je menší než počet platných hlasů pro tuto volební stranu. Shodný může být jedině tehdy, pokud hlasy získal pouze jeden kandidát.



Komise při využití programu ČSÚ tyto údaje nezadává; program ČSÚ počty hlasů pro strany, kontrolní čísla a číslo posledního kandidáta doplní automaticky poté, co komise v následujících krocích zapíše počty hlasů pro kandidáty volebních stran na záložce „HL“ a „HL pokračování“.

12. Zjistit počet hlasů ve volebním okrsku celkem

- Komise sečte všechny platné hlasy pro všechny volební strany a výsledek zapíše do tiskopisu T/3 jako „Počet platných hlasů ve volebním okrsku (celkem pro všechny volební strany)“.



Údaj „Počet platných hlasů ve volebním okrsku (celkem pro všechny volební strany)“ bývá zpravidla výrazně větší než předchozí údaj „Počet odevzdaných úředních obálek“. Je to dáno skutečností, že každý volič může udělit tolik hlasů, kolik se volí členů zastupitelstva obce. Do Zápisu se neuvádí počet platných hlasovacích lístků, údaj není žádným předpisem požadován.

- Komise vyplní počet volebních stran ve volebním okrsku (dle hlasovacího lístku).
- Komise dále doplní počet volebních stran, které ve volebním okrsku získaly alespoň jeden platný hlas.
- Následně komise **dopočítá kontrolní číslo 2** jako součet údajů:
 - typ voleného zastupitelstva,
 - počet osob zapsaných do výpisu ze seznamu voličů a jeho dodatku celkem,
 - počet voličů, kterým byly vydány úřední obálky,
 - počet odevzdaných úředních obálek,
 - počet platných hlasů ve volebním okrsku (celkem pro všechny volební strany),
 - počet volebních stran ve volebním okrsku (dle hlasovacího lístku),
 - počet volebních stran, které ve volebním okrsku získaly alespoň jeden platný hlas.



Ve vzorové obci Sebranice postupovala komise následovně:

Typ voleného zastupitelstva	1
Počet osob zapsaných do výpisu ze seznamu voličů a jeho dodatku celkem	5 1 5
Počet voličů, kterým byly vydány úřední obálky	3 6 0
Počet odevzdaných úředních obálek	3 6 0
Počet platných hlasů ve volebním okrsku (celkem pro všechny volební strany)	2 4 8 3
Počet volebních stran ve volebním okrsku (dle hlasovacího lístku)	8
Počet volebních stran, které ve volebním okrsku získaly alespoň jeden platný hlas	8
Kontrolní číslo 2	3 7 3 5



Počet platných hlasů ve volebním okrsku celkem může být nejvýše roven součinu počtu volených členů zastupitelstva a počtu odevzdaných úředních obálek.

Např.: obec Sebranice - maximální počet odevzdaných hlasů je 2 520 (7x360).



Součet platných hlasů pro volební strany v okrsku (dle hlasovacího lístku) se musí rovnat počtu platných hlasů v okrsku celkem (dle tiskopisu T/3).



Počet volebních stran, které v okrsku získaly platné hlasy, je menší než počet volebních stran na hlasovacím lístku, nebo je s tímto počtem shodný.



Je-li údaj o počtu platných hlasů v okrsku celkem větší než nula, pak údaj o počtu volebních stran, které získaly platné hlasy, nesmí být nulový a naopak.



Komise zapíše údaj o počtu platných hlasů ve volebním okrsku (celkem pro všechny volební strany) na záložce „T/3 – 1. strana“, další údaje program ČSÚ doplní automaticky.

13. Dokončit a zkontrolovat Zápis

- Komise vyplní ve dvou stejnopisech souhrnný hlasovací lístek (tj. předem vyčleněný, označený a předsedou komise v kroku 3 podepsaný = povinná příloha k Zápisu), a to podle:
 - vyčleněného označeného hlasovacího lístku, na který komise čárkovala,
 - nebo pomocných sčítacích archů.



Ve vzorové obci Sebranice postupovala komise následovně:

HLASOVACÍ LÍSTEK

Obec: Sebranice, okres Blansko

Pro volby do zastupitelstva obce konané dne xx. xx. 20xx

VÝSLEDKY ZA OKRSEK Č.: 1

Podpis předsedy komise

Do zastupitelstva obce se volí **7 členů**

<p>733 Volební strana D vylosované číslo 1</p> <p>119 1. AB</p> <p>119 2. CD</p> <p>119 3. EF</p> <p>N 4. GH</p> <p>108 5. IJ</p> <p>104 6. KL</p> <p>104 7. MN</p> <p>31 8. BA</p> <p>29 9. DC</p>	<p>509 Volební strana G vylosované číslo 2</p> <p>101 1. OP</p> <p>101 2. RS</p> <p>102 3. TU</p> <p>103 4. VW</p> <p>102 5. XZ</p>	<p>59 Volební strana A vylosované číslo 3</p> <p>7 1. FE</p> <p>8 2. HG</p> <p>0 3. JI</p> <p>14 4. LK</p> <p>12 5. NM</p> <p>8 6. PO</p> <p>9 7. SR</p> <p>1 8. UT</p> <p>0 9. VZ</p>	<p>Volební strana F vylosované číslo 4</p> <p>62 1. ZX</p>
<p>64 Volební strana H vylosované číslo 5</p> <p>32 1. AZ</p> <p>32 2. BW</p>	<p>Volební strana C vylosované číslo 6</p> <p>63 1. CV</p>	<p>Volební strana E vylosované číslo 7</p> <p>11 1. DU</p>	<p>982 Volební strana B vylosované číslo 8</p> <p>125 1. AC</p> <p>181 2. BD</p> <p>177 3. CE</p> <p>194 4. DF</p> <p>N 5. EG</p> <p>180 6. FH</p> <p>125 7. GI</p>

- Komise zkontroluje údaje na Zápisu (tiskopis T/3) a souhrnném hlasovacím lístku v obou stejnopisech (v případě, že ve volebním okrsku probíhají i volby do zastupitelstva městské části nebo městského obvodu, zpracuje komise samostatný Zápis a souhrnný hlasovací lístek ve dvojitých stejnopisech i o těchto volbách).
 - V samostatných přílohách k Zápisu se uvádí stručný obsah oznámení a stížností, které byly komisi podány, usnesení, která komise přijala, a jejich stručné zdůvodnění.
- Po zpracování Zápisu a jeho kontrole komise odloží v zapečetěné označené obálce:
 - platné hlasovací lístky, podle kterých čárkovala hlasy pro kandidáty a pro volební strany,
 - všechny předem vyčleněné a označené hlasovací lístky, na které zapisovala čárky,
 - pomocné sčítací archy, pokud byly použity.



V případě využití programu ČSÚ komise zapíše údaje o počtu hlasů pro jednotlivé kandidáty na záložkách „HL“ a „HL pokračování“, program ČSÚ provede předepsané kontroly automaticky a upozorní na případné chyby v logických vazbách mezi údaji.

14. Podepsat Zápis a souhrnný hlasovací lístek (2 stejnopisy)

- Komise vyplní celkový počet jejích členů a jako další údaj zapíše počet z nich přítomných v době vyhotovení Zápisu.
- Dále zapíše jméno a příjmení člena komise pověřeného předáním Zápisu ČSÚ a k opravám případných chyb v Zápisu na místě (hůlkovým písmem).
- Zapisovatel komise doplní datum a hodinu vyhotovení Zápisu a potvrdí tento údaj vyplněním svého jména, příjmení a svým podpisem. Takto potvrdí a podepíše také oba souhrnné hlasovací lístky (označené „Výsledky za okrsek č....“).
- Poté se na oba stejnopisy Zápisu, včetně obou souhrnných hlasovacích lístků, uvedou jména, příjmení (hůlkovým písmem) a podpisy všech přítomných členů komise.
- Pokud některý z členů komise Zápis nepodepsal, uvedou se důvody v samostatné příloze k Zápisu.



Ve vzorové obci Sebranice postupovala komise následovně:

V obci Sebranice bylo přítomno 6 členů komise:

III.

Z celkového počtu6..... členů okrskové volební komise je v době vyhotovení zápisu přítomno ...6....., tj. nadpoloviční většina.

Dále byli přítomni:.....

Zápis byl přečten za účasti nadpoloviční většiny členů okrskové volební komise a schválen nadpoloviční většinou přítomných členů komise.

Člen okrskové volební komise pověřený předáním zápisu Českému statistickému úřadu na územně příslušném pracovišti a k opravám případných chyb v zápisu na místěJMÉNO PŘÍJMENÍ.....
jméno a příjmení

Hodina, den, měsíc a rok vyhotovení zápisu:.....23:05 hod., xx. xx. 20xx.....

Jméno, příjmení a podpis zapisovatele:.....JMÉNO PŘÍJMENÍ a *podpis*.....

Jména, příjmení a podpisy ostatních členů komise:

...JMÉNO PŘÍJMENÍ a *podpis* 1.. ..JMÉNO PŘÍJMENÍ a *podpis* 2.. ..JMÉNO PŘÍJMENÍ a *podpis* 3.. ..

...JMÉNO PŘÍJMENÍ a *podpis* 4.. ..JMÉNO PŘÍJMENÍ a *podpis* 5.. ..

.....

.....

Zápis odmítl podepsat (jméno, příjmení a podpis):
Důvody odmítnutí jsou uvedeny v samostatné příloze k zápisu.

x) nehodící se škrtněte, xx) KC1 ... kontrolní číslo 1



V případě zpracování Zápisu pomocí programu ČSÚ:

- komise zapíše údaje na záložce „Zápis“,
- komise kompletní Zápis vytiskne ve 2 vyhotoveních a zároveň exportuje data na technický nosič (flash disk), poté zkontroluje přítomnost datového souboru na nosiči (pouze podle názvu souboru; je šifrovaný a nelze ho otevřít a zkontrolovat obsah),
- po kontrole všech údajů zapisovatel na obou stejnopisech Zápisu zkontroluje vytištěné datum a čas a vše svým podpisem potvrdí, stejně tak podepíše i oba stejnopisy souhrnného hlasovacího lístku,
- poté se na oba stejnopisy Zápisu a souhrnného hlasovacího lístku uvedou hůlkovým písmem jména a příjmení všech přítomných členů komise a ti se k nim podepíší.



V okrsku, kde probíhají volby do **městské části nebo městského obvodu**, provede komise kroky 10 – 13 také pro další typ zastupitelstva. V programu ČSÚ jsou záložky „T/3“ a „Zápis“ společné pro oba typy zastupitelstva.



V případě společného konání voleb po podepsání Zápisu pro jeden druh voleb, přistoupí komise ke zpracování dalšího druhu voleb. Vyjme odevzdané úřední obálky pro další druh voleb, předem uložené ve volební schránce, a dále bude postupovat dle Pokynů pro právě zpracovávaný druh voleb.

15. Předat výsledky hlasování ČSÚ

- Určený člen komise uvedený v Zázpisu předá v zapečetěné obálce na příslušné přebírací místo ČSÚ (jehož sídlo sdělí komisi Český statistický úřad ve spolupráci s obecním úřadem):

✓

**jeden stejnopis Zázpisu podepsaný členy komise,
souhrnný hlasovací lístek podepsaný členy komise,
případně technický nosič s výsledky hlasování (export z programu ČSÚ).**

- Člen komise předávající Zázpis může být vyzván k předložení průkazu člena komise.
- Konají-li se volby do zastupitelstva městské části nebo městského obvodu, předá komise výše uvedené i za tyto volby.
- Při společném konání voleb předá Zázpis (a příp. přílohy) za všechny druhy zpracovaných voleb.
- Předpokládá se, že dopravu zástupců komisí na přebírací místo ČSÚ zajistí zpravidla obecní úřad, a to tak, aby doprava byla co nejehospodárnější.
- Ostatní členové komise vyčkají ve volební místnosti, protože pověřený zaměstnanec ČSÚ může, prostřednictvím zástupců komise předávajících Zázpis, žádat vysvětlení některých skutečností uvedených v Zázpisu, opravu eventuálních chyb v Zázpisu nebo vyhotovení a předání nového Zázpisu.
- Nesplní-li komise povinnost vyhotovit a předat Zázpis ani na výzvu ČSÚ do 24 hodin po ukončení hlasování nebo ve lhůtě stanovené v Zázpisu o odmítnutí Zázpisu, je to důvod pro vyhlášení opakovaného hlasování v okrsku, za který výsledky nebyly předány (§ 43 odst. 2 zákona).
- Po předání Zázpisu (popř. technického nosiče s výsledky hlasování) určeným členem komise zkontroluje pověřený zaměstnanec ČSÚ výskyt případných chyb a nedostatků.
- Jestliže se v předávaném Zázpisu vyskytnou chyby,

jejichž oprava je možná bez využití materiálů uložených ve volební místnosti provedou se opravy na místě v součinnosti člena komise pověřeného k opravám případných chyb v Zázpisu a pracovníků ČSÚ; tímto způsobem lze opravovat pouze chyby:

- ve slovním popisu územní příslušnosti okrsku v záhlaví tiskopisu,
- v oddílu I.,
- v identifikaci okrsku v oddílu II.,
- v kontrolním čísle 2 v oddílu II.,
- v kontrolních číslech k hlasům pro jednotlivé volební strany a v údajích o pořadovém čísle posledního kandidáta s hlasy na zadní straně tiskopisu.

Postupuje se tak, že **opravu provede člen komise, pověřený k opravám případných chyb na místě, přeškrtnutím původního údaje** (tak, aby zůstal čitelný) a **vedle nebo nad něj napíše správný údaj, opravu pověřený zástupce komise podepíše a parafuje ji určený vyškolený zaměstnanec ČSÚ.**

Všechny ostatní chyby v Zázpisu nebo přiloženém souhrnném hlasovacím lístku jsou důvodem k odmítnutí Zázpisu. Pověřený zaměstnanec ČSÚ:

- vyhotoví o této skutečnosti ve dvou vyhotoveních Zázpisu o odmítnutí podle vzoru č. 13, jedno vyhotovení zázpisu předá zástupci komise,
- stanoví lhůtu pro odstranění chyb a předání nového Zázpisu, resp. opraveného, s přihlédnutím k charakteru chyb a dopravní vzdálenosti do volební místnosti a zpět na přebírací místo ČSÚ; lhůta může být stanovena i tak, že přesáhne dobu 24 hodin od ukončení hlasování (§ 43 odst. 2 zákona).



Na přiloženém souhrnném hlasovacím lístku s výsledky hlasování v okrsku nelze ve spolupráci s pracovníky ČSÚ opravovat žádný údaj.



Na přebíracím místě ČSÚ lze odevzdat s daty na technickém nosiči pouze Zázpis, který byl vytištěn současně s exportem těchto dat na technický nosič.

16. Převzít doklady o uložení výsledků hlasování do systému ČSÚ

- Bezprostředně po bezchybném uložení převzatých výsledků hlasování v okrsku do systému zpracování v ČSÚ obdrží zástupce komise:

opis výsledku hlasování v okrsku,
protokol o bezchybném převzetí výsledků hlasování v okrsku do dalšího zpracování,
ústní pokyn k ukončení zasedání komise ve dnech voleb (není dotčen § 52 zákona),
pro obce s pouze jedním okrskem také předběžný Zápis o výsledku voleb do zastupitelstva obce (§ 43 odst. 3 zákona).

Skutečnost, že jde o předběžné výsledky, je dána tím, že na tiskovém výstupu z počítače je uveden pouze časový údaj o jeho vyhotovení, ale nejsou uvedena jména ani podpisy pověřených zaměstnanců registračního úřadu a ČSÚ. Tento výstup je podepsán určeným vyškoleným zaměstnancem ČSÚ.

- Předání těchto dokladů a ústní pokyn je zároveň potvrzením o bezchybném převzetí výsledků z daného okrsku do dalšího zpracování (§ 43 odst. 3 zákona).
- Zástupci komise si mohou na místě ověřit, že údaje zanesené ČSÚ do dalšího zpracování souhlasí s údaji v Zápisu (porovnáním s opisem uložených dat nebo, mají-li přístup na internet, s údaji na webu www.volby.cz).

17. Uložit volební dokumentaci a ukončit zasedání komise ve dnech voleb

- Komise vyčká návratu svých zástupců z přebíracího místa ČSÚ.
- Předseda komise nebo pověřený člen komise předá výsledek hlasování za okrsek členům komise (kopii tiskopisu T/3, příp. opisu výsledku hlasování v okrsku, vyhotoveného na přebíracím místě ČSÚ po převzetí výsledků; § 43 odst. 4 zákona).
- Komise do druhého stejnopisu Zápisu **promítne případné opravy provedené na přebíracím místě ČSÚ**.
- Komise zapečetí druhý stejnopis Zápisu spolu s výpisy ze seznamu voličů a s doklady o převzetí výsledku hlasování do dalšího zpracování v ČSÚ.
- V obci, kde byl vytvořen **pouze 1 okrsek**, předseda komise **předá předběžné výsledky** voleb do zastupitelstva této obce starostovi, který je zveřejní způsobem v místě obvyklým (§ 43 odst. 3 zákona).
- Komise předá do úschovy obecnímu úřadu **kompletní zapečetěnou volební dokumentaci pro volby do zastupitelstva obce, která obsahuje v označených zapečetěných obálkách/krabicích:**

nepoužité hlasovací lístky,
nepoužité úřední obálky,
neplatné hlasovací lístky nevložené do úřední obálky,
neplatné hlasovací lístky a neplatné hlasy,
jiné písemnosti a předměty,
odevzdané úřední obálky,
odevzdané platné hlasovací lístky,
pomocné hlasovací lístky a pomocné sčítací archy (které byly použity pro čárkování),
výpis ze seznamu voličů a jeho dodatek,
Zápis o průběhu a výsledku hlasování v okrsku a souhrnný hlasovací lístek,
doklady od ČSÚ (opis výsledku hlasování a protokol o bezchybném převzetí výsledků),
příp. i další materiály, vzniklé v průběhu voleb.

- Činnost komise při volbách je ukončena zpravidla **patnáctým dnem** po vyhlášení výsledků voleb do zastupitelstev obcí Státní volební komisí (podrobněji viz § 52 zákona).

Přílohy:

Příloha č. 1 – Vzor Záznamu o průběhu a výsledku hlasování ve volebním okrsku (tiskopis T/3)
(vzor tiskopisu 3 příloha č. 2 vyhlášky)

Příloha č. 2 – Vzor Záznamu o odmítnutí záznamu o průběhu a výsledku hlasování ve volebním okrsku Českým statistickým úřadem
(vzor 13 příloha č. 1 vyhlášky)

Příloha č. 3 – Ukázka vyplněného pomocného sčítacího archu (pro volební stranu č. 1)

Příloha č. 4 – Ukázka vyplněného Záznamu o průběhu a výsledku hlasování ve volebním okrsku (tiskopis T/3)

Příloha č. 5 – Ukázka vyplněného souhrnného hlasovacího lístku (povinná příloha k tiskopisu T/3) při ručním zpracování

ZÁPIS O PRŮBĚHU A VÝSLEDKU HLASOVÁNÍ VE VOLEBNÍM OKRSKU

T/3

Ve volebním okrsku č. v obci (městysu, městě, městské části, městském obvodu)
 okres proběhlo ve dnech (dne)
 hlasování ve volbách do **zastupitelstva obce** (městysu, města, městské části,
 městského obvodu)

I.

Předseda komise zahájil hlasování první den voleb v hodin.
 Předseda komise ukončil hlasování první den voleb v hodin.
 Předseda komise zahájil hlasování druhý den voleb v hodin.
 Předseda komise ukončil hlasování druhý den voleb v hodin.

Zahájení hlasování nebylo ^{x)} bylo ^{x)} odročeno dne.....o.....hodin.....minut z důvodu.....

Doba hlasování nebyla ^{x)} byla ^{x)} prodloužena dne.....o.....hodin.....minut z důvodu.....

Hlasování nebylo ^{x)} bylo ^{x)} přerušeno dne.....na dobu od.....do.....hodin z důvodu.....

Při hlasování a zjišťování výsledků hlasování nebyly ^{x)} byly ^{x)} okrskové volební komisi podány stížnosti nebo oznámení. Jejich stručný obsah, přijatá usnesení a jejich stručné zdůvodnění jsou uvedeny v příloze na listech.

Ve volebním okrsku nebyla ^{x)} byla ^{x)} použita přenosná volební schránka.

II.

Byly zjištěny výsledky hlasování uvedené v tomto oddílu a na přiloženém označeném hlasovacím lístku.

Identifikace volebního okrsku

Obec	Okrsek	KČ1 ^{xx)}

Typ voleného zastupitelstva

Počet osob zapsaných do výpisu ze seznamu voličů a jeho dodatku celkem

Počet voličů, kterým byly vydány úřední obálky

Počet odevzdaných úředních obálek

Počet platných hlasů ve volebním okrsku (celkem pro všechny volební strany)

Počet volebních stran ve volebním okrsku (dle hlasovacího lístku)

Počet volebních stran, které ve volebním okrsku získaly alespoň jeden platný hlas

Kontrolní číslo 2

Vysvětlivky k orámované části zadní strany tiskopisu:

- Kontrolní čísla k hlasům pro jednotlivé volební strany se uvádí v pořadí, v jakém jsou tyto strany uvedeny na hlasovacím lístku. Kontrolní číslo je součtem pořadového čísla volební strany (sl. 1, sl. 5 nebo sl. 9) a počtu hlasů pro ni (sl. 2, sl. 6 nebo sl. 10) a zapisuje se ve sl. 3, sl. 7 nebo sl. 11.
- Pořadové číslo posledního kandidáta v rámci této volební strany, který ještě získal alespoň jeden platný hlas, se uvádí ve sl. 4, sl. 8 nebo sl. 12.

II. - pokračování

Poř. strana sl.1	Počet hlasů pro stranu sl.2	Kontrolní číslo sl.1+sl.2 sl.3	Číslo posl. kand. sl.4	Poř. strana sl.5	Počet hlasů pro stranu sl.6	Kontrolní číslo sl.5+sl.6 sl.7	Číslo posl. kand. sl.8	Poř. strana sl.9	Počet hlasů pro stranu sl.10	Kontrolní číslo sl.9+sl.10 sl.11	Číslo posl. kand. sl.12
1.				16.				31.			
2.				17.				32.			
3.				18.				33.			
4.				19.				34.			
5.				20.				35.			
6.				21.				36.			
7.				22.				37.			
8.				23.				38.			
9.				24.				39.			
10.				25.				40.			
11.				26.				41.			
12.				27.				42.			
13.				28.				43.			
14.				29.				44.			
15.				30.				45.			

III.

Z celkového počtu členů okrskové volební komise je v době vyhotovení zápisu přítomno tj. nadpoloviční většina.

Dále byli přítomni:

Zápis byl přečten za účasti nadpoloviční většiny členů okrskové volební komise a schválen nadpoloviční většinou přítomných členů komise.

Člen okrskové volební komise pověřený předáním zápisu Českému statistickému úřadu na územně příslušném pracovišti a k opravám případných chyb v zápisu na místě

jméno a příjmení

Hodina, den, měsíc a rok vyhotovení zápisu:

Jméno, příjmení a podpis zapisovatele:

Jména, příjmení a podpisy ostatních členů komise:

.....

.....

.....

.....

Zápis odmítl podepsat (jméno, příjmení a podpis):

Důvody odmítnutí jsou uvedeny v samostatné příloze k zápisu.

x) nehodící se škrtněte, xx) KČ1 ... kontrolní číslo 1

Příloha č. 2 – vzor 13 - Záznam o odmítnutí

Vzor 13

**Záznam o odmítnutí zápisu o průběhu a výsledku hlasování ve volebním okrsku
Českým statistickým úřadem**

Volby do zastupitelstva obce (města, městské části, městského obvodu):

.....

konané ve dnech (dne):

Obec Okrsek KČ1

Identifikace volebního okrsku

.....

Územní příslušnost volebního okrsku slovy (obec, městská část, městský obvod, okres):

.....

.....

Zápis byl odmítnut z důvodu:

.....

.....

.....

.....

a pro odstranění chyb a předání nového zápisu byla stanovena lhůta (den a hodina):

.....

.....

datum záznamu, jméno, příjmení a podpis pověřeného zaměstnance Českého statistického úřadu

Pomocný sčítací arch pro sčítání hlasů kandidátů
 Zastupitelstvo: Sebranice, obvod: 1

Obec: Sebranice
 Okrsek: 1

Strana č. 1
 Volební strana: D

733

Celkem	Pořadové číslo, jméno a příjmení	10	20	30	40	50	60	70	80	90	100	110	120	130	140	150
119	1. AB	### ###	### ###	### ###	### ###	### ###	### ###	### ###	### ###	### ###	### ###	### ###	### ###
119	2. CD	### ###	### ###	### ###	### ###	### ###	### ###	### ###	### ###	### ###	### ###	### ###	### ###
119	3. EF	### ###	### ###	### ###	### ###	### ###	### ###	### ###	### ###	### ###	### ###	### ###	### ###
N	4. GH
108	5. IJ	### ###	### ###	### ###	### ###	### ###	### ###	### ###	### ###	### ###	### ###	### ###	### ###
104	6. KL	### ###	### ###	### ###	### ###	### ###	### ###	### ###	### ###	### ###	### ###	### ###	### ###
104	7. MN	### ###	### ###	### ###	### ###	### ###	### ###	### ###	### ###	### ###	### ###	### ###	### ###
31	8. BA	### ###	### ###	### ###	### ###	### ###	### ###	### ###	### ###	### ###	### ###	### ###	### ###
29	9. DC	### ###	### ###	### ###	### ###	### ###	### ###	### ###	### ###	### ###	### ###	### ###	### ###

Příloha č. 4 – Ukázka vyplněného Zázpisu

ZÁPIS O PRŮBĚHU A VÝSLEDKU HLASOVÁNÍ VE VOLEBNÍM OKRSKU

T/3

Ve volebním okrsku č.1..... v obci (městysu, městě, městské části, městském obvodu)
**Sebranice**..... okres**Blansko**..... proběhlo ve dnech (dne)
**xx. xx. 20xx**..... hlasování ve volbách do **zastupitelstva obce** (městysu, města, městské části,
 městského obvodu)**Sebranice**.....

I.

Předseda komise zahájil hlasování první den voleb v**7:00**.....hodin.
 Předseda komise ukončil hlasování první den voleb v**22:00**.....hodin.
 Předseda komise zahájil hlasování druhý den voleb vhodin.
 Předseda komise ukončil hlasování druhý den voleb v hodin.

Zahájení hlasování nebylo ^{x)} bylo ^{x)} odročeno dne.....o..... hodin.....minut z důvodu.....

Doba hlasování nebyla ^{x)} byla ^{x)} prodloužena dne.....o..... hodin.....minut z důvodu.....

Hlasování nebylo ^{x)} bylo ^{x)} přerušeno dne.....na dobu od.....do..... hodin z důvodu.....

Při hlasování a zjišťování výsledků hlasování nebyly ^{x)} byly ^{x)} okrskové volební komisi podány stížnosti nebo oznámení. Jejich stručný obsah, přijatá usnesení a jejich stručné zdůvodnění jsou uvedeny v příloze na listech.

Ve volebním okrsku ~~nebyla~~ ^{x)} byla ^{x)} použita přenosná volební schránka.

II.

Byly zjištěny výsledky hlasování uvedené v tomto oddílu a na přiloženém označeném hlasovacím lístku.

Identifikace volebního okrsku

Obec	Okrsek	KČ1 ^{xx)}
5 8 2 3 1 0	1	6

Typ voleného zastupitelstva

Počet osob zapsaných do výpisu ze seznamu voličů a jeho dodatku celkem

Počet voličů, kterým byly vydány úřední obálky

Počet odevzdaných úředních obálek

Počet platných hlasů ve volebním okrsku (celkem pro všechny volební strany)

Počet volebních stran ve volebním okrsku (dle hlasovacího lístku)

Počet volebních stran, které ve volebním okrsku získaly alespoň jeden platný hlas

Kontrolní číslo 2

1
5 1 5
3 6 0
3 6 0
2 4 8 3
8
8
3 7 3 5

Vysvětlivky k orámované části zadní strany tiskopisu:

- Kontrolní čísla k hlasům pro jednotlivé volební strany se uvádí v pořadí, v jakém jsou tyto strany uvedeny na hlasovacím lístku. Kontrolní číslo je součtem pořadového čísla volební strany (sl. 1, sl. 5 nebo sl. 9) a počtu hlasů pro ni (sl. 2, sl. 6 nebo sl. 10) a zapisuje se ve sl. 3, sl. 7 nebo sl. 11.
- Pořadové číslo posledního kandidáta v rámci této volební strany, který ještě získal alespoň jeden platný hlas, se uvádí ve sl. 4, sl. 8 nebo sl. 12.

II. - pokračování

Poř. strana sl.1	Počet hlasů pro stranu sl.2	Kontrolní číslo sl.1+sl.2 sl.3	Číslo posl. kand. sl.4	Poř. strana sl.5	Počet hlasů pro stranu sl.6	Kontrolní číslo sl.5+sl.6 sl.7	Číslo posl. kand. sl.8	Poř. strana sl.9	Počet hlasů pro stranu sl.10	Kontrolní číslo sl.9+sl.10 sl.11	Číslo posl. kand. sl.12
1.	733	7 3 4	9	16.				31.			
2.	509	5 1 1	5	17.				32.			
3.	59	6 2	8	18.				33.			
4.	62	6 6	1	19.				34.			
5.	64	6 9	2	20.				35.			
6.	63	6 9	1	21.				36.			
7.	11	1 8	1	22.				37.			
8.	982	9 9 0	7	23.				38.			
9.				24.				39.			
10.				25.				40.			
11.				26.				41.			
12.				27.				42.			
13.				28.				43.			
14.				29.				44.			
15.				30.				45.			

III.

Z celkového počtu6..... členů okrskové volební komise je v době vyhotovení zápisu přítomno6....., tj. nadpoloviční většina.

Dále byli přítomni:

Zápis byl přečten za účasti nadpoloviční většiny členů okrskové volební komise a schválen nadpoloviční většinou přítomných členů komise.

Člen okrskové volební komise pověřený předáním zápisu Českému statistickému úřadu na územně příslušném pracovišti a k opravám případných chyb v zápisu na místěJMÉNO A PŘÍJMENÍ.....
jméno a příjmení

Hodina, den, měsíc a rok vyhotovení zápisu:23:05, xx. xx. 20xx.....

Jméno, příjmení a podpis zapisovatele:JMÉNO PŘÍJMENÍ a *podpis*.....

Jména, příjmení a podpisy ostatních členů komise: ..JMÉNO PŘÍJMENÍ a *podpis 1.*

..JMÉNO PŘÍJMENÍ a *podpis 2.* ..JMÉNO PŘÍJMENÍ a *podpis 3.*

..JMÉNO PŘÍJMENÍ a *podpis 4.* ..JMÉNO PŘÍJMENÍ a *podpis 5.*

Zápis odmítl podepsat (jméno, příjmení a podpis):

Důvody odmítnutí jsou uvedeny v samostatné příloze k zápisu.

x) nehodící se škrtněte, xx) KČ1 ... kontrolní číslo 1

Příloha č. 5 – Ukázka vyplněného souhrnného hlasovacího lístku (povinná příloha k tiskopisu T/3) při ručním zpracování

HLASOVACÍ LÍSTEK

Obec: Sebranice, okres Blansko

Pro volby do zastupitelstva obce konané dne xx. xx. 20xx

VÝSLEDKY ZA OKRSEK Č.: 1

Podpis předsedy komise (při ručním zpracování)

Do zastupitelstva obce se volí **7 členů**

<p>733 Volební strana D vylosované číslo 1</p> <p>119 1. AB</p> <p>119 2. CD</p> <p>119 3. EF</p> <p>N 4. GH</p> <p>108 5. IJ</p> <p>104 6. KL</p> <p>104 7. MN</p> <p>31 8. BA</p> <p>29 9. DC</p>	<p>509 Volební strana G vylosované číslo 2</p> <p>101 1. OP</p> <p>101 2. RS</p> <p>102 3. TU</p> <p>103 4. VW</p> <p>102 5. XZ</p>	<p>59 Volební strana A vylosované číslo 3</p> <p>7 1. FE</p> <p>8 2. HG</p> <p>0 3. JI</p> <p>14 4. LK</p> <p>12 5. NM</p> <p>8 6. PO</p> <p>9 7. SR</p> <p>1 8. UT</p> <p>0 9. VZ</p>	<p>Volební strana F vylosované číslo 4</p> <p>62 1. ZX</p>
<p>64 Volební strana H vylosované číslo 5</p> <p>32 1. AZ</p> <p>32 2. BW</p> <p>Jméno, příjmení a podpis zapisovatele:</p> <p>Jména, příjmení a podpisy ostatních členů komise:</p>	<p>Volební strana C vylosované číslo 6</p> <p>63 1. CV</p> <p>JMÉNO PŘÍJMENÍ a podpis</p> <p>JMÉNO PŘÍJMENÍ a podpis 1, JMÉNO PŘÍJMENÍ a podpis 2, JMÉNO PŘÍJMENÍ a podpis 3, JMÉNO PŘÍJMENÍ a podpis 4, JMÉNO PŘÍJMENÍ a podpis 5, atd.</p>	<p>Volební strana E vylosované číslo 7</p> <p>11 1. DU</p>	<p>Volební strana B vylosované číslo 8</p> <p>982</p> <p>125 1. AC</p> <p>181 2. BD</p> <p>177 3. CE</p> <p>194 4. DF</p> <p>N 5. EG</p> <p>180 6. FH</p> <p>125 7. GI</p>

Poznámky: