

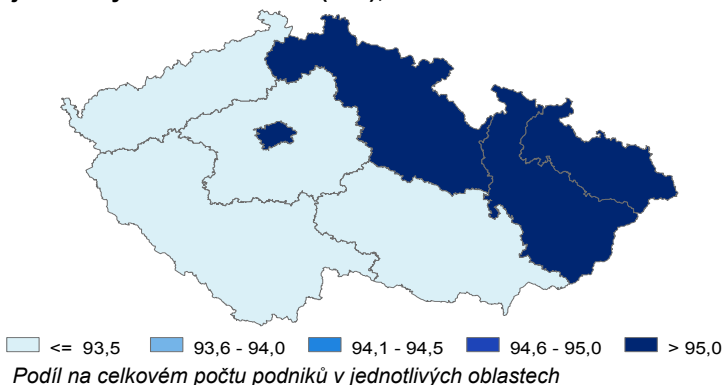
Tab 3.1 Podniky s připojením k internetu

v procentech

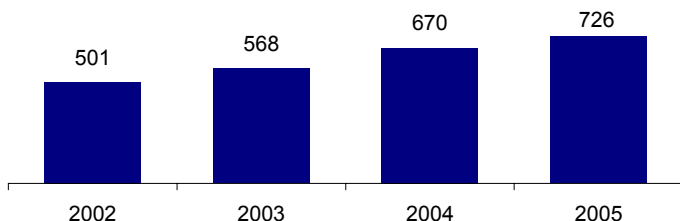
	2001	2002	2003	2004	2005
celkem	77,1	87,8	90,2	92,3	95,0
podle velikosti					
malé (10-49 zam. osob)	72,9	85,3	88,4	90,8	94,0
střední (50-249 zam. osob)	92,2	97,2	96,9	97,6	98,6
velké (250+ zam. osob)	96,8	99,4	99,1	99,5	99,6
podle odvětví (OKEČ)					
zpracovatelský průmysl	77,1	86,8	91,2	91,5	95,0
výroba a rozvod el., plynu a vody	85,1	95,2	96,7	96,0	95,7
stavebnictví	69,7	88,8	87,9	94,2	93,0
obchod	76,5	86,8	89,0	91,3	95,9
ubytování	78,5	85,3	93,5	94,9	96,8
doprava a spoje	78,3	89,7	88,5	92,3	92,7
finanční zprostředkování	88,2	93,1	95,1	94,0	97,4
podnikové služby	83,0	90,2	91,7	94,5	96,7
reklamní, kult. a sport. činnosti	75,7	83,0	90,9	96,2	88,7

Podíl na celkovém počtu podniků v dané velikostní a odvětvové skupině

Graf 3.1 Rozšíření internetu v malých a středních podnicích v jednotlivých oblastech ČR (v %); 2005



Graf 3.2 Počet počítačů s připojením k internetu v podnicích s 10 a více zaměstnanci (v tisících)



Zdroj: Šetření o využívání ICT v podnicích, ČSÚ

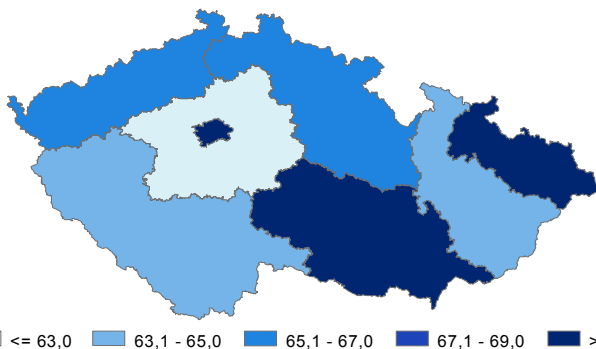
Tab 3.2 Podniky s ADSL připojením k internetu

v procentech

	2003	2004	2005
celkem	7,0	30,2	36,3
podle velikosti			
malé (10-49 zam. osob)	6,6	28,7	36,1
střední (50-249 zam. osob)	9,0	34,3	37,1
velké (250+ zam. osob)	7,0	42,7	38,2
podle odvětví (OKEČ)			
zpracovatelský průmysl	6,1	25,0	32,9
výroba a rozvod el., plynu a vody	6,3	31,3	29,1
stavebnictví	5,9	32,5	42,9
obchod	8,9	31,9	39,0
ubytování	7,4	30,1	37,5
doprava a spoje	5,9	31,3	36,2
finanční zprostředkování	4,5	38,6	37,7
podnikové služby	7,0	35,6	34,8
reklamní, kult. a sport. činnosti	11,8	30,8	31,3


Podíl na celkovém počtu podniků v dané velikostní a odvětvové skupině

Graf 3.3 Rozšíření vysokorychlostního internetu v malých a středních podnicích v jednotlivých oblastech ČR (v %); 2005



Podíl na celkovém počtu podniků v jednotlivých oblastech

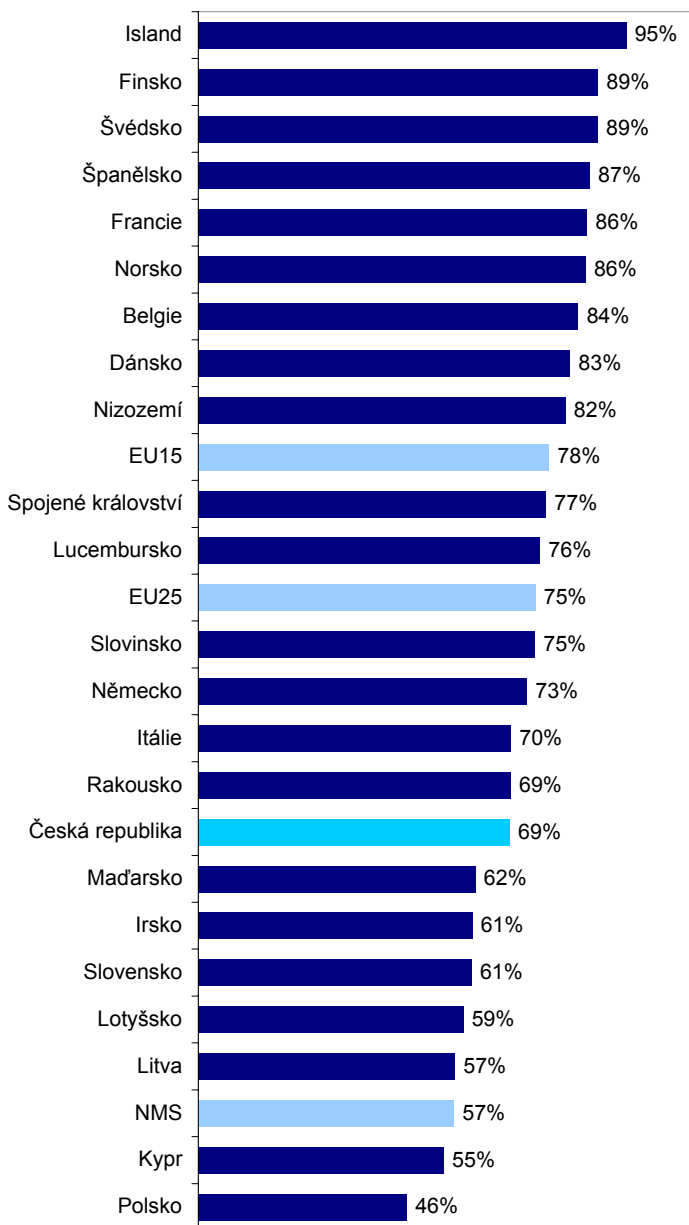
Graf 3.4 Rychlost připojení k internetu v podnicích (v %); 2005



Podíl na celkovém počtu podniků s připojením k internetu

Zdroj: Šetření o využívání ICT v podnicích, ČSÚ

Graf 3.5 Podniky s vysokorychlostním internetem (v %); 2005



Podíl na celkovém počtu podniků s deseti a více zaměstnanými osobami (nezahrnuje podniky finančního zprostředkování)

Zdroj: Eurostat