

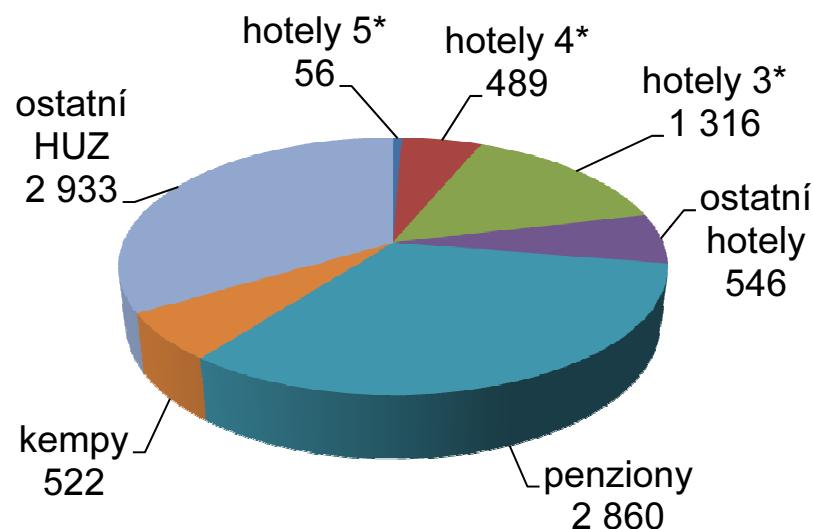
JAK SE DAŘÍ CESTOVNÍMU RUCHU V ČESKÉ REPUBLICCE?

Pavel Vančura


Tisková konference, 5. června 2012, Praha

Údaje o hromadných ubytovacích zařízeních (HUZ)

- Hromadná ubytovací zařízení ➔ 5 a více pokojů nebo 10 a více lůžek
- Registr ubytovacích zařízení ➔ průběžná aktualizace, projekt MMR 2012-2014 na zkvalitnění statistiky
- Stav k současnému období ➔ 8 722 zařízení
- 11 druhů HUZ



Základní údaje v 1. čtvrtletí 2012

Hosté  = 2,6 mil.

2012/2011  + 12,8 %

Domáci + 11,3 %

Zahraniční + 14,4 %

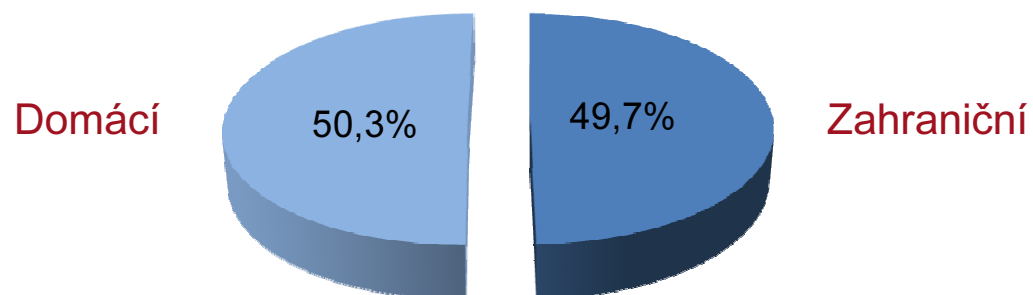
Přenocování  = 7,7 mil.

2012/2011  + 8,7 %








Domáci + 4,6 %

Zahraniční + 13,0 %

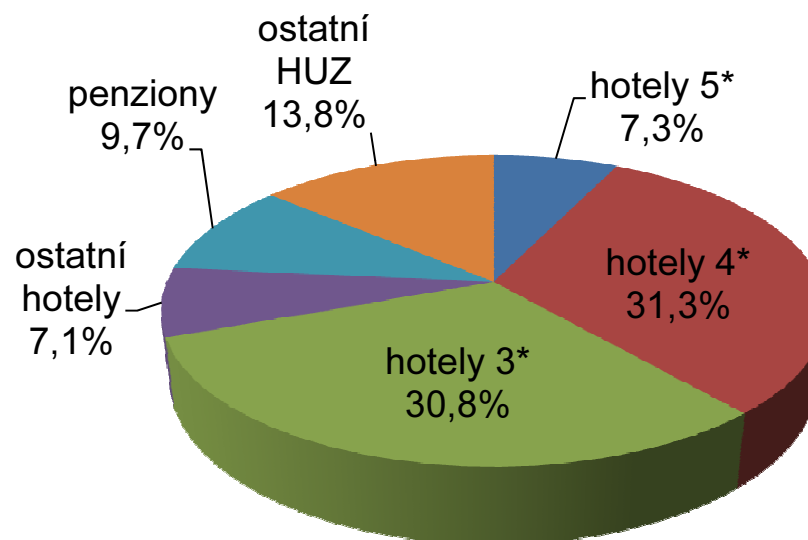
Struktura hostů, téměř 50:50



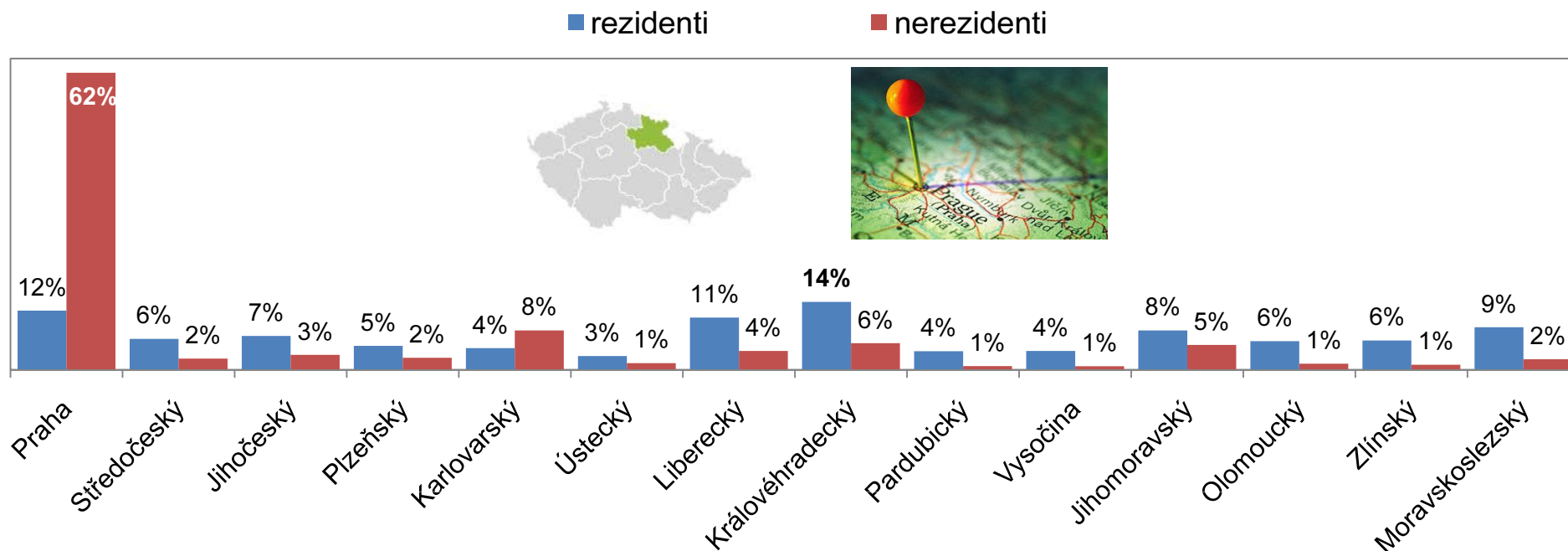
Kategorie ubytovacích zařízení v 1. čtvrtletí 2012

					
Hotely	 *****	➔	+ 20,9 %	+ 18,3 %	meziročně +7 hotelů
Hotely	 ****	➔	+ 14,3 %	+ 12,3 %	největší podíl 31 %
Hotely	 ***	➔	+ 12,7 %	+ 11,3 %	nejvíce rezidentů
Hotely	 **/*	➔	+ 19,4 %	+ 13,6 %	podíl pouze 2–3 %

Hosté podle kategorie HUZ



Podíl krajů na příjezdech hostů v 1. čtvrtletí 2012



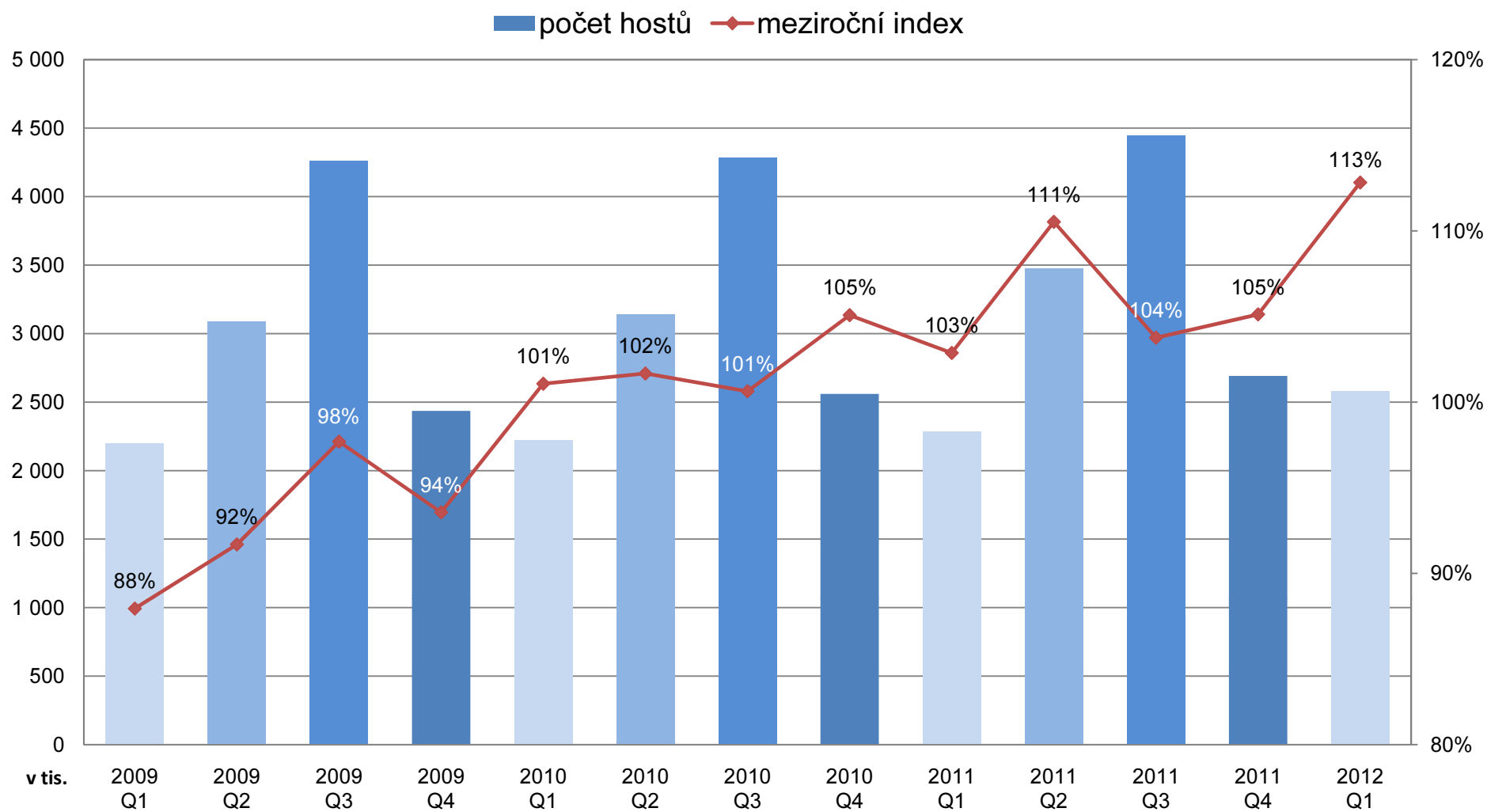
➔ Zahraniční hosté

- vede Praha 794 tis.; meziročně +18,3 %; nejpočetnější (35 %) Rusové, Němci a Italové
- Karlovarský kraj druhý nejoblíbenější; díky lázním podíl kraje na přenocování byl 18 %

➔ Domácí hosté

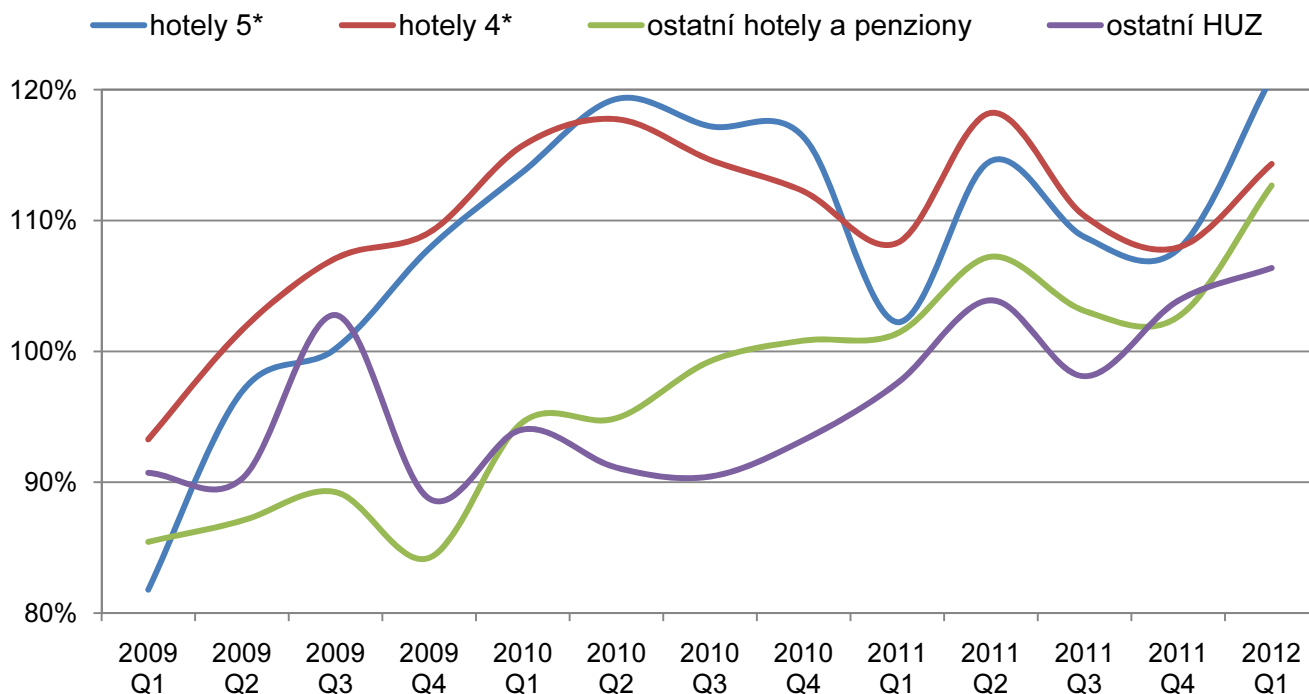
- v Královéhradeckém kraji 184 tis. hostů; meziročně +14,2 %; nejdelší Ø doba pobytu 4 dny

Počet hostů v HUZ ve čtvrtletích za období 2009–1. čtvrtletí 2012

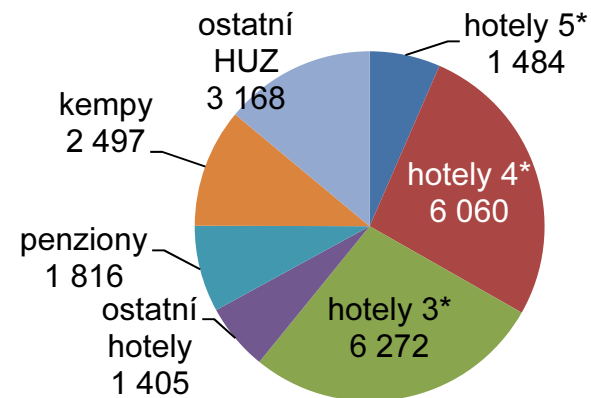


Kategorie ubytovacích zařízení v období 2009–1. čtvrtletí 2012

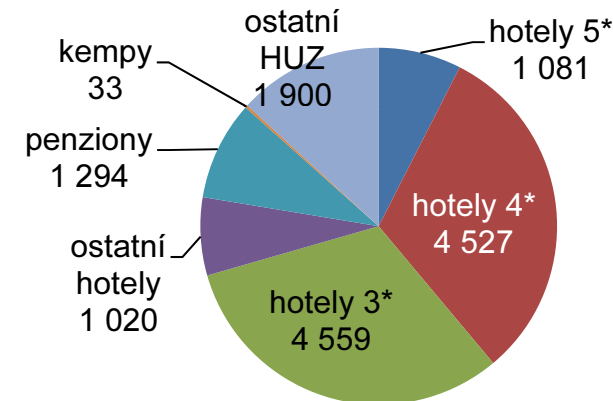
Meziroční vývoj/index počtu hostů



Letní sezóna (2 a 3Q), hosté (tis.)



Zimní sezóna (1 a 4Q), hosté (tis.)



Hosté podle státu trvalého pobytu v období 2009–1.čtvrtletí 2012

Počet hostů ze sousedních zemí, podíl na rezidentech Počet přenocování a průměrný počet nocí

DE 

- Hosté **5,9** mil.
podíl 22 %
- Noci **20,3** mil.
Ø 3,5 noci



PL 

- Hosté **1,5** mil.
podíl 6 %
- Noci **3,2** mil.
Ø 2,1 noci

AT 

- Hosté **1,3** mil.
podíl 5 %
- Noci **2,7** mil.
Ø 2,0 noci

SK 

- Hosté **1,3** mil.
podíl 5 %
- Noci **2,7** mil.
Ø 2,0 noci

Specifika hostů s trvalým pobytem v Rusku



▪ Příjezdy hostů

- **1,9** mil. hostů
- Od 1Q 2010 výrazný meziroční nárůst počtu hostů; průměrně +32 % za čtvrtletí
- Nejvyšší absolutní počet 155 tis. hostů i meziroční nárůst o 48 % ve 2Q 2011

▪ Přenocování hostů

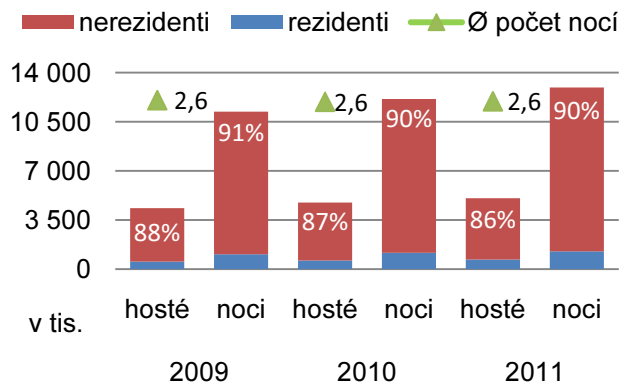
- **9,5** mil. přenocování
- Průměrná doba 5,1 noci
- 2Q 2011 maximální počet 823 tis. nocí; meziroční index +50 %

Krajská NEJ svědčí o rozmanitosti i rozdílné segmentaci trhu (2011)

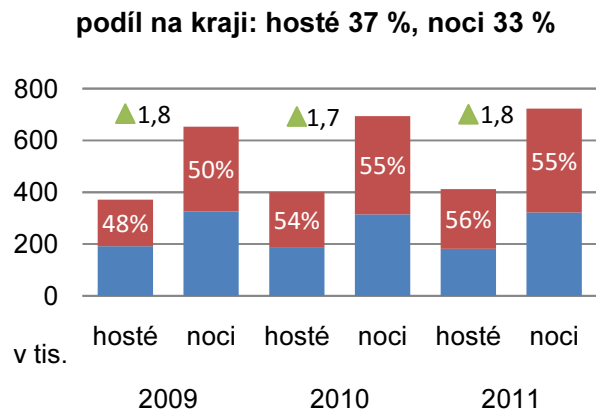
- NEJvíce zahraničních hostů ➡ Praha (4,4 mil. = 65 % ČR vs. Pardubický jen 1 %)
- NEJvíce domácích hostů ➡ Jihomoravský kraj (0,7 mil. = 11 % ČR vs. Ústecký jen 3 %)
- NEJvětší podíl nerezidentů ➡ Praha (86 %) – převaha Němců (15 %)
- NEJvětší podíl rezidentů ➡ Zlínský kraj (86 %) – z cizinců Slováci (27 %)
- NEJdymaničtěji rostoucí podíl na trhu ➡ Praha (od roku 2002 o 15 p.b. na 39 %)
- NEJdelší pobyty ➡ Karlovarský kraj (6,2 noci, nerezidenti 6,7 noci)
- NEJkratší pobyty ➡ Jihomoravský kraj (2,0 noci, nerezidenti 1,7 noci)
- NEJvýraznější letní sezóna ➡ Jihočeský kraj (48 % hostů v 3Q)
- NEJvýraznější zimní sezóna ➡ Královehradecký kraj (28 % hostů v 1Q)
- NEJvyrovnanější sezónnost ➡ Moravskoslezský kraj (rozdíl max. a min. Q 10 p.b.)
- NEJvyšší vytíženost ➡ Praha (využití lůžek 53 %; využití pokojů 59 %) – v srpnu až 70 %
- NEJnižší vytíženost ➡ Ústecký kraj (lůžka 21 %; pokoje 26 %) – v lednu jen 12 %

Návštěvnost ve vybraných městech v letech 2009–2011

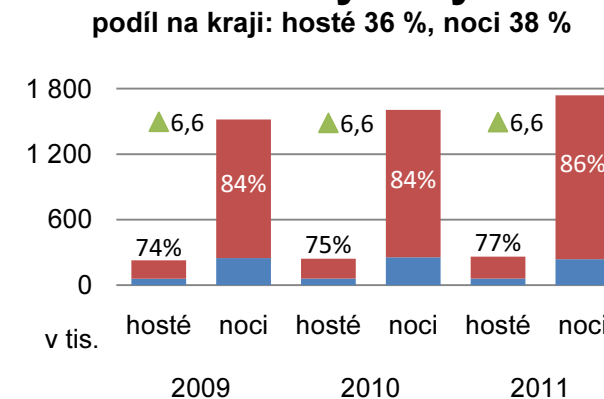
Praha



Brno

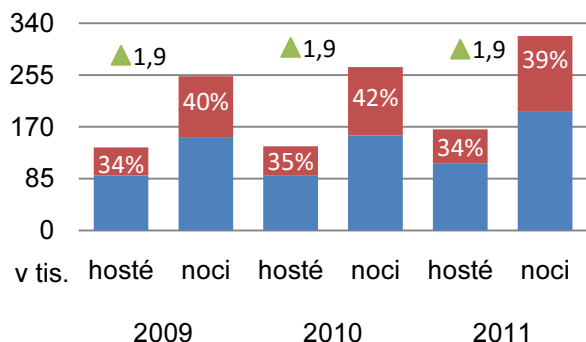


Karlovy Vary



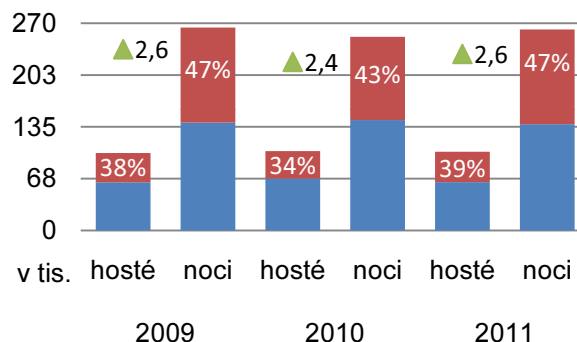
Ostrava

podíl na kraji: hosté 26 %, noci 16 %



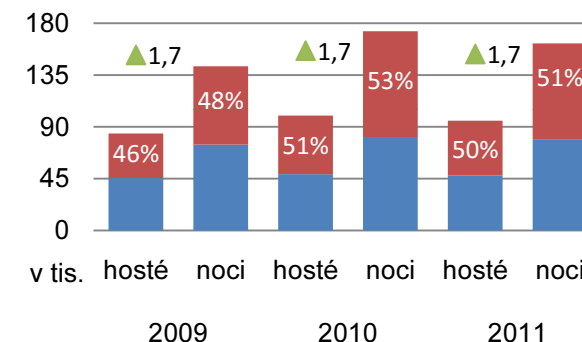
Liberec

podíl na kraji: hosté 16 %, noci 12 %



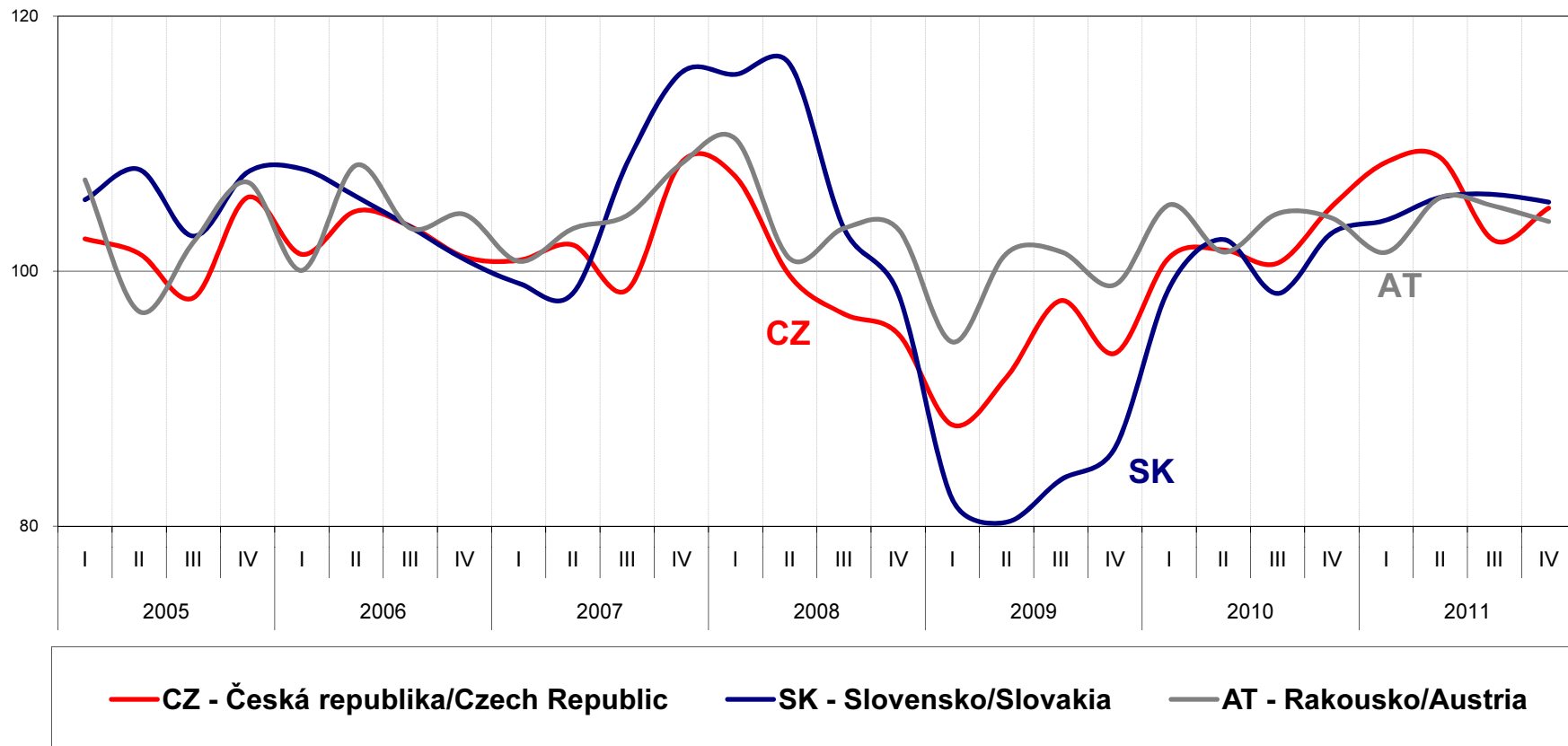
Olomouc

podíl na kraji: hosté 24 %, noci 11 %



Mezinárodní srovnání se Slovenskem a Rakouskem (2005–2011)

Příjezdy hostů do hromadných ubytovacích zařízení cestovního ruchu
meziroční index



Zdroj: Eurostat, ČSÚ



Děkuji za pozornost

Pavel Vančura

tel.: 274 052 096, e-mail: pavel.vancura@czso.cz

Oddělení statistiky cestovního ruchu