


VÝBĚROVÉ ŠETŘENÍ ŽIVOTNÍ PODMÍNKY 2021

HLAVNÍ MĚSTO PRAHA

**KRAJSKÁ SPRÁVA ČSÚ
PRO HLAVNÍ MĚSTO PRAHU**
www.praha.czso.cz

ŽIVOTNÍ PODMÍNKY V HLAVNÍM MĚSTĚ PRAZE

Česká republika se dělí na 14 krajů, přičemž jednotlivé kraje se liší nejen svými přírodními, ale i životními podmínkami.

Vybrané ukazatele životních podmínek v ČR a v hlavním městě Praze

	ČR	Kraj
Počet domácností	4 452 970	591 918
Počet členů domácností	10 417 958	1 265 149
Příjmy domácností		
Čisté peněžní příjmy (v Kč na osobu a rok)	195 071	251 033
Domácnost vycházela s příjmem (podíly domácností v %)		
s velkými obtížemi	3,5	4,9
s obtížemi	10,8	9,7
s menšími obtížemi	28,8	26,0
docela snadno	38,5	38,6
snadno	15,3	15,6
velmi snadno	3,1	5,2
Bydlení		
Podíl domácností podle druhu domu (v %)		
rodinný dům	42,8	12,5
bytový dům	56,4	87,5
jiný nebo nezjištěno	0,7	0,0
Průměrná plocha na osobu (v m ²)	35,5	33,6
Podíl nákladů na bydlení na čistých peněžních příjmech (v %)	15,2	18,1
Náklady na bydlení jsou pro domácnost (podíly domácností v %)		
velkou zátěží	16,6	16,8
určitou zátěží	70,5	64,3
vůbec nejsou zátěží	12,9	18,9

Poznámky: příjmy za rok 2018, ostatní údaje

Zdroj: ČSÚ

KONTAKTNÍ ÚDAJE

KRAJSKÁ SPRÁVA ČSÚ V HL. M. PRAZE

Oddělení terénních zjišťování

Na padesátém 81, 100 82 Praha 10

Jana Šídllová

tel.: 274 052 084

e-mail: jana.sidlova@czso.cz

Oddělení informačních služeb

tel.: 737 280 502

e-mail: infoservispraha@czso.cz

Infoservis – úřední hodiny

pondělí, středa: 8–17 hodin

úterý, čtvrtek a pátek: dle dohody

© Český statistický úřad | 2021

OBJEDNÁVKOVÝ KUPÓN

Objednávám brožurku s výsledky z výběrového šetření „Životní podmínky 2020“.

Jméno a příjmení:

.....

Ulice, č.p.:

.....

PSČ, obec:

.....

VÝBĚROVÉ ŠETŘENÍ ŽIVOTNÍ PODMÍNKY 2021

CÍLE ŠETŘENÍ

Výběrové šetření Životní podmínky zajišťuje Český statistický úřad již od roku 2005. Jedná se o národní verzi celoevropského zjišťování EU-SILC (European Union – Statistics on Income and Living Conditions).

Šetření probíhá ve všech 27 členských státech EU a dále ve Velké Británii, Norsku, Švýcarsku, Turecku, Srbsku, Makedonii a na Islandu.

Hlavním smyslem tohoto zjišťování je získávat dlouhodobě srovnatelné údaje o sociální a ekonomické situaci domácností v jednotlivých zemích. Neméně důležitá jsou data, která poskytují informace pro nastavení sociální politiky státu i pro hodnocení dopadů přijatých opatření.

OCHRANA INDIVIDUÁLNÍCH DAT

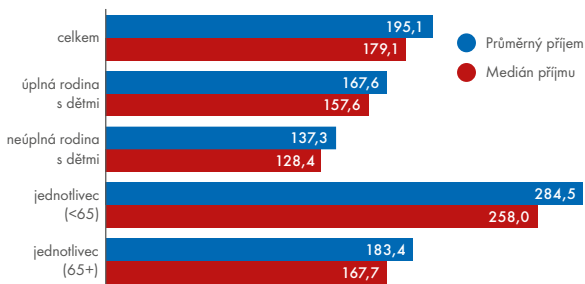
ČSÚ plně respektuje evropský právní rámec ochrany osobních údajů (GDPR) a jedná v souladu s ním. Všichni pracovníci ČSÚ jsou navíc dle zákona č. 89/1995 Sb., o státní statistické službě, vázáni mlčenlivostí o veškerých šetřených skutečnostech. Do zpracování dat nevstupují žádné informace, které by identifikovaly dotazované respondenty. Údaje ze šetření jsou zveřejňovány pouze formou statistických úhrnů.

ŠETŘENÍ ŽIVOTNÍ PODMÍNKY 2021

- uskuteční se v ČR **od února do června 2021**
- bude zajištěno **krajskými pracovišti ČSÚ**
- tazatelé navštíví zhruba **11 500 bytů** na území ČR

VYBRANÉ VÝSLEDKY ZE ŠETŘENÍ ZA CELOU ČR

Průměr a medián čistých ročních peněžních příjmů na osobu podle typu domácnosti, 2018



Zdroj: ČSÚ

OSOBY OHROŽENÉ PŘÍJMOVOU CHUDOBOU

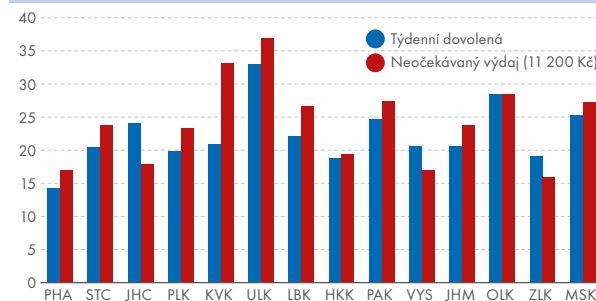
Na základě dat ze šetření Životní podmínky se vypočítává míra ohrožení příjmovou chudobou. Výpočet hranice chudoby se opírá o metodiku Evropského statistického úřadu. Nejčastěji používanou hranicí chudoby je 60 % mediánu (střední hodnoty) příjmu v dané zemi. Míra ohrožení příjmovou chudobou představuje podíl osob žijících v domácnostech, jejichž příjmy jsou nižší než stanovená hranice.

Ohrožení příjmovou chudobou, ČR, 2019	
	60 %
Hranice příjmové chudoby (Kč)	153 811
Počet osob pod hranicí chudoby (v tis.)	1 057,3
Míra chudoby (podíl z celkového počtu osob (%))	10,1
Podle pohlaví	
muži	8,1
ženy	12,1
Podle typu domácnosti (podíl osob v %)	
úplná rodina s dítětem	7,1
neúplná rodina s dětmi	30,8
jednotlivec do 65 let	17,1
jednotlivec nad 65 let	41,2
Zdroj: ČSÚ	

MATERIÁLNÍ A SOCIÁLNÍ DEPRIVACE

Za materiálně a sociálně deprivované se považují osoby, které si z finančních důvodů nemohly dovolit alespoň 5 ze 13 položek, mezi něž například patří neočekávaný výdaj ve výši 11 200 Kč, týdenní dovolená, dostatečně vybavený byt, automobil, připojení k internetu, včasné hrazení plateb a splátek, pořízení nového nábytku za opotřebovaný či pravidelná placená volnočasová aktivita.

Podíly domácností, které si nemohly dovolit zaplatit neočekávaný výdaj (11 200 Kč) či týdenní dovolenou, ČR, 2019 (v %)



Zdroj: ČSÚ

ČESKÝ
STATISTICKÝ
ÚŘAD

OBJEDNÁVKOVÝ KUPÓN

Český statistický úřad, Na padesátém 81, 100 82 Praha 10

Na podzim roku 2021 bude Českým statistickým úřadem vydána propagační brožurka s výsledky výběrového šetření „**Životní podmínky 2020**“. Účastníci výběrového šetření mají možnost získat tuto brožurku **zdarma**.

Máte-li o brožurku zájem, odezvěte vyplněnou odpovědní část objednávkového kupónu tazateli nebo zašlete své kontaktní údaje (celé jméno a adresu) na e-mail: SSD@czso.cz. Brožurka Vám pak bude bezplatně zaslána.