

republika

kraj

okres

město

SČÍTÁNÍ LIDU, DOMŮ A BYTŮ K 1. 3. 2001

BYTY

ČESKÁ REPUBLIKA



Český statistický úřad



Sčítání lidu, domů a bytů

OBYVATELSTVO

Ročník 2003

SLDB
Kód publikace: e - 4105 - 02

Praha, 17. dubna 2003
Č.j.: 422 / 03 - 2220

Sčítání lidu, domů a bytů k 1. 3. 2001 - byty Česká republika

Zpracoval: Odbor populačních cenů

Ředitelka odboru: Ing. Jiřina Růžková, CSc.

Kontaktní zaměstnanec: Ing. Josef Škrabal, tel.: 241019175, e-mail: skrabal@gw.czso.cz

Ing. Štěpánka Morávková, tel.: 241019177, e-mail: moravkova@gw.czso.cz

Český statistický úřad
2003

Zajímají Vás nejnovější údaje o inflaci, HDP, obyvatelstvu, průměrných mzdách a mnohé další?
Najdete je na stránkách ČSÚ na Internetu:

www.czso.cz

ISBN: 80-7223-919-8

© Český statistický úřad, Praha 2003

OBSAH

	Strana
ÚVOD	5
METODICKÉ VYSVĚTLIVKY	6
MAPOVÁ ČÁST	
Územní členění ČR	11
Podíl bytů ve vlastním domě a v osobním vlastnictví z bytů celkem – SLDB 2001	12
Průměrný počet m ² obytné plochy bytu – SLDB 2001	13
Průměrný počet osob bydlících v bytě – SLDB 2001	14
Typologie bytů dle kategorie – SLDB 2001	15
TABULKOVÁ ČÁST	
Tab. 800 Trvale obydlené byty podle právního důvodu užívání bytu, podle složení bytové, hospodařící a cenzové domácnosti a počtu osob v bytě a podle druhu domu	17
Tab. 801 Trvale obydlené byty podle počtu obytných místností s podlahovou plochou 8 m ² a více a 4 m ² a více, podle složení bytové, hospodařící a cenzové domácnosti, počtu osob v bytě a podle druhu domu a ekonomické aktivity osoby v čele cenzové domácnosti uživatele bytu	21
Tab. 802 Trvale obydlené byty podle kategorie, podle složení bytové, hospodařící a cenzové domácnosti, počtu osob v bytě a podle druhu domu a ekonomické aktivity osoby v čele cenzové domácnosti uživatele bytu	53
Tab. 803 Trvale obydlené byty podle kategorie, podle složení bytové, hospodařící a cenzové domácnosti, počtu osob v bytě a podle druhu domu a věku osoby v čele cenzové domácnosti uživatele bytu	85
Tab. 804 Trvale obydlené byty podle obytné plochy v m ² na osobu, podle složení bytové, hospodařící a cenzové domácnosti, počtu osob v bytě a podle druhu domu a věku osoby v čele cenzové domácnosti uživatele bytu	109
Tab. 805 Trvale obydlené byty podle průměrného počtu osob na obytnou místnost 8 m ² a více, podle složení bytové, hospodařící a cenzové domácnosti, počtu osob v bytě a podle druhu domu a věku osoby v čele cenzové domácnosti uživatele bytu	133
Tab. 806 Trvale obydlené byty podle celkové a obytné plochy v m ² , podle druhu domu a právního důvodu užívání bytu a podle období výstavby nebo rekonstrukce	157
Tab. 807 Trvale obydlené byty podle druhu domu, právního důvodu užívání bytu, počtu cenzových domácností a bydlících osob, podle kategorie bytu a způsobu vytápění	175

Tab. 808	Trvale obydlené byty podle počtu cenzových domácností a bydlících osob, podle obytné plochy na osobu, počtu osob na obytnou místnost 8 m ² a více a podle druhu domu.....	177
Tab. 809	Trvale obydlené byty podle počtu a druhu cenzových domácností, průměrného počtu osob na obytnou místnost a obytných místností na byt a podle ekonomické aktivity a postavení v zaměstnání osoby v čele cenzové domácnosti uživatele bytu.....	189
Tab. 810	Trvale obydlené byty podle vybavení a rekreačních možností bytové domácnosti a podle ekonomické aktivity, postavení v zaměstnání a vzdělání osoby v čele cenzové domácnosti uživatele bytu.....	191

ÚVOD

Sčítání lidu, domů a bytů k 1. březnu 2001 se uskutečnilo na celém území České republiky podle zákona č. 158/1999 Sb., o sčítání lidu, domů a bytů v roce 2001. Údaje byly zjišťovány podle stavu o půlnoci z 28. února na 1. března (rozhodný okamžik). Sčítání organizoval, řídil a koordinoval Český statistický úřad, který zabezpečoval přípravu a provedení sčítání ve spolupráci s Ministerstvem pro místní rozvoj, Ministerstvem obrany, Ministerstvem spravedlnosti, Ministerstvem vnitra, Ministerstvem zahraničních věcí, Českým úřadem zeměměřickým a katastrálním, okresními úřady a obcemi. Sčítání v jednotlivých sčítacích obvodech zajišťovali sčítací komisaři a sčítací revizoři. Jako sčítací obvod bylo vymezeno území základní sídelní jednotky nebo jeho část, ve které sběr údajů zajišťoval jeden sčítací komisař. Samostatné sčítací obvody tvořila zařízení hromadně ubytovaných příslušníků ozbrojených sil, Policie České republiky, zařízení Vězeňské služby, uprchlické tábory a zastupitelské úřady v zahraničí.

Sčítání se vztahovalo na každou fyzickou osobu, která měla v rozhodný okamžik na území České republiky trvalý nebo dlouhodobý pobyt, i na každou další fyzickou osobu, která byla na území České republiky v rozhodný okamžik přítomna (i když zde neměla trvalý nebo dlouhodobý pobyt), na každý dům, určený pro bydlení, i neobydlený, na každý byt, i neobydlený. Domem se rozuměla stavba, která byla podle rozhodnutí stavebního úřadu určena pro bydlení a dále jiná stavba, ve které se nacházel alespoň jeden byt. Byt byl definován jako soubor místností (popřípadě jednotlivá místnost), který podle rozhodnutí stavebního úřadu svým stavebně technickým uspořádáním a vybavením splňoval požadavky na trvalé bydlení.

Sčítání nepodléhali cizí státní příslušníci požívající diplomatických imunit a výsad, jakož i domy a byty ve vlastnictví jiných států, které sloužily k diplomatickým účelům.

Obsah sčítání (zjišťované údaje) stanovil zákon č. 158/1999 Sb. Všechny osoby měly povinnost uvést o sobě údaje v rozsahu a způsobem stanoveným zákonem. Tradičně byla použita metoda sebesčítání, kdy obyvatelé sami vyplňovali sčítací tiskopisy. Za nezletilou osobu poskytl údaje její zákonný zástupce, za osobu zbavenou způsobilosti k právním úkonům její opatrovník. Za osobu, která měla ve sčítacím obvodu trvalý pobyt, ale byla dočasně nepřítomná, poskytla údaje jiná osoba z její bytové domácnosti. Údaje o domu poskytl jeho vlastník; vykonával-li správu domu správce, poskytl údaje správce. Údaje o bytu poskytl jeho uživatel. V případě neobydleného bytu poskytl údaje o bytu vlastník domu, popřípadě bytu; vykonával-li správu bytu správce, poskytl údaje správce.

Při sčítání lidu, domů a bytů 2001 byly použity sčítací tiskopisy: Sčítací list osob, Domovní list, Bytový list. Vzory sčítacích tiskopisů vymezila „Vyhláška Českého statistického úřadu, kterou se stanoví vzory sčítacích tiskopisů pro sčítání lidu, domů a bytů v roce 2001 a vzor průkazu sčítacího komisaře a sčítacího revizora“ (Sbírka zákonů, částka 95, 13. října 2000).

Všechny údaje byly zpracovány podle územního a správního členění státu platného v České republice k 1. březnu 2001.

Sčítání lidu, domů a bytů v roce 2001 v České republice respektovalo z hlediska obsahu, metodiky i zpracování údajů **Rezoluci Ekonomické a sociální rady OSN** z roku 1995 k programu světových sčítání a **Doporučení pro sčítání lidu, domů a bytů kolem roku 2000 v evropském regionu**, která zpracoval Statistický úřad Evropské unie (Eurostat) ve spolupráci s Evropskou hospodářskou komisí.

METODICKÉ VYSVĚTLIVKY

Obyvatelstvo

Údaj o **počtu obyvatel** zahrnuje všechny osoby, které měly v rozhodný okamžik sčítání na území České republiky trvalý nebo dlouhodobý pobyt bez ohledu na to, zda v rozhodný okamžik sčítání byly v místě svého trvalého nebo dlouhodobého pobytu přítomny. **Osoby s dlouhodobým pobytem** jsou pouze cizinci s přechodným pobytem na území České republiky, pokud doba jejich pobytu přesáhla 90 dnů. **Osoby s trvalým pobytem** jsou osoby, které měly k datu sčítání na území České republiky trvalý pobyt, bez ohledu na státní občanství.

Osoby v zařízeních jsou osoby, které byly sečteny jako trvale či dlouhodobě bydlící ve všech typech ubytovacích a lůžkových léčebných zařízeních sloužících k individuálnímu i kolektivnímu ubytování většího počtu osob (svobodárny, domovy důchodců, penziony pro důchodce, dětské domovy, ústavy sociální péče, ubytovny, studentské koleje, domovy mládeže, internáty, léčebny, sanatoria, kojenecké ústavy, lázeňské ústavy apod.).

Osoby mimo byty a zařízení jsou osoby, které byly sečteny jako trvale či dlouhodobě bydlící v nouzových obydlích, mobilních objektech, rekreačních chatách, chalupách (tj. v objektech, které nejsou součástí bytového fondu) nebo byly sečteny v obytných domech, ale mimo byty (nouzové ubytování v nebytovém prostoru). V této kategorii jsou zahrnuti i osoby, které podle zákona č. 133/2000 Sb. o evidenci obyvatel mají místo trvalého pobytu v sídle ohlašovny nebo v sídle zvláštní matriky.

Státní občanství uváděly i osoby bez státního občanství zápisem této skutečnosti, osoby s dvojím občanstvím zapsaly obojí. Ve zpracování výsledků jsou tyto údaje většinou uváděny samostatně.

Národnost vyplnil každý podle svého rozhodnutí, včetně uvedení dvou národností nebo neuvedení žádné. Obdobný postup - uvádění údaje podle svého rozhodnutí - byl uplatňován také u zjišťování **náboženského vyznání**.

Mateřský jazyk byl definován jako jazyk, kterým se sčítanou osobou v jejím dětství hovořila matka nebo osoby, které sčítanou osobu vychovaly.

Rodinný stav je stav de iure, tedy právní manželský stav každého jednotlivce. Faktický stav - vztah druh/družka se uváděl pouze na Bytovém listu v otázce zjišťující vztah osoby k uživateli bytu.

Bydlištěm matky v době narození sčítané osoby se rozumělo první místo trvalého pobytu sčítané osoby.

Nejvyšší ukončené vzdělání vyplňovaly pouze osoby 15leté a starší podle nejvyšší ukončené školy. Jako samostatný stupeň vzdělání je uvedeno *nástavbové studium, absolvování dvou nebo více středních škol* (školy ukončené závěrečnou zkouškou nebo maturitou) a *vyšší odborné vzdělání* (absolventi vyšších odborných škol, případně dalších škol ukončených absolutoriem). Vysokoškolské vzdělání se zjišťovalo v členění na *vysokoškolské bakalářské* (pouze absolventi bakalářského studijního programu), *vysokoškolské* (dřívější absolventi vysokých škol a současní absolventi magisterského studijního programu) a *vědecká příprava* (doktorský studijní program a bývalá vědecká příprava).

Obor vzdělání vyplňovaly pouze osoby 15leté a starší s ukončeným vyšším než základním vzděláním, a to podle specializace nejvyšší ukončené školy.

Mezi **ekonomicky aktivní** osoby jsou zahrnuti všechny osoby, které uvedly na Sčítacím listu osob, že patří mezi zaměstnané osoby, zaměstnavatele, samostatně činné, pracující důchodce, pracující studenty a učně, ženy na mateřské dovolené v trvání 28 resp. 37 týdnů, osoby v základní, náhradní nebo civilní vojenské službě, ve vazbě a výkonu trestu nebo osoby nezaměstnané. Pro zařazení osob do kategorie zaměstnaných, zaměstnavatelů nebo samostatně činných osob byl rozhodující stav k rozhodnému okamžiku sčítání - jejich formální vazba k zaměstnání bez ohledu na délku pracovního úvazku, charakter pracovní aktivity (trvalý, dočasný) nebo druh pracovního poměru, dohody či smlouvy. Nezaměstnané jsou všechny osoby 15leté a starší, které byly v rozhodný okamžik sčítání bez práce, hledaly aktivně práci a byly připraveny k nástupu do práce.

Ekonomicky neaktivní osoby jsou nepracující důchodci, ostatní nepracující osoby s vlastním zdrojem obživy, nepracující žáci, studenti a učni, osoby v domácnosti, děti předškolního věku a ostatní závislé osoby.

Zaměstnání se uvádělo jako popis konkrétní činnosti, kterou osoba vykonávala v hlavním zaměstnání. Ženy na mateřské dovolené, osoby ve vazbě, ve výkonu trestu a osoby nezaměstnané uváděly poslední vykonávané zaměstnání. Nezaměstnaní absolventi škol byli sečteni jako hledající první zaměstnání.

Všechny osoby ekonomicky aktivní uváděly **postavení v zaměstnání a odvětví ekonomické činnosti** podle vykonávaného zaměstnání (resp. posledního zaměstnání u nezaměstnaných osob).

Zaměstnavatelé jsou ekonomicky aktivní osoby, které zaměstnávají (nebo zaměstnávaly) jednu nebo více osob. **Samostatně činní** jsou osoby s podnikatelským oprávněním, které pracují na vlastní účet a nezaměstnávají v rámci svého podnikání žádné další osoby - zaměstnance. **Zaměstnanci** mají placená zaměstnanecká místa.

Otázky týkající se dojížděky/docházky do zaměstnání a školy (místo pracoviště, školy, frekvence dojížděky/docházky, denní dojížděka/docházka do zaměstnání a školy, dopravní prostředek) vyplňovaly pouze osoby pracující a žáci, studenti a učni, kteří uváděli údaje o dojížděce/docházce do školy i v případě, že byli pracujícími studenty a učni.

Osoby **vyjíždějící do zaměstnání a škol** jsou osoby, které uvedly, že jsou zaměstnané, případně zaměstnavatelé, samostatně činní, pracující důchodci, ženy na mateřské dovolené v trvání 28 resp. 37 týdnů, žáci základních škol, studenti či učni a současně místo jejich pracoviště nebo školy bylo v jiném domě, než ve kterém měly trvalý pobyt. **Vyjíždějící denně mimo obec** byly osoby, jejichž obec pracoviště, školy byla jiná než obec trvalého pobytu a v otázce na frekvenci dojížděky/docházky uvedly, že dojíždějí denně.

Domácnosti

Údaje o domácnostech byly zpracovány podle zápisu na Bytovém listu, kde byly uvedeny příbuzenské či jiné vztahy mezi jednotlivými osobami v bytě i informace o společném hospodaření.

Bytovou domácnost tvoří osoby žijící společně v jednom bytě.

Hospodařící domácnost tvoří společně bydlící osoby, které na Bytovém listu uvedly, že společně hospodaří, tj. společně hradí hlavní výdaje domácnosti, jako je strava, náklady na bydlení aj. Společné hospodaření uváděly i děti, které do příslušné domácnosti patřily, i když samy na výdaje domácnosti nepřispívaly. Podnájemníci a jejich rodiny tvoří vždy samostatnou hospodařící domácnost. Hospodařící domácnost může být tvořena jednou nebo více domácnostmi cenзовými.

Cenzová domácnost je tvořena z osob společně bydlících v jednom bytě na základě jejich příbuzenských nebo jiných vztahů v rámci jedné hospodařící domácnosti. Je to základní jednotka, která se dále nečlení.

Rozlišují se čtyři základní typy cenзовých domácností:

1. domácnost rodinná - úplná rodina (manželský pár resp. soužití druhá a družky - tzv. faktické manželství - bez dětí nebo s dětmi)
2. domácnost rodinná - neúplná rodina (jeden z rodičů s alespoň jedním dítětem)

3. vícečlenná nerodinná domácnost (dvě nebo více osob příbuzných i nepříbuzných, společně hospodařících, které netvoří rodinnou domácnost)
4. domácnost jednotlivce

Součástí rodinných domácností mohou být i další jednotlivé osoby, pokud společně hospodaří s příslušnou rodinnou cenзовou domácností, netvoří samostatnou rodinu a nebo nejsou podnájemníky. Ve výsledcích sčítání jsou rodinné domácnosti tříděny mimo jiné podle počtu závislých dětí. **Závislé dítě** je každá osoba, která má k osobě v čele cenзовé domácnosti vztah syn, dcera, je ekonomicky neaktivní a je ve věku 0 - 25 let.

Hospodařící i cenзовé domácnosti byly zpracovány za osoby bydlící v bytech i mimo byty (nouzové bydlení), avšak nikoliv za osoby v zařízeních, které nevyplňovaly Bytový list.

Domy

Do **počtu domů** jsou zahrnuty všechny domy určené k bydlení (obydlené i neobydlené), objekty s byty (bytem) a ubytovací zařízení bez bytu, pokud slouží k dlouhodobému nebo trvalému ubytování. Patří sem rodinné domy, bytové domy, domovy mládeže, internáty, dětské domovy, ústavy nápravné a výchovné péče, domovy důchodců, penziony pro důchodce, ústavy pro tělesně a mentálně postižené, kláštery a konventy (objekty s ubytovacími prostorami pro členy řeholních řádů a kongregací), provozní budovy s bytem (byty) apod.

Podle **druhu domu** se rozlišují:

1) **rodinný dům** - má maximálně tři samostatné byty, nejvíce dvě nadzemní a jedno podzemní podlaží a podkroví. Mezi rodinné domy patří rovněž rekreační chalupy nevyčleněné z bytového fondu, využívané k rekreaci.

Rodinný dům může být:

- samostatný - nepřiléhá žádnou obvodovou zdí nebo její částí k domu na sousedící parcele
- dvojdomek - má společnou část obvodové zdi s rodinným domem na sousedící parcele
- řadový - alespoň tři rodinné domy k sobě přiléhají částí obvodové zdi

2) **bytový dům** - má více bytů přístupných ze společné chodby nebo schodiště a nejde o rodinný dům, počet podlaží není určující. Mezi bytové domy patří také vily, které nesplňují podmínky rodinného domu.

3) **ostatní budovy** - zahrnují všechny další druhy budov kromě rodinných a bytových domů.

Trvale obydlený dům je dům, ve kterém je alespoň jeden trvale obydlený byt nebo je v něm umístěno zařízení pro hromadné ubytování osob alespoň s jednou trvale bydlící osobou. V trvale obydleném domě musí mít trvalý (nebo dlouhodobý) pobyt alespoň jedna osoba. **Neobydlený dům** je dům určený k bydlení, ve kterém nebyla sečtena žádná osoba s trvalým nebo dlouhodobým pobytem. **Neobydlený dům - obydlený přechodně** je dům, který slouží jen k přechodnému bydlení; v domě v rozhodný okamžik sčítání nebyla žádná trvale bydlící osoba.

Do počtu neobydlených domů jsou zahrnuty všechny domy s byty a všechny domy s ubytovacím zařízením bez bytu, pokud jsou určeny k trvalému nebo dlouhodobému bydlení a pokud v nich nebyla sečtena žádná osoba s trvalým nebo dlouhodobým pobytem. Neobydlené objekty bez bytů, příp. se zařízením sloužícím pouze ke krátkodobému ubytování (hotely, turistické ubytovny, nemocnice, apod.) nejsou do počtu neobydlených domů zahrnuty. **Vlastníkem domu** může být fyzická nebo právnická osoba. **Vlastník - soukromá fyzická osoba** zahrnuje i případy několika spoluvlastníků domu, pokud jsou v příbuzenském vztahu. **Vlastník - obec, stát** zahrnuje i domy bývalých LBD, pokud dosud nedošlo k převodu bytů do vlastnictví jednotlivých uživatelů. **Vlastník – kombinace vlastníků** zahrnuje domy, ve kterých všechny nebo část bytů byly převedeny do vlastnictví jednotlivých uživatelů, čímž vzniklo spoluvlastnictví domu; v katastru nemovitostí jsou zapsáni vlastníci jednotlivých bytů.

Byty

V rámci otázky na **způsob bydlení** se zjišťoval charakter obydlí sečtených osob. **Nouzové obydlí** zahrnuje různá přístřeší, nouzové a provizorní stavby, bydlení v nekolaudovaném domě, nouzové ubytování na pracovišti apod. **Rekreační chata, chalupa** se uváděla v případě trvalého bydlení osob v objektech určených k rekreaci (vč. vyčleněných rekreačních chalup a rekreačních domků).

Trvale obydlený byt je byt, ve kterém má alespoň jedna osoba trvalý nebo dlouhodobý pobyt.

Neobydlený byt je byt, ve kterém nebyla hlášena žádná osoba k trvalému nebo dlouhodobému pobytu. **Neobydlený byt – obydlený přechodně**, je byt bez trvale hlášených osob, ale využívaný k přechodnému bydlení; většinou se jedná o byt, ve kterém byla sečtena dočasně přítomná osoba (osoby).

Právní důvod užívání bytu - byt v osobním vlastnictví je byt, jehož vlastníkem je samostatně veden v katastru nemovitostí. **Byt nájemní** je užíván na základě nájemní smlouvy; zahrnuje i

případy osob bydlících v podnájmu v pronajatém bytě. **Byt člena bytového družstva** je byt člena bývalého SBD, pokud dosud nedošlo k převodu bytu do vlastnictví. **Byt člena družstva nájemců založeného v průběhu privatizace** je charakterizován nájemním vztahem, který je založen na členství či účasti uživatele bytu v právnické osobě, která vznikla v procesu privatizace domu (v katastru nemovitostí je jako vlastníkem domu zapsána právnická osoba, družstvo, s.r.o., a.s.).

Obytnou plochu bytu tvoří podlahová plocha obytných místností a část plochy kuchyně, která přesahuje 12 m². V případě bytu, který se skládá z jediné místnosti - obytné kuchyně, tvoří obytnou plochu bytu plocha celé této místnosti. V obytné ploše bytu ani v počtu obytných místností nejsou zahrnuty místnosti bytu vyčleněné k obchodním nebo pracovním účelům (k vykonávání zaměstnání); tyto prostory jsou součástí ostatních prostor bytu.

Celková plocha bytu je součtem plochy obytných místností, kuchyně a ostatních prostor bytu.

Trvale obydlené byty rozdělujeme do čtyř kategorií podle způsobu vytápění a rozsahu základního příslušenství.

Byty I. kategorie jsou byty, v nichž jsou všechny obytné místnosti přímo vytápěny ústředním vytápěním a které mají úplné základní příslušenství.

Byty II. kategorie jsou byty bez ústředního vytápění se základním příslušenstvím, případně byty s ústředním vytápěním, ale pouze s částečným základním příslušenstvím.

Byty III. kategorie jsou byty bez ústředního vytápění a s částečným základním příslušenstvím, případně byty s ústředním vytápěním a bez základního příslušenství.

Byty IV. kategorie jsou byty bez ústředního vytápění a bez základního příslušenství.

Za ústřední vytápění se v této souvislosti považuje vytápění zdrojem tepla umístěným mimo byt nebo v místnosti k tomu určené (včetně sklepa v rodinném domě s jedním bytem), nebo jiné elektrické nebo plynové vytápění. Byt se společným základním příslušenstvím se považuje za byt bez příslušenství.

Vybavení trvale obydleného bytu (bytové domácnosti) **osobním automobilem, telefonem, rekreačním objektem a osobním počítačem** se zjišťovalo bez zřetele k tomu, který člen bytové domácnosti je vlastníkem. Uváděly se též služební automobily nebo počítače, pokud mohly být využívány členy domácnosti k soukromým účelům. Naopak služební automobily, telefony nebo počítače využívané výlučně jako pracovní pomůcka pro výkon zaměstnání, nebyly považovány za vybavení domácnosti.

Všechny výpočty průměrných hodnot charakteristik bytového fondu - např. průměrná obytná plocha bytu, průměrný počet obytných místností na 1 byt apod. - byly počítány pouze ze souborů bytů se zjištěnými hodnotami.

SROVNATELNOST VÝSLEDKŮ SČÍTÁNÍ 2001 A 1991

Ve výsledcích sčítání 2001 jsou do **celkového počtu obyvatel** (v souladu s mezinárodními doporučeními) zahrnuti i cizinci s dlouhodobým pobytem. V údajích ze sčítání 1991 byli cizinci s povolením k dlouhodobému pobytu postaveni na roveň cizincům s krátkodobým pobytem a byli zahrnuti pouze do dočasně přítomného obyvatelstva.

Státní občanství obsahuje samostatné údaje o dvojím občanství, v roce 1991 byly případy dvojího občanství zpracovány ve výsledcích podle prvního uvedeného občanství, přičemž případy dvojího občanství, kde jedno bylo občanství ČR, byly zahrnuty do občanství ČR.

Národnost obsahuje poprvé v historii sčítání samostatné údaje i o případech uvedení dvojí národnosti, v roce 1991 byly případně zápisy dvojí národnosti zpracovány podle první uvedené.

Nejvyšší ukončené vzdělání je členěno podle klasifikace ISCED (International Standard Classification of Education - Mezinárodní norma pro klasifikaci vzdělávání). Samostatně je uváděno nástavbové studium (včetně absolvování dvou nebo více středních škol ukončených maturitou nebo závěrečnou zkouškou) a vyšší odborné vzdělání (absolvování vyšších odborných škol a konzervatoří ukončených absolutoriem). V roce 1991 tzv. vyšší vzdělání zahrnovalo podnikové instituty, speciální kurzy na vysokých školách, konzervatoř ukončenou absolutoriem a vyšší pedagogické školy. Při absolvování dvou škol stejného stupně byly zpracovány údaje podle školy, jejíž obor byl bližší vykonávanému zaměstnání sčítané osoby. Vysokoškolské vzdělání je členěno na bakalářské, vysokoškolské a vědeckou přípravu, v roce 1991 bylo uváděno jako jeden údaj - vysokoškolské vzdělání.

Údaje o **ekonomické aktivitě** nejsou plně srovnatelné. Ve sčítání 1991 byly do počtu ekonomicky aktivních zahrnovány i ženy na tzv. další mateřské dovolené (do 3 let věku dítěte) a osoby pobírající rodičovský příspěvek, pokud trval jejich pracovní poměr; v roce 2001 však jen ženy na mateřské dovolené v trvání 28 resp. 37 týdnů. Ostatní (tj. ženy na další mateřské dovolené a osoby pobírající rodičovský příspěvek) jsou zahrnuti do osob ekonomicky neaktivních. Rozdílné proti roku 1991 bylo zjišťování údajů o zaměstnání, postavení v zaměstnání a odvětví ekonomické činnosti u vojáků v základní, náhradní nebo civilní vojenské službě. Při sčítání v roce 1991 uváděli tyto údaje podle posledního vykonávaného zaměstnání, v roce 2001 v souladu s metodikou ILO (International Labour Organization – Mezinárodní organizace práce) uváděli zaměstnání „voják základní (náhradní

resp. civilní) služby“ a byli zahrnuti do odvětví obrany (resp. veřejné správy či sociálního zabezpečení v případě civilní služby).

Oproti sčítání 1991 byla v roce 2001 zařazena do programu sčítání otázka na místo trvalého pobytu jeden rok před sčítáním (obdobné informace se zjišťovaly do roku 1950 – rok přistěhování sčítané osoby do obce a odkud) a také otázka na druhé, případně další zaměstnání (naposledy zjišťované při sčítání v roce 1970 jako vedlejší zaměstnání).

V otázce na obydlí bytu je ve sčítání 2001 nová kategorie neobydlenosti - **přechodně obydlí byt**.

Rozdílné proti sčítání 1991 je zahrnování **obytných místností s plochou 4 - 7,9 m²**. Při sčítání 2001 jsou tyto místnosti součástí plochy obytných místností, v roce 1991 byla plocha těchto místností zahrnuta do ostatních prostor bytu (tedy spolu s plochou předsíně, příslušenství apod.). Z téhož důvodu se liší odvození ukazatele obytné plochy bytu (zahrnutím obytných místností s plochou 4 - 7,9 m²).

V charakteristikách **převládajícího způsobu vytápění** nejsou plně srovnatelné údaje o ústředním a etážovém vytápění, kde v důsledku změny metodického vymezení pojmu etážového topení došlo k přesunu části bytů s etážovým topením do skupiny bytů s ústředním topením. Podle definice etážového topení v roce 1991 byly zahrnuty do této skupiny i byty (převážně v rodinných domech), ve kterých byl tepelný zdroj mimo byt (ve sklepě, v komoře apod.). Podle definice roku 2001 byly všechny druhy vytápění se zdrojem tepla umístěným mimo byt (případně i v bytě - ve zvláštní místnosti k tomuto účelu určené) zahrnuty do ústředního vytápění. Tato skutečnost se promítla do údajů o bytech podle jednotlivých kategorií.

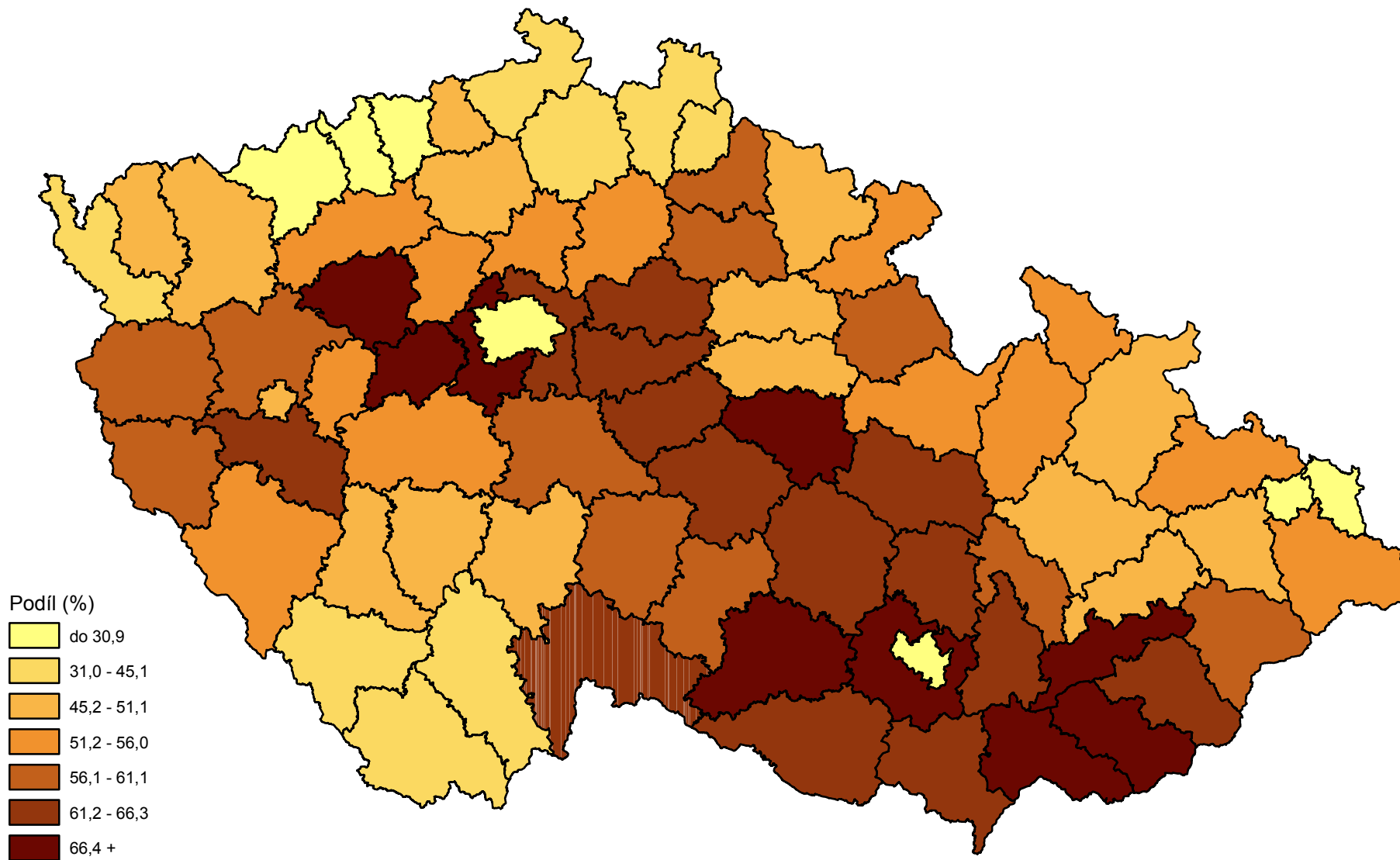
Při zjišťování **vybavení domácnosti** byla nově zařazena otázka na osobní počítač, naopak nebyla zjišťována na rozdíl od roku 1991 vybavenost mrazničkou, automatickou pračkou, televizorem.

Obdobně jako u obydlí bytu i u obydlí domu je ve sčítání 2001 nová kategorie neobydlí domu - **přechodně obydlí dům** (dům, ve kterém je pouze přechodně obydlí byt /byty a současně žádný trvale obydlí byt ani trvale či dlouhodobě bydlící osoba).

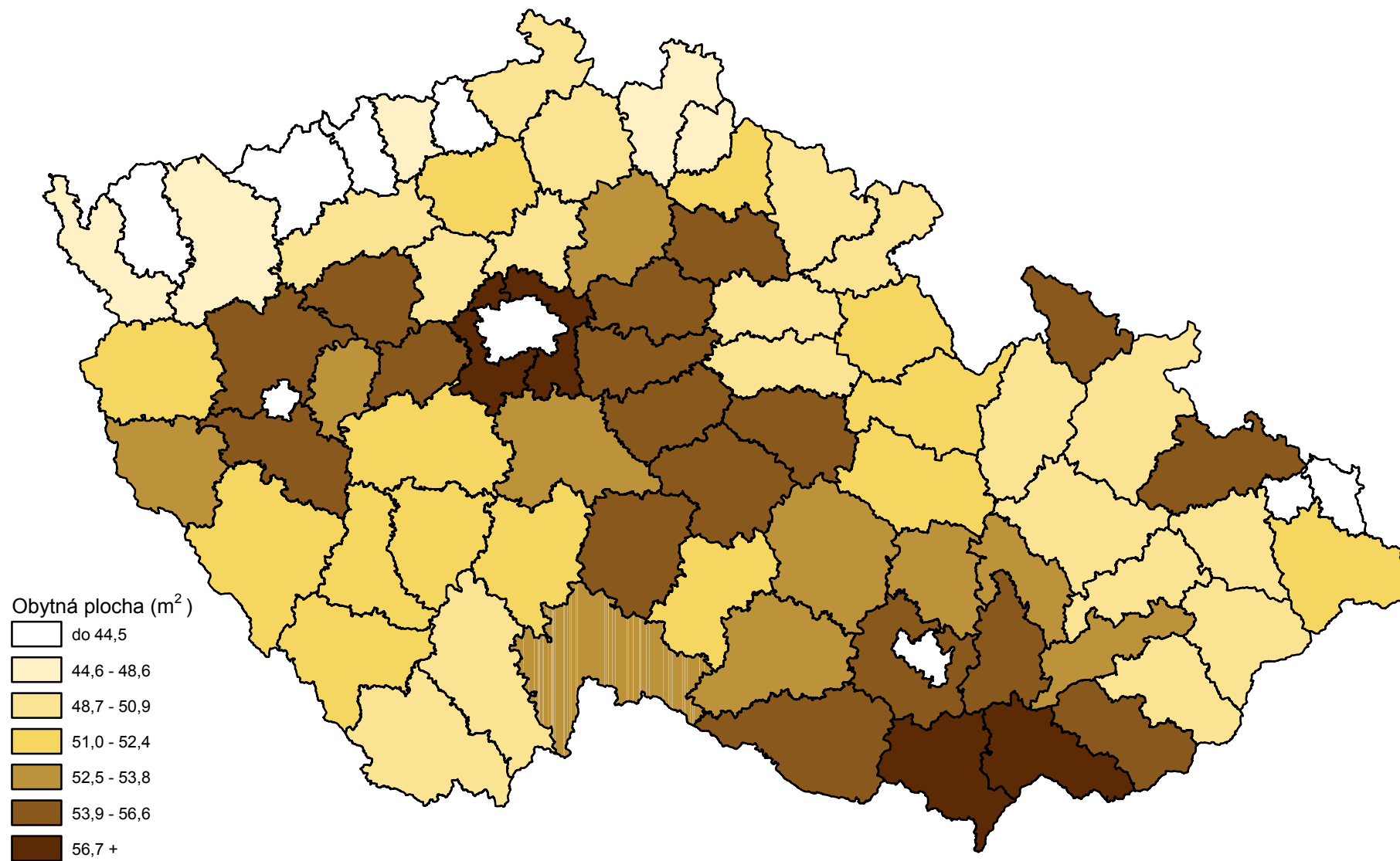
Druh domu - rodinný dům se ve sčítání 2001 člení na rodinný dům samostatný, rodinný dům dvojdomek a rodinný dům řadový (takovéto členění bylo zjišťováno naposledy při sčítání 1970).

MAPOVÁ ČÁST

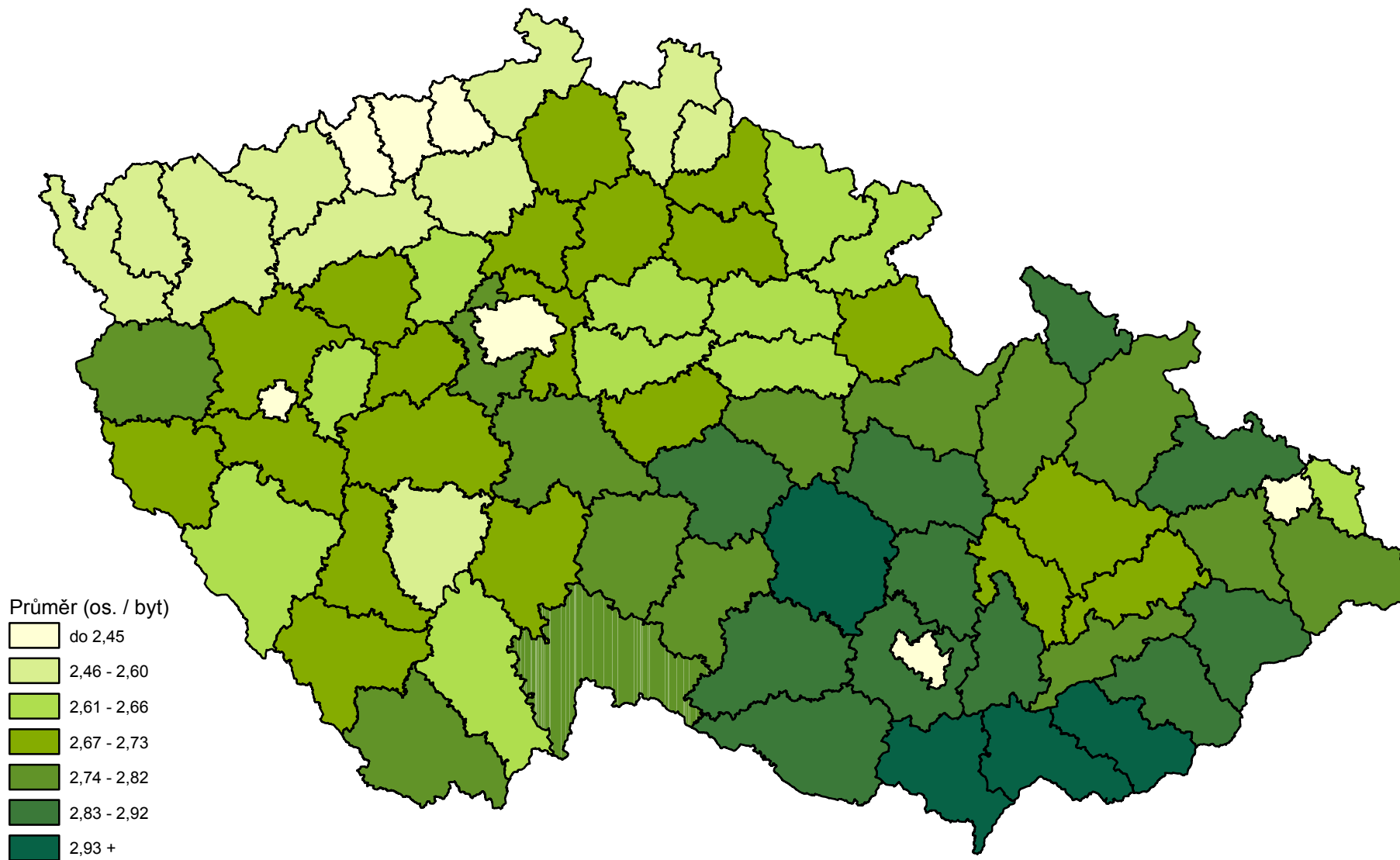
Podíl bytů ve vlastním domě a v osobním vlastnictví z bytů celkem - SLDB 2001



Průměrný počet m² obytné plochy bytu - SLDB 2001



Průměrný počet osob bydlících v bytě - SLDB 2001

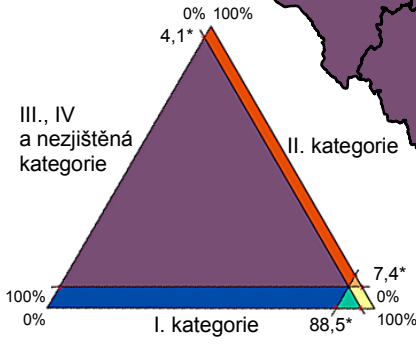
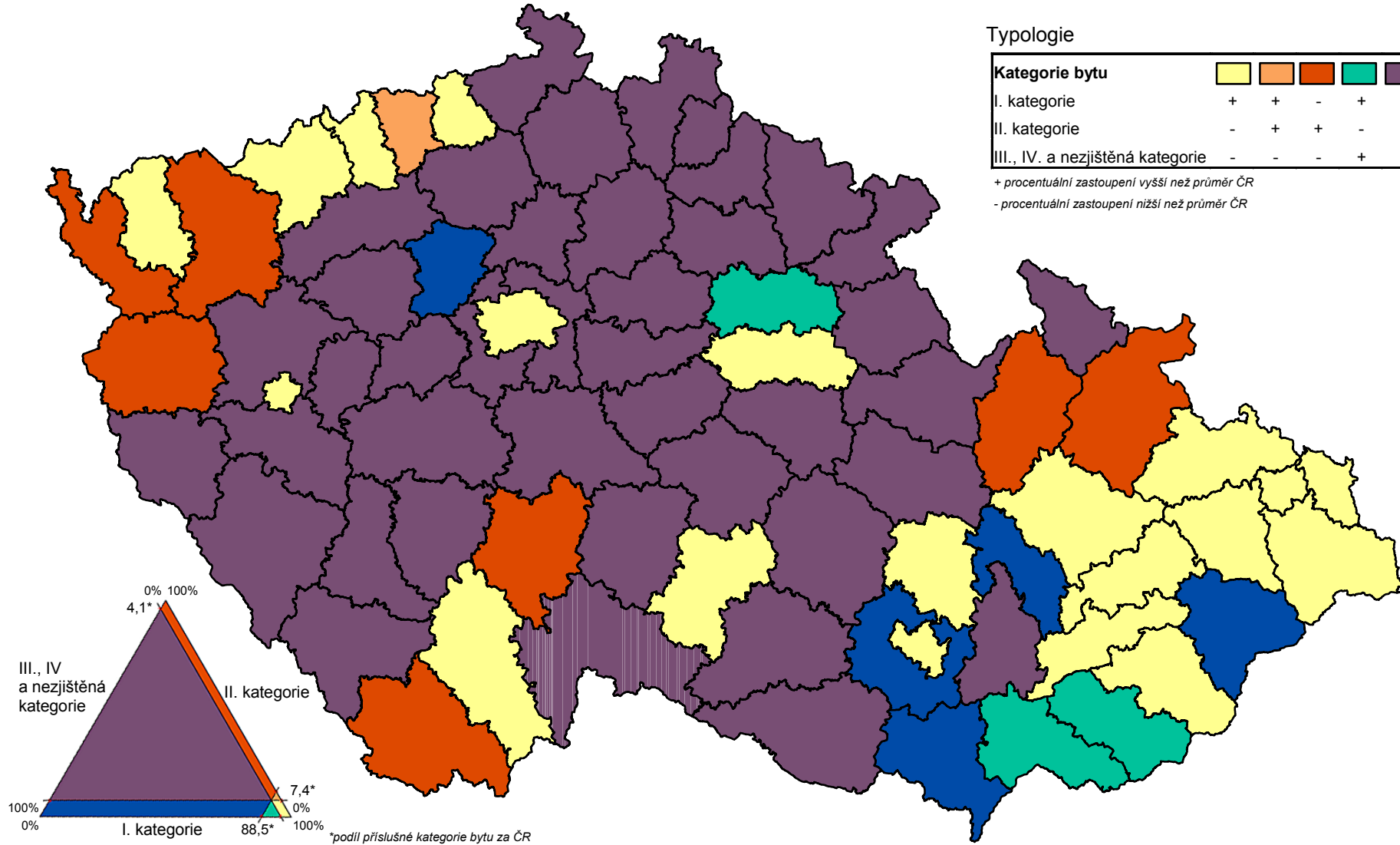


Typologie bytů dle kategorie - SLDB 2001

Typologie

Kategorie bytu	Yellow	Light Orange	Dark Orange	Teal	Purple	Blue
I. kategorie	+	+	-	+	-	-
II. kategorie	-	+	+	-	+	-
III., IV. a nezjištěná kategorie	-	-	-	+	+	+

+ procentuální zastoupení vyšší než průměr ČR
 - procentuální zastoupení nižší než průměr ČR



*podíl příslušné kategorie bytu za ČR

TABULKOVÁ ČÁST

1. Rodinné domy

Tab. č. 800 Trvale obydlené byty podle právního důvodu užívání bytu, podle složení bytové, hospodařící a cenové domácnosti a počtu osob v bytě a podle druhu domu

Česká republika

Složení bytové domácnosti, počet osob v bytě	Právní důvod užívání bytu								Počet bytů celkem	Počet obytných místností 8 m ² a více	Obytná plocha v tis. m ²	Počet bydlících osob
	ve vlastním domě	v osobním vlastnictví	jiné bezplatné užívání	nájemní (včetně LBD)	člen bytového družstva	člen družstva nájemců	domovnícký a služební	jiný a nezjištěný				
BD = HD = CD												
úplná rodina bez závislých dětí	436225	20	39491	13491	1199	-	39	9465	499930	1612764	30498	1269523
úplná rodina se závislými dětmi	353275	29	37501	17472	581	-	75	11329	420262	1516920	29734	1691192
neúplná rodina bez závislých dětí	67336	5	3893	3087	159	-	8	2044	76532	239750	4585	173478
neúplná rodina se závislými dětmi	42046	5	6584	4382	104	-	9	2871	56001	180870	3597	157801
vícečlenná nerodinná domácnost	18489	2	2851	855	24	-	4	886	23111	67592	1311	49891
domácnost jednotlivce	255681	28	68813	13716	268	-	28	17482	356016	877467	16998	356016
Byty s počtem osob: 1	255681	28	68813	13716	268	-	28	17482	356016	877467	16998	356016
2	338538	20	42940	13045	720	-	33	9957	405253	1207466	23032	810506
3	231633	17	19594	10709	654	-	35	6964	269606	919425	17785	808818
4	261658	19	23162	10982	520	-	50	7435	303826	1114939	21685	1215304
5	71543	4	3946	3307	146	-	12	1770	80728	312252	5997	403640
6+	13999	1	678	1244	27	-	5	469	16423	63814	1227	103617
Byty celkem	1173052	89	159133	53003	2335	-	163	44077	1431852	4495363	86724	3697901
Počet osob v bytech celkem	3119967	221	330097	140541	6653	-	493	99929	3697901	x	x	x
BD = HD = 2+ CD												
úplná rodina rodičů a úplná rodina dětí	17829	1	380	236	61	-	1	272	18780	78573	1481	104422
ostatní rodiny rodičů a rodiny dětí	12242	-	350	624	43	-	4	287	13550	50690	960	66365
ostatní případy	1702	1	91	101	4	-	-	53	1952	7674	147	12496
Byty s počtem osob: 2 - 3	-	-	-	-	-	-	-	-	-	-	-	-
4	7925	2	258	247	24	-	2	166	8624	31810	599	34496
5	10792	-	273	295	42	-	3	200	11605	45768	866	58025
6+	13056	-	290	419	42	-	-	246	14053	59359	1122	90762
Byty celkem	31773	2	821	961	108	-	5	612	34282	136937	2587	183283
Počet CD v bytech celkem	64314	4	1665	1975	218	-	10	1242	69428	x	x	x
Počet osob v bytech celkem	169652	8	4288	5449	580	-	23	3283	183283	x	x	x
BD = 2+ HD = 2+ CD												
úplná rodina rodičů a úplná rodina dětí	37752	2	845	403	126	-	1	454	39583	174600	3319	231712
ostatní rodiny rodičů a rodiny dětí	17282	2	542	726	71	-	-	427	19050	75014	1425	99126
jiné dvě domácnosti	6192	3	591	500	14	-	-	323	7623	27394	536	40897
rodinná domácnost a jednotlivec	62568	4	3954	2821	176	-	6	2094	71623	265369	5115	295901
2 CD jednotlivců	9417	3	1558	827	24	-	-	709	12538	35369	691	25076
3 rodiny	2550	-	81	149	7	-	1	104	2892	12932	249	26049
2 rodiny a jednotlivec	8229	1	326	415	26	-	2	242	9241	37622	724	55307
ostatní případy	2693	1	217	298	8	-	-	230	3447	11802	229	15602
Byty s počtem osob: 2 - 3	31300	6	3403	1917	98	-	1	1554	38279	122494	2370	102299
4	31535	1	1830	1426	107	-	1	988	35888	133751	2571	143552
5	37412	5	1457	1155	102	-	4	912	41047	164924	3160	205235
6+	46436	4	1424	1641	145	-	4	1129	50783	218933	4188	338584
Byty celkem	146683	16	8114	6139	452	-	10	4583	165997	640102	12288	789670
Počet HD v bytech celkem	308401	34	16926	13407	948	-	25	9910	349651	x	x	x
Počet CD v bytech celkem	311150	34	16995	13550	958	-	25	9993	352705	x	x	x
Počet osob v bytech celkem	705466	68	32779	28522	2160	-	63	20612	789670	x	x	x
Počet bytů úhrnem	1351508	107	168068	60103	2895	-	178	49272	1632131	5272402	101599	4670854

2. Bytové domy

Tab. č. 800 Trvale obydlené byty podle právního důvodu užívání bytu, podle složení bytové, hospodařící a cenové domácnosti a počtu osob v bytě a podle druhu domu

Česká republika

Složení bytové domácnosti, počet osob v bytě	Právní důvod užívání bytu								Počet bytů celkem	Počet obytných místností 8 m ² a více	Obytná plocha v tis. m ²	Počet bydlících osob
	ve vlastním domě	v osobním vlastnictví	jiné bezplatné užívání	nájemní (včetně LBD)	člen bytového družstva	člen družstva nájemců	domovnícký a služební	jiný a nezjištěný				
BD = HD = CD												
úplná rodina bez závislých dětí	4423	131401	760	225990	143595	29480	1819	8522	545990	1348169	22619	1320151
úplná rodina se závislými dětmi	4205	92857	919	229526	163691	21248	3875	8126	524447	1417800	23869	1997870
neúplná rodina bez závislých dětí	664	21768	108	63515	25175	6909	458	2060	120657	281370	4836	267213
neúplná rodina se závislými dětmi	1018	24889	267	82610	39702	7094	903	3682	160165	372743	6395	422537
vícečlenná nerodinná domácnost	260	7362	86	33926	4669	3225	119	1109	50756	97267	1720	105734
domácnost jednotlivce	4705	112480	2096	294601	129950	26461	2557	17807	590657	1023553	18023	590657
Byty s počtem osob: 1	4705	112480	2096	294601	129950	26461	2557	17807	590657	1023553	18023	590657
2	4419	129909	986	273602	135901	32062	2146	10771	589796	1337496	22739	1179592
3	2919	76294	566	180513	110544	19606	2332	6649	399423	1032786	17473	1198269
4	2654	62212	470	145833	112050	14261	2191	4903	344574	955808	15985	1378296
5	475	8720	93	28009	16039	1807	384	920	56447	159975	2697	282235
6+	103	1142	25	7610	2298	220	121	256	11775	31284	545	75113
Byty celkem	15275	390757	4236	930168	506782	94417	9731	41306	1992672	4540902	77462	4704162
Počet osob v bytech celkem	35947	900726	8278	2155702	1276160	216869	25311	85169	4704162	x	x	x
BD = HD = 2+ CD												
úplná rodina rodičů a úplná rodina dětí	21	629	3	1302	778	94	26	38	2891	8452	145	15198
ostatní rodiny rodičů a rodiny dětí	62	1809	8	5510	2607	430	61	193	10680	29158	496	51112
ostatní případy	3	120	6	626	138	31	5	30	959	2440	43	5918
Byty s počtem osob: 2 - 3	-	-	-	-	-	-	-	-	-	-	-	-
4	37	1162	5	3049	1527	294	37	105	6216	16831	285	24864
5	31	909	3	2364	1328	171	36	85	4927	13786	234	24635
6+	18	487	9	2025	668	90	19	71	3387	9433	165	22729
Byty celkem	86	2558	17	7438	3523	555	92	261	14530	40050	684	72228
Počet CD v bytech celkem	172	5150	35	15124	7092	1119	185	534	29411	x	x	x
Počet osob v bytech celkem	428	12301	101	37979	17004	2612	453	1350	72228	x	x	x
BD = 2+ HD = 2+ CD												
úplná rodina rodičů a úplná rodina dětí	103	1340	14	2933	1739	347	39	113	6628	19274	331	36526
ostatní rodiny rodičů a rodiny dětí	109	2718	10	7166	3635	757	72	228	14695	40413	689	72258
jiné dvě domácnosti	76	1226	11	3807	1329	361	46	216	7072	17269	304	33897
rodinná domácnost a jednotlivec	566	14699	113	38146	19854	4067	446	1687	79578	204209	3488	296961
2 CD jednotlivců	244	6230	77	17593	6372	2201	149	1111	33977	66396	1164	67954
3 rodiny	12	143	1	489	163	19	6	22	855	2374	41	7428
2 rodiny a jednotlivec	70	984	6	2598	1382	241	16	136	5433	15114	260	29625
ostatní případy	54	892	11	2693	1138	251	26	225	5290	12582	217	20936
Byty s počtem osob: 2 - 3	512	14582	136	37780	16256	4710	335	2053	76364	169352	2924	195115
4	310	7391	58	18934	10603	1995	230	852	40373	106808	1816	161492
5	218	3962	24	10811	5659	1012	124	461	22271	61159	1049	111355
6+	194	2297	25	7900	3094	527	111	372	14520	40312	704	97623
Byty celkem	1234	28232	243	75425	35612	8244	800	3738	153528	377631	6494	565585
Počet HD v bytech celkem	2625	58702	505	157332	74182	17028	1655	7947	319976	x	x	x
Počet CD v bytech celkem	2637	58870	506	157959	74434	17066	1667	7968	321107	x	x	x
Počet osob v bytech celkem	4955	101916	848	279621	133402	28350	3166	13327	565585	x	x	x
Počet bytů úhrnem	16595	421547	4496	1013031	545917	103216	10623	45305	2160730	4958583	84640	5341975

3. Ostatní budovy

Tab. č. 800 Trvale obydlené byty podle právního důvodu užívání bytu, podle složení bytové, hospodařící a cenové domácnosti a počtu osob v bytě a podle druhu domu

Česká republika

Složení bytové domácnosti, počet osob v bytě	Právní důvod užívání bytu								Počet bytů celkem	Počet obytných místností 8 m ² a více	Obytná plocha v tis. m ²	Počet bydlících osob
	ve vlastním domě	v osobním vlastnictví	jiné bezplatné užívání	nájemní (včetně LBD)	člen bytového družstva	člen družstva nájemců	domovnícký a služební	jiný a nezjištěný				
BD = HD = CD												
úplná rodina bez závislých dětí	772	-	133	4003	-	-	1690	358	6956	16800	345	17063
úplná rodina se závislými dětmi	881	-	194	5558	-	-	2595	381	9609	25733	537	37515
neúplná rodina bez závislých dětí	153	-	19	844	-	-	252	82	1350	3134	65	3017
neúplná rodina se závislými dětmi	184	-	48	1438	-	-	508	159	2337	5443	114	6361
vícečlenná nerodinná domácnost	40	-	34	201	-	-	77	77	429	1095	24	999
domácnost jednotlivce	1129	-	561	6203	-	-	1544	1647	11084	18657	391	11084
Byty s počtem osob: 1	1129	-	561	6203	-	-	1544	1647	11084	18657	391	11084
2	740	-	191	4153	-	-	1492	491	7067	16074	332	14134
3	574	-	105	3381	-	-	1561	248	5869	14849	309	17607
4	570	-	108	3487	-	-	1653	223	6041	16411	340	24164
5	123	-	18	808	-	-	337	64	1350	3822	79	6750
6+	23	-	6	215	-	-	79	31	354	1049	23	2300
Byty celkem	3159	-	989	18247	-	-	6666	2704	31765	70862	1474	76039
Počet osob v bytech celkem	7369	-	1831	44028	-	-	18017	4794	76039	x	x	x
BD = HD = 2+ CD												
úplná rodina rodičů a úplná rodina dětí	20	-	-	30	-	-	15	1	66	211	5	362
ostatní rodiny rodičů a rodiny dětí	18	-	3	112	-	-	61	5	199	544	11	941
ostatní případy	5	-	-	8	-	-	3	1	17	50	1	110
Byty s počtem osob: 2 - 3	-	-	-	-	-	-	-	-	-	-	-	-
4	12	-	2	64	-	-	32	3	113	308	6	452
5	15	-	1	55	-	-	33	1	105	294	6	525
6+	16	-	-	31	-	-	14	3	64	203	4	436
Byty celkem	43	-	3	150	-	-	79	7	282	805	17	1413
Počet CD v bytech celkem	89	-	6	304	-	-	159	14	572	x	x	x
Počet osob v bytech celkem	228	-	13	754	-	-	383	35	1413	x	x	x
BD = 2+ HD = 2+ CD												
úplná rodina rodičů a úplná rodina dětí	30	-	2	59	-	-	15	4	110	360	7	664
ostatní rodiny rodičů a rodiny dětí	27	-	2	123	-	-	55	3	210	588	12	1092
jiné dvě domácnosti	31	-	5	87	-	-	31	16	170	431	9	929
rodinná domácnost a jednotlivce	146	-	30	723	-	-	283	81	1263	3330	69	4980
2 CD jednotlivců	80	-	40	241	-	-	103	116	580	1262	27	1160
3 rodiny	8	-	-	9	-	-	7	2	26	88	2	238
2 rodiny a jednotlivce	27	-	5	76	-	-	27	13	148	424	9	852
ostatní případy	30	-	16	101	-	-	33	83	263	680	14	1106
Byty s počtem osob: 2 - 3	148	-	70	579	-	-	233	196	1226	2845	60	3098
4	70	-	8	373	-	-	128	55	634	1648	34	2536
5	74	-	11	243	-	-	109	30	467	1359	28	2335
6+	87	-	11	224	-	-	84	37	443	1311	28	3052
Byty celkem	379	-	100	1419	-	-	554	318	2770	7163	150	11021
Počet HD v bytech celkem	847	-	228	3073	-	-	1198	798	6144	x	x	x
Počet CD v bytech celkem	854	-	228	3094	-	-	1203	801	6180	x	x	x
Počet osob v bytech celkem	1607	-	330	5764	-	-	2220	1100	11021	x	x	x
Počet bytů úhrnem	3581	-	1092	19816	-	-	7299	3029	34817	78830	1641	88473

4. Domovní fond úhrnem

Tab. č. 800 Trvale obydlené byty podle právního důvodu užívání bytu, podle složení bytové, hospodařící a cenové domácnosti a počtu osob v bytě a podle druhu domu

Česká republika

Složení bytové domácnosti, počet osob v bytě	Právní důvod užívání bytu								Počet bytů celkem	Počet obytných místností 8 m ² a více	Obytná plocha v tis. m ²	Počet bydlících osob
	ve vlastním domě	v osobním vlastnictví	jiné bezplatné užívání	nájemní (včetně LBD)	člen bytového družstva	člen družstva nájemců	domovnícký a služební	jiný a nezjištěný				
BD = HD = CD												
úplná rodina bez závislých dětí	441420	131421	40384	243484	144794	29480	3548	18345	1052876	2977733	53462	2606737
úplná rodina se závislými dětmi	358361	92886	38614	252556	164272	21248	6545	19836	954318	2960453	54140	3726577
neúplná rodina bez závislých dětí	68153	21773	4020	67446	25334	6909	718	4186	198539	524254	9486	443708
neúplná rodina se závislými dětmi	43248	24894	6899	88430	39806	7094	1420	6712	218503	559056	10106	586699
vícečlenná nerodinná domácnost	18789	7364	2971	34982	4693	3225	200	2072	74296	165954	3055	156624
domácnost jednotlivce	261515	112508	71470	314520	130218	26461	4129	36936	957757	1919677	35412	957757
Byty s počtem osob: 1	261515	112508	71470	314520	130218	26461	4129	36936	957757	1919677	35412	957757
2	343697	129929	44117	290800	136621	32062	3671	21219	1002116	2561036	46104	2004232
3	235126	76311	20265	194603	111198	19606	3928	13861	674898	1967060	35567	2024694
4	264882	62231	23740	160302	112570	14261	3894	12561	654441	2087158	38010	2617764
5	72141	8724	4057	32124	16185	1807	733	2754	138525	476049	8773	692625
6+	14125	1143	709	9069	2325	220	205	756	28552	96147	1795	181030
Byty celkem	1191486	390846	164358	1001418	509117	94417	16560	88087	3456289	9107127	165660	8478102
Počet osob v bytech celkem	3163283	900947	340206	2340271	1282813	216869	43821	189892	8478102	x	x	x
BD = HD = 2+ CD												
úplná rodina rodičů a úplná rodina dětí	17870	630	383	1568	839	94	42	311	21737	87236	1630	119982
ostatní rodiny rodičů a rodiny dětí	12322	1809	361	6246	2650	430	126	485	24429	80392	1467	118418
ostatní případy	1710	121	97	735	142	31	8	84	2928	10164	191	18524
Byty s počtem osob: 2 - 3	-	-	-	-	-	-	-	-	-	-	-	-
4	7974	1164	265	3360	1551	294	71	274	14953	48949	891	59812
5	10838	909	277	2714	1370	171	72	286	16637	59848	1106	83185
6+	13090	487	299	2475	710	90	33	320	17504	68995	1291	113927
Byty celkem	31902	2560	841	8549	3631	555	176	880	49094	177792	3288	256924
Počet CD v bytech celkem	64575	5154	1706	17403	7310	1119	354	1790	99411	x	x	x
Počet osob v bytech celkem	170308	12309	4402	44182	17584	2612	859	4668	256924	x	x	x
BD = 2+ HD = 2+ CD												
úplná rodina rodičů a úplná rodina dětí	37885	1342	861	3395	1865	347	55	571	46321	194234	3657	268902
ostatní rodiny rodičů a rodiny dětí	17418	2720	554	8015	3706	757	127	658	33955	116015	2126	172476
jiné dvě domácnosti	6299	1229	607	4394	1343	361	77	555	14865	45094	849	75723
rodinná domácnost a jednotlivce	63280	14703	4097	41690	20030	4067	735	3862	152464	472908	8672	597842
2 CD jednotlivců	9741	6233	1675	18661	6396	2201	252	1936	47095	103027	1882	94190
3 rodiny	2570	143	82	647	170	19	14	128	3773	15394	292	33715
2 rodiny a jednotlivce	8326	985	337	3089	1408	241	45	391	14822	53160	993	85784
ostatní případy	2777	893	244	3092	1146	251	59	538	9000	25064	460	37644
Byty s počtem osob: 2 - 3	31960	14588	3609	40276	16354	4710	569	3803	115869	294691	5354	300512
4	31915	7392	1896	20733	10710	1995	359	1895	76895	242207	4421	307580
5	37704	3967	1492	12209	5761	1012	237	1403	63785	227442	4237	318925
6+	46717	2301	1460	9765	3239	527	199	1538	65746	260556	4919	439259
Byty celkem	148296	28248	8457	82983	36064	8244	1364	8639	322295	1024896	18931	1366276
Počet HD v bytech celkem	311873	58736	17659	173812	75130	17028	2878	18655	675771	x	x	x
Počet CD v bytech celkem	314641	58904	17729	174603	75392	17066	2895	18762	679992	x	x	x
Počet osob v bytech celkem	712028	101984	33957	313907	135562	28350	5449	35039	1366276	x	x	x
Počet bytů úhrnem	1371684	421654	173656	1092950	548812	103216	18100	97606	3827678	10309815	187880	10101302

1. Rodinné domy - 1. Zaměstnané osoby

Tab. č. 801 Trvale obydlené byty podle počtu obytných místností s podlahovou plochou 8 m² a více a 4 m² a více, podle složení bytové, hospodářící a cenové domácnosti, počtu osob v bytě a podle druhu domu a ekonomické aktivity osoby v čele cenové domácnosti uživatele bytu

Česká republika

Složení bytové domácnosti, počet osob v bytě	Byty s počtem obytných místností												Byty celkem
	s podlahovou plochou 8 m ² a více						s podlahovou plochou 4 m ² a více						
	1	2	3	4	5+	nezjištěno	1	2	3	4	5+	nezjištěno	
BD = HD = CD													
úplná rodina bez závislých dětí	5720	36121	71387	52126	38852	710	3767	28844	67113	55031	49451	710	204916
úplná rodina se závislými dětmi	9610	56217	127648	103544	91028	1482	5941	41391	117652	107653	115410	1482	389529
neúplná rodina bez závislých dětí	754	3958	7148	4961	3634	165	481	3148	6705	5347	4774	165	20620
neúplná rodina se závislými dětmi	1763	8065	13158	8677	7425	499	1187	6498	12539	9416	9448	499	39587
vícečlenná nerodinná domácnost	676	2918	3508	2011	1227	120	468	2519	3475	2211	1667	120	10460
domácnost jednotlivce	10339	27409	25801	11545	7093	3582	8135	24608	26183	13419	9842	3582	85769
Byty s počtem osob: 1	10339	27409	25801	11545	7093	3582	8135	24608	26183	13419	9842	3582	85769
2	6028	31238	44747	25084	15201	916	4219	26315	43564	27746	20454	916	123214
3	5773	32045	65660	45655	33927	891	3698	24834	61988	48529	44011	891	183951
4	5286	35001	88663	76149	65800	890	3118	25035	81089	78883	82774	890	271789
5	1173	7556	20191	20804	22422	216	661	5201	17680	20887	27717	216	72362
6+	263	1439	3588	3627	4816	63	148	1015	3163	3613	5794	63	13796
Byty celkem	28862	134688	248650	182864	149259	6558	19979	107008	233667	193077	190592	6558	750881
Počet osob v bytech celkem	68377	372808	790278	629966	545015	13126	44381	284235	731787	657031	689010	13126	2419570
BD = HD = 2+ CD													
úplná rodina rodičů a úplná rodina dětí	117	806	2645	3634	4955	24	60	499	2239	3497	5862	24	12181
ostatní rodiny rodičů a rodiny dětí	150	848	2142	2064	2107	19	80	612	1931	2085	2603	19	7330
ostatní případy	24	122	251	288	432	8	15	93	213	273	523	8	1125
Byty s počtem osob: 2 - 3	-	-	-	-	-	-	-	-	-	-	-	-	-
4	99	528	1381	1305	1184	9	57	376	1296	1308	1460	9	4506
5	96	643	1819	2199	2390	16	50	451	1572	2161	2913	16	7163
6+	96	605	1838	2482	3920	26	48	377	1515	2386	4615	26	8967
Byty celkem	291	1776	5038	5986	7494	51	155	1204	4383	5855	8988	51	20636
Počet CD v bytech celkem	590	3592	10176	12087	15235	104	315	2439	8846	11819	18261	104	41784
Počet osob v bytech celkem	1520	9294	26394	32038	41880	284	794	6256	22769	31252	50055	284	111410
BD = 2+ HD = 2+ CD													
úplná rodina rodičů a úplná rodina dětí	220	1446	4582	6614	11813	41	121	966	3747	6039	13802	41	24716
ostatní rodiny rodičů a rodiny dětí	171	1023	2713	2914	3521	33	88	719	2419	2873	4243	33	10375
jiné dvě domácnosti	128	651	1278	1141	1240	57	80	500	1172	1119	1567	57	4495
rodinná domácnost a jednotlivce	1101	5844	13086	12466	13772	249	656	4331	11777	12617	16888	249	46518
2 CD jednotlivců	428	1417	1611	945	635	165	320	1223	1594	1025	874	165	5201
3 rodiny	21	99	317	377	868	12	14	65	263	343	997	12	1694
2 rodiny a jednotlivce	110	538	1341	1568	2295	28	65	400	1168	1512	2707	28	5880
ostatní případy	82	352	514	483	448	66	55	277	500	466	581	66	1945
Byty s počtem osob: 2 - 3	884	3712	5770	4087	3336	292	603	3049	5494	4344	4299	292	18081
4	524	2845	6673	6299	6460	126	309	2101	6081	6396	7914	126	22927
5	411	2525	6665	7834	10087	119	218	1766	5753	7625	12160	119	27641
6+	442	2288	6334	8288	14709	114	269	1565	5312	7629	17286	114	32175
Byty celkem	2261	11370	25442	26508	34592	651	1399	8481	22640	25994	41659	651	100824
Počet HD v bytech celkem	4773	23874	53343	55731	73200	1451	2962	17812	47467	54591	88089	1451	212372
Počet CD v bytech celkem	4800	24013	53735	56215	73972	1457	2979	17893	47799	55079	88985	1457	214192
Počet osob v bytech celkem	9350	48951	117572	130134	183335	2615	5624	35559	103173	125727	219259	2615	491957
Počet bytů úhrnem	31414	147834	279130	215358	191345	7260	21533	116693	260690	224926	241239	7260	872341

1. Rodinné domy - 2. Pracující důchodci

Tab. č. 801 Trvale obydlené byty podle počtu obytných místností s podlahovou plochou 8 m² a více a 4 m² a více, podle složení bytové, hospodářící a cenové domácnosti, počtu osob v bytě a podle druhu domu a ekonomické aktivity osoby v čele cenové domácnosti uživatele bytu

Česká republika

Složení bytové domácnosti, počet osob v bytě	Byty s počtem obytných místností												Byty celkem
	s podlahovou plochou 8 m ² a více						s podlahovou plochou 4 m ² a více						
	1	2	3	4	5+	nezjištěno	1	2	3	4	5+	nezjištěno	
BD = HD = CD													
úplná rodina bez závislých dětí	613	4772	7944	5610	4070	30	408	4065	7541	5927	5068	30	23039
úplná rodina se závislými dětmi	69	360	831	707	631	13	43	265	759	739	792	13	2611
neúplná rodina bez závislých dětí	82	507	860	647	456	13	51	421	800	702	578	13	2565
neúplná rodina se závislými dětmi	25	82	117	82	84	4	17	64	116	94	99	4	394
vícečlenná nerodinná domácnost	25	123	146	82	53	4	20	105	137	97	70	4	433
domácnost jednotlivce	887	3087	2933	1439	754	117	694	2770	2956	1648	1032	117	9217
Byty s počtem osob: 1	887	3087	2933	1439	754	117	694	2770	2956	1648	1032	117	9217
2	610	4471	6649	4155	2687	41	424	3849	6383	4481	3435	41	18613
3	130	964	2274	2040	1691	13	74	774	2085	2132	2034	13	7112
4	56	322	782	736	709	8	30	232	716	745	882	8	2613
5	14	71	161	164	167	2	7	51	139	166	214	2	579
6+	4	16	32	33	40	-	4	14	30	35	42	-	125
Byty celkem	1701	8931	12831	8567	6048	181	1233	7690	12309	9207	7639	181	38259
Počet osob v bytech celkem	2816	16666	27185	19835	15126	280	1944	14062	25724	21030	18868	280	81908
BD = HD = 2+ CD													
úplná rodina rodičů a úplná rodina dětí	8	36	96	176	246	1	6	25	76	163	292	1	563
ostatní rodiny rodičů a rodiny dětí	4	65	158	151	166	3	1	48	145	138	212	3	547
ostatní případy	-	5	4	15	12	-	-	3	5	12	16	-	36
Byty s počtem osob: 2 - 3	-	-	-	-	-	-	-	-	-	-	-	-	-
4	4	43	105	118	116	-	3	34	103	108	138	-	386
5	5	37	85	109	123	4	1	25	69	104	160	4	363
6+	3	26	68	115	185	-	3	17	54	101	222	-	397
Byty celkem	12	106	258	342	424	4	7	76	226	313	520	4	1146
Počet CD v bytech celkem	24	214	520	691	856	8	14	154	456	631	1050	8	2313
Počet osob v bytech celkem	59	526	1283	1754	2253	20	35	370	1105	1603	2762	20	5895
BD = 2+ HD = 2+ CD													
úplná rodina rodičů a úplná rodina dětí	6	74	249	395	727	-	5	49	210	354	833	-	1451
ostatní rodiny rodičů a rodiny dětí	15	54	216	213	274	2	9	46	183	208	326	2	774
jiné dvě domácnosti	6	23	44	42	48	-	5	19	41	37	61	-	163
rodinná domácnost a jednotlivce	41	272	502	527	593	4	29	214	440	538	714	4	1939
2 CD jednotlivců	23	98	126	87	52	3	15	84	129	84	74	3	389
3 rodiny	1	6	8	13	47	-	-	7	6	12	50	-	75
2 rodiny a jednotlivce	3	21	63	76	123	4	3	15	50	78	140	4	290
ostatní případy	4	15	17	22	24	-	2	14	17	23	26	-	82
Byty s počtem osob: 2 - 3	51	287	412	348	321	4	37	240	382	357	403	4	1423
4	17	102	302	314	336	2	10	82	268	306	405	2	1073
5	19	79	260	334	482	2	12	59	215	330	558	2	1176
6+	12	95	251	379	749	5	9	67	211	341	858	5	1491
Byty celkem	99	563	1225	1375	1888	13	68	448	1076	1334	2224	13	5163
Počet HD v bytech celkem	208	1173	2546	2867	3995	31	141	938	2232	2787	4691	31	10820
Počet CD v bytech celkem	211	1183	2569	2889	4037	31	143	945	2253	2810	4738	31	10920
Počet osob v bytech celkem	383	2199	5255	6312	9591	61	259	1718	4540	6054	11169	61	23801
Počet bytů úhrnem	1812	9600	14314	10284	8360	198	1308	8214	13611	10854	10383	198	44568

1. Rodinné domy - 3. Nezaměstnaní

Tab. č. 801 Trvale obydlené byty podle počtu obytných místností s podlahovou plochou 8 m² a více a 4 m² a více, podle složení bytové, hospodářské a cenové domácnosti, počtu osob v bytě a podle druhu domu a ekonomické aktivity osoby v čele cenové domácnosti uživatele bytu

Česká republika

Složení bytové domácnosti, počet osob v bytě	Byty s počtem obytných místností												Byty celkem
	s podlahovou plochou 8 m ² a více						s podlahovou plochou 4 m ² a více						
	1	2	3	4	5+	nezjištěno	1	2	3	4	5+	nezjištěno	
BD = HD = CD													
úplná rodina bez závislých dětí	623	2239	3215	1959	1277	79	440	1902	3094	2160	1717	79	9392
úplná rodina se závislými dětmi	917	3400	4836	3055	2127	134	607	2747	4666	3399	2916	134	14469
neúplná rodina bez závislých dětí	160	496	629	361	222	30	114	410	645	388	311	30	1898
neúplná rodina se závislými dětmi	443	1490	1599	789	486	124	313	1264	1598	917	715	124	4931
vícečlenná nerodinná domácnost	142	468	425	183	105	28	102	397	448	224	152	28	1351
domácnost jednotlivce	2266	3942	2758	1069	530	779	1805	3687	2923	1360	790	779	11344
Byty s počtem osob: 1	2266	3942	2758	1069	530	779	1805	3687	2923	1360	790	779	11344
2	861	2676	2760	1232	631	135	629	2330	2826	1424	951	135	8295
3	675	2290	3225	1805	1133	121	466	1883	3148	2036	1595	121	9249
4	482	2012	3216	2242	1607	71	315	1596	3058	2431	2159	71	9630
5	163	736	1075	807	663	41	103	601	992	893	855	41	3485
6+	104	379	428	261	183	27	63	310	427	304	251	27	1382
Byty celkem	4551	12035	13462	7416	4747	1174	3381	10407	13374	8448	6601	1174	43385
Počet osob v bytech celkem	9461	30388	38979	23620	16142	2087	6665	25421	38013	26452	22039	2087	120677
BD = HD = 2+ CD													
úplná rodina rodičů a úplná rodina dětí	12	57	125	132	141	2	4	38	115	138	172	2	469
ostatní rodiny rodičů a rodiny dětí	33	130	176	148	109	6	21	102	173	151	149	6	602
ostatní případy	12	24	40	32	34	1	10	23	32	39	38	1	143
Byty s počtem osob: 2 - 3	-	-	-	-	-	-	-	-	-	-	-	-	-
4	14	43	90	64	44	1	8	35	87	72	53	1	256
5	8	56	116	107	91	3	5	42	100	113	118	3	381
6+	35	112	135	141	149	5	22	86	133	143	188	5	577
Byty celkem	57	211	341	312	284	9	35	163	320	328	359	9	1214
Počet CD v bytech celkem	125	430	706	639	585	18	80	335	661	673	736	18	2503
Počet osob v bytech celkem	371	1259	1922	1764	1653	56	246	976	1816	1842	2089	56	7025
BD = 2+ HD = 2+ CD													
úplná rodina rodičů a úplná rodina dětí	20	100	202	247	353	2	7	84	179	217	435	2	924
ostatní rodiny rodičů a rodiny dětí	43	141	237	193	174	5	21	118	229	188	232	5	793
jiné dvě domácnosti	35	110	143	87	66	16	19	92	137	104	89	16	457
rodinná domácnost a jednotlivce	190	719	1055	726	571	49	114	587	1003	804	753	49	3310
2 CD jednotlivců	97	260	222	98	61	48	71	243	212	121	91	48	786
3 rodiny	8	39	66	31	64	5	7	29	58	38	76	5	213
2 rodiny a jednotlivce	28	91	142	126	118	10	19	67	141	128	150	10	515
ostatní případy	28	59	79	48	52	8	21	51	78	53	63	8	274
Byty s počtem osob: 2 - 3	176	524	592	310	199	71	123	463	575	364	276	71	1872
4	88	348	519	344	289	21	51	278	504	375	380	21	1609
5	67	259	441	386	335	14	34	219	401	393	441	14	1502
6+	118	388	594	516	636	37	71	311	557	521	792	37	2289
Byty celkem	449	1519	2146	1556	1459	143	279	1271	2037	1653	1889	143	7272
Počet HD v bytech celkem	982	3259	4646	3346	3213	320	621	2712	4419	3557	4137	320	15766
Počet CD v bytech celkem	992	3297	4696	3388	3255	323	630	2739	4463	3605	4191	323	15951
Počet osob v bytech celkem	2049	6946	10251	7753	8093	608	1266	5676	9722	8144	10284	608	35700
Počet bytů úhrnem	5057	13765	15949	9284	6490	1326	3695	11841	15731	10429	8849	1326	51871

1. Rodinné domy - 4. Ostatní ekonomicky aktivní

Tab. č. 801 Trvale obydlené byty podle počtu obytných místností s podlahovou plochou 8 m² a více a 4 m² a více, podle složení bytové, hospodářící a cenové domácnosti, počtu osob v bytě a podle druhu domu a ekonomické aktivity osoby v čele cenové domácnosti uživatele bytu

Česká republika

Složení bytové domácnosti, počet osob v bytě	Byty s počtem obytných místností												Byty celkem
	s podlahovou plochou 8 m ² a více						s podlahovou plochou 4 m ² a více						
	1	2	3	4	5+	nezjištěno	1	2	3	4	5+	nezjištěno	
BD = HD = CD													
úplná rodina bez závislých dětí	4	10	27	8	5	2	3	11	21	11	8	2	56
úplná rodina se závislými dětmi	2	17	28	5	12	-	2	16	23	8	15	-	64
neúplná rodina bez závislých dětí	-	1	1	-	-	-	-	1	1	-	-	-	2
neúplná rodina se závislými dětmi	163	527	655	321	227	65	109	446	644	376	318	65	1958
vícečlenná nerodinná domácnost	14	38	42	17	12	3	9	36	41	21	16	3	126
domácnost jednotlivce	82	195	176	79	58	81	65	178	176	96	75	81	671
Byty s počtem osob: 1	82	195	176	79	58	81	65	178	176	96	75	81	671
2	112	276	306	135	80	36	81	255	306	154	113	36	945
3	55	228	320	141	103	23	34	185	315	171	142	23	870
4	12	70	100	57	57	10	8	53	83	71	81	10	306
5	1	13	16	13	13	1	-	11	16	14	15	1	57
6+	3	6	11	5	3	-	-	6	10	6	6	-	28
Byty celkem	265	788	929	430	314	151	188	688	906	512	432	151	2877
Počet osob v bytech celkem	542	1816	2297	1098	838	267	361	1550	2206	1309	1165	267	6858
BD = HD = 2+ CD													
úplná rodina rodičů a úplná rodina dětí	-	-	1	1	-	-	-	-	1	1	-	-	2
ostatní rodiny rodičů a rodiny dětí	-	-	1	6	8	1	-	-	1	5	9	1	16
ostatní případy	-	2	3	2	3	-	-	1	2	4	3	-	10
Byty s počtem osob: 2 - 3	-	-	-	-	-	-	-	-	-	-	-	-	-
4	-	-	-	3	3	-	-	-	-	3	3	-	6
5	-	2	4	4	3	-	-	1	3	5	4	-	13
6+	-	-	1	2	5	1	-	-	1	2	5	1	9
Byty celkem	-	2	5	9	11	1	-	1	4	10	12	1	28
Počet CD v bytech celkem	-	4	10	18	24	2	-	2	8	20	26	2	58
Počet osob v bytech celkem	-	10	28	45	62	6	-	5	23	50	67	6	151
BD = 2+ HD = 2+ CD													
úplná rodina rodičů a úplná rodina dětí	-	1	1	3	-	-	-	-	2	2	1	-	5
ostatní rodiny rodičů a rodiny dětí	1	5	12	20	21	1	1	4	10	18	26	1	60
jiné dvě domácnosti	3	11	12	11	10	-	2	9	12	9	15	-	47
rodinná domácnost a jednotlivce	13	39	61	28	37	3	10	32	54	35	47	3	181
2 CD jednotlivců	3	9	12	5	5	4	3	7	11	7	6	4	38
3 rodiny	-	1	-	1	-	-	-	-	-	2	-	-	2
2 rodiny a jednotlivce	-	4	5	3	4	1	-	2	5	4	5	1	17
ostatní případy	3	3	6	2	7	2	2	2	7	2	8	2	23
Byty s počtem osob: 2 - 3	11	22	35	14	13	6	9	20	30	21	15	6	101
4	3	23	40	26	32	3	2	16	39	23	44	3	127
5	2	15	17	20	18	-	1	12	15	20	24	-	72
6+	7	13	17	13	21	2	6	8	17	15	25	2	73
Byty celkem	23	73	109	73	84	11	18	56	101	79	108	11	373
Počet HD v bytech celkem	50	155	230	153	181	25	39	116	215	168	231	25	794
Počet CD v bytech celkem	50	155	230	153	181	25	39	116	215	168	231	25	794
Počet osob v bytech celkem	106	319	454	337	391	39	81	238	428	358	502	39	1646
Počet bytů úhrnem	288	863	1043	512	409	163	206	745	1011	601	552	163	3278

1. Rodinné domy - 5. Nepracující důchodci

Tab. č. 801 Trvale obydlené byty podle počtu obytných místností s podlahovou plochou 8 m² a více a 4 m² a více, podle složení bytové, hospodářící a cenové domácnosti, počtu osob v bytě a podle druhu domu a ekonomické aktivity osoby v čele cenové domácnosti uživatele bytu

Česká republika

Složení bytové domácnosti, počet osob v bytě	Byty s počtem obytných místností												Byty celkem
	s podlahovou plochou 8 m ² a více						s podlahovou plochou 4 m ² a více						
	1	2	3	4	5+	nezjištěno	1	2	3	4	5+	nezjištěno	
BD = HD = CD													
úplná rodina bez závislých dětí	12961	76962	93892	49572	26750	512	9099	67614	92522	55117	35785	512	260649
úplná rodina se závislými dětmi	344	1919	3885	2974	2388	50	213	1449	3675	3156	3017	50	11560
neúplná rodina bez závislých dětí	3344	14242	17268	9765	5745	269	2322	12352	17088	10759	7843	269	50633
neúplná rodina se závislými dětmi	139	601	835	455	343	27	97	493	813	525	445	27	2400
vícečlenná nerodinná domácnost	875	3084	3209	1563	842	76	635	2766	3259	1784	1129	76	9649
domácnost jednotlivce	37588	95939	67515	24094	9702	5032	30440	89344	70824	29547	14683	5032	239870
Byty s počtem osob: 1	37588	95939	67515	24094	9702	5032	30440	89344	70824	29547	14683	5032	239870
2	15137	81139	89402	42585	20401	693	10794	72057	89194	48195	28424	693	249357
3	1971	12466	22939	15842	10655	156	1242	10191	21834	16977	13629	156	64029
4	416	2570	5443	4747	3884	62	245	1958	5088	4982	4787	62	17122
5	104	508	1051	939	924	18	61	369	1005	970	1121	18	3544
6+	35	125	254	216	204	5	24	99	236	217	258	5	839
Byty celkem	55251	192747	186604	88423	45770	5966	42806	174018	188181	100888	62902	5966	574761
Počet osob v bytech celkem	76193	309257	343779	181847	103950	7254	57203	274361	341595	203028	138839	7254	1022280
BD = HD = 2+ CD													
úplná rodina rodičů a úplná rodina dětí	64	479	1239	1750	1970	5	34	327	1117	1688	2336	5	5507
ostatní rodiny rodičů a rodiny dětí	124	734	1456	1351	1222	20	72	547	1337	1427	1504	20	4907
ostatní případy	15	108	176	147	157	2	8	87	152	156	200	2	605
Byty s počtem osob: 2 - 3	-	-	-	-	-	-	-	-	-	-	-	-	-
4	81	544	1068	928	772	9	47	418	990	974	964	9	3402
5	64	406	949	1134	1043	9	36	281	872	1143	1264	9	3605
6+	58	371	854	1186	1534	9	31	262	744	1154	1812	9	4012
Byty celkem	203	1321	2871	3248	3349	27	114	961	2606	3271	4040	27	11019
Počet CD v bytech celkem	411	2682	5797	6551	6785	54	230	1954	5258	6603	8181	54	22280
Počet osob v bytech celkem	1031	6650	14559	16920	18204	138	573	4798	13149	16997	21847	138	57502
BD = 2+ HD = 2+ CD													
úplná rodina rodičů a úplná rodina dětí	138	929	2184	3583	5501	23	87	672	1832	3348	6396	23	12358
ostatní rodiny rodičů a rodiny dětí	144	863	1743	1873	2101	21	84	659	1596	1845	2540	21	6745
jiné dvě domácnosti	103	412	679	535	472	19	72	339	623	559	608	19	2220
rodinná domácnost a jednotlivce	689	3414	5654	4583	4077	89	469	2809	5292	4761	5086	89	18506
2 CD jednotlivců	618	1821	1779	886	503	99	454	1650	1801	1039	663	99	5706
3 rodiny	21	68	164	212	389	7	14	50	133	196	461	7	861
2 rodiny a jednotlivce	61	293	591	647	824	14	36	239	535	619	987	14	2430
ostatní případy	51	185	271	223	195	13	34	143	261	241	246	13	938
Byty s počtem osob: 2 - 3	1094	4044	5165	3221	2215	158	786	3549	5021	3547	2836	158	15897
4	287	1500	2735	2556	2394	42	175	1191	2522	2634	2950	42	9514
5	223	1206	2486	2871	3363	32	138	898	2247	2836	4030	32	10181
6+	221	1235	2679	3894	6090	53	151	923	2283	3591	7171	53	14172
Byty celkem	1825	7985	13065	12542	14062	285	1250	6561	12073	12608	16987	285	49764
Počet HD v bytech celkem	3800	16594	27276	26285	29702	612	2593	13617	25184	26382	35881	612	104269
Počet CD v bytech celkem	3824	16699	27488	26510	30036	618	2612	13691	25370	26611	36273	618	105175
Počet osob v bytech celkem	6506	30701	55025	58927	72819	1112	4369	24519	49905	57972	87213	1112	225090
Počet bytů úhrnem	57279	202053	202540	104213	63181	6278	44170	181540	202860	116767	83929	6278	635544

1. Rodinné domy - 6. Ostatní ekonomicky
neaktivní

Tab. č. 801 Trvale obydlené byty podle počtu obytných místností
s podlahovou plochou 8 m² a více a 4 m² a více, podle složení
bytové, hospodářské a cenové domácnosti, počtu osob v bytě
a podle druhu domu a ekonomické aktivity osoby v čele cenové
domácnosti uživatele bytu

Česká republika

Složení bytové domácnosti, počet osob v bytě	Byty s počtem obytných místností												Byty celkem
	s podlahovou plochou 8 m ² a více						s podlahovou plochou 4 m ² a více						
	1	2	3	4	5+	nezjištěno	1	2	3	4	5+	nezjištěno	
BD = HD = CD													
úplná rodina bez závislých dětí	42	195	288	169	175	12	30	156	290	185	208	12	881
úplná rodina se závislými dětmi	35	206	336	222	197	10	22	166	292	243	273	10	1006
neúplná rodina bez závislých dětí	31	103	149	104	77	4	21	88	149	109	97	4	468
neúplná rodina se závislými dětmi	489	1733	1911	1042	867	182	344	1499	1894	1179	1126	182	6224
vícečlenná nerodinná domácnost	50	227	291	181	125	36	39	201	281	184	169	36	910
domácnost jednotlivce	620	1423	1294	626	485	589	512	1261	1334	716	625	589	5037
Byty s počtem osob: 1	620	1423	1294	626	485	589	512	1261	1334	716	625	589	5037
2	323	1106	1129	566	422	129	248	974	1144	620	560	129	3675
3	234	878	1168	632	560	70	155	742	1130	722	723	70	3542
4	58	334	498	375	333	29	35	274	458	404	427	29	1627
5	21	106	145	118	92	11	10	86	141	125	120	11	493
6+	11	40	35	27	34	5	8	34	33	29	43	5	152
Byty celkem	1267	3887	4269	2344	1926	833	968	3371	4240	2616	2498	833	14526
Počet osob v bytech celkem	2379	8391	9994	5918	5023	1266	1716	7177	9762	6547	6503	1266	32971
BD = HD = 2+ CD													
úplná rodina rodičů a úplná rodina dětí	-	-	14	9	11	-	-	-	12	10	12	-	34
ostatní rodiny rodičů a rodiny dětí	3	23	39	20	25	-	2	19	38	21	30	-	110
ostatní případy	1	7	8	3	3	-	1	6	8	4	3	-	22
Byty s počtem osob: 2 - 3	-	-	-	-	-	-	-	-	-	-	-	-	-
4	-	8	17	10	14	-	-	6	17	11	15	-	49
5	2	10	22	14	12	-	2	8	19	15	16	-	60
6+	2	12	22	8	13	-	1	11	22	9	14	-	57
Byty celkem	4	30	61	32	39	-	3	25	58	35	45	-	166
Počet CD v bytech celkem	8	61	125	65	80	-	6	51	119	71	92	-	339
Počet osob v bytech celkem	24	168	319	167	202	-	16	146	304	180	234	-	880
BD = 2+ HD = 2+ CD													
úplná rodina rodičů a úplná rodina dětí	1	6	21	19	31	1	-	3	18	19	38	1	79
ostatní rodiny rodičů a rodiny dětí	3	41	76	58	80	1	1	32	68	59	98	1	259
jiné dvě domácnosti	13	35	40	36	33	1	9	30	39	38	41	1	158
rodinná domácnost a jednotlivce	56	184	265	166	169	20	37	145	264	175	219	20	860
2 CD jednotlivců	22	64	48	26	25	26	15	59	52	30	29	26	211
3 rodiny	1	3	5	11	7	-	1	1	6	7	12	-	27
2 rodiny a jednotlivce	2	9	15	19	27	3	-	7	15	18	32	3	75
ostatní případy	5	23	37	25	22	4	3	20	29	33	27	4	116
Byty s počtem osob: 2 - 3	46	151	153	84	71	38	33	124	162	100	86	38	543
4	26	90	152	111	110	7	18	71	149	108	143	7	496
5	16	56	109	77	88	3	6	46	101	81	112	3	349
6+	15	68	93	88	125	8	9	56	79	90	155	8	397
Byty celkem	103	365	507	360	394	56	66	297	491	379	496	56	1785
Počet HD v bytech celkem	216	768	1079	789	851	122	136	627	1038	825	1077	122	3825
Počet CD v bytech celkem	217	773	1086	794	860	123	136	631	1047	828	1088	123	3853
Počet osob v bytech celkem	403	1517	2197	1700	1949	187	246	1229	2074	1746	2471	187	7953
Počet bytů úhrnem	1374	4282	4837	2736	2359	889	1037	3693	4789	3030	3039	889	16477

1. Rodinné domy - 7. Nejistěná ekonomická
aktivitaTab. č. 801 Trvale obydlené byty podle počtu obytných místností
s podlahovou plochou 8 m² a více a 4 m² a více, podle složení
bytové, hospodářské a cenové domácnosti, počtu osob v bytě
a podle druhu domu a ekonomické aktivity osoby v čele cenové
domácnosti uživatele bytu

Česká republika

Složení bytové domácnosti, počet osob v bytě	Byty s počtem obytných místností												Byty celkem
	s podlahovou plochou 8 m ² a více						s podlahovou plochou 4 m ² a více						
	1	2	3	4	5+	nejjistěno	1	2	3	4	5+	nejjistěno	
BD = HD = CD													
úplná rodina bez závislých dětí	70	168	192	106	93	368	55	143	191	125	115	368	997
úplná rodina se závislými dětmi	53	165	204	140	96	365	42	136	201	144	135	365	1023
neúplná rodina bez závislých dětí	14	54	76	34	21	147	14	45	80	32	28	147	346
neúplná rodina se závislými dětmi	23	95	84	43	26	236	21	82	81	52	35	236	507
vícečlenná nerodinná domácnost	11	35	19	13	8	96	8	33	19	14	12	96	182
domácnost jednotlivce	299	598	473	192	129	2417	255	548	491	222	175	2417	4108
Byty s počtem osob: 1	299	598	473	192	129	2417	255	548	491	222	175	2417	4108
2	74	212	199	109	58	502	62	185	207	118	80	502	1154
3	44	139	171	89	86	324	35	119	167	99	109	324	853
4	30	109	153	99	67	281	25	88	147	103	95	281	739
5	16	35	37	26	27	67	11	32	36	32	30	67	208
6+	7	22	15	13	6	38	7	15	15	15	11	38	101
Byty celkem	470	1115	1048	528	373	3629	395	987	1063	589	500	3629	7163
Počet osob v bytech celkem	822	2200	2278	1283	948	6106	682	1893	2273	1419	1264	6106	13637
BD = HD = 2+ CD													
úplná rodina rodičů a úplná rodina dětí	1	1	4	4	5	9	1	-	4	5	5	9	24
ostatní rodiny rodičů a rodiny dětí	-	8	6	5	5	14	-	6	8	4	6	14	38
ostatní případy	-	4	3	2	1	1	-	4	2	3	1	1	11
Byty s počtem osob: 2 - 3	-	-	-	-	-	-	-	-	-	-	-	-	-
4	-	3	3	1	3	9	-	2	4	1	3	9	19
5	-	3	5	5	2	5	-	2	5	5	3	5	20
6+	1	7	5	5	6	10	1	6	5	6	6	10	34
Byty celkem	1	13	13	11	11	24	1	10	14	12	12	24	73
Počet CD v bytech celkem	2	27	27	23	23	49	2	21	29	25	25	49	151
Počet osob v bytech celkem	9	79	70	64	66	132	9	61	77	70	71	132	420
BD = 2+ HD = 2+ CD													
úplná rodina rodičů a úplná rodina dětí	2	8	12	5	11	12	2	7	10	7	12	12	50
ostatní rodiny rodičů a rodiny dětí	1	6	10	8	6	13	1	4	8	10	8	13	44
jiné dvě domácnosti	2	16	16	9	9	31	1	14	15	8	14	31	83
rodinná domácnost a jednotlivce	20	53	67	37	22	110	16	46	59	49	29	110	309
2 CD jednotlivců	10	42	27	17	6	105	9	37	28	17	11	105	207
3 rodiny	1	5	2	2	2	8	-	2	5	2	3	8	20
2 rodiny a jednotlivce	-	6	4	10	1	13	-	5	4	10	2	13	34
ostatní případy	3	15	14	5	4	28	2	12	13	9	5	28	69
Byty s počtem osob: 2 - 3	15	70	62	36	15	164	14	59	60	39	26	164	362
4	10	25	27	19	15	46	7	24	25	22	18	46	142
5	6	24	31	15	10	40	6	17	25	25	13	40	126
6+	8	32	32	23	21	70	4	27	32	26	27	70	186
Byty celkem	39	151	152	93	61	320	31	127	142	112	84	320	816
Počet HD v bytech celkem	85	338	333	210	131	708	66	280	312	258	181	708	1805
Počet CD v bytech celkem	85	344	334	212	133	712	66	284	315	260	183	712	1820
Počet osob v bytech celkem	160	659	645	418	301	1340	121	528	626	508	400	1340	3523
Počet bytů úhrnem	510	1279	1213	632	445	3973	427	1124	1219	713	596	3973	8052

Tab. č. 801 Trvale obydlené byty podle počtu obytných místností s podlahovou plochou 8 m² a více a 4 m² a více, podle složení bytové, hospodářící a cenové domácnosti, počtu osob v bytě a podle druhu domu a ekonomické aktivity osoby v čele cenové domácnosti uživatele bytu

1. Rodinné domy - 8. Ekonomická aktivita úhrnem

Česká republika

Složení bytové domácnosti, počet osob v bytě	Byty s počtem obytných místností												Byty celkem
	s podlahovou plochou 8 m ² a více						s podlahovou plochou 4 m ² a více						
	1	2	3	4	5+	nezjištěno	1	2	3	4	5+	nezjištěno	
BD = HD = CD													
úplná rodina bez závislých dětí	20033	120467	176945	109550	71222	1713	13802	102735	170772	118556	92352	1713	499930
úplná rodina se závislými dětmi	11030	62284	137768	110647	96479	2054	6870	46170	127268	115342	122558	2054	420262
neúplná rodina bez závislých dětí	4385	19361	26131	15872	10155	628	3003	16465	25468	17337	13631	628	76532
neúplná rodina se závislými dětmi	3045	12593	18359	11409	9458	1137	2088	10346	17685	12559	12186	1137	56001
vícečlenná nerodinná domácnost	1793	6893	7640	4050	2372	363	1281	6057	7660	4535	3215	363	23111
domácnost jednotlivce	52081	132593	100950	39044	18751	12597	41906	122396	104887	47008	27222	12597	356016
Byty s počtem osob: 1	52081	132593	100950	39044	18751	12597	41906	122396	104887	47008	27222	12597	356016
2	23145	121118	145192	73866	39480	2452	16457	105965	143624	82738	54017	2452	405253
3	8882	49010	95757	66204	48155	1598	5704	38728	90667	70666	62243	1598	269606
4	6340	40418	98855	84405	72457	1351	3776	29236	90639	87619	91205	1351	303826
5	1492	9025	22676	24308	24308	356	853	6351	20009	23087	30072	356	80728
6+	427	2027	4363	4182	5286	138	254	1493	3914	4219	6405	138	16423
Byty celkem	92367	354191	467793	290572	208437	18492	68950	304169	453740	315337	271164	18492	1431852
Počet osob v bytech celkem	160590	741526	1214790	863567	687042	30386	112952	608699	1151360	916816	877688	30386	3697901
BD = HD = 2+ CD													
úplná rodina rodičů a úplná rodina dětí	202	1379	4124	5706	7328	41	105	889	3564	5502	8679	41	18780
ostatní rodiny rodičů a rodiny dětí	314	1808	3978	3745	3642	63	176	1334	3633	3831	4513	63	13550
ostatní případy	52	272	485	489	642	12	34	217	414	491	784	12	1952
Byty s počtem osob: 2 - 3	-	-	-	-	-	-	-	-	-	-	-	-	-
4	198	1169	2664	2429	2136	28	115	871	2497	2477	2636	28	8624
5	175	1157	3000	3572	3664	37	94	810	2640	3546	4478	37	11605
6+	195	1133	2923	3939	5812	51	106	759	2474	3801	6862	51	14053
Byty celkem	568	3459	8587	9940	11612	116	315	2440	7611	9824	13976	116	34282
Počet CD v bytech celkem	1160	7010	17361	20074	23588	235	647	4956	15377	19842	28371	235	69428
Počet osob v bytech celkem	3014	17986	44575	52752	64320	636	1673	12612	39243	51994	77125	636	183283
BD = 2+ HD = 2+ CD													
úplná rodina rodičů a úplná rodina dětí	387	2564	7251	10866	18436	79	222	1781	5998	9986	21517	79	39583
ostatní rodiny rodičů a rodiny dětí	378	2133	5007	5279	6177	76	205	1582	4513	5201	7473	76	19050
jiné dvě domácnosti	290	1258	2212	1861	1878	124	188	1003	2039	1874	2395	124	7623
rodinná domácnost a jednotlivce	2110	10525	20690	18533	19241	524	1331	8164	18889	18979	23736	524	71623
2 CD jednotlivců	1201	3711	3825	2064	1287	450	887	3303	3827	2323	1748	450	12538
3 rodiny	53	221	562	647	1377	32	36	154	471	600	1599	32	2892
2 rodiny a jednotlivce	204	962	2161	2449	3392	73	123	735	1918	2369	4023	73	9241
ostatní případy	176	652	938	808	752	121	119	519	905	827	956	121	3447
Byty s počtem osob: 2 - 3	2277	8810	12189	8100	6170	733	1605	7504	11724	8772	7941	733	38279
4	955	4933	10448	9669	9636	247	572	3763	9588	9864	11854	247	35888
5	744	4164	10009	11537	14383	210	415	3017	8757	11310	17338	210	41047
6+	823	4119	10000	13201	22351	289	519	2957	8491	12213	26314	289	50783
Byty celkem	4799	22026	42646	42507	52540	1479	3111	17241	38560	42159	63447	1479	165997
Počet HD v bytech celkem	10114	46161	89453	89381	111273	3269	6558	36102	80867	88568	134287	3269	349651
Počet CD v bytech celkem	10179	46464	90138	90161	112474	3289	6605	36299	81462	89361	135689	3289	352705
Počet osob v bytech celkem	18957	91292	191399	205581	276479	5962	11966	69467	170468	200509	331298	5962	789670
Počet bytů úhrnem	97734	379676	519026	343019	272589	20087	72376	323850	499911	367320	348587	20087	1632131

2. Bytové domy - 1. Zaměstnané osoby

Tab. č. 801 Trvale obydlené byty podle počtu obytných místností s podlahovou plochou 8 m² a více a 4 m² a více, podle složení bytové, hospodářící a cenové domácnosti, počtu osob v bytě a podle druhu domu a ekonomické aktivity osoby v čele cenové domácnosti uživatele bytu

Česká republika

Složení bytové domácnosti, počet osob v bytě	Byty s počtem obytných místností												Byty celkem
	s podlahovou plochou 8 m ² a více						s podlahovou plochou 4 m ² a více						
	1	2	3	4	5+	nezjištěno	1	2	3	4	5+	nezjištěno	
BD = HD = CD													
úplná rodina bez závislých dětí	19480	82389	134886	17092	1277	448	17329	75634	137018	22122	3021	448	255572
úplná rodina se závislými dětmi	23518	131337	272472	44041	3614	981	19553	118089	274663	54594	8083	981	475963
neúplná rodina bez závislých dětí	5655	19793	23501	2872	211	158	4981	18451	24277	3756	567	158	52190
neúplná rodina se závislými dětmi	15737	39751	46532	7039	615	591	14116	37323	47766	9063	1406	591	110265
vícečlenná nerodinná domácnost	3778	6292	4122	543	54	100	3524	6018	4321	775	151	100	14889
domácnost jednotlivce	90996	82734	44623	4629	556	2722	85515	81618	48051	6985	1369	2722	226260
Byty s počtem osob: 1	90996	82734	44623	4629	556	2722	85515	81618	48051	6985	1369	2722	226260
2	36541	96524	101867	10913	860	863	33156	91023	105214	15071	2241	863	247568
3	20140	94909	159458	21764	1716	739	17319	86638	162166	27733	4131	739	298726
4	9776	76567	188186	30679	2379	539	7698	67769	189013	37782	5325	539	308126
5	1370	9928	28141	6958	667	108	1058	8638	27852	8243	1273	108	47172
6+	341	1634	3861	1273	149	29	272	1447	3800	1481	258	29	7287
Byty celkem	159164	362296	526136	76216	6327	5000	145018	337133	536096	97295	14597	5000	1135139
Počet osob v bytech celkem	272591	926673	1644242	257298	21236	9545	241567	846929	1663968	322018	47558	9545	3131585
BD = HD = 2+ CD													
úplná rodina rodičů a úplná rodina dětí	23	303	1150	281	24	1	17	258	1129	331	46	1	1782
ostatní rodiny rodičů a rodiny dětí	214	1576	3539	669	54	13	166	1393	3533	835	125	13	6065
ostatní případy	30	110	210	50	5	2	24	98	209	60	14	2	407
Byty s počtem osob: 2 - 3	-	-	-	-	-	-	-	-	-	-	-	-	-
4	120	915	1939	310	21	7	99	810	1946	397	53	7	3312
5	89	672	1921	384	29	4	67	579	1905	473	71	4	3099
6+	58	402	1039	306	33	5	41	360	1020	356	61	5	1843
Byty celkem	267	1989	4899	1000	83	16	207	1749	4871	1226	185	16	8254
Počet CD v bytech celkem	537	4014	9875	2025	167	32	416	3529	9816	2482	375	32	16650
Počet osob v bytech celkem	1304	9653	23986	5168	439	83	999	8505	23800	6281	965	83	40633
BD = 2+ HD = 2+ CD													
úplná rodina rodičů a úplná rodina dětí	82	802	2536	547	92	5	61	693	2524	641	140	5	4064
ostatní rodiny rodičů a rodiny dětí	266	2196	5008	925	82	12	206	1924	5034	1139	174	12	8489
jiné dvě domácnosti	349	1181	1802	330	44	31	292	1086	1825	421	82	31	3737
rodinná domácnost a jednotlivce	3336	14597	26411	4331	384	161	2851	13235	26704	5442	827	161	49220
2 CD jednotlivců	3898	5546	4113	484	47	217	3580	5387	4324	674	123	217	14305
3 rodiny	19	82	216	75	3	1	11	66	224	87	7	1	396
2 rodiny a jednotlivce	130	762	2049	445	55	30	97	658	2065	525	96	30	3471
ostatní případy	376	864	1352	240	25	56	349	801	1366	292	49	56	2913
Byty s počtem osob: 2 - 3	6144	13458	15486	1919	160	328	5566	12661	15951	2579	410	328	37495
4	1421	7256	15138	2508	192	86	1184	6531	15299	3070	431	86	26601
5	557	3509	8149	1715	178	57	443	3096	8111	2124	334	57	14165
6+	334	1807	4714	1235	202	42	254	1562	4705	1448	323	42	8334
Byty celkem	8456	26030	43487	7377	732	513	7447	23850	44066	9221	1498	513	86595
Počet HD v bytech celkem	17516	53953	90939	15614	1563	1135	15425	49383	92139	19463	3175	1135	180720
Počet CD v bytech celkem	17538	54083	91275	15699	1574	1139	15443	49498	92466	19567	3195	1139	181308
Počet osob v bytech celkem	25251	93263	174345	32134	3447	1695	21760	84457	175976	39581	6666	1695	330135
Počet bytů úhrnem	167887	390315	574522	84593	7142	5529	152672	362732	585033	107742	16280	5529	1229988

2. Bytové domy - 2. Pracující důchodci

Tab. č. 801 Trvale obydlené byty podle počtu obytných místností s podlahovou plochou 8 m² a více a 4 m² a více, podle složení bytové, hospodářící a cenové domácnosti, počtu osob v bytě a podle druhu domu a ekonomické aktivity osoby v čele cenové domácnosti uživatele bytu

Česká republika

Složení bytové domácnosti, počet osob v bytě	Byty s počtem obytných místností												Byty celkem
	s podlahovou plochou 8 m ² a více						s podlahovou plochou 4 m ² a více						
	1	2	3	4	5+	nezjištěno	1	2	3	4	5+	nezjištěno	
BD = HD = CD													
úplná rodina bez závislých dětí	1775	12213	15925	2183	141	32	1593	11358	16201	2774	311	32	32269
úplná rodina se závislými dětmi	142	983	2097	404	32	12	107	897	2098	483	73	12	3670
neúplná rodina bez závislých dětí	746	2401	2575	364	23	10	677	2227	2633	504	68	10	6119
neúplná rodina se závislými dětmi	115	364	441	78	10	4	100	348	446	98	16	4	1012
vícečlenná nerodinná domácnost	383	760	344	38	4	7	360	738	365	59	7	7	1536
domácnost jednotlivce	7769	9400	4758	438	22	80	7336	9213	5108	653	77	80	22467
Byty s počtem osob: 1	7769	9400	4758	438	22	80	7336	9213	5108	653	77	80	22467
2	2737	13130	13724	1623	89	44	2498	12314	14116	2151	224	44	31347
3	327	2820	5696	990	82	13	274	2564	5664	1241	172	13	9928
4	71	653	1625	357	28	4	43	586	1624	424	57	4	2738
5	17	99	285	77	8	3	15	88	283	82	18	3	489
6+	9	19	52	20	3	1	7	16	56	20	4	1	104
Byty celkem	10930	26121	26140	3505	232	145	10173	24781	26851	4571	552	145	67073
Počet osob v bytech celkem	14648	47342	57545	8590	617	244	13443	44415	58593	10907	1384	244	128986
BD = HD = 2+ CD													
úplná rodina rodičů a úplná rodina dětí	2	21	69	14	3	-	-	19	69	16	5	-	109
ostatní rodiny rodičů a rodiny dětí	13	101	246	64	5	2	11	92	247	68	11	2	431
ostatní případy	1	8	8	-	1	1	1	6	10	-	1	1	19
Byty s počtem osob: 2 - 3	-	-	-	-	-	-	-	-	-	-	-	-	-
4	5	78	181	37	2	-	4	68	184	42	5	-	303
5	8	37	85	30	6	2	6	36	84	31	9	2	168
6+	3	15	57	11	1	1	2	13	58	11	3	1	88
Byty celkem	16	130	323	78	9	3	12	117	326	84	17	3	559
Počet CD v bytech celkem	32	266	651	156	18	7	24	239	658	168	34	7	1130
Počet osob v bytech celkem	79	600	1509	371	44	18	59	540	1525	396	83	18	2621
BD = 2+ HD = 2+ CD													
úplná rodina rodičů a úplná rodina dětí	8	58	184	58	10	-	7	48	186	61	16	-	318
ostatní rodiny rodičů a rodiny dětí	17	162	359	85	5	1	15	144	350	103	16	1	629
jiné dvě domácnosti	16	69	75	13	4	-	15	68	71	16	7	-	177
rodinná domácnost a jednotlivce	178	812	1240	238	20	7	155	763	1251	275	44	7	2495
2 CD jednotlivců	316	587	388	35	4	8	293	565	409	55	8	8	1338
3 rodiny	-	1	13	8	-	1	-	1	13	7	1	1	23
2 rodiny a jednotlivce	4	46	104	31	2	-	4	39	102	38	4	-	187
ostatní případy	12	49	63	14	-	1	11	45	60	21	1	1	139
Byty s počtem osob: 2 - 3	453	1185	1235	170	15	12	414	1133	1261	221	29	12	3070
4	59	331	611	154	9	2	54	299	612	174	25	2	1166
5	27	196	366	85	10	2	21	180	360	102	21	2	686
6+	12	72	214	73	11	2	11	61	209	79	22	2	384
Byty celkem	551	1784	2426	482	45	18	500	1673	2442	576	97	18	5306
Počet HD v bytech celkem	1121	3670	5040	1020	92	40	1018	3435	5068	1222	200	40	10983
Počet CD v bytech celkem	1121	3678	5057	1025	93	40	1018	3443	5084	1228	201	40	11014
Počet osob v bytech celkem	1497	5730	8986	1988	197	61	1347	5314	8984	2329	424	61	18459
Počet bytů úhrnem	11497	28035	28889	4065	286	166	10685	26571	29619	5231	666	166	72938

2. Bytové domy - 3. Nezaměstnaní

Tab. č. 801 Trvale obydlené byty podle počtu obytných místností s podlahovou plochou 8 m² a více a 4 m² a více, podle složení bytové, hospodářící a cenové domácnosti, počtu osob v bytě a podle druhu domu a ekonomické aktivity osoby v čele cenové domácnosti uživatele bytu

Česká republika

Složení bytové domácnosti, počet osob v bytě	Byty s počtem obytných místností												Byty celkem
	s podlahovou plochou 8 m ² a více						s podlahovou plochou 4 m ² a více						
	1	2	3	4	5+	nezjištěno	1	2	3	4	5+	nezjištěno	
BD = HD = CD													
úplná rodina bez závislých dětí	2454	5304	5639	610	27	63	2238	5050	5785	852	109	63	14097
úplná rodina se závislými dětmi	4216	10411	11378	1542	102	136	3673	9811	11722	2147	296	136	27785
neúplná rodina bez závislých dětí	959	2241	1860	218	17	30	878	2135	1916	317	49	30	5325
neúplná rodina se závislými dětmi	4551	7777	5956	700	46	199	4112	7537	6217	1010	154	199	19229
vícečlenná nerodinná domácnost	547	839	466	58	4	40	505	821	479	97	12	40	1954
domácnost jednotlivce	14144	9328	3762	347	33	769	13292	9443	4191	576	112	769	28383
Byty s počtem osob: 1	14144	9328	3762	347	33	769	13292	9443	4191	576	112	769	28383
2	5945	9243	6203	581	36	180	5478	8984	6514	899	133	180	22188
3	3454	8443	8443	957	56	140	3077	8024	8667	1383	202	140	21493
4	1895	5693	7544	1002	59	81	1628	5302	7702	1384	177	81	16274
5	793	1935	2144	367	30	30	680	1832	2212	474	71	30	5299
6+	640	1258	965	221	15	37	543	1212	1024	283	37	37	3136
Byty celkem	26871	35900	29061	3475	229	1237	24698	34797	30310	4999	732	1237	96773
Počet osob v bytech celkem	52204	93813	88733	11684	764	2274	47009	89798	91788	16313	2290	2274	249472
BD = HD = 2+ CD													
úplná rodina rodičů a úplná rodina dětí	8	61	94	20	2	1	8	56	93	26	2	1	186
ostatní rodiny rodičů a rodiny dětí	98	347	441	63	4	4	84	307	465	79	18	4	957
ostatní případy	24	68	56	8	3	3	22	60	57	14	6	3	162
Byty s počtem osob: 2 - 3	-	-	-	-	-	-	-	-	-	-	-	-	-
4	32	142	160	16	-	1	28	130	171	17	4	1	351
5	34	112	179	25	4	2	32	98	182	36	6	2	356
6+	64	222	252	50	5	5	54	195	262	66	16	5	598
Byty celkem	130	476	591	91	9	8	114	423	615	119	26	8	1305
Počet CD v bytech celkem	266	986	1219	189	19	18	233	875	1268	248	55	18	2697
Počet osob v bytech celkem	791	2710	3365	549	69	55	687	2407	3487	735	168	55	7539
BD = 2+ HD = 2+ CD													
úplná rodina rodičů a úplná rodina dětí	22	105	191	33	3	2	18	98	185	49	4	2	356
ostatní rodiny rodičů a rodiny dětí	117	418	512	92	7	9	99	391	524	113	19	9	1155
jiné dvě domácnosti	149	251	222	36	5	20	124	231	242	57	9	20	683
rodinná domácnost a jednotlivce	923	2319	2501	344	38	58	803	2176	2567	492	87	58	6183
2 CD jednotlivců	763	799	439	48	2	67	703	792	461	84	11	67	2118
3 rodiny	14	49	62	21	1	4	8	44	68	24	3	4	151
2 rodiny a jednotlivce	50	148	225	49	3	7	42	139	220	62	12	7	482
ostatní případy	105	177	181	31	2	15	89	165	199	38	5	15	511
Byty s počtem osob: 2 - 3	1285	1801	1343	156	19	99	1160	1741	1415	244	44	99	4703
4	372	1144	1357	177	15	26	310	1072	1385	258	40	26	3091
5	195	631	776	139	10	22	166	575	796	184	30	22	1773
6+	291	690	857	182	17	35	250	648	870	233	36	35	2072
Byty celkem	2143	4266	4333	654	61	182	1886	4036	4466	919	150	182	11639
Počet HD v bytech celkem	4477	8946	9192	1439	128	400	3928	8460	9475	1994	325	400	24582
Počet CD v bytech celkem	4497	9012	9276	1461	128	402	3946	8518	9562	2022	326	402	24776
Počet osob v bytech celkem	7684	17374	19063	3181	283	712	6649	16335	19573	4338	690	712	48297
Počet bytů úhrnem	29144	40642	33985	4220	299	1427	26698	39256	35391	6037	908	1427	109717

2. Bytové domy - 4. Ostatní ekonomicky aktivní

Tab. č. 801 Trvale obydlené byty podle počtu obytných místností s podlahovou plochou 8 m² a více a 4 m² a více, podle složení bytové, hospodářící a cenové domácnosti, počtu osob v bytě a podle druhu domu a ekonomické aktivity osoby v čele cenové domácnosti uživatele bytu

Česká republika

Složení bytové domácnosti, počet osob v bytě	Byty s počtem obytných místností												Byty celkem
	s podlahovou plochou 8 m ² a více						s podlahovou plochou 4 m ² a více						
	1	2	3	4	5+	nezjištěno	1	2	3	4	5+	nezjištěno	
BD = HD = CD													
úplná rodina bez závislých dětí	80	95	62	14	-	3	75	92	65	19	-	3	254
úplná rodina se závislými dětmi	24	63	70	13	2	1	20	59	74	16	3	1	173
neúplná rodina bez závislých dětí	3	1	3	1	-	2	3	1	3	-	1	2	10
neúplná rodina se závislými dětmi	1511	2161	1627	210	15	98	1376	2110	1696	296	46	98	5622
vícečlenná nerodinná domácnost	76	140	89	11	2	5	71	138	91	14	4	5	323
domácnost jednotlivce	956	769	434	70	5	66	899	737	487	96	15	66	2300
Byty s počtem osob: 1	956	769	434	70	5	66	899	737	487	96	15	66	2300
2	938	1165	723	86	9	64	856	1152	770	124	19	64	2985
3	561	906	781	110	4	31	516	872	808	146	20	31	2393
4	137	306	291	36	5	9	121	292	296	56	10	9	784
5	41	61	51	12	-	2	36	62	50	15	2	2	167
6+	17	22	5	5	1	3	16	22	5	4	3	3	53
Byty celkem	2650	3229	2285	319	24	175	2444	3137	2416	441	69	175	8682
Počet osob v bytech celkem	5389	7489	5675	807	61	353	4938	7278	5917	1106	182	353	19774
BD = HD = 2+ CD													
úplná rodina rodičů a úplná rodina dětí	-	1	-	-	-	-	-	1	-	-	-	-	1
ostatní rodiny rodičů a rodiny dětí	2	5	7	-	-	-	2	5	7	-	-	-	14
ostatní případy	1	2	-	1	-	-	1	2	-	1	-	-	4
Byty s počtem osob: 2 - 3	-	-	-	-	-	-	-	-	-	-	-	-	-
4	1	2	6	1	-	-	1	2	6	1	-	-	10
5	2	4	1	-	-	-	2	4	1	-	-	-	7
6+	-	2	-	-	-	-	-	2	-	-	-	-	2
Byty celkem	3	8	7	1	-	-	3	8	7	1	-	-	19
Počet CD v bytech celkem	6	16	14	2	-	-	6	16	14	2	-	-	38
Počet osob v bytech celkem	14	41	29	4	-	-	14	41	29	4	-	-	88
BD = 2+ HD = 2+ CD													
úplná rodina rodičů a úplná rodina dětí	-	-	2	1	1	-	-	-	2	1	1	-	4
ostatní rodiny rodičů a rodiny dětí	6	20	30	5	1	-	6	17	33	5	1	-	62
jiné dvě domácnosti	15	26	25	3	-	2	13	26	25	5	-	2	71
rodinná domácnost a jednotlivce	100	186	188	16	-	9	86	171	204	27	2	9	499
2 CD jednotlivců	47	46	44	5	-	5	46	45	44	7	-	5	147
3 rodiny	-	1	3	-	-	-	-	1	3	-	-	-	4
2 rodiny a jednotlivce	1	6	10	1	-	-	1	6	10	1	-	-	18
ostatní případy	7	10	14	3	-	2	7	8	15	3	1	2	36
Byty s počtem osob: 2 - 3	104	120	112	13	-	12	97	116	120	16	-	12	361
4	36	93	99	10	-	1	30	85	105	18	-	1	239
5	23	50	73	9	2	1	19	45	76	13	4	1	158
6+	13	32	32	2	-	4	13	28	35	2	1	4	83
Byty celkem	176	295	316	34	2	18	159	274	336	49	5	18	841
Počet HD v bytech celkem	361	607	665	72	4	38	327	563	706	102	11	38	1747
Počet CD v bytech celkem	362	608	666	72	4	38	328	564	707	102	11	38	1750
Počet osob v bytech celkem	610	1158	1275	133	10	69	546	1061	1360	193	26	69	3255
Počet bytů úhrnem	2829	3532	2608	354	26	193	2606	3419	2759	491	74	193	9542

2. Bytové domy - 5. Nepracující důchodci

Tab. č. 801 Trvale obydlené byty podle počtu obytných místností s podlahovou plochou 8 m² a více a 4 m² a více, podle složení bytové, hospodářící a cenové domácnosti, počtu osob v bytě a podle druhu domu a ekonomické aktivity osoby v čele cenové domácnosti uživatele bytu

Česká republika

Složení bytové domácnosti, počet osob v bytě	Byty s počtem obytných místností												Byty celkem
	s podlahovou plochou 8 m ² a více						s podlahovou plochou 4 m ² a více						
	1	2	3	4	5+	nezjištěno	1	2	3	4	5+	nezjištěno	
BD = HD = CD													
úplná rodina bez závislých dětí	25464	117216	89200	7519	431	314	23290	111896	92472	10900	1272	314	240144
úplná rodina se závislými dětmi	894	4166	6439	931	69	25	762	3817	6555	1191	174	25	12524
neúplná rodina bez závislých dětí	9506	25792	17633	1747	156	125	8690	24753	18372	2587	432	125	54959
neúplná rodina se závislými dětmi	984	2169	1884	266	17	33	885	2076	1945	359	55	33	5353
vícečlenná nerodinná domácnost	10573	14940	4188	297	28	71	9990	14717	4631	590	98	71	30097
domácnost jednotlivce	132579	112184	36098	2436	179	1808	126409	111828	40157	4453	629	1808	285284
Byty s počtem osob: 1	132579	112184	36098	2436	179	1808	126409	111828	40157	4453	629	1808	285284
2	42860	137612	84210	6411	392	464	39659	132411	88213	9929	1273	464	271949
3	3726	22196	27126	3055	200	74	3276	20741	27694	4065	527	74	56377
4	601	3610	6633	990	78	16	486	3324	6685	1260	157	16	11928
5	141	627	1108	233	25	7	121	563	1112	283	55	7	2141
6+	93	238	267	71	6	7	75	220	271	90	19	7	682
Byty celkem	180000	276467	155442	13196	880	2376	170026	269087	164132	20080	2660	2376	628361
Počet osob v bytech celkem	233209	473147	319690	30013	2039	3111	218606	456450	333700	43554	5788	3111	1061209
BD = HD = 2+ CD													
úplná rodina rodičů a úplná rodina dětí	31	189	461	99	12	2	23	173	451	124	21	2	794
ostatní rodiny rodičů a rodiny dětí	165	947	1607	294	19	7	138	873	1618	343	60	7	3039
ostatní případy	35	130	114	27	3	1	32	120	122	31	4	1	310
Byty s počtem osob: 2 - 3	-	-	-	-	-	-	-	-	-	-	-	-	-
4	102	700	1152	175	17	3	91	644	1158	207	46	3	2149
5	69	360	654	133	8	1	53	333	657	161	20	1	1225
6+	60	206	376	112	9	6	49	189	376	130	19	6	769
Byty celkem	231	1266	2182	420	34	10	193	1166	2191	498	85	10	4143
Počet CD v bytech celkem	473	2556	4404	859	71	21	395	2353	4426	1016	173	21	8384
Počet osob v bytech celkem	1196	6028	10383	2148	171	62	994	5546	10432	2543	411	62	19988
BD = 2+ HD = 2+ CD													
úplná rodina rodičů a úplná rodina dětí	47	480	1016	258	34	5	38	448	980	307	62	5	1840
ostatní rodiny rodičů a rodiny dětí	201	1280	2086	388	48	4	174	1159	2106	470	94	4	4007
jiné dvě domácnosti	288	848	648	96	14	17	254	811	674	126	29	17	1911
rodinná domácnost a jednotlivce	2164	7612	7390	1062	141	53	1954	7198	7602	1343	272	53	18422
2 CD jednotlivců	4855	6686	2625	230	17	99	4555	6577	2864	367	50	99	14512
3 rodiny	14	73	104	33	7	3	14	62	108	36	11	3	234
2 rodiny a jednotlivce	74	303	564	136	19	1	64	278	559	157	38	1	1097
ostatní případy	268	513	429	73	18	19	241	498	442	93	27	19	1320
Byty s počtem osob: 2 - 3	6653	12650	7474	785	75	155	6184	12284	7889	1098	182	155	27792
4	769	2851	3656	541	79	24	696	2653	3711	686	150	24	7920
5	308	1412	2335	530	72	11	259	1303	2334	640	121	11	4668
6+	181	882	1397	420	72	11	155	791	1401	475	130	11	2963
Byty celkem	7911	17795	14862	2276	298	201	7294	17031	15335	2899	583	201	43343
Počet HD v bytech celkem	16217	36550	30931	4836	644	431	14942	34971	31888	6128	1249	431	89609
Počet CD v bytech celkem	16245	36627	31058	4873	656	432	14962	35041	32022	6167	1267	432	89891
Počet osob v bytech celkem	21050	55708	55394	9772	1350	608	19197	52790	56641	12069	2577	608	143882
Počet bytů úhrnem	188142	295528	172486	15892	1212	2587	177513	287284	181658	23477	3328	2587	675847

2. Bytové domy - 6. Ostatní ekonomicky neaktivní

Tab. č. 801 Trvale obydlené byty podle počtu obytných místností s podlahovou plochou 8 m² a více a 4 m² a více, podle složení bytové, hospodářící a cenové domácnosti, počtu osob v bytě a podle druhu domu a ekonomické aktivity osoby v čele cenové domácnosti uživatele bytu

Česká republika

Složení bytové domácnosti, počet osob v bytě	Byty s počtem obytných místností												Byty celkem
	s podlahovou plochou 8 m ² a více						s podlahovou plochou 4 m ² a více						
	1	2	3	4	5+	nezjištěno	1	2	3	4	5+	nezjištěno	
BD = HD = CD													
úplná rodina bez závislých dětí	227	438	454	87	7	5	210	411	467	105	20	5	1218
úplná rodina se závislými dětmi	190	514	715	122	17	8	162	465	735	165	31	8	1566
neúplná rodina bez závislých dětí	112	322	322	35	4	3	102	294	343	47	9	3	798
neúplná rodina se závislými dětmi	4252	6242	5125	688	99	248	3939	6015	5338	925	189	248	16654
vícečlenná nerodinná domácnost	262	510	454	83	11	46	244	484	478	94	20	46	1366
domácnost jednotlivce	3641	3241	1825	267	45	301	3435	3150	1973	377	84	301	9320
Byty s počtem osob: 1	3641	3241	1825	267	45	301	3435	3150	1973	377	84	301	9320
2	2817	3577	2536	311	41	162	2639	3448	2681	421	93	162	9444
3	1613	2973	2791	412	49	101	1474	2853	2879	535	97	101	7939
4	428	1095	1320	213	36	30	376	1019	1362	278	57	30	3122
5	118	265	311	50	8	10	107	237	327	63	18	10	762
6+	67	116	112	29	4	7	61	112	112	39	4	7	335
Byty celkem	8684	11267	8895	1282	183	611	8092	10819	9334	1713	353	611	30922
Počet osob v bytech celkem	16843	25787	22835	3419	483	1146	15559	24605	23784	4515	904	1146	70513
BD = HD = 2+ CD													
úplná rodina rodičů a úplná rodina dětí	1	2	3	1	-	-	1	1	4	1	-	-	7
ostatní rodiny rodičů a rodiny dětí	12	42	56	6	-	1	10	40	57	9	-	1	117
ostatní případy	5	21	12	5	-	-	4	21	10	7	1	-	43
Byty s počtem osob: 2 - 3	-	-	-	-	-	-	-	-	-	-	-	-	-
4	9	24	29	3	-	-	7	22	31	5	-	-	65
5	7	14	27	2	-	-	7	14	24	4	1	-	50
6+	2	27	15	7	-	1	1	26	16	8	-	1	52
Byty celkem	18	65	71	12	-	1	15	62	71	17	1	1	167
Počet CD v bytech celkem	37	134	142	25	-	2	31	128	142	35	2	2	340
Počet osob v bytech celkem	85	371	351	70	-	6	70	354	352	96	5	6	883
BD = 2+ HD = 2+ CD													
úplná rodina rodičů a úplná rodina dětí	1	2	14	-	-	-	1	2	13	1	-	-	17
ostatní rodiny rodičů a rodiny dětí	17	78	135	34	2	-	14	72	132	43	5	-	266
jiné dvě domácnosti	44	106	110	24	2	1	42	101	110	30	3	1	287
rodinná domácnost a jednotlivce	317	677	720	92	11	31	281	648	742	127	19	31	1848
2 CD jednotlivců	190	211	135	26	2	14	178	204	141	35	6	14	578
3 rodiny	4	8	13	5	-	1	4	7	12	6	1	1	31
2 rodiny a jednotlivce	9	27	45	5	1	4	9	24	45	8	1	4	91
ostatní případy	33	47	55	13	7	4	30	45	60	11	9	4	159
Byty s počtem osob: 2 - 3	357	499	401	64	8	29	335	473	426	81	14	29	1358
4	144	339	390	51	4	10	126	328	390	73	11	10	938
5	66	163	248	45	6	9	56	156	251	57	8	9	537
6+	48	155	188	39	7	7	42	146	188	50	11	7	444
Byty celkem	615	1156	1227	199	25	55	559	1103	1255	261	44	55	3277
Počet HD v bytech celkem	1283	2409	2591	424	68	121	1168	2297	2651	550	109	121	6896
Počet CD v bytech celkem	1283	2413	2604	428	69	121	1168	2301	2664	554	110	121	6918
Počet osob v bytech celkem	2112	4508	5142	887	122	202	1898	4291	5222	1158	202	202	12973
Počet bytů úhrnem	9317	12488	10193	1493	208	667	8666	11984	10660	1991	398	667	34366

2. Bytové domy - 7. Nežjištěná ekonomická aktivita

Tab. č. 801 Trvale obydlené byty podle počtu obytných místností s podlahovou plochou 8 m² a více a 4 m² a více, podle složení bytové, hospodářící a cenové domácnosti, počtu osob v bytě a podle druhu domu a ekonomické aktivity osoby v čele cenové domácnosti uživatele bytu

Česká republika

Složení bytové domácnosti, počet osob v bytě	Byty s počtem obytných místností												Byty celkem
	s podlahovou plochou 8 m ² a více						s podlahovou plochou 4 m ² a více						
	1	2	3	4	5+	nežjištěno	1	2	3	4	5+	nežjištěno	
BD = HD = CD													
úplná rodina bez závislých dětí	424	842	836	106	12	216	396	805	859	134	26	216	2436
úplná rodina se závislými dětmi	370	831	1116	187	14	248	326	805	1135	225	27	248	2766
neúplná rodina bez závislých dětí	229	436	384	67	4	136	214	418	404	74	10	136	1256
neúplná rodina se závislými dětmi	508	646	557	82	6	231	479	635	583	92	10	231	2030
vícečlenná nerodinná domácnost	162	208	119	17	4	81	154	190	136	24	6	81	591
domácnost jednotlivce	6458	5069	2803	291	28	1994	6207	5024	2970	394	54	1994	16643
Byty s počtem osob: 1	6458	5069	2803	291	28	1994	6207	5024	2970	394	54	1994	16643
2	1024	1523	1143	143	15	467	965	1470	1210	173	30	467	4315
3	395	838	943	144	11	236	365	801	967	176	22	236	2567
4	169	431	718	129	11	144	146	413	729	147	23	144	1602
5	76	122	155	27	-	37	64	124	158	34	-	37	417
6+	29	49	53	16	3	28	29	45	53	19	4	28	178
Byty celkem	8151	8032	5815	750	68	2906	7776	7877	6087	943	133	2906	25722
Počet osob v bytech celkem	10937	13276	11915	1764	155	4576	10326	12927	12347	2149	298	4576	42623
BD = HD = 2+ CD													
úplná rodina rodičů a úplná rodina dětí	-	2	5	3	-	2	-	2	3	5	-	2	12
ostatní rodiny rodičů a rodiny dětí	7	13	28	2	-	7	6	13	28	3	-	7	57
ostatní případy	1	4	7	2	-	-	1	4	7	2	-	-	14
Byty s počtem osob: 2 - 3	-	-	-	-	-	-	-	-	-	-	-	-	-
4	3	4	15	2	-	2	2	5	13	4	-	2	26
5	3	6	7	2	-	4	3	6	7	2	-	4	22
6+	2	9	18	3	-	3	2	8	18	4	-	3	35
Byty celkem	8	19	40	7	-	9	7	19	38	10	-	9	83
Počet CD v bytech celkem	16	39	84	15	-	18	14	39	80	21	-	18	172
Počet osob v bytech celkem	42	115	229	38	-	52	38	111	222	53	-	52	476
BD = 2+ HD = 2+ CD													
úplná rodina rodičů a úplná rodina dětí	3	6	15	3	-	2	1	6	16	4	-	2	29
ostatní rodiny rodičů a rodiny dětí	8	23	37	12	1	6	8	20	37	15	1	6	87
jiné dvě domácnosti	38	71	67	12	1	17	34	70	69	12	4	17	206
rodinná domácnost a jednotlivce	167	288	351	40	7	58	151	275	369	50	8	58	911
2 CD jednotlivců	334	326	199	16	-	104	316	331	203	23	2	104	979
3 rodiny	2	3	5	3	-	3	2	2	5	4	-	3	16
2 rodiny a jednotlivce	8	29	37	-	-	13	8	24	40	1	1	13	87
ostatní případy	42	60	61	13	3	33	38	59	64	14	4	33	212
Byty s počtem osob: 2 - 3	457	529	393	41	5	160	427	535	402	52	9	160	1585
4	68	127	167	21	1	34	61	111	181	29	2	34	418
5	39	87	114	26	3	15	38	80	119	28	4	15	284
6+	38	63	98	11	3	27	32	61	101	14	5	27	240
Byty celkem	602	806	772	99	12	236	558	787	803	123	20	236	2527
Počet HD v bytech celkem	1272	1724	1673	214	29	527	1180	1678	1742	265	47	527	5439
Počet CD v bytech celkem	1274	1726	1675	217	29	529	1182	1680	1744	268	47	529	5450
Počet osob v bytech celkem	1778	2659	2897	402	53	795	1633	2556	3024	492	84	795	8584
Počet bytů úhrnem	8761	8857	6627	856	80	3151	8341	8683	6928	1076	153	3151	28332

2. Bytové domy - 8. Ekonomická aktivita úhrnem

Tab. č. 801 Trvale obydlené byty podle počtu obytných místností s podlahovou plochou 8 m² a více a 4 m² a více, podle složení bytové, hospodářící a cenové domácnosti, počtu osob v bytě a podle druhu domu a ekonomické aktivity osoby v čele cenové domácnosti uživatele bytu

Česká republika

Složení bytové domácnosti, počet osob v bytě	Byty s počtem obytných místností												Byty celkem
	s podlahovou plochou 8 m ² a více						s podlahovou plochou 4 m ² a více						
	1	2	3	4	5+	nezjištěno	1	2	3	4	5+	nezjištěno	
BD = HD = CD													
úplná rodina bez závislých dětí	49904	218497	247002	27611	1895	1081	45131	205246	252867	36906	4759	1081	545990
úplná rodina se závislými dětmi	29354	148305	294287	47240	3850	1411	24603	133943	296982	58821	8687	1411	524447
neúplná rodina bez závislých dětí	17210	50986	46278	5304	415	464	15545	48279	47948	7285	1136	464	120657
neúplná rodina se závislými dětmi	27658	59110	62122	9063	808	1404	25007	56044	63991	11843	1876	1404	160165
vícečlenná nerodinná domácnost	15781	23689	9782	1047	107	350	14848	23106	10501	1653	298	350	50756
domácnost jednotlivce	256543	222725	94303	8478	868	7740	243093	221013	102937	13534	2340	7740	590657
Byty s počtem osob: 1	256543	222725	94303	8478	868	7740	243093	221013	102937	13534	2340	7740	590657
2	92862	262774	210406	20068	1442	2244	85251	250802	218718	28768	4013	2244	589796
3	30216	133085	205238	27432	2118	1334	26301	122493	208845	35279	5171	1334	399423
4	13077	88355	206317	33406	2596	823	10498	78705	207411	41331	5806	823	344574
5	2556	13037	32195	7724	738	197	2081	11544	31994	9194	1437	197	56447
6+	1196	3336	5315	1635	181	112	1003	3074	5321	1936	329	112	11775
Byty celkem	396450	723312	753774	98743	7943	12450	368227	687631	775226	130042	19096	12450	1992672
Počet osob v bytech celkem	605821	1587527	2150635	313575	25355	21249	551448	1482402	2190097	400562	58404	21249	4704162
BD = HD = 2+ CD													
úplná rodina rodičů a úplná rodina dětí	65	579	1782	418	41	6	49	510	1749	503	74	6	2891
ostatní rodiny rodičů a rodiny dětí	511	3031	5924	1098	82	34	417	2723	5955	1337	214	34	10680
ostatní případy	97	343	407	93	12	7	85	311	415	115	26	7	959
Byty s počtem osob: 2 - 3	-	-	-	-	-	-	-	-	-	-	-	-	-
4	272	1865	3482	544	40	13	232	1681	3509	673	108	13	6216
5	212	1205	2874	576	47	13	170	1070	2860	707	107	13	4927
6+	189	883	1757	489	48	21	149	793	1750	575	99	21	3387
Byty celkem	673	3953	8113	1609	135	47	551	3544	8119	1955	314	47	14530
Počet CD v bytech celkem	1367	8011	16389	3271	275	98	1119	7179	16404	3972	639	98	29411
Počet osob v bytech celkem	3511	19518	39852	8348	723	276	2861	17504	39847	10108	1632	276	72228
BD = 2+ HD = 2+ CD													
úplná rodina rodičů a úplná rodina dětí	163	1453	3958	900	140	14	126	1295	3906	1064	223	14	6628
ostatní rodiny rodičů a rodiny dětí	632	4177	8167	1541	146	32	522	3727	8216	1888	310	32	14695
jiné dvě domácnosti	899	2552	2949	514	70	88	774	2393	3016	667	134	88	7072
rodinná domácnost a jednotlivce	7185	26491	38801	6123	601	377	6281	24466	39439	7756	1259	377	79578
2 CD jednotlivců	10403	14201	7943	844	72	514	9671	13901	8446	1245	200	514	33977
3 rodiny	53	217	416	145	11	13	39	183	433	164	23	13	855
2 rodiny a jednotlivce	276	1321	3034	667	80	55	225	1168	3041	792	152	55	5433
ostatní případy	843	1720	2155	387	55	130	765	1621	2206	472	96	130	5290
Byty s počtem osob: 2 - 3	15453	30242	26444	3148	282	795	14183	28943	27464	4291	688	795	76364
4	2869	12141	21418	3462	300	183	2461	11079	21683	4308	659	183	40373
5	1215	6048	12061	2549	281	117	1002	5435	12047	3148	522	117	22271
6+	917	3701	7500	1962	312	128	757	3297	7509	2301	528	128	14520
Byty celkem	20454	52132	67423	11121	1175	1223	18403	48754	68703	14048	2397	1223	153528
Počet HD v bytech celkem	42247	107859	141031	23619	2528	2692	37988	100787	143669	29724	5116	2692	319976
Počet CD v bytech celkem	42320	108147	141611	23775	2553	2701	38047	101045	144249	29908	5157	2701	321107
Počet osob v bytech celkem	59982	180400	267102	48497	5462	4142	53030	166804	270780	60160	10669	4142	565585
Počet bytů úhrnem	417577	779397	829310	111473	9253	13720	387181	739929	852048	146045	21807	13720	2160730

3. Ostatní budovy - 1. Zaměstnané osoby

Tab. č. 801 Trvale obydlené byty podle počtu obytných místností s podlahovou plochou 8 m² a více a 4 m² a více, podle složení bytové, hospodářící a cenové domácnosti, počtu osob v bytě a podle druhu domu a ekonomické aktivity osoby v čele cenové domácnosti uživatele bytu

Česká republika

Složení bytové domácnosti, počet osob v bytě	Byty s počtem obytných místností												Byty celkem
	s podlahovou plochou 8 m ² a více						s podlahovou plochou 4 m ² a více						
	1	2	3	4	5+	nezjištěno	1	2	3	4	5+	nezjištěno	
BD = HD = CD													
úplná rodina bez závislých dětí	383	1530	1635	312	92	58	293	1380	1694	415	170	58	4010
úplná rodina se závislými dětmi	484	3147	3940	999	289	95	329	2749	4034	1246	501	95	8954
neúplná rodina bez závislých dětí	70	277	234	44	12	12	51	255	238	69	24	12	649
neúplná rodina se závislými dětmi	193	715	603	129	44	50	153	641	632	182	76	50	1734
vícečlenná nerodinná domácnost	31	74	44	21	24	11	27	67	48	21	31	11	205
domácnost jednotlivce	1317	1614	952	208	127	434	1126	1591	1031	291	179	434	4652
Byty s počtem osob: 1	1317	1614	952	208	127	434	1126	1591	1031	291	179	434	4652
2	518	1554	1258	244	89	89	413	1424	1322	344	160	89	3752
3	355	1866	1949	394	117	71	262	1667	2005	533	214	71	4752
4	235	1895	2575	618	177	46	149	1643	2630	775	303	46	5546
5	41	356	560	185	57	15	20	301	569	220	89	15	1214
6+	12	72	114	64	21	5	9	57	120	61	36	5	288
Byty celkem	2478	7357	7408	1713	588	660	1979	6683	7677	2224	981	660	20204
Počet osob v bytech celkem	4637	20135	23149	5688	1787	1119	3489	17879	23828	7171	3029	1119	56515
BD = HD = 2+ CD													
úplná rodina rodičů a úplná rodina dětí	4	10	22	6	8	-	3	10	20	5	12	-	50
ostatní rodiny rodičů a rodiny dětí	7	44	61	20	2	1	3	40	65	22	4	1	135
ostatní případy	-	4	4	2	1	-	-	4	2	4	1	-	11
Byty s počtem osob: 2 - 3	-	-	-	-	-	-	-	-	-	-	-	-	-
4	5	24	39	6	4	1	4	22	39	7	6	1	79
5	4	24	29	13	4	-	1	23	31	13	6	-	74
6+	2	10	19	9	3	-	1	9	17	11	5	-	43
Byty celkem	11	58	87	28	11	1	6	54	87	31	17	1	196
Počet CD v bytech celkem	22	119	175	57	22	2	12	111	174	64	34	2	397
Počet osob v bytech celkem	52	283	430	148	54	4	27	264	417	173	86	4	971
BD = 2+ HD = 2+ CD													
úplná rodina rodičů a úplná rodina dětí	4	16	34	12	13	-	2	16	33	13	15	-	79
ostatní rodiny rodičů a rodiny dětí	8	46	64	16	7	1	7	42	62	21	9	1	142
jiné dvě domácnosti	10	43	40	13	10	5	6	39	45	11	15	5	121
rodinná domácnost a jednotlivce	58	322	356	100	57	18	40	283	366	121	83	18	911
2 CD jednotlivců	55	105	69	22	20	39	47	96	72	26	30	39	310
3 rodiny	-	1	9	3	2	1	-	-	8	2	5	1	16
2 rodiny a jednotlivce	4	29	46	12	10	3	2	27	44	11	17	3	104
ostatní případy	16	48	46	14	28	29	12	42	51	12	35	29	181
Byty s počtem osob: 2 - 3	91	256	208	58	45	60	75	235	216	64	68	60	718
4	30	161	184	43	27	17	22	142	189	58	34	17	462
5	19	107	145	47	32	9	10	93	148	51	48	9	359
6+	15	86	127	44	43	10	9	75	128	44	59	10	325
Byty celkem	155	610	664	192	147	96	116	545	681	217	209	96	1864
Počet HD v bytech celkem	336	1335	1450	423	361	250	249	1192	1489	468	507	250	4155
Počet CD v bytech celkem	338	1344	1458	427	365	250	251	1199	1497	472	513	250	4182
Počet osob v bytech celkem	531	2409	2864	881	683	326	377	2133	2923	955	980	326	7694
Počet bytů úhrnem	2644	8025	8159	1933	746	757	2101	7282	8445	2472	1207	757	22264

3. Ostatní budovy - 2. Pracující důchodci

Tab. č. 801 Trvale obydlené byty podle počtu obytných místností s podlahovou plochou 8 m² a více a 4 m² a více, podle složení bytové, hospodářské a cenové domácnosti, počtu osob v bytě a podle druhu domu a ekonomické aktivity osoby v čele cenové domácnosti uživatele bytu

Česká republika

Složení bytové domácnosti, počet osob v bytě	Byty s počtem obytných místností												Byty celkem
	s podlahovou plochou 8 m ² a více						s podlahovou plochou 4 m ² a více						
	1	2	3	4	5+	nezjištěno	1	2	3	4	5+	nezjištěno	
BD = HD = CD													
úplná rodina bez závislých dětí	43	200	142	27	12	6	36	187	147	34	20	6	430
úplná rodina se závislými dětmi	3	20	24	6	3	1	2	17	27	7	3	1	57
neúplná rodina bez závislých dětí	7	44	21	11	1	3	5	43	21	11	4	3	87
neúplná rodina se závislými dětmi	-	6	4	-	-	1	-	6	2	1	1	1	11
vícečlenná nerodinná domácnost	4	7	9	2	10	2	3	7	10	2	10	2	34
domácnost jednotlivce	151	181	90	24	33	8	132	177	102	30	38	8	487
Byty s počtem osob: 1	151	181	90	24	33	8	132	177	102	30	38	8	487
2	48	201	120	29	15	8	39	194	125	32	23	8	421
3	6	52	56	8	7	4	5	45	57	13	9	4	133
4	1	19	21	9	2	-	1	15	22	10	4	-	52
5	1	4	2	-	1	1	-	5	2	-	1	1	9
6+	1	1	1	-	1	-	1	1	1	-	1	-	4
Byty celkem	208	458	290	70	59	21	178	437	309	85	76	21	1106
Počet osob v bytech celkem	280	842	598	142	108	41	235	792	627	173	143	41	2011
BD = HD = 2+ CD													
úplná rodina rodičů a úplná rodina dětí	-	1	2	-	1	-	-	1	2	-	1	-	4
ostatní rodiny rodičů a rodiny dětí	-	3	2	-	-	-	-	3	1	-	1	-	5
ostatní případy	-	-	1	1	-	-	-	-	1	1	-	-	2
Byty s počtem osob: 2 - 3	-	-	-	-	-	-	-	-	-	-	-	-	-
4	-	1	2	-	-	-	-	1	1	-	1	-	3
5	-	3	1	-	-	-	-	3	1	-	-	-	4
6+	-	-	2	1	1	-	-	-	2	1	1	-	4
Byty celkem	-	4	5	1	1	-	-	4	4	1	2	-	11
Počet CD v bytech celkem	-	8	11	3	2	-	-	8	9	3	4	-	24
Počet osob v bytech celkem	-	19	28	7	7	-	-	19	24	7	11	-	61
BD = 2+ HD = 2+ CD													
úplná rodina rodičů a úplná rodina dětí	-	1	1	2	1	-	-	1	1	2	1	-	5
ostatní rodiny rodičů a rodiny dětí	-	1	4	2	-	-	-	1	4	2	-	-	7
jiné dvě domácnosti	1	1	4	1	-	1	-	2	4	1	-	1	8
rodinná domácnost a jednotlivce	6	13	16	4	3	1	3	11	20	4	4	1	43
2 CD jednotlivců	3	10	10	2	9	1	2	9	12	2	9	1	35
3 rodiny	-	-	-	-	1	-	-	-	-	-	1	-	1
2 rodiny a jednotlivce	-	-	4	-	-	-	-	-	4	-	-	-	4
ostatní případy	1	1	1	-	3	-	1	1	-	1	3	-	6
Byty s počtem osob: 2 - 3	7	16	21	5	12	1	4	14	25	5	13	1	62
4	2	4	6	2	2	1	1	3	7	3	2	1	17
5	1	4	8	2	1	-	1	4	8	2	1	-	16
6+	1	3	5	2	2	1	-	4	5	2	2	1	14
Byty celkem	11	27	40	11	17	3	6	25	45	12	18	3	109
Počet HD v bytech celkem	24	55	87	22	40	6	14	51	96	25	42	6	234
Počet CD v bytech celkem	24	56	87	22	40	6	14	52	96	25	42	6	235
Počet osob v bytech celkem	39	93	147	45	57	14	19	92	161	49	60	14	395
Počet bytů úhrnem	219	489	335	82	77	24	184	466	358	98	96	24	1226

3. Ostatní budovy - 3. Nezaměstnaní

Tab. č. 801 Trvale obydlené byty podle počtu obytných místností s podlahovou plochou 8 m² a více a 4 m² a více, podle složení bytové, hospodářské a cenové domácnosti, počtu osob v bytě a podle druhu domu a ekonomické aktivity osoby v čele cenové domácnosti uživatele bytu

Česká republika

Složení bytové domácnosti, počet osob v bytě	Byty s počtem obytných místností												Byty celkem
	s podlahovou plochou 8 m ² a více						s podlahovou plochou 4 m ² a více						
	1	2	3	4	5+	nezjištěno	1	2	3	4	5+	nezjištěno	
BD = HD = CD													
úplná rodina bez závislých dětí	27	77	50	12	-	7	24	69	51	19	3	7	173
úplná rodina se závislými dětmi	53	143	105	23	9	7	43	124	113	37	16	7	340
neúplná rodina bez závislých dětí	4	24	12	1	1	-	4	23	11	3	1	-	42
neúplná rodina se závislými dětmi	34	74	47	10	2	12	27	70	51	14	5	12	179
vícečlenná nerodinná domácnost	6	6	1	4	1	3	3	8	2	3	2	3	21
domácnost jednotlivce	161	130	66	9	6	120	147	130	70	17	8	120	492
Byty s počtem osob: 1	161	130	66	9	6	120	147	130	70	17	8	120	492
2	48	98	58	15	2	9	37	96	58	24	6	9	230
3	38	98	59	14	1	10	34	89	64	18	5	10	220
4	16	77	65	12	5	7	15	67	63	23	7	7	182
5	10	36	22	4	3	1	8	28	29	6	4	1	76
6+	12	15	11	5	2	2	7	14	14	5	5	2	47
Byty celkem	285	454	281	59	19	149	248	424	298	93	35	149	1247
Počet osob v bytech celkem	566	1210	805	186	65	215	473	1091	865	278	125	215	3047
BD = HD = 2+ CD													
úplná rodina rodičů a úplná rodina dětí	1	-	-	-	1	-	1	-	-	-	1	-	2
ostatní rodiny rodičů a rodiny dětí	1	4	7	2	-	-	1	4	7	2	-	-	14
ostatní případy	-	-	-	-	-	-	-	-	-	-	-	-	-
Byty s počtem osob: 2 - 3	-	-	-	-	-	-	-	-	-	-	-	-	-
4	1	1	1	2	-	-	1	1	1	2	-	-	5
5	-	1	3	-	-	-	-	1	3	-	-	-	4
6+	1	2	3	-	1	-	1	2	3	-	1	-	7
Byty celkem	2	4	7	2	1	-	2	4	7	2	1	-	16
Počet CD v bytech celkem	4	8	14	4	2	-	4	8	14	4	2	-	32
Počet osob v bytech celkem	14	22	38	8	8	-	14	22	38	8	8	-	90
BD = 2+ HD = 2+ CD													
úplná rodina rodičů a úplná rodina dětí	2	1	2	-	-	-	1	2	2	-	-	-	5
ostatní rodiny rodičů a rodiny dětí	3	2	2	1	-	-	3	2	2	1	-	-	8
jiné dvě domácnosti	2	6	2	-	-	3	2	5	2	1	-	3	13
rodinná domácnost a jednotlivce	15	36	22	4	-	3	12	31	26	7	1	3	80
2 CD jednotlivců	8	14	5	1	1	1	7	15	5	1	1	1	30
3 rodiny	-	1	1	1	1	-	-	1	1	1	1	-	4
2 rodiny a jednotlivce	2	1	3	1	1	1	2	1	3	1	1	1	9
ostatní případy	3	4	-	-	-	6	2	4	1	-	-	6	13
Byty s počtem osob: 2 - 3	14	30	13	3	1	6	11	29	13	7	1	6	67
4	8	20	11	1	-	3	7	18	13	2	-	3	43
5	5	5	3	1	-	1	4	4	5	-	1	1	15
6+	8	10	10	3	2	4	7	10	11	3	2	4	37
Byty celkem	35	65	37	8	3	14	29	61	42	12	4	14	162
Počet HD v bytech celkem	76	137	78	18	8	38	63	129	89	26	10	38	355
Počet CD v bytech celkem	76	138	78	18	8	38	63	130	89	26	10	38	356
Počet osob v bytech celkem	147	252	166	45	19	61	118	241	190	56	24	61	690
Počet bytů úhrnem	322	523	325	69	23	163	279	489	347	107	40	163	1425

3. Ostatní budovy - 4. Ostatní ekonomicky aktivní

Tab. č. 801 Trvale obydlené byty podle počtu obytných místností s podlahovou plochou 8 m² a více a 4 m² a více, podle složení bytové, hospodářské a cenové domácnosti, počtu osob v bytě a podle druhu domu a ekonomické aktivity osoby v čele cenové domácnosti uživatele bytu

Česká republika

Složení bytové domácnosti, počet osob v bytě	Byty s počtem obytných místností												Byty celkem
	s podlahovou plochou 8 m ² a více						s podlahovou plochou 4 m ² a více						
	1	2	3	4	5+	nezjištěno	1	2	3	4	5+	nezjištěno	
BD = HD = CD													
úplná rodina bez závislých dětí	2	1	1	-	-	-	1	2	1	-	-	-	4
úplná rodina se závislými dětmi	1	1	-	-	-	-	-	2	-	-	-	-	2
neúplná rodina bez závislých dětí	-	-	-	-	-	-	-	-	-	-	-	-	-
neúplná rodina se závislými dětmi	17	36	29	8	3	6	17	28	33	11	4	6	99
vícečlenná nerodinná domácnost	-	2	-	-	-	-	-	2	-	-	-	-	2
domácnost jednotlivce	11	13	1	-	1	5	8	15	2	-	1	5	31
Byty s počtem osob: 1	11	13	1	-	1	5	8	15	2	-	1	5	31
2	12	17	8	2	2	4	11	15	9	4	2	4	45
3	6	13	18	4	1	1	5	12	19	4	2	1	43
4	1	8	4	1	-	-	1	7	5	1	-	-	14
5	1	2	-	1	-	1	1	-	1	2	-	1	5
6+	-	-	-	-	-	-	-	-	-	-	-	-	-
Byty celkem	31	53	31	8	4	11	26	49	36	11	5	11	138
Počet osob v bytech celkem	62	128	87	25	8	21	54	109	102	34	11	21	331
BD = HD = 2+ CD													
úplná rodina rodičů a úplná rodina dětí	-	-	-	-	-	-	-	-	-	-	-	-	-
ostatní rodiny rodičů a rodiny dětí	-	-	1	-	-	1	-	-	-	1	-	1	2
ostatní případy	-	-	-	-	-	-	-	-	-	-	-	-	-
Byty s počtem osob: 2 - 3	-	-	-	-	-	-	-	-	-	-	-	-	-
4	-	-	1	-	-	-	-	-	-	1	-	-	1
5	-	-	-	-	-	1	-	-	-	-	-	1	1
6+	-	-	-	-	-	-	-	-	-	-	-	-	-
Byty celkem	-	-	1	-	-	1	-	-	-	1	-	1	2
Počet CD v bytech celkem	-	-	2	-	-	2	-	-	-	2	-	2	4
Počet osob v bytech celkem	-	-	4	-	-	5	-	-	-	4	-	5	9
BD = 2+ HD = 2+ CD													
úplná rodina rodičů a úplná rodina dětí	-	-	-	-	-	-	-	-	-	-	-	-	-
ostatní rodiny rodičů a rodiny dětí	-	-	-	-	-	-	-	-	-	-	-	-	-
jiné dvě domácnosti	-	3	-	-	-	-	-	2	1	-	-	-	3
rodinná domácnost a jednotlivce	-	3	1	-	-	1	-	3	1	-	-	1	5
2 CD jednotlivců	-	-	-	-	2	-	-	-	-	-	2	-	2
3 rodiny	-	-	-	-	-	-	-	-	-	-	-	-	-
2 rodiny a jednotlivce	-	-	-	-	-	-	-	-	-	-	-	-	-
ostatní případy	-	1	1	1	-	-	-	1	1	1	-	-	3
Byty s počtem osob: 2 - 3	-	1	1	-	2	1	-	1	1	-	2	1	5
4	-	3	-	1	-	-	-	3	-	1	-	-	4
5	-	2	1	-	-	-	-	2	1	-	-	-	3
6+	-	1	-	-	-	-	-	-	1	-	-	-	1
Byty celkem	-	7	2	1	2	1	-	6	3	1	2	1	13
Počet HD v bytech celkem	-	15	5	4	4	2	-	13	7	4	4	2	30
Počet CD v bytech celkem	-	15	5	4	4	2	-	13	7	4	4	2	30
Počet osob v bytech celkem	-	32	8	4	4	3	-	25	15	4	4	3	51
Počet bytů úhrnem	31	60	34	9	6	13	26	55	39	13	7	13	153

3. Ostatní budovy - 5. Nepracující důchodci

Tab. č. 801 Trvale obydlené byty podle počtu obytných místností s podlahovou plochou 8 m² a více a 4 m² a více, podle složení bytové, hospodářící a cenové domácnosti, počtu osob v bytě a podle druhu domu a ekonomické aktivity osoby v čele cenové domácnosti uživatele bytu

Česká republika

Složení bytové domácnosti, počet osob v bytě	Byty s počtem obytných místností												Byty celkem
	s podlahovou plochou 8 m ² a více						s podlahovou plochou 4 m ² a více						
	1	2	3	4	5+	nezjištěno	1	2	3	4	5+	nezjištěno	
BD = HD = CD													
úplná rodina bez závislých dětí	355	1072	658	109	42	31	292	1021	693	161	69	31	2267
úplná rodina se závislými dětmi	11	62	69	14	8	4	8	54	76	15	11	4	168
neúplná rodina bez závislých dětí	95	243	145	35	14	11	79	236	153	41	23	11	543
neúplná rodina se závislými dětmi	13	29	15	4	1	3	10	28	18	3	3	3	65
vícečlenná nerodinná domácnost	26	67	26	5	4	1	23	62	27	9	7	1	129
domácnost jednotlivce	2821	1283	426	81	44	250	2612	1371	490	123	59	250	4905
Byty s počtem osob: 1	2821	1283	426	81	44	250	2612	1371	490	123	59	250	4905
2	437	1153	617	105	45	43	370	1105	660	145	77	43	2400
3	48	247	221	34	18	3	34	230	229	48	27	3	571
4	12	59	66	22	6	3	6	54	67	29	9	3	168
5	2	10	6	5	-	1	2	8	7	6	-	1	24
6+	1	4	3	1	-	-	-	4	4	1	-	-	9
Byty celkem	3321	2756	1339	248	113	300	3024	2772	1457	352	172	300	8077
Počet osob v bytech celkem	3903	4643	2635	512	212	362	3488	4554	2824	709	330	362	12267
BD = HD = 2+ CD													
úplná rodina rodičů a úplná rodina dětí	-	4	2	3	1	-	-	4	2	3	1	-	10
ostatní rodiny rodičů a rodiny dětí	1	17	17	2	5	-	1	12	17	6	6	-	42
ostatní případy	-	2	1	-	-	-	-	2	1	-	-	-	3
Byty s počtem osob: 2 - 3	-	-	-	-	-	-	-	-	-	-	-	-	-
4	1	9	12	2	1	-	1	7	11	4	2	-	25
5	-	11	6	1	3	-	-	8	7	3	3	-	21
6+	-	3	2	2	2	-	-	3	2	2	2	-	9
Byty celkem	1	23	20	5	6	-	1	18	20	9	7	-	55
Počet CD v bytech celkem	2	46	40	10	12	-	2	36	40	18	14	-	110
Počet osob v bytech celkem	4	112	90	29	33	-	4	89	91	47	37	-	268
BD = 2+ HD = 2+ CD													
úplná rodina rodičů a úplná rodina dětí	1	7	6	2	3	-	1	6	6	3	3	-	19
ostatní rodiny rodičů a rodiny dětí	4	12	25	7	4	-	4	11	24	9	4	-	52
jiné dvě domácnosti	3	8	3	-	2	-	3	8	2	-	3	-	16
rodinná domácnost a jednotlivce	22	77	61	17	11	2	17	74	60	25	12	2	190
2 CD jednotlivců	51	64	22	7	6	7	44	66	24	8	8	7	157
3 rodiny	-	1	1	2	-	-	-	1	-	2	1	-	4
2 rodiny a jednotlivce	2	9	6	5	5	2	1	10	5	5	6	2	29
ostatní případy	8	8	7	4	4	7	8	7	7	5	4	7	38
Byty s počtem osob: 2 - 3	72	121	62	18	13	14	61	122	62	25	16	14	300
4	8	31	30	9	4	1	8	26	29	14	5	1	83
5	8	18	26	6	8	1	8	18	24	8	8	1	67
6+	3	16	13	11	10	2	1	17	13	10	12	2	55
Byty celkem	91	186	131	44	35	18	78	183	128	57	41	18	505
Počet HD v bytech celkem	192	392	278	102	85	51	165	386	270	128	100	51	1100
Počet CD v bytech celkem	192	393	281	104	86	51	165	387	273	130	101	51	1107
Počet osob v bytech celkem	257	621	500	199	154	59	218	609	483	239	182	59	1790
Počet bytů úhrnem	3413	2965	1490	297	154	318	3103	2973	1605	418	220	318	8637

3. Ostatní budovy - 6. Ostatní ekonomicky
neaktivní

Tab. č. 801 Trvale obydlené byty podle počtu obytných místností
s podlahovou plochou 8 m² a více a 4 m² a více, podle složení
bytové, hospodářské a cenové domácnosti, počtu osob v bytě
a podle druhu domu a ekonomické aktivity osoby v čele cenové
domácnosti uživatele bytu

Česká republika

Složení bytové domácnosti, počet osob v bytě	Byty s počtem obytných místností												Byty celkem
	s podlahovou plochou 8 m ² a více						s podlahovou plochou 4 m ² a více						
	1	2	3	4	5+	nezjištěno	1	2	3	4	5+	nezjištěno	
BD = HD = CD													
úplná rodina bez závislých dětí	1	11	8	1	-	1	1	10	9	1	-	1	22
úplná rodina se závislými dětmi	1	10	4	3	1	1	1	9	5	3	1	1	20
neúplná rodina bez závislých dětí	3	4	2	1	-	2	2	5	2	1	-	2	12
neúplná rodina se závislými dětmi	43	88	50	13	4	15	34	85	57	15	7	15	213
vícečlenná nerodinná domácnost	5	7	4	3	5	2	4	7	3	5	5	2	26
domácnost jednotlivce	40	47	27	8	9	45	32	48	31	10	10	45	176
Byty s počtem osob: 1	40	47	27	8	9	45	32	48	31	10	10	45	176
2	39	52	29	7	3	16	31	49	37	9	4	16	146
3	10	45	22	13	3	3	8	45	23	14	3	3	96
4	1	18	11	1	1	2	1	16	12	1	2	2	34
5	2	4	5	-	2	-	2	4	3	1	3	-	13
6+	1	1	1	-	1	-	-	2	1	-	1	-	4
Byty celkem	93	167	95	29	19	66	74	164	107	35	23	66	469
Počet osob v bytech celkem	168	384	226	65	45	94	132	377	243	79	57	94	982
BD = HD = 2+ CD													
úplná rodina rodičů a úplná rodina dětí	-	-	-	-	-	-	-	-	-	-	-	-	-
ostatní rodiny rodičů a rodiny dětí	-	1	-	-	-	-	-	1	-	-	-	-	1
ostatní případy	-	-	1	-	-	-	-	-	-	-	1	-	1
Byty s počtem osob: 2 - 3	-	-	-	-	-	-	-	-	-	-	-	-	-
4	-	-	-	-	-	-	-	-	-	-	-	-	-
5	-	1	-	-	-	-	-	1	-	-	-	-	1
6+	-	-	1	-	-	-	-	-	-	-	1	-	1
Byty celkem	-	1	1	-	-	-	-	1	-	-	1	-	2
Počet CD v bytech celkem	-	2	3	-	-	-	-	2	-	-	3	-	5
Počet osob v bytech celkem	-	5	9	-	-	-	-	5	-	-	9	-	14
BD = 2+ HD = 2+ CD													
úplná rodina rodičů a úplná rodina dětí	-	1	-	-	1	-	-	1	-	-	1	-	2
ostatní rodiny rodičů a rodiny dětí	-	-	-	-	-	1	-	-	-	-	-	1	1
jiné dvě domácnosti	2	1	2	-	-	-	1	1	3	-	-	-	5
rodinná domácnost a jednatel	3	10	4	2	-	-	3	9	4	2	1	-	19
2 CD jednotlivců	2	4	5	-	-	1	2	4	5	-	-	1	12
3 rodiny	-	-	-	-	-	-	-	-	-	-	-	-	-
2 rodiny a jednatel	-	-	-	-	-	-	-	-	-	-	-	-	-
ostatní případy	-	-	2	-	3	-	-	-	2	-	3	-	5
Byty s počtem osob: 2 - 3	3	10	8	-	2	1	3	9	8	1	2	1	24
4	3	3	3	2	1	1	2	3	4	1	2	1	13
5	-	2	-	-	-	-	-	2	-	-	-	-	2
6+	1	1	2	-	1	-	1	1	2	-	1	-	5
Byty celkem	7	16	13	2	4	2	6	15	14	2	5	2	44
Počet HD v bytech celkem	14	32	30	4	12	4	12	30	32	4	14	4	96
Počet CD v bytech celkem	14	32	30	4	12	4	12	30	32	4	14	4	96
Počet osob v bytech celkem	26	55	45	8	17	6	22	52	49	7	21	6	157
Počet bytů úhrnem	100	184	109	31	23	68	80	180	121	37	29	68	515

3. Ostatní budovy - 7. Nejjistěná ekonomická
aktivita

Tab. č. 801 Trvale obydlené byty podle počtu obytných místností
s podlahovou plochou 8 m² a více a 4 m² a více, podle složení
bytové, hospodářské a cenové domácnosti, počtu osob v bytě
a podle druhu domu a ekonomické aktivity osoby v čele cenové
domácnosti uživatele bytu

Česká republika

Složení bytové domácnosti, počet osob v bytě	Byty s počtem obytných místností												Byty celkem
	s podlahovou plochou 8 m ² a více						s podlahovou plochou 4 m ² a více						
	1	2	3	4	5+	nejjistěno	1	2	3	4	5+	nejjistěno	
BD = HD = CD													
úplná rodina bez závislých dětí	6	10	11	3	1	19	5	10	11	4	1	19	50
úplná rodina se závislými dětmi	3	17	17	1	2	28	1	17	17	2	3	28	68
neúplná rodina bez závislých dětí	1	4	1	-	-	11	1	4	1	-	-	11	17
neúplná rodina se závislými dětmi	2	11	3	1	-	19	2	10	3	2	-	19	36
vícečlenná nerodinná domácnost	-	3	2	-	-	7	-	3	2	-	-	7	12
domácnost jednotlivce	37	61	37	10	5	191	31	56	39	16	8	191	341
Byty s počtem osob: 1	37	61	37	10	5	191	31	56	39	16	8	191	341
2	7	17	7	2	1	39	7	17	7	2	1	39	73
3	4	12	13	1	1	23	2	11	15	1	2	23	54
4	1	15	13	2	1	13	-	15	12	4	1	13	45
5	-	1	1	-	-	7	-	1	-	1	-	7	9
6+	-	-	-	-	-	2	-	-	-	-	-	2	2
Byty celkem	49	106	71	15	8	275	40	100	73	24	12	275	524
Počet osob v bytech celkem	67	196	147	25	14	437	51	188	146	44	20	437	886
BD = HD = 2+ CD													
úplná rodina rodičů a úplná rodina dětí	-	-	-	-	-	-	-	-	-	-	-	-	-
ostatní rodiny rodičů a rodiny dětí	-	-	-	-	-	-	-	-	-	-	-	-	-
ostatní případy	-	-	-	-	-	-	-	-	-	-	-	-	-
Byty s počtem osob: 2 - 3	-	-	-	-	-	-	-	-	-	-	-	-	-
4	-	-	-	-	-	-	-	-	-	-	-	-	-
5	-	-	-	-	-	-	-	-	-	-	-	-	-
6+	-	-	-	-	-	-	-	-	-	-	-	-	-
Byty celkem	-	-	-	-	-	-	-	-	-	-	-	-	-
Počet CD v bytech celkem	-	-	-	-	-	-	-	-	-	-	-	-	-
Počet osob v bytech celkem	-	-	-	-	-	-	-	-	-	-	-	-	-
BD = 2+ HD = 2+ CD													
úplná rodina rodičů a úplná rodina dětí	-	-	-	-	-	-	-	-	-	-	-	-	-
ostatní rodiny rodičů a rodiny dětí	-	-	-	-	-	-	-	-	-	-	-	-	-
jiné dvě domácnosti	-	-	1	1	-	2	-	-	-	2	-	2	4
rodinná domácnost a jednotlivce	5	4	1	1	-	4	5	3	2	-	1	4	15
2 CD jednotlivců	6	8	4	1	-	15	5	8	5	1	-	15	34
3 rodiny	-	-	-	-	-	1	-	-	-	-	-	1	1
2 rodiny a jednotlivce	-	-	-	1	-	1	-	-	-	-	1	1	2
ostatní případy	1	3	2	3	-	8	1	2	3	3	-	8	17
Byty s počtem osob: 2 - 3	10	13	4	2	-	21	9	12	6	2	-	21	50
4	2	1	1	2	-	6	2	-	2	2	-	6	12
5	-	1	3	-	-	1	-	1	2	1	-	1	5
6+	-	-	-	3	-	3	-	-	-	1	2	3	6
Byty celkem	12	15	8	7	-	31	11	13	10	6	2	31	73
Počet HD v bytech celkem	25	33	21	20	-	75	23	28	26	15	7	75	174
Počet CD v bytech celkem	25	33	21	20	-	75	23	28	26	15	7	75	174
Počet osob v bytech celkem	32	40	27	38	-	107	30	33	31	30	13	107	244
Počet bytů úhrnem	61	121	79	22	8	306	51	113	83	30	14	306	597

3. Ostatní budovy - 8. Ekonomická aktivita úhrnem

Tab. č. 801 Trvale obydlené byty podle počtu obytných místností s podlahovou plochou 8 m² a více a 4 m² a více, podle složení bytové, hospodářící a cenové domácnosti, počtu osob v bytě a podle druhu domu a ekonomické aktivity osoby v čele cenové domácnosti uživatele bytu

Česká republika

Složení bytové domácnosti, počet osob v bytě	Byty s počtem obytných místností												Byty celkem
	s podlahovou plochou 8 m ² a více						s podlahovou plochou 4 m ² a více						
	1	2	3	4	5+	nezjištěno	1	2	3	4	5+	nezjištěno	
BD = HD = CD													
úplná rodina bez závislých dětí	817	2901	2505	464	147	122	652	2679	2606	634	263	122	6956
úplná rodina se závislými dětmi	556	3400	4159	1046	312	136	384	2972	4272	1310	535	136	9609
neúplná rodina bez závislých dětí	180	596	415	92	28	39	142	566	426	125	52	39	1350
neúplná rodina se závislými dětmi	302	959	751	165	54	106	243	868	796	228	96	106	2337
vícečlenná nerodinná domácnost	72	166	86	35	44	26	60	156	92	40	55	26	429
domácnost jednotlivce	4538	3329	1599	340	225	1053	4088	3388	1765	487	303	1053	11084
Byty s počtem osob: 1	4538	3329	1599	340	225	1053	4088	3388	1765	487	303	1053	11084
2	1109	3092	2097	404	157	208	908	2900	2218	560	273	208	7067
3	467	2333	2338	468	148	115	350	2099	2412	631	262	115	5869
4	267	2091	2755	665	192	71	173	1817	2811	843	326	71	6041
5	57	413	596	195	63	26	33	347	611	236	97	26	1350
6+	27	93	130	70	25	9	17	78	140	67	43	9	354
Byty celkem	6465	11351	9515	2142	810	1482	5569	10629	9957	2824	1304	1482	31765
Počet osob v bytech celkem	9683	27538	27647	6643	2239	2289	7922	24990	28635	8488	3715	2289	76039
BD = HD = 2+ CD													
úplná rodina rodičů a úplná rodina dětí	5	15	26	9	11	-	4	15	24	8	15	-	66
ostatní rodiny rodičů a rodiny dětí	9	69	88	24	7	2	5	60	90	31	11	2	199
ostatní případy	-	6	7	3	1	-	-	6	4	5	2	-	17
Byty s počtem osob: 2 - 3	-	-	-	-	-	-	-	-	-	-	-	-	-
4	7	35	55	10	5	1	6	31	52	14	9	1	113
5	4	40	39	14	7	1	1	36	42	16	9	1	105
6+	3	15	27	12	7	-	2	14	24	14	10	-	64
Byty celkem	14	90	121	36	19	2	9	81	118	44	28	2	282
Počet CD v bytech celkem	28	183	245	74	38	4	18	165	237	91	57	4	572
Počet osob v bytech celkem	70	441	599	192	102	9	45	399	570	239	151	9	1413
BD = 2+ HD = 2+ CD													
úplná rodina rodičů a úplná rodina dětí	7	26	43	16	18	-	4	26	42	18	20	-	110
ostatní rodiny rodičů a rodiny dětí	15	61	95	26	11	2	14	56	92	33	13	2	210
jiné dvě domácnosti	18	62	52	15	12	11	12	57	57	15	18	11	170
rodinná domácnost a jednotlivce	109	465	461	128	71	29	80	414	479	159	102	29	1263
2 CD jednotlivců	125	205	115	33	38	64	107	198	123	38	50	64	580
3 rodiny	-	3	11	6	4	2	-	2	9	5	8	2	26
2 rodiny a jednotlivce	8	39	59	19	16	7	5	38	56	17	25	7	148
ostatní případy	29	65	59	22	38	50	24	57	65	22	45	50	263
Byty s počtem osob: 2 - 3	197	447	317	86	75	104	163	422	331	104	102	104	1226
4	53	223	235	60	34	29	42	195	244	81	43	29	634
5	33	139	186	56	41	12	23	124	188	62	58	12	467
6+	28	117	157	63	58	20	18	107	160	60	78	20	443
Byty celkem	311	926	895	265	208	165	246	848	923	307	281	165	2770
Počet HD v bytech celkem	667	1999	1949	593	510	426	526	1829	2009	670	684	426	6144
Počet CD v bytech celkem	669	2011	1960	599	515	426	528	1839	2020	676	691	426	6180
Počet osob v bytech celkem	1032	3502	3757	1220	934	576	784	3185	3852	1340	1284	576	11021
Počet bytů úhrnem	6790	12367	10531	2443	1037	1649	5824	11558	10998	3175	1613	1649	34817

4. Domovní fond úhrnem - 1. Zaměstnané osoby

Tab. č. 801 Trvale obydlené byty podle počtu obytných místností s podlahovou plochou 8 m² a více a 4 m² a více, podle složení bytové, hospodářící a cenové domácnosti, počtu osob v bytě a podle druhu domu a ekonomické aktivity osoby v čele cenové domácnosti uživatele bytu

Česká republika

Složení bytové domácnosti, počet osob v bytě	Byty s počtem obytných místností												Byty celkem
	s podlahovou plochou 8 m ² a více						s podlahovou plochou 4 m ² a více						
	1	2	3	4	5+	nezjištěno	1	2	3	4	5+	nezjištěno	
BD = HD = CD													
úplná rodina bez závislých dětí	25583	120040	207908	69530	40221	1216	21389	105858	205825	77568	52642	1216	464498
úplná rodina se závislými dětmi	33612	190701	404060	148584	94931	2558	25823	162229	396349	163493	123994	2558	874446
neúplná rodina bez závislých dětí	6479	24028	30883	7877	3857	335	5513	31220	21854	9172	5365	335	73459
neúplná rodina se závislými dětmi	17693	48531	60293	15845	8084	1140	15456	44462	60937	18661	10930	1140	151586
vícečlenná nerodinná domácnost	4485	9284	7674	2575	1305	231	4019	8604	7844	3007	1849	231	25554
domácnost jednotlivce	102652	111757	71376	16382	7776	6738	94776	107817	75265	20695	11390	6738	316681
Byty s počtem osob: 1	102652	111757	71376	16382	7776	6738	94776	107817	75265	20695	11390	6738	316681
2	43087	129316	147872	36241	16150	1868	37788	118762	150100	43161	22855	1868	374534
3	26268	128820	227067	67813	35760	1701	21279	113139	226159	76795	48356	1701	487429
4	15297	113463	279424	107446	68356	1475	10965	94447	272732	117440	88402	1475	585461
5	2584	17840	48892	27947	23146	339	1739	14140	46101	29350	29079	339	120748
6+	616	3145	7563	4964	4986	97	429	2519	7083	5155	6088	97	21371
Byty celkem	190504	504341	782194	260793	156174	12218	166976	450824	777440	292596	206170	12218	1906224
Počet osob v bytech celkem	345605	1319616	2457669	892952	568038	23790	289437	1149043	2419583	986220	739597	23790	5607670
BD = HD = 2+ CD													
úplná rodina rodičů a úplná rodina dětí	144	1119	3817	3921	4987	25	80	767	3388	3833	5920	25	14013
ostatní rodiny rodičů a rodiny dětí	371	2468	5742	2753	2163	33	249	2045	5529	2942	2732	33	13530
ostatní případy	54	236	465	340	438	10	39	195	424	337	538	10	1543
Byty s počtem osob: 2 - 3	-	-	-	-	-	-	-	-	-	-	-	-	-
4	224	1467	3359	1621	1209	17	160	1208	3281	1712	1519	17	7897
5	189	1339	3769	2596	2423	20	118	1053	3508	2647	2990	20	10336
6+	156	1017	2896	2797	3956	31	90	746	2552	2753	4681	31	10853
Byty celkem	569	3823	10024	7014	7588	68	368	3007	9341	7112	9190	68	29086
Počet CD v bytech celkem	1149	7725	20226	14169	15424	138	743	6079	18836	14365	18670	138	58831
Počet osob v bytech celkem	2876	19230	50810	37354	42373	371	1820	15025	46986	37706	51106	371	153014
BD = 2+ HD = 2+ CD													
úplná rodina rodičů a úplná rodina dětí	306	2264	7152	7173	11918	46	184	1675	6304	6693	13957	46	28859
ostatní rodiny rodičů a rodiny dětí	445	3265	7785	3855	3610	46	301	2685	7515	4033	4426	46	19006
jiné dvě domácnosti	487	1875	3120	1484	1294	93	378	1625	3042	1551	1664	93	8353
rodinná domácnost a jednotlivce	4495	20763	39853	16897	14213	428	3547	17849	38847	18180	17798	428	96649
2 CD jednotlivců	4381	7068	5793	1451	702	421	3947	6706	5990	1725	1027	421	19816
3 rodiny	40	182	542	455	873	14	25	131	495	432	1009	14	2106
2 rodiny a jednotlivce	244	1329	3436	2025	2360	61	164	1085	3277	2048	2820	61	9455
ostatní případy	474	1264	1912	737	501	151	416	1120	1917	770	665	151	5039
Byty s počtem osob: 2 - 3	7119	17426	21464	6064	3541	680	6244	15945	21661	6987	4777	680	56294
4	1975	10262	21995	8850	6679	229	1515	8774	21569	9524	8379	229	49990
5	987	6141	14959	9596	10297	185	671	4955	14012	9800	12542	185	42165
6+	791	4181	11175	9567	14954	166	532	3202	10145	9121	17668	166	40834
Byty celkem	10872	38010	69593	34077	35471	1260	8962	32876	67387	35432	43366	1260	189283
Počet HD v bytech celkem	22625	79162	145732	71768	75124	2836	18636	68387	141095	74522	91771	2836	397247
Počet CD v bytech celkem	22676	79440	146468	72341	75911	2846	18673	68590	141762	75118	92693	2846	399682
Počet osob v bytech celkem	35132	144623	294781	163149	187465	4636	27761	122149	282072	166263	226905	4636	829786
Počet bytů úhrnem	201945	546174	861811	301884	199233	13546	176306	486707	854168	335140	258726	13546	2124593

4. Domovní fond úhrnem - 2. Pracující důchodci

Tab. č. 801 Trvale obydlené byty podle počtu obytných místností s podlahovou plochou 8 m² a více a 4 m² a více, podle složení bytové, hospodářící a cenové domácnosti, počtu osob v bytě a podle druhu domu a ekonomické aktivity osoby v čele cenové domácnosti uživatele bytu

Česká republika

Složení bytové domácnosti, počet osob v bytě	Byty s počtem obytných místností												Byty celkem
	s podlahovou plochou 8 m ² a více						s podlahovou plochou 4 m ² a více						
	1	2	3	4	5+	nezjištěno	1	2	3	4	5+	nezjištěno	
BD = HD = CD													
úplná rodina bez závislých dětí	2431	17185	24011	7820	4223	68	2037	15610	23889	8735	5399	68	55738
úplná rodina se závislými dětmi	214	1363	2952	1117	666	26	152	1179	2884	1229	868	26	6338
neúplná rodina bez závislých dětí	835	2952	3456	1022	480	26	733	2691	3454	1217	650	26	8771
neúplná rodina se závislými dětmi	140	452	562	160	94	9	117	418	564	193	116	9	1417
vícečlenná nerodinná domácnost	412	890	499	122	67	13	383	850	512	158	87	13	2003
domácnost jednotlivce	8807	12668	7781	1901	809	205	8162	12160	8166	2331	1147	205	32171
Byty s počtem osob: 1	8807	12668	7781	1901	809	205	8162	12160	8166	2331	1147	205	32171
2	3395	17802	20493	5807	2791	93	2961	16357	20624	6664	3682	93	50381
3	463	3836	8026	3038	1780	30	353	3383	7806	3386	2215	30	17173
4	128	994	2428	1102	739	12	74	833	2362	1179	943	12	5403
5	32	174	448	241	176	6	22	144	424	248	233	6	1077
6+	14	36	85	53	44	1	12	31	87	55	47	1	233
Byty celkem	12839	35510	39261	12142	6339	347	11584	32908	39469	13863	8267	347	106438
Počet osob v bytech celkem	17744	64850	85328	28567	15851	565	15622	59269	84944	32110	20395	565	212905
BD = HD = 2+ CD													
úplná rodina rodičů a úplná rodina dětí	10	58	167	190	250	1	6	45	147	179	298	1	676
ostatní rodiny rodičů a rodiny dětí	17	169	406	215	171	5	12	143	393	206	224	5	983
ostatní případy	1	13	13	16	13	1	1	9	16	13	17	1	57
Byty s počtem osob: 2 - 3	-	-	-	-	-	-	-	-	-	-	-	-	-
4	9	122	288	155	118	-	7	103	288	150	144	-	692
5	13	77	171	139	129	6	7	64	154	135	169	6	535
6+	6	41	127	127	187	1	5	30	114	113	226	1	489
Byty celkem	28	240	586	421	434	7	19	197	556	398	539	7	1716
Počet CD v bytech celkem	56	488	1182	850	876	15	38	401	1123	802	1088	15	3467
Počet osob v bytech celkem	138	1145	2820	2132	2304	38	94	929	2654	2006	2856	38	8577
BD = 2+ HD = 2+ CD													
úplná rodina rodičů a úplná rodina dětí	14	133	434	455	738	-	12	98	397	417	850	-	1774
ostatní rodiny rodičů a rodiny dětí	32	217	579	300	279	3	24	191	537	313	342	3	1410
jiné dvě domácnosti	23	93	123	56	52	1	20	89	116	54	68	1	348
rodinná domácnost a jednotlivce	225	1097	1758	769	616	12	187	988	1711	817	762	12	4477
2 CD jednotlivců	342	695	524	124	65	12	310	658	550	141	91	12	1762
3 rodiny	1	7	21	21	48	1	-	8	19	19	52	1	99
2 rodiny a jednotlivce	7	67	171	107	125	4	7	54	156	116	144	4	481
ostatní případy	17	65	81	36	27	1	14	60	77	45	30	1	227
Byty s počtem osob: 2 - 3	511	1488	1668	523	348	17	455	1387	1668	583	445	17	4555
4	78	437	919	470	347	5	65	384	887	483	432	5	2256
5	47	279	634	421	493	4	34	243	583	434	580	4	1878
6+	25	170	470	454	762	8	20	132	425	422	882	8	1889
Byty celkem	661	2374	3691	1868	1950	34	574	2146	3563	1922	2339	34	10578
Počet HD v bytech celkem	1353	4898	7673	3909	4127	77	1173	4424	7396	4034	4933	77	22037
Počet CD v bytech celkem	1356	4917	7713	3936	4170	77	1175	4440	7433	4063	4981	77	22169
Počet osob v bytech celkem	1919	8022	14388	8345	9845	136	1625	7124	13685	8432	11653	136	42655
Počet bytů úhrnem	13528	38124	43538	14431	8723	388	12177	35251	43588	16183	11145	388	118732

4. Domovní fond úhrnem - 3. Nezaměstnaní

Tab. č. 801 Trvale obydlené byty podle počtu obytných místností s podlahovou plochou 8 m² a více a 4 m² a více, podle složení bytové, hospodářící a cenové domácnosti, počtu osob v bytě a podle druhu domu a ekonomické aktivity osoby v čele cenové domácnosti uživatele bytu

Česká republika

Složení bytové domácnosti, počet osob v bytě	Byty s počtem obytných místností												Byty celkem
	s podlahovou plochou 8 m ² a více						s podlahovou plochou 4 m ² a více						
	1	2	3	4	5+	nezjištěno	1	2	3	4	5+	nezjištěno	
BD = HD = CD													
úplná rodina bez závislých dětí	3104	7620	8904	2581	1304	149	2702	7021	8930	3031	1829	149	23662
úplná rodina se závislými dětmi	5186	13954	16319	4620	2238	277	4323	12682	16501	5583	3228	277	42594
neúplná rodina bez závislých dětí	1123	2761	2501	580	240	60	996	2568	2572	708	361	60	7265
neúplná rodina se závislými dětmi	5028	9341	7602	1499	534	335	4452	8871	7866	1941	874	335	24339
vícečlenná nerodinná domácnost	695	1313	892	245	110	71	610	1226	929	324	166	71	3326
domácnost jednotlivce	16571	13400	6586	1425	569	1668	15244	13260	7184	1953	910	1668	40219
Byty s počtem osob: 1	16571	13400	6586	1425	569	1668	15244	13260	7184	1953	910	1668	40219
2	6854	12017	9021	1828	669	324	6144	11410	9398	2347	1090	324	30713
3	4167	10831	11727	2776	1190	271	3577	9996	11879	3437	1802	271	30962
4	2393	7782	10825	3256	1671	159	1958	6965	10823	3838	2343	159	26086
5	966	2707	3241	1178	696	72	791	2461	3233	1373	930	72	8860
6+	756	1652	1404	487	200	66	613	1536	1465	592	293	66	4565
Byty celkem	31707	48389	42804	10950	4995	2560	28327	45628	43982	13540	7368	2560	141405
Počet osob v bytech celkem	62231	125411	128517	35490	16971	4576	54147	116310	130666	43043	24454	4576	373196
BD = HD = 2+ CD													
úplná rodina rodičů a úplná rodina dětí	21	118	219	152	144	3	13	94	208	164	175	3	657
ostatní rodiny rodičů a rodiny dětí	132	481	624	213	113	10	106	413	645	232	167	10	1573
ostatní případy	36	92	96	40	37	4	32	83	89	53	44	4	305
Byty s počtem osob: 2 - 3	-	-	-	-	-	-	-	-	-	-	-	-	-
4	47	186	251	82	44	2	37	166	259	91	57	2	612
5	42	169	298	132	95	5	37	141	285	149	124	5	741
6+	100	336	390	191	155	10	77	283	398	209	205	10	1182
Byty celkem	189	691	939	405	294	17	151	590	942	449	386	17	2535
Počet CD v bytech celkem	395	1424	1939	832	606	36	317	1218	1943	925	793	36	5232
Počet osob v bytech celkem	1176	3991	5325	2321	1730	111	947	3405	5341	2585	2265	111	14654
BD = 2+ HD = 2+ CD													
úplná rodina rodičů a úplná rodina dětí	44	206	395	280	356	4	26	184	366	266	439	4	1285
ostatní rodiny rodičů a rodiny dětí	163	561	751	286	181	14	123	511	755	302	251	14	1956
jiné dvě domácnosti	186	367	367	123	71	39	145	328	381	162	98	39	1153
rodinná domácnost a jednotlivce	1128	3074	3578	1074	609	110	929	2794	3596	1303	841	110	9573
2 CD jednotlivců	868	1073	666	147	64	116	781	1050	678	206	103	116	2934
3 rodiny	22	89	129	53	66	9	15	74	127	63	80	9	368
2 rodiny a jednotlivce	80	240	370	176	122	18	63	207	364	191	163	18	1006
ostatní případy	136	240	260	79	54	29	112	220	278	91	68	29	798
Byty s počtem osob: 2 - 3	1475	2355	1948	469	219	176	1294	2233	2003	615	321	176	6642
4	468	1512	1887	522	304	50	368	1368	1902	635	420	50	4743
5	267	895	1220	526	345	37	204	798	1202	577	472	37	3290
6+	417	1088	1461	701	655	76	328	969	1438	757	830	76	4398
Byty celkem	2627	5850	6516	2218	1523	339	2194	5368	6545	2584	2043	339	19073
Počet HD v bytech celkem	5535	12342	13916	4803	3349	758	4612	11301	13983	5577	4472	758	40703
Počet CD v bytech celkem	5565	12447	14050	4867	3391	763	4639	11387	14114	5653	4527	763	41083
Počet osob v bytech celkem	9880	24572	29480	10979	8395	1381	8033	22252	29485	12538	10998	1381	84687
Počet bytů úhrnem	34523	54930	50259	13573	6812	2916	30672	51586	51469	16573	9797	2916	163013

4. Domovní fond úhrnem - 4. Ostatní ekonomicky aktivní

Tab. č. 801 Trvale obydlené byty podle počtu obytných místností s podlahovou plochou 8 m² a více a 4 m² a více, podle složení bytové, hospodářící a cenové domácnosti, počtu osob v bytě a podle druhu domu a ekonomické aktivity osoby v čele cenové domácnosti uživatele bytu

Česká republika

Složení bytové domácnosti, počet osob v bytě	Byty s počtem obytných místností												Byty celkem
	s podlahovou plochou 8 m ² a více						s podlahovou plochou 4 m ² a více						
	1	2	3	4	5+	nezjištěno	1	2	3	4	5+	nezjištěno	
BD = HD = CD													
úplná rodina bez závislých dětí	86	106	90	22	5	5	79	105	87	30	8	5	314
úplná rodina se závislými dětmi	27	81	98	18	14	1	22	77	97	24	18	1	239
neúplná rodina bez závislých dětí	3	2	4	1	-	2	3	2	4	-	1	2	12
neúplná rodina se závislými dětmi	1691	2724	2311	539	245	169	1502	2584	2373	683	368	169	7679
vícečlenná nerodinná domácnost	90	180	131	28	14	8	80	176	132	35	20	8	451
domácnost jednotlivce	1049	977	611	149	64	152	972	930	665	192	91	152	3002
Byty s počtem osob: 1	1049	977	611	149	64	152	972	930	665	192	91	152	3002
2	1062	1458	1037	223	91	104	948	1422	1085	282	134	104	3975
3	622	1147	1119	255	108	55	555	1069	1142	321	164	55	3306
4	150	384	395	94	62	19	130	352	384	128	91	19	1104
5	43	76	67	26	13	4	37	73	67	31	17	4	229
6+	20	28	16	10	4	3	16	28	15	10	9	3	81
Byty celkem	2946	4070	3245	757	342	337	2658	3874	3358	964	506	337	11697
Počet osob v bytech celkem	5993	9433	8059	1930	907	641	5353	8937	8225	2449	1358	641	26963
BD = HD = 2+ CD													
úplná rodina rodičů a úplná rodina dětí	-	1	1	1	-	-	-	1	1	1	-	-	3
ostatní rodiny rodičů a rodiny dětí	2	5	9	6	8	2	2	5	8	6	9	2	32
ostatní případy	1	4	3	3	3	-	1	3	2	5	3	-	14
Byty s počtem osob: 2 - 3	-	-	-	-	-	-	-	-	-	-	-	-	-
4	1	2	7	4	3	-	1	2	6	5	3	-	17
5	2	6	5	4	3	1	2	5	4	5	4	1	21
6+	-	2	1	2	5	1	-	2	1	2	5	1	11
Byty celkem	3	10	13	10	11	2	3	9	11	12	12	2	49
Počet CD v bytech celkem	6	20	26	20	24	4	6	18	22	24	26	4	100
Počet osob v bytech celkem	14	51	61	49	62	11	14	46	52	58	67	11	248
BD = 2+ HD = 2+ CD													
úplná rodina rodičů a úplná rodina dětí	-	1	3	4	1	-	-	-	4	3	2	-	9
ostatní rodiny rodičů a rodiny dětí	7	25	42	25	22	1	7	21	43	23	27	1	122
jiné dvě domácnosti	18	40	37	14	10	2	15	37	38	14	15	2	121
rodinná domácnost a jednotlivce	113	228	250	44	37	13	96	206	259	62	49	13	685
2 CD jednotlivců	50	55	56	10	7	9	49	52	55	14	8	9	187
3 rodiny	-	2	3	1	-	-	-	1	3	2	-	-	6
2 rodiny a jednotlivce	1	10	15	4	4	1	1	8	15	5	5	1	35
ostatní případy	10	14	21	6	7	4	9	11	23	6	9	4	62
Byty s počtem osob: 2 - 3	115	143	148	27	15	19	106	137	151	37	17	19	467
4	39	119	139	37	32	4	32	104	144	42	44	4	370
5	25	67	91	29	20	1	20	59	92	33	28	1	233
6+	20	46	49	15	21	6	19	36	53	17	26	6	157
Byty celkem	199	375	427	108	88	30	177	336	440	129	115	30	1227
Počet HD v bytech celkem	411	777	900	229	189	65	366	692	928	274	246	65	2571
Počet CD v bytech celkem	412	778	901	229	189	65	367	693	929	274	246	65	2574
Počet osob v bytech celkem	716	1509	1737	474	405	111	627	1324	1803	555	532	111	4952
Počet bytů úhrnem	3148	4455	3685	875	441	369	2838	4219	3809	1105	633	369	12973

4. Domovní fond úhrnem - 5. Nepracující důchodci

Tab. č. 801 Trvale obydlené byty podle počtu obytných místností s podlahovou plochou 8 m² a více a 4 m² a více, podle složení bytové, hospodářící a cenové domácnosti, počtu osob v bytě a podle druhu domu a ekonomické aktivity osoby v čele cenové domácnosti uživatele bytu

Česká republika

Složení bytové domácnosti, počet osob v bytě	Byty s počtem obytných místností												Byty celkem
	s podlahovou plochou 8 m ² a více						s podlahovou plochou 4 m ² a více						
	1	2	3	4	5+	nezjištěno	1	2	3	4	5+	nezjištěno	
BD = HD = CD													
úplná rodina bez závislých dětí	38780	195250	183750	57200	27223	857	32681	180531	185687	66178	37126	857	503060
úplná rodina se závislými dětmi	1249	6147	10393	3919	2465	79	983	5320	10306	4362	3202	79	24252
neúplná rodina bez závislých dětí	12945	40277	35046	11547	5915	405	11091	37341	35613	13387	8298	405	106135
neúplná rodina se závislými dětmi	1136	2799	2734	725	361	63	992	2597	2776	887	503	63	7818
vícečlenná nerodinná domácnost	11474	18091	7423	1865	874	148	10648	17545	7917	2383	1234	148	39875
domácnost jednotlivce	172988	209406	104039	26611	9925	7090	159461	202543	111471	34123	15371	7090	530059
Byty s počtem osob: 1	172988	209406	104039	26611	9925	7090	159461	202543	111471	34123	15371	7090	530059
2	58434	219904	174229	49101	20838	1200	50823	205573	178067	58269	29774	1200	523706
3	5745	34909	50286	18931	10873	233	4552	31162	49757	21090	14183	233	120977
4	1029	6239	12142	5759	3968	81	737	5336	11840	6271	4953	81	29218
5	247	1145	2165	1177	949	26	184	940	2124	1259	1176	26	5709
6+	129	367	524	288	210	12	99	323	511	308	277	12	1530
Byty celkem	238572	471970	343385	101867	46763	8642	215856	445877	353770	121320	65734	8642	1211199
Počet osob v bytech celkem	313305	787047	666104	212372	106201	10727	279297	735365	678119	247291	144957	10727	2095756
BD = HD = 2+ CD													
úplná rodina rodičů a úplná rodina dětí	95	672	1702	1852	1983	7	57	504	1570	1815	2358	7	6311
ostatní rodiny rodičů a rodiny dětí	290	1698	3080	1647	1246	27	211	1432	2972	1776	1570	27	7988
ostatní případy	50	240	291	174	160	3	40	209	275	187	204	3	918
Byty s počtem osob: 2 - 3	-	-	-	-	-	-	-	-	-	-	-	-	-
4	184	1253	2232	1105	790	12	139	1069	2159	1185	1012	12	5576
5	133	777	1609	1268	1054	10	89	622	1536	1307	1287	10	4851
6+	118	580	1232	1300	1545	15	80	454	1122	1286	1833	15	4790
Byty celkem	435	2610	5073	3673	3389	37	308	2145	4817	3778	4132	37	15217
Počet CD v bytech celkem	886	5284	10241	7420	6868	75	627	4343	9724	7637	8368	75	30774
Počet osob v bytech celkem	2231	12790	25032	19097	18408	200	1571	10433	23672	19587	22295	200	77758
BD = 2+ HD = 2+ CD													
úplná rodina rodičů a úplná rodina dětí	186	1416	3206	3843	5538	28	126	1126	2818	3658	6461	28	14217
ostatní rodiny rodičů a rodiny dětí	349	2155	3854	2268	2153	25	262	1829	3726	2324	2638	25	10804
jiné dvě domácnosti	394	1268	1330	631	488	36	329	1158	1299	685	640	36	4147
rodinná domácnost a jednotlivce	2875	11103	13105	5662	4229	144	2440	10081	12954	6129	5370	144	37118
2 CD jednotlivců	5524	8571	4426	1123	526	205	5053	8293	4689	1414	721	205	20375
3 rodiny	35	142	269	247	396	10	28	113	241	234	473	10	1099
2 rodiny a jednotlivce	137	605	1161	788	848	17	101	527	1099	781	1031	17	3556
ostatní případy	327	706	707	300	217	39	283	648	710	339	277	39	2296
Byty s počtem osob: 2 - 3	7819	16815	12701	4024	2303	327	7031	15955	12972	4670	3034	327	43989
4	1064	4382	6421	3106	2477	67	879	3870	6262	3334	3105	67	17517
5	539	2636	4847	3407	3443	44	405	2219	4605	3484	4159	44	14916
6+	405	2133	4089	4325	6172	66	307	1731	3697	4076	7313	66	17190
Byty celkem	9827	25966	28058	14862	14395	504	8622	23775	27536	15564	17611	504	93612
Počet HD v bytech celkem	20209	53536	58485	31223	30431	1094	17700	48974	57342	32638	37230	1094	194978
Počet CD v bytech celkem	20261	53719	58827	31487	30778	1101	17739	49119	57665	32908	37641	1101	196173
Počet osob v bytech celkem	27813	87030	110919	68898	74323	1779	23784	77918	107029	70280	89972	1779	370762
Počet bytů úhrnem	248834	500546	376516	120402	64547	9183	224786	471797	386123	140662	87477	9183	1320028

4. Domovní fond úhrnem - 6. Ostatní ekonomicky
neaktivní

Tab. č. 801 Trvale obydlené byty podle počtu obytných místností
s podlahovou plochou 8 m² a více a 4 m² a více, podle složení
bytové, hospodářící a cenové domácnosti, počtu osob v bytě
a podle druhu domu a ekonomické aktivity osoby v čele cenové
domácnosti uživatele bytu

Česká republika

Složení bytové domácnosti, počet osob v bytě	Byty s počtem obytných místností												Byty celkem
	s podlahovou plochou 8 m ² a více						s podlahovou plochou 4 m ² a více						
	1	2	3	4	5+	nezjištěno	1	2	3	4	5+	nezjištěno	
BD = HD = CD													
úplná rodina bez závislých dětí	270	644	750	257	182	18	241	577	766	291	228	18	2121
úplná rodina se závislými dětmi	226	730	1055	347	215	19	185	640	1032	411	305	19	2592
neúplná rodina bez závislých dětí	146	429	473	140	81	9	125	387	494	157	106	9	1278
neúplná rodina se závislými dětmi	4784	8063	7086	1743	970	445	4317	7599	7289	2119	1322	445	23091
vícečlenná nerodinná domácnost	317	744	749	267	141	84	287	692	762	283	194	84	2302
domácnost jednotlivce	4301	4711	3146	901	539	935	3979	4459	3338	1103	719	935	14533
Byty s počtem osob: 1	4301	4711	3146	901	539	935	3979	4459	3338	1103	719	935	14533
2	3179	4735	3694	884	466	307	2918	4471	3862	1050	657	307	13265
3	1857	3896	3981	1057	612	174	1637	3640	4032	1271	823	174	11577
4	487	1447	1829	589	370	61	412	1309	1832	683	486	61	4783
5	141	375	461	168	102	21	119	327	471	189	141	21	1268
6+	79	157	148	56	39	12	69	148	146	68	48	12	491
Byty celkem	10044	15321	13259	3655	2128	1510	9134	14354	13681	4364	2874	1510	45917
Počet osob v bytech celkem	19390	34562	33055	9402	5551	2506	17407	32159	33789	11141	7464	2506	104466
BD = HD = 2+ CD													
úplná rodina rodičů a úplná rodina dětí	1	2	17	10	11	-	1	1	16	11	12	-	41
ostatní rodiny rodičů a rodiny dětí	15	66	95	26	25	1	12	60	95	30	30	1	228
ostatní případy	6	28	21	8	3	-	5	27	18	11	5	-	66
Byty s počtem osob: 2 - 3	-	-	-	-	-	-	-	-	-	-	-	-	-
4	9	32	46	13	14	-	7	28	48	16	15	-	114
5	9	25	49	16	12	-	9	23	43	19	17	-	111
6+	4	39	38	15	13	1	2	37	38	17	15	1	110
Byty celkem	22	96	133	44	39	1	18	88	129	52	47	1	335
Počet CD v bytech celkem	45	197	270	90	80	2	37	181	261	106	97	2	684
Počet osob v bytech celkem	109	544	679	237	202	6	86	505	656	276	248	6	1777
BD = 2+ HD = 2+ CD													
úplná rodina rodičů a úplná rodina dětí	2	9	35	19	32	1	1	6	31	20	39	1	98
ostatní rodiny rodičů a rodiny dětí	20	119	211	92	82	2	15	104	200	102	103	2	526
jiné dvě domácnosti	59	142	152	60	35	2	52	132	152	68	44	2	450
rodinná domácnost a jednotlivce	376	871	989	260	180	51	321	802	1010	304	239	51	2727
2 CD jednotlivců	214	279	188	52	27	41	195	267	198	65	35	41	801
3 rodiny	5	11	18	16	7	1	5	8	18	13	13	1	58
2 rodiny a jednotlivce	11	36	60	24	28	7	9	31	60	26	33	7	166
ostatní případy	38	70	94	38	32	8	33	65	91	44	39	8	280
Byty s počtem osob: 2 - 3	406	660	562	148	81	68	371	606	596	182	102	68	1925
4	173	432	545	164	115	18	146	402	543	182	156	18	1447
5	82	221	357	122	94	12	62	204	352	138	120	12	888
6+	64	224	283	127	133	15	52	203	269	140	167	15	846
Byty celkem	725	1537	1747	561	423	113	631	1415	1760	642	545	113	5106
Počet HD v bytech celkem	1513	3209	3700	1217	931	247	1316	2954	3721	1379	1200	247	10817
Počet CD v bytech celkem	1514	3218	3720	1226	941	248	1316	2962	3743	1386	1212	248	10867
Počet osob v bytech celkem	2541	6080	7384	2595	2088	395	2166	5572	7345	2911	2694	395	21083
Počet bytů úhrnem	10791	16954	15139	4260	2590	1624	9783	15857	15570	5058	3466	1624	51358

4. Domovní fond úhrnem - 7. Nejistěná
ekonomická aktivitaTab. č. 801 Trvale obydlené byty podle počtu obytných místností
s podlahovou plochou 8 m² a více a 4 m² a více, podle složení
bytové, hospodářské a cenové domácnosti, počtu osob v bytě
a podle druhu domu a ekonomické aktivity osoby v čele cenové
domácnosti uživatele bytu

Česká republika

Složení bytové domácnosti, počet osob v bytě	Byty s počtem obytných místností												Byty celkem
	s podlahovou plochou 8 m ² a více						s podlahovou plochou 4 m ² a více						
	1	2	3	4	5+	nejjistěno	1	2	3	4	5+	nejjistěno	
BD = HD = CD													
úplná rodina bez závislých dětí	500	1020	1039	215	106	603	456	958	1061	263	142	603	3483
úplná rodina se závislými dětmi	426	1013	1337	328	112	641	369	958	1353	371	165	641	3857
neúplná rodina bez závislých dětí	244	494	461	101	25	294	229	467	485	106	38	294	1619
neúplná rodina se závislými dětmi	533	752	644	126	32	486	502	727	667	146	45	486	2573
vícečlenná nerodinná domácnost	173	246	140	30	12	184	162	226	157	38	18	184	785
domácnost jednotlivce	6794	5728	3313	493	162	4602	6493	5628	3500	632	237	4602	21092
Byty s počtem osob: 1	6794	5728	3313	493	162	4602	6493	5628	3500	632	237	4602	21092
2	1105	1752	1349	254	74	1008	1034	1672	1424	293	111	1008	5542
3	443	989	1127	234	98	583	402	931	1149	276	133	583	3474
4	200	555	884	230	79	438	171	516	888	254	119	438	2386
5	92	158	193	53	27	111	75	157	194	67	30	111	634
6+	36	71	68	29	9	68	36	60	68	34	15	68	281
Byty celkem	8670	9253	6934	1293	449	6810	8211	8964	7223	1556	645	6810	33409
Počet osob v bytech celkem	11826	15672	14340	3072	1117	11119	11059	15008	14766	3612	1582	11119	57146
BD = HD = 2+ CD													
úplná rodina rodičů a úplná rodina dětí	1	3	9	7	5	11	1	2	7	10	5	11	36
ostatní rodiny rodičů a rodiny dětí	7	21	34	7	5	21	6	19	36	7	6	21	95
ostatní případy	1	8	10	4	1	1	1	8	9	5	1	1	25
Byty s počtem osob: 2 - 3	-	-	-	-	-	-	-	-	-	-	-	-	-
4	3	7	18	3	3	11	2	7	17	5	3	11	45
5	3	9	12	7	2	9	3	8	12	7	3	9	42
6+	3	16	23	8	6	13	3	14	23	10	6	13	69
Byty celkem	9	32	53	18	11	33	8	29	52	22	12	33	156
Počet CD v bytech celkem	18	66	111	38	23	67	16	60	109	46	25	67	323
Počet osob v bytech celkem	51	194	299	102	66	184	47	172	299	123	71	184	896
BD = 2+ HD = 2+ CD													
úplná rodina rodičů a úplná rodina dětí	5	14	27	8	11	14	3	13	26	11	12	14	79
ostatní rodiny rodičů a rodiny dětí	9	29	47	20	7	19	9	24	45	25	9	19	131
jiné dvě domácnosti	40	87	84	22	10	50	35	84	84	22	18	50	293
rodinná domácnost a jednotlivce	192	345	419	78	29	172	172	324	430	99	38	172	1235
2 CD jednotlivců	350	376	230	34	6	224	330	376	236	41	13	224	1220
3 rodiny	3	8	7	5	2	12	2	4	10	6	3	12	37
2 rodiny a jednotlivce	8	35	41	11	1	27	8	29	44	11	4	27	123
ostatní případy	46	78	77	21	7	69	41	73	80	26	9	69	298
Byty s počtem osob: 2 - 3	482	612	459	79	20	345	450	606	468	93	35	345	1997
4	80	153	195	42	16	86	70	135	208	53	20	86	572
5	45	112	148	41	13	56	44	98	146	54	17	56	415
6+	46	95	130	37	24	100	36	88	133	41	34	100	432
Byty celkem	653	972	932	199	73	587	600	927	955	241	106	587	3416
Počet HD v bytech celkem	1382	2095	2027	444	160	1310	1269	1986	2080	538	235	1310	7418
Počet CD v bytech celkem	1384	2103	2030	449	162	1316	1271	1992	2085	543	237	1316	7444
Počet osob v bytech celkem	1970	3358	3569	858	354	2242	1784	3117	3681	1030	497	2242	12351
Počet bytů úhrnem	9332	10257	7919	1510	533	7430	8819	9920	8230	1819	763	7430	36981

4. Domovní fond úhrnem - 8. Ekonomická aktivita úhrnem

Tab. č. 801 Trvale obydlené byty podle počtu obytných místností s podlahovou plochou 8 m² a více a 4 m² a více, podle složení bytové, hospodářící a cenové domácnosti, počtu osob v bytě a podle druhu domu a ekonomické aktivity osoby v čele cenové domácnosti uživatele bytu

Česká republika

Složení bytové domácnosti, počet osob v bytě	Byty s počtem obytných místností												Byty celkem
	s podlahovou plochou 8 m ² a více						s podlahovou plochou 4 m ² a více						
	1	2	3	4	5+	nezjištěno	1	2	3	4	5+	nezjištěno	
BD = HD = CD													
úplná rodina bez závislých dětí	70754	341865	426452	137625	73264	2916	59585	310660	426245	156096	97374	2916	1052876
úplná rodina se závislými dětmi	40940	213989	436214	158933	100641	3601	31857	183085	428522	175473	131780	3601	954318
neúplná rodina bez závislých dětí	21775	70943	72824	21268	10598	1131	18690	65310	73842	24747	14819	1131	198539
neúplná rodina se závislými dětmi	31005	72662	81232	20637	10320	2647	27338	67258	82472	24630	14158	2647	218503
vícečlenná nerodinná domácnost	17646	30748	17508	5132	2523	739	16189	29319	18253	6228	3568	739	74296
domácnost jednotlivce	313162	358647	196852	47862	19844	21390	289087	346797	209589	61029	29865	21390	957757
Byty s počtem osob: 1	313162	358647	196852	47862	19844	21390	289087	346797	209589	61029	29865	21390	957757
2	117116	386984	357695	94338	41079	4904	102616	359667	364560	112066	58303	4904	1002116
3	39565	184428	303333	94104	50421	3047	32355	163320	301924	106576	67676	3047	674898
4	19684	130864	307927	118476	75245	2245	14447	109758	300861	129793	97337	2245	654441
5	4105	22475	55467	30790	25109	579	2967	18242	52614	32517	31606	579	136525
6+	1650	5456	9808	5887	5492	259	1274	4645	9375	6222	6777	259	28552
Byty celkem	495282	1088854	1231082	391457	217190	32424	442746	1002429	1238923	448203	291564	32424	3456289
Počet osob v bytech celkem	776094	2356591	3393072	1183785	714636	53924	672322	2116091	3370092	1325866	939807	53924	8478102
BD = HD = 2+ CD													
úplná rodina rodičů a úplná rodina dětí	272	1973	5932	6133	7380	47	158	1414	5337	6013	8768	47	21737
ostatní rodiny rodičů a rodiny dětí	834	4908	9990	4867	3731	99	598	4117	9678	5199	4738	99	24429
ostatní případy	149	621	899	585	655	19	119	534	833	611	812	19	2928
Byty s počtem osob: 2 - 3	-	-	-	-	-	-	-	-	-	-	-	-	-
4	477	3069	6201	2983	2181	42	353	2583	6058	3164	2753	42	14953
5	391	2402	5913	4162	3718	51	265	1916	5542	4269	4594	51	16637
6+	387	2031	4440	5867	72	257	1566	4248	5867	4390	6971	72	17504
Byty celkem	1255	7502	16821	11585	11766	165	875	6065	15848	11823	14318	165	49094
Počet CD v bytech celkem	2555	15204	33995	23419	23901	337	1784	12300	32018	23905	29067	337	99411
Počet osob v bytech celkem	6595	37945	85026	61292	65145	921	4579	30515	79660	62341	78908	921	256924
BD = 2+ HD = 2+ CD													
úplná rodina rodičů a úplná rodina dětí	557	4043	11252	11782	18594	93	352	3102	9946	11068	21760	93	46321
ostatní rodiny rodičů a rodiny dětí	1025	6371	13269	6846	6334	110	741	5365	12821	7122	7796	110	33955
jiné dvě domácnosti	1207	3872	5213	2390	1960	223	974	3453	5112	2556	2547	223	14865
rodinná domácnost a jednotlivce	9404	37481	59952	24784	19913	930	7692	33044	58807	26894	25097	930	152464
2 CD jednotlivců	11729	18117	11883	2941	1397	1028	10665	17402	12396	3606	1998	1028	47095
3 rodiny	106	441	989	798	1392	47	75	339	913	769	1630	47	3773
2 rodiny a jednotlivce	488	2322	5254	3135	3488	135	353	1941	5015	3178	4200	135	14822
ostatní případy	1048	2437	3152	1217	845	301	908	2197	3176	1321	1097	301	9000
Byty s počtem osob: 2 - 3	17927	39499	38950	11334	6527	1632	15951	36869	39519	13167	8731	1632	115869
4	3877	17297	32101	13191	9970	459	3075	15037	31515	14253	12556	459	76895
5	1992	10351	22256	14142	14705	339	1440	8576	20992	14520	17918	339	63785
6+	1768	7937	17657	15226	22721	437	1294	6361	16160	14574	26920	437	65746
Byty celkem	25564	75084	110964	53893	53923	2867	21760	66843	108186	56514	66125	2867	322295
Počet HD v bytech celkem	53028	156019	232433	113593	114311	6387	45072	138718	226545	118962	140087	6387	675771
Počet CD v bytech celkem	53168	156622	233709	114535	115542	6416	45180	139183	227731	119945	141537	6416	679992
Počet osob v bytech celkem	79971	275194	462258	255298	282875	10680	65780	239456	445100	262009	343251	10680	1366276
Počet bytů úhrnem	522101	1171440	1358867	456935	282879	35456	465381	1075337	1362957	516540	372007	35456	3827678

1. Rodinné domy - 1. Zaměstnané osoby

Tab. č. 802 Trvale obydlené byty podle kategorie, podle složení bytové, hospodářící a cenové domácnosti, počtu osob v bytě a podle druhu domu a ekonomické aktivity osoby v čele cenové domácnosti uživatele bytu

Česká republika

Složení bytové domácnosti, počet osob v bytě	Byty úhrnem			z toho kategorie											
	počet bytů celkem	obytné místnosti 8 m2 a více	průměrný počet osob na obytn. místn.	I. kategorie byty celkem	obytné místnosti 8 m2 a více	průměrný počet osob na obytn. místn.	II. kategorie byty celkem	obytné místnosti 8 m2 a více	průměrný počet osob na obytn. místn.	III. kategorie byty celkem	obytné místnosti 8 m2 a více	průměrný počet osob na obytn. místn.	IV. kategorie byty celkem	obytné místnosti 8 m2 a více	průměrný počet osob na obytn. místn.
BD = HD = CD															
úplná rodina bez závislých dětí	204916	710597	0,82	185652	657497	0,81	14761	43132	0,94	2819	6832	1,10	1220	2533	1,24
úplná rodina se závislými dětmi	389529	1414989	1,11	358405	1326696	1,09	24121	73108	1,34	4545	10849	1,67	1543	3215	1,95
neúplná rodina bez závislých dětí	20620	69632	0,73	17744	62074	0,70	2057	5803	0,87	451	1123	0,95	254	542	1,15
neúplná rodina se závislými dětmi	39587	132814	0,83	34479	119948	0,80	3476	9927	0,99	837	1862	1,26	416	856	1,35
vícečlenná nerodinná domácnost	10460	31738	0,72	7712	24945	0,68	1632	4508	0,78	535	1239	0,92	473	967	1,06
domácnost jednotlivce	85769	227573	0,38	61028	179179	0,34	12818	30836	0,42	4436	8667	0,51	4680	8361	0,56
Byty s počtem osob: 1	85769	227573	0,38	61028	179179	0,34	12818	30836	0,42	4436	8667	0,51	4680	8361	0,56
2	123214	385006	0,64	107328	345971	0,62	11109	29865	0,74	2605	5761	0,90	1491	2905	1,03
3	183951	633254	0,87	166451	586002	0,85	13107	38002	1,03	2741	6425	1,28	1066	2282	1,40
4	271789	1003252	1,08	251958	945238	1,07	15601	48423	1,29	2788	6892	1,62	895	1914	1,87
5	72362	282955	1,28	66183	263813	1,25	4889	15946	1,53	824	2234	1,84	337	733	2,30
6+	13796	55303	1,57	12072	50136	1,51	1341	4242	2,00	229	593	2,46	117	279	2,70
Byty celkem	750881	2587343	0,94	665020	2370339	0,92	58865	167314	1,01	13623	30572	1,13	8586	16474	1,02
Počet osob v bytech celkem	2419570	x	x	2189406	x	x	169685	x	x	34602	x	x	16877	x	x
BD = HD = 2+ CD															
úplná rodina rodičů a úplná rodina dětí	12181	51594	1,31	11334	48608	1,29	676	2463	1,54	114	382	1,70	34	86	2,33
ostatní rodiny rodičů a rodiny dětí	7330	28006	1,30	6525	25590	1,26	634	1990	1,62	103	276	1,93	56	132	2,45
ostatní případy	1125	4651	1,56	958	4120	1,50	107	370	1,89	33	112	1,90	17	37	3,35
Byty s počtem osob: 2 - 3	-	-	X	-	-	X	-	-	X	-	-	X	-	-	X
4	4506	16964	1,06	4085	15716	1,04	330	1030	1,28	57	157	1,45	23	49	1,88
5	7163	28655	1,25	6571	26718	1,23	469	1589	1,48	81	246	1,65	27	69	1,96
6+	8967	38632	1,49	8161	35884	1,46	618	2204	1,84	112	367	2,08	57	137	3,07
Byty celkem	20636	84251	1,32	18817	78318	1,29	1417	4823	1,60	250	770	1,81	107	255	2,54
Počet CD v bytech celkem	41784	x	x	38081	x	x	2877	x	x	508	x	x	226	x	x
Počet osob v bytech celkem	111410	x	x	101409	x	x	7713	x	x	1396	x	x	648	x	x
BD = 2+ HD = 2+ CD															
úplná rodina rodičů a úplná rodina dětí	24716	110182	1,31	23205	104513	1,30	1182	4545	1,54	242	867	1,64	60	167	2,17
ostatní rodiny rodičů a rodiny dětí	10375	41578	1,31	9342	38181	1,28	790	2706	1,57	155	489	1,76	68	158	2,35
jiné dvě domácnosti	4495	16820	1,50	3800	14810	1,45	476	1503	1,74	107	288	1,95	74	181	2,10
rodinná domácnost a jednotlivce	46518	178094	1,12	41524	163090	1,09	3679	11781	1,34	764	2138	1,51	378	864	1,86
2 CD jednotlivců	5201	15364	0,68	3960	12718	0,62	673	1703	0,79	246	546	0,90	198	372	1,06
3 rodiny	1694	7838	1,85	1508	7179	1,78	137	523	2,46	27	90	2,62	16	43	3,86
2 rodiny a jednotlivce	5880	24515	1,43	5195	22233	1,39	471	1656	1,72	131	440	1,89	66	158	2,56
ostatní případy	1945	6828	1,30	1588	5962	1,22	212	616	1,59	54	150	1,47	46	90	2,18
Byty s počtem osob: 2 - 3	18081	60263	0,81	15173	53112	0,78	1815	5073	0,94	527	1276	1,05	360	714	1,24
4	22927	86973	1,05	20571	79806	1,03	1746	5627	1,24	345	1003	1,38	174	408	1,71
5	27641	112852	1,22	25174	104900	1,20	1846	6299	1,47	376	1146	1,64	170	393	2,16
6+	32175	141131	1,51	29204	130868	1,47	2213	8034	1,89	478	1583	2,06	202	518	2,81
Byty celkem	100824	401219	1,23	90122	368686	1,20	7620	25033	1,44	1726	5008	1,57	906	2033	1,91
Počet HD v bytech celkem	212372	x	x	189544	x	x	16171	x	x	3700	x	x	1965	x	x
Počet CD v bytech celkem	214192	x	x	191155	x	x	16323	x	x	3736	x	x	1982	x	x
Počet osob v bytech celkem	491957	x	x	442291	x	x	36138	x	x	7851	x	x	3881	x	x
Počet bytů úhrnem	872341	3072813	0,98	773959	2817343	0,97	67902	197170	1,08	15599	36350	1,21	9599	18762	1,14

1. Rodinné domy - 2. Pracující důchodci

Tab. č. 802 Trvale obydlené byty podle kategorie, podle složení bytové, hospodářící a cenové domácnosti, počtu osob v bytě a podle druhu domu a ekonomické aktivity osoby v čele cenové domácnosti uživatele bytu

Česká republika

Složení bytové domácnosti, počet osob v bytě	Byty úhrnem			z toho kategorie											
	počet bytů celkem	obytné místnosti 8 m2 a více	průměrný počet osob na obytn. místn.	I. kategorie byty celkem	obytné místnosti 8 m2 a více	průměrný počet osob na obytn. místn.	II. kategorie byty celkem	obytné místnosti 8 m2 a více	průměrný počet osob na obytn. místn.	III. kategorie byty celkem	obytné místnosti 8 m2 a více	průměrný počet osob na obytn. místn.	IV. kategorie byty celkem	obytné místnosti 8 m2 a více	průměrný počet osob na obytn. místn.
BD = HD = CD															
úplná rodina bez závislých dětí	23039	78384	0,70	20856	72206	0,69	1782	5244	0,82	274	657	1,03	86	178	1,17
úplná rodina se závislými dětmi	2611	9554	1,05	2314	8716	1,02	235	709	1,32	34	86	1,57	20	36	2,28
neúplná rodina bez závislých dětí	2565	8721	0,67	2168	7626	0,64	284	851	0,78	56	137	1,01	45	95	1,06
neúplná rodina se závislými dětmi	394	1323	0,78	329	1156	0,75	52	148	0,92	7	14	1,43	2	3	1,33
vícečlenná nerodinná domácnost	433	1328	0,68	338	1094	0,65	59	165	0,76	17	41	0,83	17	28	1,32
domácnost jednotlivce	9217	25665	0,36	7232	21267	0,34	1225	3033	0,40	380	789	0,48	278	523	0,53
Byty s počtem osob: 1	9217	25665	0,36	7232	21267	0,34	1225	3033	0,40	380	789	0,48	278	523	0,53
2	18613	60489	0,62	16702	55376	0,60	1519	4278	0,71	240	557	0,86	112	219	1,02
3	7112	26228	0,81	6393	24035	0,80	578	1841	0,94	91	235	1,16	33	70	1,41
4	2613	9904	1,06	2315	9017	1,03	229	731	1,25	41	107	1,53	18	35	2,06
5	579	2199	1,32	505	1994	1,27	59	174	1,70	11	24	2,29	4	7	2,86
6+	125	490	1,60	90	376	1,51	27	93	1,76	5	12	2,67	3	9	2,00
Byty celkem	38259	124975	0,66	33237	112065	0,64	3637	10150	0,73	768	1724	0,80	448	863	0,82
Počet osob v bytech celkem	81908	x	x	72168	x	x	7372	x	x	1384	x	x	711	x	x
BD = HD = 2+ CD															
úplná rodina rodičů a úplná rodina dětí	563	2421	1,28	531	2320	1,26	20	65	1,75	7	22	1,73	2	6	1,50
ostatní rodiny rodičů a rodiny dětí	547	2129	1,20	486	1953	1,17	46	137	1,62	10	27	1,56	3	9	1,44
ostatní případy	36	151	1,50	32	131	1,54	2	10	1,40	1	8	0,88	1	2	2,00
Byty s počtem osob: 2 - 3	-	-	X	-	-	X	-	-	X	-	-	X	-	-	X
4	386	1505	1,03	343	1380	0,99	28	81	1,38	9	27	1,33	4	10	1,60
5	363	1455	1,25	335	1383	1,21	18	50	1,80	5	11	2,27	2	7	1,43
6+	397	1741	1,46	371	1641	1,44	22	81	1,83	4	19	1,37	-	-	X
Byty celkem	1146	4701	1,25	1049	4404	1,23	68	212	1,65	18	57	1,53	6	17	1,53
Počet CD v bytech celkem	2313	x	x	2117	x	x	137	x	x	37	x	x	12	x	x
Počet osob v bytech celkem	5895	x	x	5409	x	x	350	x	x	87	x	x	26	x	x
BD = 2+ HD = 2+ CD															
úplná rodina rodičů a úplná rodina dětí	1451	6583	1,28	1358	6203	1,27	73	304	1,44	17	66	1,61	3	10	1,90
ostatní rodiny rodičů a rodiny dětí	774	3158	1,23	700	2922	1,20	56	191	1,50	10	30	1,80	5	9	3,67
jiné dvě domácnosti	163	618	1,23	138	533	1,22	21	77	1,18	3	7	2,29	1	1	3,00
rodinná domácnost a jednotlivce	1939	7474	0,98	1736	6843	0,96	150	490	1,17	40	107	1,48	10	28	1,21
2 CD jednotlivců	389	1235	0,63	326	1081	0,60	45	116	0,78	8	16	1,00	5	10	1,00
3 rodiny	75	356	1,76	70	340	1,70	4	10	3,80	-	-	X	1	6	1,83
2 rodiny a jednotlivce	290	1229	1,35	262	1145	1,29	15	50	1,82	6	24	1,58	2	6	2,00
ostatní případy	82	305	1,09	69	271	1,03	7	18	1,83	5	13	1,38	1	3	1,33
Byty s počtem osob: 2 - 3	1423	5018	0,77	1255	4561	0,75	123	354	0,92	26	59	1,19	12	26	1,19
4	1073	4214	1,02	965	3873	1,00	77	251	1,23	23	66	1,39	7	19	1,47
5	1176	5009	1,17	1077	4655	1,16	79	298	1,33	14	41	1,71	3	10	1,50
6+	1491	6717	1,45	1362	6249	1,42	92	353	1,74	26	97	1,79	6	18	2,89
Byty celkem	5163	20958	1,14	4659	19338	1,11	371	1256	1,31	89	263	1,54	28	73	1,73
Počet HD v bytech celkem	10820	x	x	9761	x	x	772	x	x	189	x	x	60	x	x
Počet CD v bytech celkem	10920	x	x	9856	x	x	776	x	x	189	x	x	61	x	x
Počet osob v bytech celkem	23801	x	x	21559	x	x	1641	x	x	406	x	x	126	x	x
Počet bytů úhrnem	44568	150634	0,74	38945	135807	0,73	4076	11618	0,81	875	2044	0,92	482	953	0,91

1. Rodinné domy - 3. Nezaměstnaní

Tab. č. 802 Trvale obydlené byty podle kategorie, podle složení bytové, hospodařící a cenové domácnosti, počtu osob v bytě a podle druhu domu a ekonomické aktivity osoby v čele cenové domácnosti uživatele bytu

Česká republika

Složení bytové domácnosti, počet osob v bytě	Byty úhrnem			z toho kategorie											
	počet bytů celkem	obytné místnosti 8 m2 a více	průměrný počet osob na obytn. místn.	I. kategorie byty celkem	obytné místnosti 8 m2 a více	průměrný počet osob na obytn. místn.	II. kategorie byty celkem	obytné místnosti 8 m2 a více	průměrný počet osob na obytn. místn.	III. kategorie byty celkem	obytné místnosti 8 m2 a více	průměrný počet osob na obytn. místn.	IV. kategorie byty celkem	obytné místnosti 8 m2 a více	průměrný počet osob na obytn. místn.
BD = HD = CD															
úplná rodina bez závislých dětí	9392	29461	0,90	7420	24786	0,85	1210	3172	1,06	354	812	1,16	337	637	1,35
úplná rodina se závislými dětmi	14469	45934	1,32	11271	38297	1,22	2034	5331	1,68	583	1253	2,07	480	961	2,33
neúplná rodina bez závislých dětí	1898	5691	0,83	1312	4305	0,75	310	839	0,93	123	278	1,10	128	249	1,29
neúplná rodina se závislými dětmi	4931	13996	1,03	3575	11039	0,94	801	2003	1,23	248	550	1,32	199	347	1,73
vícečlenná nerodinná domácnost	1351	3645	0,82	760	2311	0,73	279	715	0,87	133	299	0,97	153	297	1,12
domácnost jednotlivce	11344	25569	0,44	5608	15293	0,37	2238	5121	0,44	1066	2001	0,53	1803	3021	0,60
Byty s počtem osob: 1	11344	25569	0,44	5608	15293	0,37	2238	5121	0,44	1066	2001	0,53	1803	3021	0,60
2	8295	22797	0,73	5890	17612	0,67	1305	3172	0,82	477	1011	0,94	498	927	1,07
3	9249	28252	0,98	7226	23572	0,92	1245	3231	1,16	385	849	1,36	295	537	1,65
4	9630	31774	1,21	7803	27230	1,15	1177	3207	1,47	325	745	1,74	265	531	2,00
5	3485	11704	1,49	2606	9513	1,37	582	1582	1,84	148	340	2,18	123	246	2,50
6+	1382	4200	2,16	813	2811	1,85	325	868	2,50	106	247	2,86	116	250	3,22
Byty celkem	43385	124296	0,97	29946	96031	0,92	6872	17181	1,07	2507	5193	1,14	3100	5512	1,12
Počet osob v bytech celkem	120677	x	x	88518	x	x	18373	x	x	5921	x	x	6163	x	x
BD = HD = 2+ CD															
úplná rodina rodičů a úplná rodina dětí	469	1808	1,50	395	1598	1,40	52	153	2,08	13	34	2,47	6	14	3,14
ostatní rodiny rodičů a rodiny dětí	602	2016	1,61	408	1515	1,40	115	319	2,00	38	95	2,46	37	84	2,81
ostatní případy	143	501	2,12	86	334	1,75	27	93	2,44	18	46	2,89	10	24	4,38
Byty s počtem osob: 2 - 3	-	-	X	-	-	X	-	-	X	-	-	X	-	-	X
4	256	863	1,19	193	690	1,12	45	129	1,40	11	30	1,47	6	14	1,71
5	381	1398	1,36	309	1197	1,29	50	152	1,64	11	28	1,96	8	19	2,11
6+	577	2064	1,98	387	1560	1,68	99	284	2,66	47	117	3,01	39	89	3,61
Byty celkem	1214	4325	1,62	889	3447	1,43	194	565	2,10	69	175	2,58	53	122	3,16
Počet CD v bytech celkem	2503	x	x	1813	x	x	407	x	x	148	x	x	116	x	x
Počet osob v bytech celkem	7025	x	x	4944	x	x	1185	x	x	451	x	x	385	x	x
BD = 2+ HD = 2+ CD															
úplná rodina rodičů a úplná rodina dětí	924	3775	1,49	780	3328	1,40	104	343	2,06	21	62	2,11	17	36	3,19
ostatní rodiny rodičů a rodiny dětí	793	2778	1,58	577	2178	1,43	139	420	2,01	38	97	2,15	33	78	2,59
jiné dvě domácnosti	457	1405	1,91	269	957	1,57	88	245	2,21	32	81	2,57	54	110	3,15
rodinná domácnost a jednotlivce	3310	10842	1,31	2403	8516	1,19	560	1583	1,57	157	394	1,83	150	311	2,22
2 CD jednotlivců	786	2011	0,78	422	1284	0,66	158	380	0,83	64	142	0,90	104	192	1,08
3 rodiny	213	800	3,06	102	435	2,20	49	177	3,38	19	56	4,16	38	122	4,83
2 rodiny a jednotlivce	515	1804	1,89	330	1309	1,57	106	305	2,43	42	105	2,96	33	85	3,32
ostatní případy	274	866	1,55	163	585	1,37	55	146	1,99	15	47	1,51	35	86	1,79
Byty s počtem osob: 2 - 3	1872	5339	0,90	1184	3827	0,82	342	874	0,99	113	268	1,03	173	334	1,24
4	1609	5299	1,21	1210	4287	1,13	262	725	1,45	57	137	1,66	64	146	1,75
5	1502	5281	1,42	1157	4368	1,32	192	572	1,68	81	201	2,01	60	123	2,44
6+	2289	8362	2,02	1495	6110	1,69	463	1428	2,56	137	378	2,92	167	417	3,88
Byty celkem	7272	24281	1,47	5046	18592	1,30	1259	3599	1,81	388	984	2,04	464	1020	2,54
Počet HD v bytech celkem	15766	x	x	10781	x	x	2786	x	x	871	x	x	1073	x	x
Počet CD v bytech celkem	15951	x	x	10884	x	x	2833	x	x	881	x	x	1097	x	x
Počet osob v bytech celkem	35700	x	x	24080	x	x	6531	x	x	2012	x	x	2588	x	x
Počet bytů úhrnem	51871	152902	1,07	35881	118070	1,00	8325	21345	1,22	2964	6352	1,32	3617	6654	1,37

1. Rodinné domy - 4. Ostatní ekonomicky aktivní

Tab. č. 802 Trvale obydlené byty podle kategorie, podle složení bytové, hospodářící a cenové domácnosti, počtu osob v bytě a podle druhu domu a ekonomické aktivity osoby v čele cenové domácnosti uživatele bytu

Česká republika

Složení bytové domácnosti, počet osob v bytě	Byty úhrnem			z toho kategorie											
	počet bytů celkem	obytné místnosti 8 m2 a více	průměrný počet osob na obytl. místn.	I. kategorie byty celkem	obytné místnosti 8 m2 a více	průměrný počet osob na obytl. místn.	II. kategorie byty celkem	obytné místnosti 8 m2 a více	průměrný počet osob na obytl. místn.	III. kategorie byty celkem	obytné místnosti 8 m2 a více	průměrný počet osob na obytl. místn.	IV. kategorie byty celkem	obytné místnosti 8 m2 a více	průměrný počet osob na obytl. místn.
BD = HD = CD															
úplná rodina bez závislých dětí	56	163	0,74	47	137	0,74	4	12	0,67	2	6	0,83	2	8	0,50
úplná rodina se závislými dětmi	64	206	1,10	57	183	1,09	5	19	1,05	1	3	1,33	1	1	3,00
neúplná rodina bez závislých dětí	2	5	1,00	2	5	1,00	-	-	X	-	-	X	-	-	X
neúplná rodina se závislými dětmi	1958	5753	0,97	1606	4996	0,91	208	543	1,14	62	127	1,43	30	58	1,50
vícečlenná nerodinná domácnost	126	347	0,78	102	299	0,74	10	27	0,85	9	18	1,00	1	1	2,00
domácnost jednotlivce	671	1639	0,41	467	1328	0,35	96	239	0,40	29	47	0,62	18	19	0,95
Byty s počtem osob: 1	671	1639	0,41	467	1328	0,35	96	239	0,40	29	47	0,62	18	19	0,95
2	945	2581	0,73	770	2235	0,69	89	223	0,80	40	77	1,04	17	36	0,94
3	870	2612	1,00	738	2335	0,95	84	203	1,24	17	42	1,21	13	23	1,70
4	306	999	1,23	244	834	1,17	40	130	1,23	11	19	2,32	2	4	2,00
5	57	196	1,45	45	158	1,42	8	28	1,43	2	7	1,43	1	3	1,67
6+	28	86	2,07	17	58	1,79	6	17	2,35	4	9	2,67	1	2	5,00
Byty celkem	2877	8113	0,85	2281	6948	0,80	323	840	0,91	103	201	1,18	52	87	1,31
Počet osob v bytech celkem	6858	x	x	5526	x	x	766	x	x	238	x	x	114	x	x
BD = HD = 2+ CD															
úplná rodina rodičů a úplná rodina dětí	2	7	1,57	2	7	1,57	-	-	X	-	-	X	-	-	X
ostatní rodiny rodičů a rodiny dětí	16	68	1,19	16	68	1,19	-	-	X	-	-	X	-	-	X
ostatní případy	10	38	1,55	8	34	1,44	-	-	X	1	2	2,50	1	2	2,50
Byty s počtem osob: 2 - 3	-	-	X	-	-	X	-	-	X	-	-	X	-	-	X
4	6	27	0,89	6	27	0,89	-	-	X	-	-	X	-	-	X
5	13	48	1,35	11	44	1,25	-	-	X	1	2	2,50	1	2	2,50
6+	9	38	1,63	9	38	1,63	-	-	X	-	-	X	-	-	X
Byty celkem	28	113	1,34	26	109	1,29	-	-	X	1	2	2,50	1	2	2,50
Počet CD v bytech celkem	58	x	x	54	x	x	-	x	x	2	x	x	2	x	x
Počet osob v bytech celkem	151	x	x	141	x	x	-	x	x	5	x	x	5	x	x
BD = 2+ HD = 2+ CD															
úplná rodina rodičů a úplná rodina dětí	5	17	1,41	5	17	1,41	-	-	X	-	-	X	-	-	X
ostatní rodiny rodičů a rodiny dětí	60	242	1,29	50	212	1,19	7	25	1,40	1	4	2,50	1	1	7,00
jiné dvě domácnosti	47	160	1,63	35	127	1,43	6	22	1,68	1	4	1,00	5	7	5,29
rodinná domácnost a jednotlivce	181	592	1,23	141	486	1,16	26	80	1,24	5	10	1,80	6	14	2,36
2 CD jednotlivců	38	104	0,73	27	82	0,66	5	18	0,56	-	-	X	2	2	2,00
3 rodiny	2	6	3,50	2	6	3,50	-	-	X	-	-	X	-	-	X
2 rodiny a jednotlivce	17	56	1,91	11	41	1,68	6	15	2,53	-	-	X	-	-	X
ostatní případy	23	78	1,53	14	57	1,28	1	1	5,00	3	13	1,08	1	1	7,00
Byty s počtem osob: 2 - 3	101	287	0,92	72	216	0,88	17	58	0,79	3	7	1,29	3	4	1,75
4	127	451	1,13	105	391	1,07	12	39	1,23	5	13	1,54	1	3	1,33
5	72	264	1,36	59	225	1,31	9	29	1,55	-	-	X	4	10	2,00
6+	73	253	2,03	49	196	1,72	13	35	2,43	2	11	1,55	7	8	7,13
Byty celkem	373	1255	1,31	285	1028	1,21	51	161	1,39	10	31	1,48	15	25	3,52
Počet HD v bytech celkem	794	x	x	602	x	x	109	x	x	23	x	x	31	x	x
Počet CD v bytech celkem	794	x	x	602	x	x	109	x	x	23	x	x	31	x	x
Počet osob v bytech celkem	1646	x	x	1242	x	x	224	x	x	46	x	x	88	x	x
Počet bytů úhrnem	3278	9481	0,91	2592	8085	0,85	374	1001	0,99	114	234	1,24	68	114	1,82

1. Rodinné domy - 5. Nepracující důchodci

Tab. č. 802 Trvale obydlené byty podle kategorie, podle složení bytové, hospodařící a cenové domácnosti, počtu osob v bytě a podle druhu domu a ekonomické aktivity osoby v čele cenové domácnosti uživatele bytu

Česká republika

Složení bytové domácnosti, počet osob v bytě	Byty úhrnem			z toho kategorie											
	počet bytů celkem	obytné místnosti 8 m2 a více	průměrný počet osob na obytn. místn.	I. kategorie byty celkem	obytné místnosti 8 m2 a více	průměrný počet osob na obytn. místn.	II. kategorie byty celkem	obytné místnosti 8 m2 a více	průměrný počet osob na obytn. místn.	III. kategorie byty celkem	obytné místnosti 8 m2 a více	průměrný počet osob na obytn. místn.	IV. kategorie byty celkem	obytné místnosti 8 m2 a více	průměrný počet osob na obytn. místn.
BD = HD = CD															
úplná rodina bez závislých dětí	260649	789280	0,76	211813	665271	0,73	35414	94568	0,85	8777	20256	0,98	3839	7689	1,15
úplná rodina se závislými dětmi	11560	40700	1,12	9809	35961	1,07	1248	3615	1,40	262	654	1,64	201	421	2,07
neúplná rodina bez závislých dětí	50633	153563	0,72	34937	114243	0,67	9489	25784	0,81	3289	7776	0,93	2684	5479	1,08
neúplná rodina se závislými dětmi	2400	7515	0,89	1807	6078	0,82	365	963	1,10	124	290	1,21	82	159	1,52
vícečlenná nerodinná domácnost	9649	27480	0,74	6340	19696	0,68	1730	4511	0,81	789	1804	0,91	705	1371	1,09
domácnost jednotlivce	239870	580037	0,41	147776	392937	0,38	46742	108177	0,43	21565	43125	0,50	19427	33970	0,57
Byty s počtem osob: 1	239870	580037	0,41	147776	392937	0,38	46742	108177	0,43	21565	43125	0,50	19427	33970	0,57
2	249357	724184	0,69	195069	590927	0,66	37075	96713	0,77	10425	23511	0,89	5855	11562	1,01
3	64029	216282	0,89	51978	183160	0,85	8525	24685	1,04	2148	5505	1,17	1200	2581	1,39
4	17122	61913	1,11	14219	53694	1,06	2014	6113	1,32	515	1338	1,54	316	660	1,92
5	3544	13098	1,35	2833	11043	1,28	505	1548	1,63	103	289	1,78	91	207	2,20
6+	839	3061	1,76	607	2425	1,60	127	382	2,19	50	137	2,36	49	109	2,99
Byty celkem	574761	1598575	0,64	412482	1234186	0,62	94988	237618	0,66	34806	73905	0,70	26938	49089	0,75
Počet osob v bytech celkem	1022280	x	x	768764	x	x	157886	x	x	51758	x	x	36782	x	x
BD = HD = 2+ CD															
úplná rodina rodičů a úplná rodina dětí	5507	22538	1,36	4883	20403	1,33	487	1723	1,61	98	306	1,81	31	84	2,17
ostatní rodiny rodičů a rodiny dětí	4907	18001	1,29	3993	15316	1,23	650	2010	1,57	155	426	1,84	94	216	2,19
ostatní případy	605	2236	1,64	473	1829	1,53	84	282	1,96	29	82	2,10	17	40	3,23
Byty s počtem osob: 2 - 3	-	-	X	-	-	X	-	-	X	-	-	X	-	-	X
4	3402	12228	1,11	2862	10625	1,08	383	1205	1,27	95	263	1,44	54	124	1,74
5	3605	13944	1,29	3092	12360	1,25	403	1300	1,55	65	172	1,89	37	87	2,13
6+	4012	16603	1,56	3395	14563	1,49	435	1510	1,94	122	379	2,13	51	129	2,97
Byty celkem	11019	42775	1,34	9349	37548	1,29	1221	4015	1,61	282	814	1,86	142	340	2,31
Počet CD v bytech celkem	22280	x	x	18879	x	x	2482	x	x	576	x	x	293	x	x
Počet osob v bytech celkem	57502	x	x	48603	x	x	6476	x	x	1511	x	x	784	x	x
BD = 2+ HD = 2+ CD															
úplná rodina rodičů a úplná rodina dětí	12358	53569	1,34	11092	49098	1,31	942	3449	1,61	223	761	1,75	81	207	2,31
ostatní rodiny rodičů a rodiny dětí	6745	26151	1,32	5522	22303	1,26	848	2794	1,58	225	687	1,75	130	329	2,16
jiné dvě domácnosti	2220	7683	1,39	1703	6254	1,31	328	974	1,62	104	284	1,70	70	159	1,96
rodinná domácnost a jednotlivce	18506	64951	1,08	14936	54963	1,03	2362	7043	1,28	700	1927	1,35	429	912	1,84
2 CD jednotlivců	5706	15848	0,72	3897	11800	0,66	962	2401	0,80	389	862	0,90	375	715	1,05
3 rodiny	861	3792	2,10	655	3096	1,85	116	416	2,70	46	165	2,99	39	114	4,65
2 rodiny a jednotlivce	2430	9652	1,49	1937	8059	1,41	318	1088	1,75	89	294	1,86	73	186	2,61
ostatní případy	938	3205	1,27	653	2422	1,18	165	501	1,40	45	113	1,76	61	150	1,80
Byty s počtem osob: 2 - 3	15897	49491	0,85	11974	39824	0,80	2304	6210	0,96	827	2012	1,04	651	1293	1,22
4	9514	34788	1,09	7746	29584	1,05	1216	3778	1,29	315	917	1,37	203	465	1,75
5	10181	40003	1,27	8626	35195	1,23	1093	3588	1,52	274	823	1,66	159	357	2,23
6+	14172	60569	1,55	12049	53392	1,48	1428	5090	1,95	405	1341	2,19	245	657	3,08
Byty celkem	49764	184851	1,22	40395	157995	1,17	6041	18666	1,40	1821	5093	1,50	1258	2772	1,88
Počet HD v bytech celkem	104269	x	x	84378	x	x	12758	x	x	3847	x	x	2746	x	x
Počet CD v bytech celkem	105175	x	x	85068	x	x	12903	x	x	3874	x	x	2789	x	x
Počet osob v bytech celkem	225090	x	x	185071	x	x	26196	x	x	7653	x	x	5211	x	x
Počet bytů úhrnem	635544	1826201	0,71	462226	1429729	0,70	102250	260299	0,73	36909	79812	0,76	28338	52201	0,82

1. Rodinné domy - 6. Ostatní ekonomicky
neaktivníTab. č. 802 Trvale obydlené byty podle kategorie, podle složení bytové,
hospodářící a cenové domácnosti, počtu osob v bytě a podle druhu domu
a ekonomické aktivity osoby v čele cenové domácnosti uživatele bytu

Česká republika

Složení bytové domácnosti, počet osob v bytě	Byty úhrnem			z toho kategorie											
	počet bytů celkem	obytné místnosti 8 m2 a více	průměrný počet osob na obytn. místn.	I. kategorie byty celkem	obytné místnosti 8 m2 a více	průměrný počet osob na obytn. místn.	II. kategorie byty celkem	obytné místnosti 8 m2 a více	průměrný počet osob na obytn. místn.	III. kategorie byty celkem	obytné místnosti 8 m2 a více	průměrný počet osob na obytn. místn.	IV. kategorie byty celkem	obytné místnosti 8 m2 a více	průměrný počet osob na obytn. místn.
BD = HD = CD															
úplná rodina bez závislých dětí	881	2960	0,79	744	2620	0,77	93	270	0,87	23	49	1,14	11	19	1,26
úplná rodina se závislými dětmi	1006	3457	1,17	842	3015	1,12	105	319	1,35	28	72	1,85	21	47	1,98
neúplná rodina bez závislých dětí	468	1534	0,80	351	1226	0,74	70	211	0,92	26	59	1,20	15	31	1,19
neúplná rodina se závislými dětmi	6224	18691	0,98	4959	15971	0,91	739	1924	1,17	231	462	1,49	167	298	1,79
vícečlenná nerodinná domácnost	910	2813	0,71	733	2447	0,66	90	242	0,81	31	66	1,06	24	43	1,12
domácnost jednotlivce	5037	12589	0,40	3353	9939	0,34	713	1722	0,41	221	425	0,52	296	474	0,62
Byty s počtem osob: 1	5037	12589	0,40	3353	9939	0,34	713	1722	0,41	221	425	0,52	296	474	0,62
2	3675	10549	0,70	2921	9006	0,65	409	1054	0,78	139	273	1,02	102	176	1,16
3	3542	11139	0,95	2897	9650	0,90	404	1087	1,11	123	259	1,42	66	125	1,58
4	1627	5626	1,16	1343	4916	1,09	188	553	1,36	38	81	1,88	37	74	2,00
5	493	1649	1,49	368	1337	1,38	74	209	1,77	25	60	2,08	22	43	2,56
6+	152	492	2,00	100	370	1,72	22	63	2,29	14	35	2,71	11	20	3,75
Byty celkem	14526	42044	0,78	10982	35218	0,73	1810	4688	0,86	560	1133	1,09	534	912	1,13
Počet osob v bytech celkem	32971	x	x	25733	x	x	4009	x	x	1240	x	x	1031	x	x
BD = HD = 2+ CD															
úplná rodina rodičů a úplná rodina dětí	34	146	1,26	31	137	1,21	3	9	2,00	-	-	X	-	-	X
ostatní rodiny rodičů a rodiny dětí	110	388	1,45	82	316	1,28	17	50	1,74	5	10	2,60	6	12	3,83
ostatní případy	22	67	1,99	12	38	2,11	7	19	1,84	1	5	1,20	2	5	2,40
Byty s počtem osob: 2 - 3	-	-	X	-	-	X	-	-	X	-	-	X	-	-	X
4	49	189	1,04	40	164	0,98	8	23	1,39	1	2	2,00	-	-	X
5	60	213	1,41	46	174	1,32	10	31	1,61	3	6	2,50	1	2	2,50
6+	57	199	1,93	39	153	1,70	9	24	2,42	2	7	1,86	7	15	3,53
Byty celkem	166	601	1,46	125	491	1,32	27	78	1,79	6	15	2,13	8	17	3,41
Počet CD v bytech celkem	339	x	x	255	x	x	55	x	x	12	x	x	17	x	x
Počet osob v bytech celkem	880	x	x	650	x	x	140	x	x	32	x	x	58	x	x
BD = 2+ HD = 2+ CD															
úplná rodina rodičů a úplná rodina dětí	79	331	1,44	72	308	1,40	4	17	1,53	2	6	2,00	-	-	X
ostatní rodiny rodičů a rodiny dětí	259	996	1,37	215	856	1,29	29	94	1,71	7	18	2,50	6	14	3,14
jiné dvě domácnosti	158	533	1,56	116	439	1,37	29	70	2,29	6	15	2,73	7	9	3,11
rodinná domácnost a jednotlivce	860	2819	1,25	682	2375	1,17	114	313	1,57	29	81	1,48	24	46	2,20
2 CD jednotlivců	211	530	0,80	140	407	0,69	27	67	0,81	11	24	0,92	14	29	0,97
3 rodiny	27	103	2,64	18	71	2,27	6	23	3,13	1	3	2,33	2	6	5,33
2 rodiny a jednotlivce	75	297	1,68	58	247	1,49	9	27	2,11	2	3	4,67	5	17	2,94
ostatní případy	116	396	1,43	86	327	1,28	19	54	1,83	6	12	2,42	1	3	1,00
Byty s počtem osob: 2 - 3	543	1523	0,93	394	1238	0,84	74	182	1,07	26	52	1,29	25	45	1,36
4	496	1727	1,15	419	1531	1,09	44	129	1,36	12	34	1,41	13	25	2,08
5	349	1246	1,40	285	1062	1,34	50	150	1,67	8	23	1,74	6	11	2,73
6+	397	1509	1,86	289	1199	1,66	69	204	2,45	18	53	2,55	15	43	3,33
Byty celkem	1785	6005	1,32	1387	5030	1,22	237	665	1,69	64	162	1,79	59	124	2,31
Počet HD v bytech celkem	3825	x	x	2954	x	x	519	x	x	138	x	x	130	x	x
Počet CD v bytech celkem	3853	x	x	2971	x	x	526	x	x	139	x	x	133	x	x
Počet osob v bytech celkem	7953	x	x	6132	x	x	1121	x	x	290	x	x	286	x	x
Počet bytů úhrnem	16477	48650	0,86	12494	40739	0,80	2074	5431	0,97	630	1310	1,19	601	1053	1,31

1. Rodinné domy - 7. Nezcizitelná ekonomická
aktivitaTab. č. 802 Trvale obydlené byty podle kategorie, podle složení bytové,
hospodářící a cenové domácnosti, počtu osob v bytě a podle druhu domu
a ekonomické aktivity osoby v čele cenové domácnosti uživatele bytu

Česká republika

Složení bytové domácnosti, počet osob v bytě	Byty úhrnem			z toho kategorie											
	počet bytů celkem	obytné místnosti 8 m2 a více	průměrný počet osob na obytn. místn.	I. kategorie byty celkem	obytné místnosti 8 m2 a více	průměrný počet osob na obytn. místn.	II. kategorie byty celkem	obytné místnosti 8 m2 a více	průměrný počet osob na obytn. místn.	III. kategorie byty celkem	obytné místnosti 8 m2 a více	průměrný počet osob na obytn. místn.	IV. kategorie byty celkem	obytné místnosti 8 m2 a více	průměrný počet osob na obytn. místn.
BD = HD = CD															
úplná rodina bez závislých dětí	997	1919	1,40	551	1572	0,95	88	178	1,29	36	61	1,46	36	52	1,94
úplná rodina se závislými dětmi	1023	2080	2,00	579	1713	1,36	97	215	1,97	30	39	3,15	40	48	3,48
neúplná rodina bez závislých dětí	346	604	1,34	148	441	0,79	37	80	1,11	7	13	1,15	19	27	1,78
neúplná rodina se závislými dětmi	507	778	1,85	199	527	1,10	65	147	1,29	20	20	2,85	26	31	2,42
vícečlenná nerodinná domácnost	182	241	1,76	50	138	0,84	25	52	1,06	10	13	1,69	17	22	2,18
domácnost jednotlivce	4108	4395	0,93	1182	2796	0,42	408	715	0,57	208	222	0,94	299	347	0,86
Byty s počtem osob: 1	4108	4395	0,93	1182	2796	0,42	408	715	0,57	208	222	0,94	299	347	0,86
2	1154	1860	1,24	508	1357	0,75	132	264	1,00	48	74	1,30	60	72	1,67
3	853	1658	1,54	440	1336	0,99	80	178	1,35	19	25	2,28	36	49	2,20
4	739	1471	2,01	426	1234	1,38	48	114	1,68	30	40	3,00	22	30	2,93
5	208	451	2,31	113	353	1,60	27	64	2,11	4	7	2,86	11	15	3,67
6+	101	182	3,66	40	111	2,38	25	52	3,00	2	-	X	9	14	4,86
Byty celkem	7163	10017	1,36	2709	7187	0,84	720	1387	1,01	311	368	1,40	437	527	1,40
Počet osob v bytech celkem	13637	x	x	6051	x	x	1395	x	x	514	x	x	738	x	x
BD = HD = 2+ CD															
úplná rodina rodičů a úplná rodina dětí	24	59	2,39	16	55	1,51	-	-	X	-	-	X	2	4	4,00
ostatní rodiny rodičů a rodiny dětí	38	82	2,41	21	61	1,72	3	10	1,80	1	2	4,00	4	5	4,20
ostatní případy	11	30	2,70	6	14	2,57	3	11	2,82	-	-	X	2	5	2,80
Byty s počtem osob: 2 - 3	-	-	X	-	-	X	-	-	X	-	-	X	-	-	X
4	19	34	2,24	11	28	1,57	1	3	1,33	-	-	X	2	3	2,67
5	20	55	1,82	17	53	1,60	-	-	X	-	-	X	-	-	X
6+	34	82	2,98	15	49	1,94	5	18	2,50	1	2	4,00	6	11	3,91
Byty celkem	73	171	2,46	43	130	1,72	6	21	2,33	1	2	4,00	8	14	3,64
Počet CD v bytech celkem	151	x	x	87	x	x	15	x	x	2	x	x	17	x	x
Počet osob v bytech celkem	420	x	x	224	x	x	49	x	x	8	x	x	51	x	x
BD = 2+ HD = 2+ CD															
úplná rodina rodičů a úplná rodina dětí	50	143	2,15	34	117	1,65	5	17	2,24	1	2	2,50	1	2	7,00
ostatní rodiny rodičů a rodiny dětí	44	111	2,32	22	75	1,56	7	24	1,54	3	6	4,83	3	6	3,50
jiné dvě domácnosti	83	175	2,81	40	140	1,59	9	19	3,53	3	8	2,38	5	3	11,00
rodinná domácnost a jednotlivce	309	597	2,14	154	450	1,40	35	70	2,21	12	20	2,40	13	19	3,58
2 CD jednotlivců	207	277	1,49	72	183	0,79	18	44	0,82	8	13	1,23	18	15	2,40
3 rodiny	20	37	6,35	11	31	3,71	1	2	5,00	1	-	X	3	4	8,75
2 rodiny a jednotlivce	34	69	3,19	17	52	2,04	6	13	2,77	-	-	X	3	4	6,50
ostatní případy	69	124	2,56	36	99	1,65	8	23	1,61	3	2	6,50	-	-	X
Byty s počtem osob: 2 - 3	362	573	1,53	148	413	0,90	33	80	1,01	14	19	1,79	22	21	2,29
4	142	299	1,90	80	241	1,33	14	31	1,81	6	10	2,40	5	5	4,00
5	126	269	2,34	71	212	1,67	16	38	2,11	3	4	3,75	2	4	2,50
6+	186	392	3,69	87	281	2,28	26	63	3,16	8	18	4,39	17	23	6,74
Byty celkem	816	1533	2,30	386	1147	1,47	89	212	1,96	31	51	2,98	46	53	4,40
Počet HD v bytech celkem	1805	x	x	861	x	x	199	x	x	69	x	x	102	x	x
Počet CD v bytech celkem	1820	x	x	868	x	x	202	x	x	70	x	x	103	x	x
Počet osob v bytech celkem	3523	x	x	1688	x	x	416	x	x	152	x	x	233	x	x
Počet bytů úhrnem	8052	11721	1,50	3138	8464	0,94	815	1620	1,15	343	421	1,60	491	594	1,72

1. Rodinné domy - 8. Ekonomická aktivita
úhrnemTab. č. 802 Trvale obydlené byty podle kategorie, podle složení bytové,
hospodářící a cenové domácnosti, počtu osob v bytě a podle druhu domu
a ekonomické aktivity osoby v čele cenové domácnosti uživatele bytu

Česká republika

Složení bytové domácnosti, počet osob v bytě	Byty úhrnem			z toho kategorie											
	počet bytů celkem	obytné místnosti 8 m2 a více	průměrný počet osob na obytn. místn.	I. kategorie byty celkem	obytné místnosti 8 m2 a více	průměrný počet osob na obytn. místn.	II. kategorie byty celkem	obytné místnosti 8 m2 a více	průměrný počet osob na obytn. místn.	III. kategorie byty celkem	obytné místnosti 8 m2 a více	průměrný počet osob na obytn. místn.	IV. kategorie byty celkem	obytné místnosti 8 m2 a více	průměrný počet osob na obytn. místn.
BD = HD = CD															
úplná rodina bez závislých dětí	499930	1612764	0,79	427083	1424089	0,77	53352	146576	0,88	12285	28673	1,02	5531	11116	1,18
úplná rodina se závislými dětmi	420262	1516920	1,11	383277	1414581	1,09	27845	83316	1,36	5483	12956	1,71	2306	4729	2,06
neúplná rodina bez závislých dětí	76532	239750	0,72	56662	189920	0,68	12247	33568	0,82	3952	9386	0,94	3145	6423	1,10
neúplná rodina se závislými dětmi	56001	180870	0,87	46954	159715	0,83	5706	15655	1,05	1529	3325	1,31	922	1752	1,54
vícečlenná nerodinná domácnost	23111	67592	0,74	16035	50930	0,68	3825	10220	0,80	1524	3480	0,93	1390	2729	1,10
domácnost jednotlivce	356016	877467	0,41	226646	622739	0,36	64240	149843	0,43	27905	55276	0,50	26801	46715	0,57
Byty s počtem osob: 1	356016	877467	0,41	226646	622739	0,36	64240	149843	0,43	27905	55276	0,50	26801	46715	0,57
2	405253	1207466	0,67	329188	1022484	0,64	51638	135569	0,76	13974	31264	0,89	8135	15897	1,02
3	269606	919425	0,88	236123	830090	0,85	24023	69227	1,04	5524	13340	1,24	2709	5667	1,43
4	303826	1114939	1,09	278308	1042163	1,07	19297	59271	1,30	3748	9222	1,63	1555	3248	1,92
5	80728	312252	1,29	72653	288211	1,26	6144	19551	1,57	1117	2961	1,89	589	1254	2,35
6+	16423	63814	1,62	13739	56287	1,53	1873	5717	2,10	410	1033	2,57	306	683	3,01
Byty celkem	1431852	4495363	0,82	1156657	3861974	0,82	167215	439178	0,82	52678	113096	0,85	40095	73464	0,85
Počet osob v bytech celkem	3697901	x	x	3156166	x	x	359486	x	x	95657	x	x	62416	x	x
BD = HD = 2+ CD															
úplná rodina rodičů a úplná rodina dětí	18780	78573	1,33	17192	73128	1,30	1238	4413	1,59	232	744	1,78	75	194	2,32
ostatní rodiny rodičů a rodiny dětí	13550	50690	1,31	11531	44819	1,25	1465	4516	1,63	312	836	1,95	200	458	2,43
ostatní případy	1952	7674	1,63	1575	6500	1,53	230	785	1,99	83	255	2,10	50	115	3,42
Byty s počtem osob: 2 - 3	-	-	X	-	-	X	-	-	X	-	-	X	-	-	X
4	8624	31810	1,08	7540	28630	1,05	795	2471	1,29	173	479	1,44	89	200	1,78
5	11605	45768	1,27	10381	41929	1,24	950	3122	1,52	166	465	1,78	76	186	2,04
6+	14053	59359	1,53	12377	53888	1,47	1188	4121	1,94	288	891	2,21	160	381	3,20
Byty celkem	34282	136937	1,34	30298	124447	1,30	2933	9714	1,64	627	1835	1,90	325	767	2,55
Počet CD v bytech celkem	69428	x	x	61286	x	x	5973	x	x	1285	x	x	683	x	x
Počet osob v bytech celkem	183283	x	x	161380	x	x	15913	x	x	3490	x	x	1957	x	x
BD = 2+ HD = 2+ CD															
úplná rodina rodičů a úplná rodina dětí	39583	174600	1,33	36546	163584	1,31	2310	8675	1,59	506	1764	1,71	162	422	2,34
ostatní rodiny rodičů a rodiny dětí	19050	75014	1,32	16428	66727	1,27	1876	6254	1,60	439	1331	1,81	246	595	2,34
jiné dvě domácnosti	7623	27394	1,49	6101	23260	1,41	957	2910	1,75	256	687	1,94	216	470	2,43
rodinná domácnost a jednotlivce	71623	265369	1,12	61576	236723	1,08	6926	21360	1,34	1707	4677	1,48	1010	2194	1,92
2 CD jednotlivců	12538	35369	0,71	8844	27555	0,64	1888	4729	0,80	726	1603	0,91	716	1335	1,07
3 rodiny	2892	12932	2,01	2366	11158	1,82	313	1151	2,72	94	314	3,16	99	295	4,62
2 rodiny a jednotlivce	9241	37622	1,47	7810	33086	1,40	931	3154	1,81	270	866	2,01	182	456	2,76
ostatní případy	3447	11802	1,32	2609	9723	1,22	467	1359	1,58	131	350	1,61	145	333	1,90
Byty s počtem osob: 2 - 3	38279	122494	0,84	30200	103191	0,79	4708	12831	0,95	1536	3693	1,05	1246	2437	1,24
4	35888	133751	1,07	31096	119713	1,04	3371	10580	1,27	763	2180	1,40	467	1071	1,74
5	41047	164924	1,24	36449	150617	1,21	3285	10974	1,50	756	2238	1,69	404	908	2,22
6+	50783	218933	1,55	44535	198295	1,48	4304	15207	1,98	1074	3481	2,21	659	1684	3,27
Byty celkem	165997	640102	1,23	142280	571816	1,19	15668	49592	1,46	4129	11592	1,59	2776	6100	2,03
Počet HD v bytech celkem	349651	x	x	298881	x	x	33314	x	x	8837	x	x	6107	x	x
Počet CD v bytech celkem	352705	x	x	301404	x	x	33672	x	x	8912	x	x	6196	x	x
Počet osob v bytech celkem	789670	x	x	682063	x	x	72267	x	x	18410	x	x	12413	x	x
Počet bytů úhrnem	1632131	5272402	0,89	1329235	4558237	0,88	185816	498484	0,90	57434	126523	0,93	43196	80331	0,96

2. Bytové domy - 1. Zaměstnané osoby

Tab. č. 802 Trvale obydlené byty podle kategorie, podle složení bytové, hospodářící a cenové domácnosti, počtu osob v bytě a podle druhu domu a ekonomické aktivity osoby v čele cenové domácnosti uživatele bytu

Česká republika

Složení bytové domácnosti, počet osob v bytě	Byty úhrnem			z toho kategorie											
	počet bytů celkem	obytné místnosti 8 m2 a více	průměrný počet osob na obytn. místn.	I. kategorie byty celkem	obytné místnosti 8 m2 a více	průměrný počet osob na obytn. místn.	II. kategorie byty celkem	obytné místnosti 8 m2 a více	průměrný počet osob na obytn. místn.	III. kategorie byty celkem	obytné místnosti 8 m2 a více	průměrný počet osob na obytn. místn.	IV. kategorie byty celkem	obytné místnosti 8 m2 a více	průměrný počet osob na obytn. místn.
BD = HD = CD															
úplná rodina bez závislých dětí	255572	663905	1,00	246154	642363	1,00	8254	19765	1,10	560	981	1,40	224	351	1,55
úplná rodina se závislými dětmi	475963	1298555	1,39	457336	1254870	1,38	16577	40398	1,63	975	1793	2,21	359	585	2,58
neúplná rodina bez závislých dětí	52190	128312	0,93	49894	123442	0,93	1931	4324	1,05	182	313	1,36	64	109	1,39
neúplná rodina se závislými dětmi	110265	266203	1,07	105323	256518	1,06	3924	8406	1,26	429	673	1,67	160	248	1,74
vícečlenná nerodinná domácnost	14889	31191	1,01	13789	29200	1,00	847	1670	1,08	122	179	1,48	50	70	1,54
domácnost jednotlivce	226260	411887	0,55	211827	391085	0,54	9265	15813	0,59	2282	2884	0,79	855	1078	0,79
Byty s počtem osob: 1	226260	411887	0,55	211827	391085	0,54	9265	15813	0,59	2282	2884	0,79	855	1078	0,79
2	247568	583366	0,85	237449	563304	0,84	8291	17728	0,94	850	1294	1,31	320	467	1,37
3	298726	784277	1,14	287817	759958	1,14	9491	22218	1,28	639	1138	1,68	243	381	1,91
4	308126	862494	1,43	296713	834739	1,42	10322	25891	1,59	496	959	2,07	171	304	2,25
5	47172	136978	1,72	44170	129564	1,70	2650	6790	1,95	193	372	2,59	75	128	2,93
6+	7287	21051	2,17	6347	18828	2,10	779	1936	2,58	90	176	3,31	48	83	3,78
Byty celkem	1135139	2800053	1,12	1084323	2697478	1,11	40798	90376	1,26	4550	6823	1,38	1712	2441	1,47
Počet osob v bytech celkem	3131585	x	x	2997493	x	x	113848	x	x	9431	x	x	3597	x	x
BD = HD = 2+ CD															
úplná rodina rodičů a úplná rodina dětí	1782	5327	1,73	1675	5035	1,72	99	277	1,90	4	9	2,22	2	2	6,00
ostatní rodiny rodičů a rodiny dětí	6065	16938	1,71	5623	15871	1,68	381	945	2,07	32	72	2,38	10	17	3,35
ostatní případy	407	1109	2,19	351	963	2,12	48	126	2,58	5	9	3,33	2	8	2,13
Byty s počtem osob: 2 - 3	-	-	X	-	-	X	-	-	X	-	-	X	-	-	X
4	3312	9117	1,45	3125	8681	1,44	163	395	1,65	13	27	1,93	2	4	2,00
5	3099	8880	1,74	2894	8357	1,73	185	484	1,91	11	23	2,39	3	4	3,75
6+	1843	5377	2,21	1630	4831	2,16	180	469	2,62	17	40	2,85	9	19	3,32
Byty celkem	8254	23374	1,74	7649	21869	1,71	528	1348	2,08	41	90	2,46	14	27	3,19
Počet CD v bytech celkem	16650	x	x	15412	x	x	1081	x	x	83	x	x	29	x	x
Počet osob v bytech celkem	40633	x	x	37408	x	x	2806	x	x	221	x	x	86	x	x
BD = 2+ HD = 2+ CD															
úplná rodina rodičů a úplná rodina dětí	4064	11963	1,86	3869	11450	1,84	170	464	2,08	10	24	2,54	8	13	3,85
ostatní rodiny rodičů a rodiny dětí	8489	23802	1,74	8045	22721	1,72	400	997	2,10	21	39	3,18	12	26	2,62
jiné dvě domácnosti	3737	9660	1,93	3465	9056	1,91	208	505	2,17	26	52	3,00	13	22	3,09
rodinná domácnost a jednotlivce	49220	131090	1,42	46888	125715	1,40	2014	4852	1,67	139	279	1,96	63	101	2,51
2 CD jednotlivců	14305	29519	0,97	13335	27955	0,95	640	1221	1,05	115	165	1,39	53	71	1,49
3 rodiny	396	1147	2,78	352	1042	2,68	35	84	3,50	6	14	4,07	1	3	4,67
2 rodiny a jednotlivce	3471	9875	1,87	3268	9381	1,84	166	444	2,16	12	24	3,17	7	12	3,00
ostatní případy	2913	7251	1,60	2689	6845	1,56	146	342	1,78	20	24	3,04	13	22	2,32
Byty s počtem osob: 2 - 3	37495	88044	1,12	35512	84355	1,10	1462	3118	1,20	191	293	1,56	87	121	1,72
4	26601	72368	1,47	25427	69666	1,46	1006	2413	1,67	64	133	1,92	32	57	2,25
5	14165	39803	1,78	13359	37850	1,76	711	1804	1,97	35	70	2,50	21	35	3,00
6+	8334	24092	2,27	7613	22294	2,23	600	1574	2,59	59	125	3,48	30	57	3,61
Byty celkem	86595	224307	1,47	81911	214165	1,45	3779	8909	1,73	349	621	2,13	170	270	2,40
Počet HD v bytech celkem	180720	x	x	170800	x	x	7962	x	x	738	x	x	366	x	x
Počet CD v bytech celkem	181308	x	x	171332	x	x	8004	x	x	745	x	x	369	x	x
Počet osob v bytech celkem	330135	x	x	311480	x	x	15394	x	x	1324	x	x	647	x	x
Počet bytů úhrnem	1229988	3047734	1,15	1173883	2933512	1,14	45105	100633	1,31	4940	7534	1,46	1896	2738	1,58

2. Bytové domy - 2. Pracující důchodci

Tab. č. 802 Trvale obydlené byty podle kategorie, podle složení bytové, hospodařící a cenové domácnosti, počtu osob v bytě a podle druhu domu a ekonomické aktivity osoby v čele cenové domácnosti uživatele bytu

Česká republika

Složení bytové domácnosti, počet osob v bytě	Byty úhrnem			z toho kategorie											
	počet bytů celkem	obytné místnosti 8 m2 a více	průměrný počet osob na obytn. místn.	I. kategorie byty celkem	obytné místnosti 8 m2 a více	průměrný počet osob na obytn. místn.	II. kategorie byty celkem	obytné místnosti 8 m2 a více	průměrný počet osob na obytn. místn.	III. kategorie byty celkem	obytné místnosti 8 m2 a více	průměrný počet osob na obytn. místn.	IV. kategorie byty celkem	obytné místnosti 8 m2 a více	průměrný počet osob na obytn. místn.
BD = HD = CD															
úplná rodina bez závislých dětí	32269	83432	0,89	31434	81504	0,89	745	1776	1,01	45	90	1,12	17	24	1,63
úplná rodina se závislými dětmi	3670	10179	1,33	3516	9827	1,31	132	317	1,66	13	20	2,85	2	5	1,60
neúplná rodina bez závislých dětí	6119	14847	0,89	5856	14303	0,88	221	480	1,03	19	26	1,69	6	9	1,44
neúplná rodina se závislými dětmi	1012	2531	0,98	958	2419	0,97	45	98	1,21	7	11	1,64	2	3	1,33
vícečlenná nerodinná domácnost	1536	3108	1,01	1468	2990	1,01	56	104	1,11	4	5	1,60	3	6	1,00
domácnost jednotlivce	22467	42721	0,53	21413	41004	0,52	748	1335	0,56	173	239	0,72	52	69	0,75
Byty s počtem osob: 1	22467	42721	0,53	21413	41004	0,52	748	1335	0,56	173	239	0,72	52	69	0,75
2	31347	77122	0,81	30463	75252	0,81	764	1687	0,91	58	95	1,22	23	34	1,35
3	9928	27435	1,09	9618	26671	1,08	276	702	1,18	17	37	1,38	5	9	1,67
4	2738	7823	1,40	2610	7526	1,39	115	278	1,65	6	8	3,00	1	1	4,00
5	489	1419	1,72	450	1323	1,70	33	82	2,01	5	11	2,27	1	3	1,67
6+	104	298	2,16	91	271	2,07	11	26	2,69	2	1	12,00	-	-	X
Byty celkem	67073	156818	0,82	64645	152047	0,82	1947	4110	0,92	261	391	1,03	82	116	1,05
Počet osob v bytech celkem	128986	x	x	124445	x	x	3799	x	x	401	x	x	122	x	x
BD = HD = 2+ CD															
úplná rodina rodičů a úplná rodina dětí	109	322	1,69	106	315	1,68	3	7	2,14	-	-	X	-	-	X
ostatní rodiny rodičů a rodiny dětí	431	1234	1,59	408	1171	1,58	22	61	1,67	-	2	3,50	-	-	X
ostatní případy	19	46	2,54	16	41	2,46	3	5	3,20	-	-	X	-	-	X
Byty s počtem osob: 2 - 3	-	-	X	-	-	X	-	-	X	-	-	X	-	-	X
4	303	862	1,41	287	817	1,41	16	45	1,42	-	-	X	-	-	X
5	168	487	1,72	162	474	1,71	6	13	2,31	-	-	X	-	-	X
6+	88	253	2,25	81	236	2,22	6	15	2,60	1	2	3,50	-	-	X
Byty celkem	559	1602	1,64	530	1527	1,62	28	73	1,82	1	2	3,50	-	-	X
Počet CD v bytech celkem	1130	x	x	1071	x	x	57	x	x	2	x	x	-	x	x
Počet osob v bytech celkem	2621	x	x	2481	x	x	133	x	x	7	x	x	-	x	x
BD = 2+ HD = 2+ CD															
úplná rodina rodičů a úplná rodina dětí	318	959	1,78	305	925	1,77	11	31	1,87	2	3	4,33	-	-	X
ostatní rodiny rodičů a rodiny dětí	629	1784	1,64	597	1697	1,64	30	84	1,71	1	3	1,33	-	-	X
jiné dvě domácnosti	177	455	1,64	161	423	1,62	14	30	1,77	2	2	4,00	-	-	X
rodinná domácnost a jednotlivce	2495	6579	1,32	2374	6308	1,31	107	254	1,64	9	12	3,08	1	-	X
2 CD jednotlivců	1338	2818	0,95	1291	2736	0,94	34	68	1,00	4	5	1,60	-	-	X
3 rodiny	23	73	2,41	20	66	2,30	2	4	4,50	1	3	2,00	-	-	X
2 rodiny a jednotlivce	187	543	1,79	176	508	1,78	10	34	1,79	-	-	X	-	-	X
ostatní případy	139	355	1,51	131	341	1,46	7	14	2,43	-	-	X	-	-	X
Byty s počtem osob: 2 - 3	3070	7292	1,08	2959	7080	1,07	90	188	1,26	9	12	1,92	-	-	X
4	1166	3217	1,45	1101	3058	1,44	58	150	1,55	4	7	2,29	1	-	X
5	686	1911	1,79	641	1796	1,78	42	113	1,86	1	1	5,00	-	-	X
6+	384	1146	2,18	354	1070	2,14	25	68	2,56	5	8	4,00	-	-	X
Byty celkem	5306	13566	1,36	5055	13004	1,34	215	519	1,64	19	28	2,71	1	-	X
Počet HD v bytech celkem	10983	x	x	10457	x	x	450	x	x	39	x	x	2	x	x
Počet CD v bytech celkem	11014	x	x	10485	x	x	453	x	x	39	x	x	2	x	x
Počet osob v bytech celkem	18459	x	x	17482	x	x	852	x	x	76	x	x	4	x	x
Počet bytů úhrnem	72938	171986	0,87	70230	166578	0,87	2190	4702	1,02	281	421	1,15	83	116	1,09

2. Bytové domy - 3. Nezaměstnaní

Tab. č. 802 Trvale obydlené byty podle kategorie, podle složení bytové, hospodářící a cenové domácnosti, počtu osob v bytě a podle druhu domu a ekonomické aktivity osoby v čele cenové domácnosti uživatele bytu

Česká republika

Složení bytové domácnosti, počet osob v bytě	Byty úhrnem			z toho kategorie											
	počet bytů celkem	obytné místnosti 8 m2 a více	průměrný počet osob na obytn. místn.	I. kategorie byty celkem	obytné místnosti 8 m2 a více	průměrný počet osob na obytn. místn.	II. kategorie byty celkem	obytné místnosti 8 m2 a více	průměrný počet osob na obytn. místn.	III. kategorie byty celkem	obytné místnosti 8 m2 a více	průměrný počet osob na obytn. místn.	IV. kategorie byty celkem	obytné místnosti 8 m2 a více	průměrný počet osob na obytn. místn.
BD = HD = CD															
úplná rodina bez závislých dětí	14097	32556	1,12	12429	29564	1,08	1103	2213	1,31	292	438	1,64	202	253	1,92
úplná rodina se závislými dětmi	27785	65877	1,75	23182	57292	1,63	3064	6248	2,29	780	1226	3,11	582	851	3,43
neúplná rodina bez závislých dětí	5325	11988	1,04	4761	10996	1,01	388	759	1,23	74	108	1,70	55	72	1,82
neúplná rodina se závislými dětmi	19229	41014	1,29	17220	37571	1,25	1370	2611	1,58	312	462	2,11	185	241	2,53
vícečlenná nerodinná domácnost	1954	3875	1,11	1656	3390	1,07	166	312	1,16	46	68	1,51	47	63	1,68
domácnost jednotlivce	28383	45650	0,62	23719	39795	0,60	2179	3310	0,66	1036	1263	0,82	818	949	0,86
Byty s počtem osob: 1	28383	45650	0,62	23719	39795	0,60	2179	3310	0,66	1036	1263	0,82	818	949	0,86
2	22188	45559	0,97	19780	41645	0,95	1552	2824	1,10	395	556	1,42	289	363	1,59
3	21493	49786	1,30	19287	45791	1,26	1522	3044	1,50	351	515	2,04	217	294	2,21
4	16274	40236	1,62	14280	36438	1,57	1435	2988	1,92	274	422	2,60	195	276	2,83
5	5299	12718	2,08	4059	10387	1,95	789	1633	2,42	237	387	3,06	163	238	3,42
6+	3136	7011	2,94	1842	4552	2,63	793	1654	3,18	247	422	3,95	207	309	4,63
Byty celkem	96773	200960	1,24	82967	178608	1,18	8270	15453	1,60	2540	3565	1,92	1889	2429	2,09
Počet osob v bytech celkem	249472	x	x	210525	x	x	24791	x	x	6827	x	x	5074	x	x
BD = HD = 2+ CD															
úplná rodina rodičů a úplná rodina dětí	186	502	2,26	145	412	2,08	26	57	2,98	11	22	3,59	3	8	3,00
ostatní rodiny rodičů a rodiny dětí	957	2387	2,18	744	1937	2,00	145	330	2,72	39	74	3,39	23	34	4,12
ostatní případy	162	375	3,19	94	242	2,77	42	85	3,91	14	28	3,86	6	11	4,45
Byty s počtem osob: 2 - 3	-	-	X	-	-	X	-	-	X	-	-	X	-	-	X
4	351	860	1,63	304	776	1,57	27	53	2,04	9	13	2,77	8	13	2,46
5	356	915	1,95	295	783	1,88	38	89	2,13	16	30	2,67	6	11	2,73
6+	598	1489	2,92	384	1032	2,63	148	330	3,33	39	81	3,98	18	29	5,21
Byty celkem	1305	3264	2,31	983	2591	2,09	213	472	2,96	64	124	3,53	32	53	4,02
Počet CD v bytech celkem	2697	x	x	2015	x	x	453	x	x	135	x	x	67	x	x
Počet osob v bytech celkem	7539	x	x	5410	x	x	1398	x	x	438	x	x	213	x	x
BD = 2+ HD = 2+ CD															
úplná rodina rodičů a úplná rodina dětí	356	955	2,36	282	778	2,21	52	127	2,75	11	26	3,50	8	20	3,50
ostatní rodiny rodičů a rodiny dětí	1155	2894	2,22	928	2388	2,07	159	383	2,72	34	63	3,51	26	48	3,56
jiné dvě domácnosti	683	1486	2,57	501	1166	2,29	101	204	3,11	38	65	3,60	26	39	4,59
rodinná domácnost a jednotlivce	6183	14640	1,70	5292	12946	1,61	634	1331	2,16	136	215	3,14	75	109	3,10
2 CD jednotlivců	2118	3880	1,09	1754	3375	1,04	184	330	1,12	66	80	1,65	51	66	1,55
3 rodiny	151	390	3,84	89	254	3,19	40	92	4,73	11	28	4,71	9	16	6,44
2 rodiny a jednotlivce	482	1233	2,44	375	1025	2,22	72	160	3,02	15	25	4,36	15	21	5,05
ostatní případy	511	1136	1,86	408	960	1,74	53	107	2,21	18	30	2,33	15	21	3,57
Byty s počtem osob: 2 - 3	4703	9640	1,24	4029	8580	1,20	385	736	1,32	113	153	1,78	82	109	1,79
4	3091	7517	1,64	2727	6813	1,60	260	557	1,87	50	79	2,53	35	54	2,59
5	1773	4392	2,02	1463	3775	1,94	231	500	2,31	37	64	2,89	27	41	3,29
6+	2072	5065	2,98	1410	3724	2,66	419	941	3,46	129	236	4,26	81	136	4,96
Byty celkem	11639	26614	1,81	9629	22892	1,68	1295	2734	2,35	329	532	3,13	225	340	3,36
Počet HD v bytech celkem	24582	x	x	20239	x	x	2779	x	x	710	x	x	499	x	x
Počet CD v bytech celkem	24776	x	x	20357	x	x	2830	x	x	720	x	x	513	x	x
Počet osob v bytech celkem	48297	x	x	38454	x	x	6418	x	x	1664	x	x	1144	x	x
Počet bytů úhrnem	109717	230838	1,32	93579	204091	1,25	9778	18659	1,75	2933	4221	2,12	2146	2822	2,28

2. Bytové domy - 4. Ostatní ekonomicky aktivní

Tab. č. 802 Trvale obydlené byty podle kategorie, podle složení bytové, hospodářící a cenové domácnosti, počtu osob v bytě a podle druhu domu a ekonomické aktivity osoby v čele cenové domácnosti uživatele bytu

Česká republika

Složení bytové domácnosti, počet osob v bytě	Byty úhrnem			z toho kategorie											
	počet bytů celkem	obytné místnosti 8 m2 a více	průměrný počet osob na obytn. místn.	I. kategorie byty celkem	obytné místnosti 8 m2 a více	průměrný počet osob na obytn. místn.	II. kategorie byty celkem	obytné místnosti 8 m2 a více	průměrný počet osob na obytn. místn.	III. kategorie byty celkem	obytné místnosti 8 m2 a více	průměrný počet osob na obytn. místn.	IV. kategorie byty celkem	obytné místnosti 8 m2 a více	průměrný počet osob na obytn. místn.
BD = HD = CD															
úplná rodina bez závislých dětí	254	512	1,01	248	508	0,99	2	2	2,00	1	1	2,00	-	-	X
úplná rodina se závislými dětmi	173	422	1,39	167	414	1,36	4	7	2,14	1	-	X	1	1	4,00
neúplná rodina bez závislých dětí	10	18	1,39	10	18	1,39	-	-	X	-	-	X	-	-	X
neúplná rodina se závislými dětmi	5622	11642	1,35	5136	10898	1,29	305	560	1,68	68	85	2,71	48	60	3,28
vícečlenná nerodinná domácnost	323	677	1,00	308	652	0,99	10	20	1,15	3	5	1,20	-	-	X
domácnost jednotlivce	2300	4103	0,56	2154	3930	0,55	72	120	0,60	19	18	1,06	2	2	1,00
Byty s počtem osob: 1	2300	4103	0,56	2154	3930	0,55	72	120	0,60	19	18	1,06	2	2	1,00
2	2985	5836	1,02	2804	5574	1,01	113	206	1,10	23	29	1,59	11	16	1,38
3	2393	5177	1,39	2209	4892	1,35	116	210	1,66	29	38	2,29	16	20	2,40
4	784	1793	1,75	698	1648	1,69	63	123	2,05	9	8	4,50	6	6	4,00
5	167	364	2,29	131	309	2,12	20	36	2,78	6	9	3,33	7	8	4,38
6+	53	101	3,50	27	67	2,49	9	14	4,21	6	7	6,14	9	11	6,55
Byty celkem	8682	17374	1,14	8023	16420	1,10	393	709	1,49	92	109	2,39	51	63	3,22
Počet osob v bytech celkem	19774	x	x	18003	x	x	1057	x	x	261	x	x	203	x	x
BD = HD = 2+ CD															
úplná rodina rodičů a úplná rodina dětí	1	2	2,50	1	2	2,50	-	-	X	-	-	X	-	-	X
ostatní rodiny rodičů a rodiny dětí	14	33	1,94	10	26	1,73	3	5	2,80	-	-	X	1	2	2,50
ostatní případy	4	9	2,11	4	9	2,11	-	-	X	-	-	X	-	-	X
Byty s počtem osob: 2 - 3	-	-	X	-	-	X	-	-	X	-	-	X	-	-	X
4	10	27	1,48	9	25	1,44	1	2	2,00	-	-	X	-	-	X
5	7	13	2,69	4	8	2,50	2	3	3,33	-	-	X	1	2	2,50
6+	2	4	3,25	2	4	3,25	-	-	X	-	-	X	-	-	X
Byty celkem	19	44	2,00	15	37	1,86	3	5	2,80	-	-	X	1	2	2,50
Počet CD v bytech celkem	38	x	x	30	x	x	6	x	x	-	x	x	2	x	x
Počet osob v bytech celkem	88	x	x	69	x	x	14	x	x	-	x	x	5	x	x
BD = 2+ HD = 2+ CD															
úplná rodina rodičů a úplná rodina dětí	4	15	1,13	4	15	1,13	-	-	X	-	-	X	-	-	X
ostatní rodiny rodičů a rodiny dětí	62	162	1,94	55	148	1,80	4	10	2,70	2	3	4,00	1	1	8,00
jiné dvě domácnosti	71	154	2,16	62	140	2,05	6	13	2,62	-	-	X	1	1	3,00
rodinná domácnost a jednotlivce	499	1100	1,80	453	1018	1,73	31	66	2,18	7	10	3,40	4	5	5,00
2 CD jednotlivců	147	291	1,01	140	287	0,98	3	4	1,50	-	-	X	-	-	X
3 rodiny	4	11	3,55	3	9	3,11	1	2	5,50	-	-	X	-	-	X
2 rodiny a jednotlivce	18	47	2,28	17	44	2,32	1	3	1,67	-	-	X	-	-	X
ostatní případy	36	81	2,09	33	79	1,90	1	2	3,00	-	-	X	-	-	X
Byty s počtem osob: 2 - 3	361	732	1,28	340	708	1,24	9	16	1,50	2	4	1,50	2	3	2,00
4	239	559	1,71	227	532	1,71	12	27	1,78	-	-	X	-	-	X
5	158	389	2,03	140	353	1,98	14	32	2,19	3	4	3,75	-	-	X
6+	83	181	3,17	60	147	2,77	12	25	3,64	4	5	5,00	4	4	7,50
Byty celkem	841	1861	1,75	767	1740	1,66	47	100	2,33	9	13	3,54	6	7	5,14
Počet HD v bytech celkem	1747	x	x	1594	x	x	97	x	x	18	x	x	12	x	x
Počet CD v bytech celkem	1750	x	x	1595	x	x	99	x	x	18	x	x	12	x	x
Počet osob v bytech celkem	3255	x	x	2895	x	x	233	x	x	46	x	x	36	x	x
Počet bytů úhrnem	9542	19279	1,20	8805	18197	1,15	443	814	1,60	101	122	2,52	58	72	3,39

2. Bytové domy - 5. Nepracující důchodci

Tab. č. 802 Trvale obydlené byty podle kategorie, podle složení bytové, hospodářící a cenové domácnosti, počtu osob v bytě a podle druhu domu a ekonomické aktivity osoby v čele cenové domácnosti uživatele bytu

Česká republika

Složení bytové domácnosti, počet osob v bytě	Byty úhrnem			z toho kategorie											
	počet bytů celkem	obytné místnosti 8 m2 a více	průměrný počet osob na obytn. místn.	I. kategorie byty celkem	obytné místnosti 8 m2 a více	průměrný počet osob na obytn. místn.	II. kategorie byty celkem	obytné místnosti 8 m2 a více	průměrný počet osob na obytn. místn.	III. kategorie byty celkem	obytné místnosti 8 m2 a více	průměrný počet osob na obytn. místn.	IV. kategorie byty celkem	obytné místnosti 8 m2 a více	průměrný počet osob na obytn. místn.
BD = HD = CD															
úplná rodina bez závislých dětí	240144	559809	0,96	228468	535303	0,95	9764	21417	1,05	928	1565	1,32	418	623	1,52
úplná rodina se závislými dětmi	12524	32626	1,45	11471	30425	1,41	796	1806	1,87	139	224	2,80	81	128	2,95
neúplná rodina bez závislých dětí	54959	121781	0,96	50327	112642	0,95	3606	7524	1,05	593	974	1,34	238	379	1,38
neúplná rodina se závislými dětmi	5353	12132	1,14	4867	11238	1,11	353	715	1,41	65	100	1,83	37	51	2,14
vícečlenná nerodinná domácnost	30097	54361	1,14	27993	50782	1,13	1581	2801	1,16	322	483	1,40	85	144	1,29
domácnost jednotlivce	285284	475963	0,60	261999	441874	0,59	14857	24231	0,61	4771	5997	0,80	1725	2193	0,79
Byty s počtem osob: 1	285284	475963	0,60	261999	441874	0,59	14857	24231	0,61	4771	5997	0,80	1725	2193	0,79
2	271949	598412	0,91	256904	568887	0,90	12062	24907	0,97	1576	2534	1,24	627	960	1,31
3	56377	142744	1,18	52958	135242	1,17	2855	6554	1,31	304	537	1,70	140	220	1,91
4	11928	32087	1,49	10940	29854	1,47	819	1955	1,68	98	161	2,43	45	69	2,61
5	2141	5780	1,85	1835	5103	1,80	234	562	2,08	39	64	3,05	23	37	3,11
6+	682	1686	2,66	489	1304	2,42	130	285	3,08	30	50	4,02	24	39	4,54
Byty celkem	628361	1256672	0,84	585125	1182264	0,84	30957	58494	0,90	6818	9343	1,03	2584	3518	1,10
Počet osob v bytech celkem	1061209	x	x	990774	x	x	52871	x	x	9623	x	x	3871	x	x
BD = HD = 2+ CD															
úplná rodina rodičů a úplná rodina dětí	794	2250	1,86	720	2067	1,81	65	166	2,27	5	8	4,00	3	6	3,17
ostatní rodiny rodičů a rodiny dětí	3039	8153	1,72	2733	7445	1,67	235	574	2,03	41	78	2,86	24	41	4,12
ostatní případy	310	760	2,36	260	651	2,16	36	90	3,04	5	8	5,13	7	9	6,44
Byty s počtem osob: 2 - 3	-	-	X	-	-	X	-	-	X	-	-	X	-	-	X
4	2149	5745	1,50	2004	5388	1,49	128	324	1,58	9	17	2,12	7	13	2,15
5	1225	3323	1,84	1094	3018	1,81	105	258	2,03	17	31	2,74	6	7	4,29
6+	769	2095	2,51	615	1757	2,33	103	248	3,13	25	46	3,80	21	36	5,22
Byty celkem	4143	11163	1,79	3713	10163	1,73	336	830	2,19	51	94	3,15	34	56	4,39
Počet CD v bytech celkem	8384	x	x	7492	x	x	696	x	x	104	x	x	72	x	x
Počet osob v bytech celkem	19988	x	x	17580	x	x	1814	x	x	296	x	x	246	x	x
BD = 2+ HD = 2+ CD															
úplná rodina rodičů a úplná rodina dětí	1840	5263	1,91	1725	4959	1,88	100	266	2,25	5	16	1,88	7	19	2,63
ostatní rodiny rodičů a rodiny dětí	4007	10829	1,77	3654	9993	1,73	288	705	2,19	41	88	2,70	12	20	3,95
jiné dvě domácnosti	1911	4388	1,81	1713	3993	1,77	140	309	1,99	30	57	2,26	16	23	3,39
rodinná domácnost a jednotlivce	18422	44549	1,45	17066	41654	1,43	1039	2364	1,62	166	295	2,22	79	138	2,35
2 CD jednotlivců	14512	27109	1,07	13273	25064	1,06	841	1523	1,10	205	296	1,39	91	120	1,52
3 rodiny	234	639	3,23	178	517	2,86	42	98	4,58	6	14	4,00	6	10	6,00
2 rodiny a jednotlivce	1097	3015	1,99	980	2731	1,92	97	240	2,60	8	20	2,15	10	21	3,43
ostatní případy	1320	2963	1,69	1166	2672	1,65	109	232	1,84	20	35	2,37	9	12	2,67
Byty s počtem osob: 2 - 3	27792	57901	1,19	25619	53982	1,18	1562	3078	1,25	317	484	1,54	133	186	1,66
4	7920	20019	1,58	7367	18818	1,57	425	993	1,71	63	118	2,14	33	53	2,49
5	4668	12638	1,85	4278	11689	1,83	314	792	1,98	44	90	2,44	21	46	2,28
6+	2963	8197	2,44	2491	7094	2,32	355	874	3,04	57	129	3,30	43	78	4,26
Byty celkem	43343	98755	1,46	39755	91583	1,43	2656	5737	1,70	481	821	2,00	230	363	2,42
Počet HD v bytech celkem	89609	x	x	82054	x	x	5594	x	x	1006	x	x	490	x	x
Počet CD v bytech celkem	89891	x	x	82266	x	x	5642	x	x	1014	x	x	503	x	x
Počet osob v bytech celkem	143882	x	x	130887	x	x	9773	x	x	1644	x	x	877	x	x
Počet bytů úhrnem	675847	1366590	0,90	628593	1284010	0,89	33949	65061	0,99	7350	10258	1,13	2848	3937	1,27

2. Bytové domy - 6. Ostatní ekonomicky neaktivní

Tab. č. 802 Trvale obydlené byty podle kategorie, podle složení bytové, hospodářící a cenové domácnosti, počtu osob v bytě a podle druhu domu a ekonomické aktivity osoby v čele cenové domácnosti uživatele bytu

Česká republika

Složení bytové domácnosti, počet osob v bytě	Byty úhrnem			z toho kategorie											
	počet bytů celkem	obytné místnosti 8 m2 a více	průměrný počet osob na obytn. místn.	I. kategorie byty celkem	obytné místnosti 8 m2 a více	průměrný počet osob na obytn. místn.	II. kategorie byty celkem	obytné místnosti 8 m2 a více	průměrný počet osob na obytn. místn.	III. kategorie byty celkem	obytné místnosti 8 m2 a více	průměrný počet osob na obytn. místn.	IV. kategorie byty celkem	obytné místnosti 8 m2 a více	průměrný počet osob na obytn. místn.
BD = HD = CD															
úplná rodina bez závislých dětí	1218	2850	1,03	1150	2724	1,01	54	110	1,20	6	9	1,56	3	4	1,75
úplná rodina se závislými dětmi	1566	3943	1,53	1438	3691	1,48	94	203	2,01	17	27	3,19	11	15	3,33
neúplná rodina bez závislých dětí	798	1882	1,02	744	1781	0,99	39	82	1,26	8	9	2,33	2	4	1,50
neúplná rodina se závislými dětmi	16654	35391	1,34	15147	32926	1,29	967	1868	1,62	220	304	2,45	123	166	2,66
vícečlenná nerodinná domácnost	1366	3032	0,98	1246	2878	0,93	68	119	1,26	11	12	2,08	7	9	2,22
domácnost jednotlivce	9320	16911	0,55	8564	16000	0,54	381	620	0,61	119	146	0,82	47	60	0,78
Byty s počtem osob: 1	9320	16911	0,55	8564	16000	0,54	381	620	0,61	119	146	0,82	47	60	0,78
2	9444	19050	0,99	8782	18056	0,97	415	775	1,07	89	110	1,62	34	42	1,62
3	7939	17835	1,34	7275	16732	1,30	459	879	1,57	78	108	2,17	47	69	2,04
4	3122	7618	1,64	2812	7058	1,59	207	432	1,92	46	67	2,75	28	35	3,20
5	762	1823	2,09	625	1583	1,97	85	167	2,54	21	28	3,75	24	35	3,43
6+	335	772	2,84	231	571	2,63	56	129	2,85	28	48	3,98	13	17	4,88
Byty celkem	30922	64009	1,10	28289	60000	1,06	1603	3002	1,40	381	507	1,99	193	258	2,21
Počet osob v bytech celkem	70513	x	x	63829	x	x	4209	x	x	1011	x	x	571	x	x
BD = HD = 2+ CD															
úplná rodina rodičů a úplná rodina dětí	7	18	2,11	6	17	1,94	-	-	X	1	1	5,00	-	-	X
ostatní rodiny rodičů a rodiny dětí	117	288	2,02	101	252	1,94	13	30	2,43	3	6	3,33	-	-	X
ostatní případy	43	103	2,55	31	77	2,42	11	23	3,17	-	-	X	-	-	X
Byty s počtem osob: 2 - 3	-	-	X	-	-	X	-	-	X	-	-	X	-	-	X
4	65	156	1,67	58	141	1,65	6	12	2,00	-	-	X	-	-	X
5	50	124	2,02	42	105	2,00	7	18	1,94	1	1	5,00	-	-	X
6+	52	129	2,89	38	100	2,66	11	23	3,78	3	6	3,33	-	-	X
Byty celkem	167	409	2,16	138	346	2,05	24	53	2,75	4	7	3,57	-	-	X
Počet CD v bytech celkem	340	x	x	280	x	x	50	x	x	8	x	x	-	x	x
Počet osob v bytech celkem	883	x	x	708	x	x	146	x	x	25	x	x	-	x	x
BD = 2+ HD = 2+ CD															
úplná rodina rodičů a úplná rodina dětí	17	47	2,26	13	38	1,97	4	9	3,44	-	-	X	-	-	X
ostatní rodiny rodičů a rodiny dětí	266	724	1,94	243	675	1,88	18	38	2,66	2	3	3,33	1	2	5,00
jiné dvě domácnosti	287	692	1,98	258	630	1,92	19	44	2,36	5	9	3,44	2	2	6,00
rodinná domácnost a jednotlivce	1848	4259	1,72	1676	3951	1,67	113	242	2,09	29	37	3,51	12	22	2,23
2 CD jednotlivců	578	1132	1,02	528	1069	0,99	26	40	1,30	10	13	1,54	1	-	X
3 rodiny	31	79	3,81	23	60	3,47	6	16	4,81	1	2	4,50	1	1	7,00
2 rodiny a jednotlivce	91	224	2,55	75	190	2,41	10	27	2,70	2	3	5,00	-	-	X
ostatní případy	159	384	1,88	139	355	1,77	6	14	1,79	7	10	3,50	4	5	4,20
Byty s počtem osob: 2 - 3	1358	2860	1,22	1252	2717	1,19	55	99	1,40	23	26	2,27	7	7	2,86
4	938	2216	1,69	870	2087	1,67	48	104	1,85	11	14	3,14	2	4	2,00
5	537	1351	1,99	478	1238	1,93	42	93	2,26	5	7	3,57	6	12	2,50
6+	444	1114	2,73	355	926	2,58	57	134	3,19	17	30	4,07	6	9	4,78
Byty celkem	3277	7541	1,72	2955	6968	1,65	202	430	2,25	56	77	3,25	21	32	3,16
Počet HD v bytech celkem	6896	x	x	6195	x	x	432	x	x	123	x	x	51	x	x
Počet CD v bytech celkem	6918	x	x	6217	x	x	432	x	x	123	x	x	51	x	x
Počet osob v bytech celkem	12973	x	x	11487	x	x	968	x	x	250	x	x	101	x	x
Počet bytů úhrnem	34366	71959	1,17	31382	67314	1,13	1829	3485	1,53	441	591	2,18	214	290	2,32

2. Bytové domy - 7. Nejistěná ekonomická
aktivitaTab. č. 802 Trvale obydlené byty podle kategorie, podle složení bytové,
hospodářící a cenové domácnosti, počtu osob v bytě a podle druhu domu
a ekonomické aktivity osoby v čele cenové domácnosti uživatele bytu

Česká republika

Složení bytové domácnosti, počet osob v bytě	Byty úhrnem			z toho kategorie											
	počet bytů celkem	obytné místnosti 8 m2 a více	průměrný počet osob na obytn. místn.	I. kategorie byty celkem	obytné místnosti 8 m2 a více	průměrný počet osob na obytn. místn.	II. kategorie byty celkem	obytné místnosti 8 m2 a více	průměrný počet osob na obytn. místn.	III. kategorie byty celkem	obytné místnosti 8 m2 a více	průměrný počet osob na obytn. místn.	IV. kategorie byty celkem	obytné místnosti 8 m2 a více	průměrný počet osob na obytn. místn.
BD = HD = CD															
úplná rodina bez závislých dětí	2436	5105	1,17	2096	4680	1,10	119	236	1,28	45	58	1,91	17	19	2,47
úplná rodina se závislými dětmi	2766	6198	1,72	2369	5692	1,57	159	283	2,41	45	52	3,73	28	32	4,28
neúplná rodina bez závislých dětí	1256	2542	1,11	1055	2332	1,02	53	94	1,22	20	25	1,72	9	11	1,64
neúplná rodina se závislými dětmi	2030	3830	1,37	1669	3472	1,22	97	165	1,70	50	47	3,49	22	27	2,30
vícečlenná nerodinná domácnost	591	1023	1,28	470	901	1,13	38	65	1,37	10	11	1,91	8	10	2,80
domácnost jednotlivce	16643	26318	0,63	13651	23647	0,58	704	1050	0,67	326	335	0,97	209	245	0,85
Byty s počtem osob: 1	16643	26318	0,63	13651	23647	0,58	704	1050	0,67	326	335	0,97	209	245	0,85
2	4315	8151	1,06	3620	7431	0,97	197	351	1,12	80	84	1,90	34	41	1,66
3	2567	5532	1,39	2224	5145	1,30	117	204	1,72	35	46	2,28	20	24	2,50
4	1602	3757	1,71	1394	3475	1,60	81	156	2,08	25	28	3,57	8	9	3,56
5	417	893	2,33	319	761	2,10	41	76	2,70	18	19	4,74	10	9	5,56
6+	178	365	3,17	102	265	2,48	30	56	3,50	12	16	4,88	12	16	5,13
Byty celkem	25722	45016	0,95	21310	40724	0,87	1170	1893	1,15	496	528	1,63	293	344	1,46
Počet osob v bytech celkem	42623	x	x	35392	x	x	2174	x	x	859	x	x	501	x	x
BD = HD = 2+ CD															
úplná rodina rodičů a úplná rodina dětí	12	31	2,32	11	31	2,10	-	-	X	-	-	X	-	-	X
ostatní rodiny rodičů a rodiny dětí	57	125	2,40	43	107	1,98	5	7	4,00	3	5	3,80	1	1	8,00
ostatní případy	14	38	2,74	8	23	2,65	3	8	2,75	-	-	X	-	-	X
Byty s počtem osob: 2 - 3	-	-	X	-	-	X	-	-	X	-	-	X	-	-	X
4	26	64	1,63	22	57	1,54	1	1	4,00	-	-	X	-	-	X
5	22	44	2,50	18	40	2,25	2	1	10,00	2	3	3,33	-	-	X
6+	35	86	3,05	22	64	2,50	5	13	2,77	1	2	4,50	1	1	8,00
Byty celkem	83	194	2,45	62	161	2,10	8	15	3,33	3	5	3,80	1	1	8,00
Počet CD v bytech celkem	172	x	x	127	x	x	19	x	x	6	x	x	2	x	x
Počet osob v bytech celkem	476	x	x	338	x	x	50	x	x	19	x	x	8	x	x
BD = 2+ HD = 2+ CD															
úplná rodina rodičů a úplná rodina dětí	29	72	2,40	28	71	2,34	-	-	X	-	-	X	1	1	7,00
ostatní rodiny rodičů a rodiny dětí	87	218	2,11	76	201	1,97	5	11	2,82	1	3	2,00	-	-	X
jiné dvě domácnosti	206	434	2,35	166	385	2,10	14	25	2,96	2	6	1,67	8	8	6,00
rodinná domácnost a jednotlivce	911	1992	1,74	790	1836	1,63	47	95	1,98	15	21	2,86	11	16	3,38
2 CD jednotlivců	979	1647	1,19	806	1464	1,10	58	103	1,13	22	19	2,32	17	18	1,89
3 rodiny	16	35	4,71	12	30	3,83	-	-	X	-	-	X	3	5	6,60
2 rodiny a jednotlivce	87	177	2,95	62	144	2,48	8	17	3,18	4	5	4,40	5	3	12,67
ostatní případy	212	412	1,97	169	366	1,75	8	15	1,73	4	5	5,20	9	11	3,36
Byty s počtem osob: 2 - 3	1585	2883	1,31	1324	2607	1,21	85	155	1,27	31	29	2,45	25	24	2,42
4	418	912	1,83	353	834	1,69	27	51	2,12	6	6	4,00	9	9	4,00
5	284	675	2,10	256	632	2,03	9	22	2,05	6	11	2,73	2	3	3,33
6+	240	517	3,32	176	424	2,90	19	38	3,66	5	13	3,31	18	26	5,65
Byty celkem	2527	4987	1,72	2109	4497	1,58	140	266	1,84	48	59	2,85	54	62	4,05
Počet HD v bytech celkem	5439	x	x	4517	x	x	299	x	x	107	x	x	127	x	x
Počet CD v bytech celkem	5450	x	x	4525	x	x	299	x	x	107	x	x	128	x	x
Počet osob v bytech celkem	8584	x	x	7087	x	x	489	x	x	168	x	x	251	x	x
Počet bytů úhrnem	28332	50197	1,03	23481	45382	0,94	1318	2174	1,25	547	592	1,77	348	407	1,87

2. Bytové domy - 8. Ekonomická aktivita úhrnem

Tab. č. 802 Trvale obydlené byty podle kategorie, podle složení bytové, hospodářící a cenové domácnosti, počtu osob v bytě a podle druhu domu a ekonomické aktivity osoby v čele cenové domácnosti uživatele bytu

Česká republika

Složení bytové domácnosti, počet osob v bytě	Byty úhrnem			z toho kategorie											
	počet bytů celkem	obytné místnosti 8 m2 a více	průměrný počet osob na obytn. místn.	I. kategorie byty celkem	obytné místnosti 8 m2 a více	průměrný počet osob na obytn. místn.	II. kategorie byty celkem	obytné místnosti 8 m2 a více	průměrný počet osob na obytn. místn.	III. kategorie byty celkem	obytné místnosti 8 m2 a více	průměrný počet osob na obytn. místn.	IV. kategorie byty celkem	obytné místnosti 8 m2 a více	průměrný počet osob na obytn. místn.
BD = HD = CD															
úplná rodina bez závislých dětí	545990	1348169	0,98	521979	1296646	0,97	20041	45519	1,09	1877	3142	1,39	881	1274	1,63
úplná rodina se závislými dětmi	524447	1417800	1,41	499479	1362211	1,39	20826	49262	1,73	1970	3342	2,62	1064	1617	3,10
neúplná rodina bez závislých dětí	120657	281370	0,95	112647	265514	0,94	6238	13263	1,06	896	1455	1,39	374	584	1,44
neúplná rodina se závislými dětmi	160165	372743	1,13	150320	355042	1,11	7061	14423	1,39	1151	1682	2,04	577	796	2,33
vícečlenná nerodinná domácnost	50756	97267	1,09	46930	90793	1,08	2766	5091	1,14	518	763	1,45	200	302	1,50
domácnost jednotlivce	590657	1023553	0,58	543327	957335	0,57	28206	46479	0,61	8726	10882	0,80	3708	4596	0,81
Byty s počtem osob: 1	589796	1337496	0,88	559802	1280149	0,87	23394	48478	0,97	3071	4702	1,31	1338	1923	1,39
2	399423	1032786	1,16	381388	994431	1,15	14836	33811	1,32	1453	2419	1,80	688	1017	2,03
3	344574	955808	1,44	329447	920738	1,43	13042	31823	1,64	954	1653	2,31	454	700	2,59
4	56447	159975	1,76	51589	149030	1,73	3852	9346	2,06	519	890	2,92	303	458	3,31
5	11775	31284	2,40	9129	25858	2,23	1808	4100	2,88	415	720	3,85	313	475	4,55
6+	1992672	4540902	1,04	1874682	4327541	1,03	85138	174037	1,16	15138	21266	1,34	6804	9169	1,52
Byty celkem	4704162	x	x	4440461	x	x	202749	x	x	28413	x	x	13939	x	x
Počet osob v bytech celkem															
BD = HD = 2+ CD															
úplná rodina rodičů a úplná rodina dětí	2891	8452	1,80	2664	7879	1,76	193	507	2,14	21	40	3,40	8	16	3,44
ostatní rodiny rodičů a rodiny dětí	10680	29158	1,75	9662	26809	1,70	804	1952	2,17	119	237	2,92	59	95	3,99
ostatní případy	959	2440	2,43	764	2006	2,24	143	337	3,09	24	45	3,98	15	28	4,43
Byty s počtem osob: 2 - 3	-	-	X	-	-	X	-	-	X	-	-	X	-	-	X
4	6216	16831	1,48	5809	15885	1,46	342	832	1,64	31	57	2,18	17	30	2,27
5	4927	13786	1,79	4509	12785	1,76	345	866	1,99	47	88	2,67	16	24	3,33
6+	3387	9433	2,41	2772	8024	2,27	453	1098	2,98	86	177	3,66	49	85	4,82
Byty celkem	14530	40050	1,80	13090	36694	1,74	1140	2796	2,28	164	322	3,12	82	139	4,01
Počet CD v bytech celkem	29411	x	x	26427	x	x	2362	x	x	338	x	x	172	x	x
Počet osob v bytech celkem	72228	x	x	63994	x	x	6361	x	x	1006	x	x	558	x	x
BD = 2+ HD = 2+ CD															
úplná rodina rodičů a úplná rodina dětí	6628	19274	1,90	6226	18236	1,87	337	897	2,23	28	69	2,83	24	53	3,34
ostatní rodiny rodičů a rodiny dětí	14695	40413	1,79	13598	37823	1,75	904	2228	2,24	102	202	3,04	52	97	3,46
jiné dvě domácnosti	7072	17269	1,96	6326	15793	1,90	502	1130	2,31	103	191	2,97	66	95	4,08
rodinná domácnost a jednotlivce	79578	204209	1,45	74539	193428	1,43	3985	9204	1,74	501	869	2,46	245	391	2,68
2 CD jednotlivců	33977	66396	1,02	31127	61950	1,00	1786	3289	1,09	422	578	1,46	213	275	1,55
3 rodiny	855	2374	3,13	677	1978	2,83	126	296	4,34	25	61	4,26	20	35	6,20
2 rodiny a jednotlivce	5433	15114	1,96	4953	14023	1,90	364	925	2,44	41	77	3,44	37	57	4,42
ostatní případy	5290	12582	1,66	4735	11618	1,61	330	726	1,88	69	104	2,76	50	71	3,04
Byty s počtem osob: 2 - 3	76364	169352	1,15	71035	160029	1,14	3648	7390	1,24	686	1001	1,63	336	450	1,77
4	40373	106808	1,51	38072	101808	1,50	1836	4295	1,71	198	357	2,22	112	177	2,53
5	22271	61159	1,82	20615	57333	1,80	1363	3356	2,03	131	247	2,65	77	137	2,81
6+	14520	40312	2,42	12459	35679	2,31	1487	3654	2,96	276	546	3,83	182	310	4,62
Byty celkem	153528	377631	1,50	142181	354849	1,46	8334	18695	1,83	1291	2151	2,40	707	1074	2,85
Počet HD v bytech celkem	319976	x	x	295856	x	x	17613	x	x	2741	x	x	1547	x	x
Počet CD v bytech celkem	321107	x	x	296777	x	x	17759	x	x	2766	x	x	1578	x	x
Počet osob v bytech celkem	565585	x	x	519772	x	x	34127	x	x	5172	x	x	3060	x	x
Počet bytů úhrnem	2160730	4958583	1,08	2029953	4719084	1,06	94612	195528	1,24	16593	23739	1,46	7593	10382	1,69

3. Ostatní budovy - 1. Zaměstnané osoby

Tab. č. 802 Trvale obydlené byty podle kategorie, podle složení bytové, hospodářící a cenové domácnosti, počtu osob v bytě a podle druhu domu a ekonomické aktivity osoby v čele cenové domácnosti uživatele bytu

Česká republika

Složení bytové domácnosti, počet osob v bytě	Byty úhrnem			z toho kategorie											
	počet bytů celkem	obytné místnosti 8 m2 a více	průměrný počet osob na obytn. místn.	I. kategorie byty celkem	obytné místnosti 8 m2 a více	průměrný počet osob na obytn. místn.	II. kategorie byty celkem	obytné místnosti 8 m2 a více	průměrný počet osob na obytn. místn.	III. kategorie byty celkem	obytné místnosti 8 m2 a více	průměrný počet osob na obytn. místn.	IV. kategorie byty celkem	obytné místnosti 8 m2 a více	průměrný počet osob na obytn. místn.
BD = HD = CD															
úplná rodina bez závislých dětí	4010	10107	1,02	3458	8924	1,00	404	982	1,07	68	117	1,44	41	67	1,45
úplná rodina se závislými dětmi	8954	24174	1,44	7886	21663	1,42	877	2237	1,55	93	180	2,06	32	63	2,08
neúplná rodina bez závislých dětí	649	1564	0,95	537	1332	0,92	75	170	1,05	22	44	1,18	6	9	1,44
neúplná rodina se závislými dětmi	1734	4199	1,11	1464	3684	1,07	185	425	1,19	24	42	1,38	17	29	1,59
vícečlenná nerodinná domácnost	205	557	0,90	144	415	0,83	35	105	0,91	6	21	0,57	10	13	1,54
domácnost jednotlivce	4652	8956	0,52	3351	7322	0,46	581	1097	0,53	264	322	0,82	127	194	0,65
Byty s počtem osob: 1	4652	8956	0,52	3351	7322	0,46	581	1097	0,53	264	322	0,82	127	194	0,65
2	3752	8866	0,85	3177	7746	0,82	373	865	0,86	81	140	1,16	53	85	1,25
3	4752	12166	1,17	4112	10756	1,15	505	1225	1,24	59	120	1,48	26	46	1,70
4	5546	15179	1,46	4920	13669	1,44	523	1355	1,54	51	94	2,17	18	36	2,00
5	1214	3494	1,74	1046	3081	1,70	136	365	1,86	16	35	2,29	4	10	2,00
6+	288	896	2,06	234	766	1,95	39	109	2,37	6	15	2,60	5	4	7,75
Byty celkem	20204	49557	1,14	16840	43340	1,12	2157	5016	1,17	477	726	1,28	233	375	1,16
Počet osob v bytech celkem	56515	x	x	48441	x	x	5872	x	x	926	x	x	434	x	x
BD = HD = 2+ CD															
úplná rodina rodičů a úplná rodina dětí	50	157	1,66	41	136	1,54	8	19	2,37	-	-	X	-	-	X
ostatní rodiny rodičů a rodiny dětí	135	368	1,74	115	326	1,68	16	38	1,92	1	1	4,00	2	3	3,33
ostatní případy	11	33	2,18	8	24	1,88	2	6	1,67	-	-	X	1	3	5,67
Byty s počtem osob: 2 - 3	-	-	X	-	-	X	-	-	X	-	-	X	-	-	X
4	79	214	1,48	64	183	1,40	12	28	1,71	1	1	4,00	1	2	2,00
5	74	212	1,75	67	197	1,70	6	13	2,31	-	-	X	-	-	X
6+	43	132	2,16	33	106	2,00	8	22	2,27	-	-	X	2	4	5,75
Byty celkem	196	558	1,74	164	486	1,65	26	63	2,03	1	1	4,00	3	6	4,50
Počet CD v bytech celkem	397	x	x	331	x	x	53	x	x	2	x	x	7	x	x
Počet osob v bytech celkem	971	x	x	803	x	x	128	x	x	4	x	x	27	x	x
BD = 2+ HD = 2+ CD															
úplná rodina rodičů a úplná rodina dětí	79	262	1,82	65	226	1,75	11	26	2,42	2	6	2,17	-	-	X
ostatní rodiny rodičů a rodiny dětí	142	392	1,89	120	328	1,82	15	43	2,23	5	12	2,92	2	9	1,44
jiné dvě domácnosti	121	327	2,03	106	296	1,97	4	9	2,33	4	4	5,00	1	5	1,60
rodinná domácnost a jednotlivce	911	2482	1,48	758	2116	1,44	110	297	1,53	20	51	1,59	8	17	2,29
2 CD jednotlivců	310	686	0,90	218	560	0,78	41	89	0,92	21	34	1,24	3	1	6,00
3 rodiny	16	53	2,74	12	44	2,48	2	6	2,50	1	3	2,67	-	-	X
2 rodiny a jednotlivce	104	300	1,96	90	265	1,92	12	35	1,89	-	-	X	1	-	X
ostatní případy	181	503	1,56	122	422	1,28	21	55	1,53	11	21	2,38	1	3	2,00
Byty s počtem osob: 2 - 3	718	1723	1,07	550	1455	0,98	85	193	1,11	32	68	1,10	4	2	4,50
4	462	1244	1,49	380	1057	1,44	57	159	1,43	11	18	2,44	3	9	1,33
5	359	1058	1,70	296	904	1,64	39	111	1,76	10	19	2,63	4	8	2,50
6+	325	980	2,25	265	841	2,12	35	97	2,51	11	26	3,08	5	16	2,25
Byty celkem	1864	5005	1,54	1491	4257	1,46	216	560	1,57	64	131	1,90	16	35	2,20
Počet HD v bytech celkem	4155	x	x	3292	x	x	481	x	x	145	x	x	34	x	x
Počet CD v bytech celkem	4182	x	x	3310	x	x	487	x	x	147	x	x	35	x	x
Počet osob v bytech celkem	7694	x	x	6214	x	x	880	x	x	249	x	x	77	x	x
Počet bytů úhrnem	22264	55120	1,18	18495	48083	1,15	2399	5639	1,22	542	858	1,37	252	416	1,29

3. Ostatní budovy - 2. Pracující důchodci

Tab. č. 802 Trvale obydlené byty podle kategorie, podle složení bytové, hospodářící a cenové domácnosti, počtu osob v bytě a podle druhu domu a ekonomické aktivity osoby v čele cenové domácnosti uživatele bytu

Česká republika

Složení bytové domácnosti, počet osob v bytě	Byty úhrnem			z toho kategorie											
	počet bytů celkem	obytné místnosti 8 m2 a více	průměrný počet osob na obytn. místn.	I. kategorie byty celkem	obytné místnosti 8 m2 a více	průměrný počet osob na obytn. místn.	II. kategorie byty celkem	obytné místnosti 8 m2 a více	průměrný počet osob na obytn. místn.	III. kategorie byty celkem	obytné místnosti 8 m2 a více	průměrný počet osob na obytn. místn.	IV. kategorie byty celkem	obytné místnosti 8 m2 a více	průměrný počet osob na obytn. místn.
BD = HD = CD															
úplná rodina bez závislých dětí	430	1039	0,95	376	932	0,92	37	87	1,00	6	13	1,00	5	7	2,14
úplná rodina se závislými dětmi	57	155	1,40	50	140	1,36	3	9	1,22	2	4	1,75	1	2	2,00
neúplná rodina bez závislých dětí	87	207	0,98	69	163	0,96	11	33	0,91	4	9	1,00	1	2	1,00
neúplná rodina se závislými dětmi	11	24	1,29	11	24	1,29	-	-	X	-	-	X	-	-	X
vícečlenná nerodinná domácnost	34	116	0,73	26	97	0,69	6	16	0,88	1	3	0,67	-	-	X
domácnost jednotlivce	487	1071	0,45	371	867	0,43	65	143	0,45	29	39	0,74	14	22	0,64
Byty s počtem osob: 1	487	1071	0,45	371	867	0,43	65	143	0,45	29	39	0,74	14	22	0,64
2	421	1010	0,83	366	894	0,82	36	87	0,83	9	22	0,82	4	7	1,14
3	133	347	1,15	111	301	1,11	15	41	1,10	3	4	2,25	1	1	3,00
4	52	148	1,41	45	127	1,42	5	16	1,25	1	3	1,33	1	2	2,00
5	9	25	1,80	7	24	1,46	1	1	5,00	-	-	X	-	-	X
6+	4	11	2,73	3	10	2,40	-	-	X	-	-	X	1	1	6,00
Byty celkem	1106	2612	0,77	903	2223	0,75	122	288	0,72	42	68	0,88	21	33	1,06
Počet osob v bytech celkem	2011	x	x	1675	x	x	207	x	x	60	x	x	35	x	x
BD = HD = 2+ CD															
úplná rodina rodičů a úplná rodina dětí	4	13	1,62	3	10	1,60	1	3	1,67	-	-	X	-	-	X
ostatní rodiny rodičů a rodiny dětí	5	12	2,00	4	10	1,90	1	2	2,50	-	-	X	-	-	X
ostatní případy	2	7	2,29	2	7	2,29	-	-	X	-	-	X	-	-	X
Byty s počtem osob: 2 - 3	-	-	X	-	-	X	-	-	X	-	-	X	-	-	X
4	3	8	1,50	3	8	1,50	-	-	X	-	-	X	-	-	X
5	4	9	2,22	2	4	2,50	2	5	2,00	-	-	X	-	-	X
6+	4	15	1,93	4	15	1,93	-	-	X	-	-	X	-	-	X
Byty celkem	11	32	1,91	9	27	1,89	2	5	2,00	-	-	X	-	-	X
Počet CD v bytech celkem	24	x	x	20	x	x	4	x	x	-	x	x	-	x	x
Počet osob v bytech celkem	61	x	x	51	x	x	10	x	x	-	x	x	-	x	x
BD = 2+ HD = 2+ CD															
úplná rodina rodičů a úplná rodina dětí	5	19	1,42	3	12	1,33	1	3	2,00	1	4	1,25	-	-	X
ostatní rodiny rodičů a rodiny dětí	7	22	1,59	6	19	1,53	1	3	2,00	-	-	X	-	-	X
jiné dvě domácnosti	8	19	2,68	7	19	2,26	-	-	X	-	-	X	-	-	X
rodinná domácnost a jednotlivec	43	112	1,38	33	90	1,29	7	18	1,56	1	1	4,00	-	-	X
2 CD jednotlivců	35	119	0,59	27	89	0,61	4	14	0,57	1	3	0,67	1	8	0,25
3 rodiny	1	5	2,20	-	-	X	1	5	2,20	-	-	X	-	-	X
2 rodiny a jednotlivec	4	12	1,83	4	12	1,83	-	-	X	-	-	X	-	-	X
ostatní případy	6	22	1,09	5	17	1,12	1	5	1,00	-	-	X	-	-	X
Byty s počtem osob: 2 - 3	62	196	0,77	50	159	0,77	7	18	0,94	1	3	0,67	1	8	0,25
4	17	47	1,45	13	38	1,37	2	8	1,00	1	1	4,00	-	-	X
5	16	46	1,74	13	33	1,97	2	9	1,11	1	4	1,25	-	-	X
6+	14	41	2,34	9	28	2,11	4	13	2,23	-	-	X	-	-	X
Byty celkem	109	330	1,20	85	258	1,16	15	48	1,33	3	8	1,38	1	8	0,25
Počet HD v bytech celkem	234	x	x	182	x	x	34	x	x	6	x	x	2	x	x
Počet CD v bytech celkem	235	x	x	183	x	x	34	x	x	6	x	x	2	x	x
Počet osob v bytech celkem	395	x	x	299	x	x	64	x	x	11	x	x	2	x	x
Počet bytů úhrnem	1226	2974	0,83	997	2508	0,81	139	341	0,82	45	76	0,93	22	41	0,90

3. Ostatní budovy - 3. Nezaměstnaní

Tab. č. 802 Trvale obydlené byty podle kategorie, podle složení bytové, hospodářící a cenové domácnosti, počtu osob v bytě a podle druhu domu a ekonomické aktivity osoby v čele cenové domácnosti uživatele bytu

Česká republika

Složení bytové domácnosti, počet osob v bytě	Byty úhrnem			z toho kategorie											
	počet bytů celkem	obytné místnosti 8 m2 a více	průměrný počet osob na obytn. místn.	I. kategorie byty celkem	obytné místnosti 8 m2 a více	průměrný počet osob na obytn. místn.	II. kategorie byty celkem	obytné místnosti 8 m2 a více	průměrný počet osob na obytn. místn.	III. kategorie byty celkem	obytné místnosti 8 m2 a více	průměrný počet osob na obytn. místn.	IV. kategorie byty celkem	obytné místnosti 8 m2 a více	průměrný počet osob na obytn. místn.
BD = HD = CD															
úplná rodina bez závislých dětí	173	379	1,17	115	270	1,09	34	78	1,13	6	11	1,45	12	17	1,82
úplná rodina se závislými dětmi	340	803	1,82	233	591	1,65	70	161	1,88	10	22	2,05	21	28	3,93
neúplná rodina bez závislých dětí	42	97	0,95	26	58	0,97	13	35	0,83	3	4	1,75	-	-	X
neúplná rodina se závislými dětmi	179	376	1,36	125	279	1,22	33	78	1,31	8	14	1,79	4	4	3,00
vícečlenná nerodinná domácnost	21	42	1,07	10	29	0,76	3	4	1,50	2	2	2,00	2	4	1,00
domácnost jednotlivce	492	694	0,71	200	382	0,52	81	144	0,56	59	76	0,78	52	85	0,61
Byty s počtem osob: 1	492	694	0,71	200	382	0,52	81	144	0,56	59	76	0,78	52	85	0,61
2	230	488	0,94	156	344	0,91	43	102	0,84	12	20	1,20	12	19	1,26
3	220	473	1,40	155	353	1,32	43	96	1,34	7	13	1,62	7	7	3,00
4	182	439	1,66	124	323	1,54	40	95	1,68	5	12	1,67	6	8	3,00
5	76	189	2,01	51	136	1,88	16	42	1,90	3	4	3,75	5	7	3,57
6+	47	108	3,03	23	71	2,27	11	21	3,43	2	4	4,25	9	12	5,25
Byty celkem	1247	2391	1,27	709	1609	1,17	234	500	1,22	88	129	1,21	91	138	1,51
Počet osob v bytech celkem	3047	x	x	1889	x	x	608	x	x	156	x	x	209	x	x
BD = HD = 2+ CD															
úplná rodina rodičů a úplná rodina dětí	2	6	3,00	-	-	X	1	5	1,60	-	-	X	1	1	10,00
ostatní rodiny rodičů a rodiny dětí	14	38	1,89	9	24	2,04	4	13	1,46	-	-	X	-	-	X
ostatní případy	-	-	X	-	-	X	-	-	X	-	-	X	-	-	X
Byty s počtem osob: 2 - 3	-	-	X	-	-	X	-	-	X	-	-	X	-	-	X
4	5	14	1,43	2	5	1,60	2	8	1,00	-	-	X	-	-	X
5	4	11	1,82	3	9	1,67	1	2	2,50	-	-	X	-	-	X
6+	7	19	2,63	4	10	2,60	2	8	1,75	-	-	X	1	1	10,00
Byty celkem	16	44	2,05	9	24	2,04	5	18	1,50	-	-	X	1	1	10,00
Počet CD v bytech celkem	32	x	x	18	x	x	10	x	x	-	x	x	2	x	x
Počet osob v bytech celkem	90	x	x	49	x	x	27	x	x	-	x	x	10	x	x
BD = 2+ HD = 2+ CD															
úplná rodina rodičů a úplná rodina dětí	5	10	4,20	3	8	3,00	-	-	X	2	2	9,00	-	-	X
ostatní rodiny rodičů a rodiny dětí	8	17	2,76	6	10	2,70	1	3	2,67	1	4	3,00	-	-	X
jiné dvě domácnosti	13	20	3,50	3	8	2,50	4	7	2,00	1	1	6,00	3	4	4,50
rodinná domácnost a jednotlivce	80	169	1,89	57	129	1,70	15	29	2,28	2	4	2,00	5	7	3,14
2 CD jednotlivců	30	61	0,98	17	42	0,81	1	2	1,00	7	12	1,17	2	2	2,00
3 rodiny	4	17	2,06	2	7	2,14	1	2	4,50	-	-	X	1	8	1,38
2 rodiny a jednotlivce	9	22	2,82	4	11	2,55	3	9	2,22	1	1	6,00	1	1	8,00
ostatní případy	13	11	4,91	3	2	6,50	3	6	2,33	-	-	X	2	3	2,33
Byty s počtem osob: 2 - 3	67	131	1,31	41	93	1,14	7	15	1,33	8	15	1,13	5	5	2,60
4	43	85	2,02	29	64	1,81	9	17	2,12	-	-	X	3	4	3,00
5	15	28	2,68	9	20	2,25	3	6	2,50	1	1	5,00	1	1	5,00
6+	37	83	3,28	16	40	2,83	9	20	3,10	5	8	5,25	5	15	2,67
Byty celkem	162	327	2,11	95	217	1,75	28	58	2,29	14	24	2,67	14	25	2,80
Počet HD v bytech celkem	355	x	x	200	x	x	64	x	x	29	x	x	33	x	x
Počet CD v bytech celkem	356	x	x	201	x	x	64	x	x	29	x	x	33	x	x
Počet osob v bytech celkem	690	x	x	380	x	x	133	x	x	64	x	x	70	x	x
Počet bytů úhrnem	1425	2762	1,39	813	1850	1,25	267	576	1,33	102	153	1,44	106	164	1,76

3. Ostatní budovy - 4. Ostatní ekonomicky aktivní

Tab. č. 802 Trvale obydlené byty podle kategorie, podle složení bytové, hospodářící a cenové domácnosti, počtu osob v bytě a podle druhu domu a ekonomické aktivity osoby v čele cenové domácnosti uživatele bytu

Česká republika

Složení bytové domácnosti, počet osob v bytě	Byty úhrnem			z toho kategorie												
	počet bytů celkem	obytné místnosti 8 m2 a více	průměrný počet osob na obytn. místn.	I. kategorie byty celkem	obytné místnosti 8 m2 a více	průměrný počet osob na obytn. místn.	II. kategorie byty celkem	obytné místnosti 8 m2 a více	průměrný počet osob na obytn. místn.	III. kategorie byty celkem	obytné místnosti 8 m2 a více	průměrný počet osob na obytn. místn.	IV. kategorie byty celkem	obytné místnosti 8 m2 a více	průměrný počet osob na obytn. místn.	
BD = HD = CD																
úplná rodina bez závislých dětí	4	7	1,14	3	6	1,00	-	-	X	1	1	2,00	-	-	X	
úplná rodina se závislými dětmi	2	3	2,33	2	3	2,33	-	-	X	-	-	X	-	-	X	
neúplná rodina bez závislých dětí	-	-	X	-	-	X	-	-	X	-	-	X	-	-	X	
neúplná rodina se závislými dětmi	99	226	1,24	81	197	1,17	8	18	1,33	4	7	1,57	1	-	X	
vícečlenná nerodinná domácnost	2	4	1,00	2	4	1,00	-	-	X	-	-	X	-	-	X	
domácnost jednotlivce	31	46	0,67	22	41	0,54	2	2	1,00	2	1	2,00	1	2	0,50	
Byty s počtem osob: 1	31	46	0,67	22	41	0,54	2	2	1,00	2	1	2,00	1	2	0,50	
2	2	45	90	1,00	36	79	0,91	2	4	1,00	3	3	2,00	-	-	X
3	3	43	108	1,19	36	94	1,15	5	12	1,25	1	2	1,50	1	-	X
4	4	14	33	1,70	13	30	1,73	-	-	X	1	3	1,33	-	-	X
5	5	5	9	2,78	3	7	2,14	1	2	2,50	-	-	X	-	-	X
6+	-	-	-	X	-	-	X	-	-	X	-	-	X	-	-	X
Byty celkem	138	286	1,16	110	251	1,07	10	20	1,30	7	9	1,67	2	2	2,00	
Počet osob v bytech celkem	331	x	x	269	x	x	26	x	x	15	x	x	4	x	x	
BD = HD = 2+ CD																
úplná rodina rodičů a úplná rodina dětí	-	-	X	-	-	X	-	-	X	-	-	X	-	-	X	
ostatní rodiny rodičů a rodiny dětí	2	3	3,00	1	3	1,33	-	-	X	-	-	X	-	-	X	
ostatní případy	-	-	X	-	-	X	-	-	X	-	-	X	-	-	X	
Byty s počtem osob: 2 - 3	-	-	X	-	-	X	-	-	X	-	-	X	-	-	X	
4	1	3	1,33	1	3	1,33	-	-	X	-	-	X	-	-	X	
5	1	-	X	-	-	X	-	-	X	-	-	X	-	-	X	
6+	-	-	X	-	-	X	-	-	X	-	-	X	-	-	X	
Byty celkem	2	3	3,00	1	3	1,33	-	-	X	-	-	X	-	-	X	
Počet CD v bytech celkem	4	x	x	2	x	x	-	x	x	-	x	x	-	x	x	
Počet osob v bytech celkem	9	x	x	4	x	x	-	x	x	-	x	x	-	x	x	
BD = 2+ HD = 2+ CD																
úplná rodina rodičů a úplná rodina dětí	-	-	X	-	-	X	-	-	X	-	-	X	-	-	X	
ostatní rodiny rodičů a rodiny dětí	-	-	X	-	-	X	-	-	X	-	-	X	-	-	X	
jiné dvě domácnosti	3	6	2,67	3	6	2,67	-	-	X	-	-	X	-	-	X	
rodinná domácnost a jednotlivce	5	9	2,11	2	5	1,80	1	2	1,50	1	2	2,00	-	-	X	
2 CD jednotlivců	2	18	0,22	2	18	0,22	-	-	X	-	-	X	-	-	X	
3 rodiny	-	-	X	-	-	X	-	-	X	-	-	X	-	-	X	
2 rodiny a jednotlivce	-	-	X	-	-	X	-	-	X	-	-	X	-	-	X	
ostatní případy	3	9	1,33	2	5	1,60	-	-	X	1	4	1,00	-	-	X	
Byty s počtem osob: 2 - 3	5	23	0,57	3	21	0,33	1	2	1,50	-	-	X	-	-	X	
4	4	10	1,60	2	4	2,00	-	-	X	2	6	1,33	-	-	X	
5	3	7	2,14	3	7	2,14	-	-	X	-	-	X	-	-	X	
6+	1	2	3,50	1	2	3,50	-	-	X	-	-	X	-	-	X	
Byty celkem	13	42	1,21	9	34	1,09	1	2	1,50	2	6	1,33	-	-	X	
Počet HD v bytech celkem	30	x	x	20	x	x	2	x	x	6	x	x	-	x	x	
Počet CD v bytech celkem	30	x	x	20	x	x	2	x	x	6	x	x	-	x	x	
Počet osob v bytech celkem	51	x	x	37	x	x	3	x	x	8	x	x	-	x	x	
Počet bytů úhrnem	153	331	1,18	120	288	1,08	11	22	1,32	9	15	1,53	2	2	2,00	

3. Ostatní budovy - 5. Nepracující důchodci

Tab. č. 802 Trvale obydlené byty podle kategorie, podle složení bytové, hospodařící a cenové domácnosti, počtu osob v bytě a podle druhu domu a ekonomické aktivity osoby v čele cenové domácnosti uživatele bytu

Česká republika

Složení bytové domácnosti, počet osob v bytě	Byty úhrnem			z toho kategorie											
	počet bytů celkem	obytné místnosti 8 m2 a více	průměrný počet osob na obytn. místn.	I. kategorie byty celkem	obytné místnosti 8 m2 a více	průměrný počet osob na obytn. místn.	II. kategorie byty celkem	obytné místnosti 8 m2 a více	průměrný počet osob na obytn. místn.	III. kategorie byty celkem	obytné místnosti 8 m2 a více	průměrný počet osob na obytn. místn.	IV. kategorie byty celkem	obytné místnosti 8 m2 a více	průměrný počet osob na obytn. místn.
BD = HD = CD															
úplná rodina bez závislých dětí	2267	5141	1,00	1669	3863	0,98	415	957	0,99	84	172	1,10	66	130	1,18
úplná rodina se závislými dětmi	168	446	1,40	127	362	1,25	30	72	1,61	5	8	2,88	1	2	4,50
neúplná rodina bez závislých dětí	543	1233	0,95	326	761	0,92	133	311	0,91	44	94	1,03	30	60	1,13
neúplná rodina se závislými dětmi	65	137	1,25	38	88	1,14	21	43	1,33	3	2	3,00	2	4	1,50
vícečlenná nerodinná domácnost	129	286	0,96	82	192	0,92	27	54	1,02	11	24	1,00	8	16	1,06
domácnost jednotlivce	4905	7238	0,68	3145	4705	0,67	740	1316	0,56	558	743	0,75	263	437	0,60
Byty s počtem osob: 1	4905	7238	0,68	3145	4705	0,67	740	1316	0,56	558	743	0,75	263	437	0,60
2	2400	5267	0,91	1684	3773	0,89	475	1068	0,89	117	239	0,98	81	161	1,01
3	571	1444	1,19	422	1105	1,15	111	271	1,23	19	37	1,54	17	31	1,65
4	168	450	1,49	118	335	1,41	31	78	1,59	8	19	1,68	8	18	1,78
5	24	60	2,00	15	44	1,70	6	13	2,31	2	3	3,33	-	-	X
6+	9	22	2,59	3	9	2,00	3	7	2,57	1	2	3,00	1	2	4,50
Byty celkem	8077	14481	0,85	5387	9971	0,84	1366	2753	0,80	705	1043	0,86	370	649	0,80
Počet osob v bytech celkem	12267	x	x	8344	x	x	2195	x	x	897	x	x	517	x	x
BD = HD = 2+ CD															
úplná rodina rodičů a úplná rodina dětí	10	35	1,80	8	30	1,60	1	3	2,00	-	-	X	1	2	4,50
ostatní rodiny rodičů a rodiny dětí	42	121	1,59	28	85	1,47	12	32	1,78	2	4	2,50	-	-	X
ostatní případy	3	7	1,86	3	7	1,86	-	-	X	-	-	X	-	-	X
Byty s počtem osob: 2 - 3	-	-	X	-	-	X	-	-	X	-	-	X	-	-	X
4	25	69	1,45	20	58	1,38	5	11	1,82	-	-	X	-	-	X
5	21	60	1,75	14	42	1,67	5	14	1,79	2	4	2,50	-	-	X
6+	9	34	1,85	5	22	1,64	3	10	1,80	-	-	X	1	2	4,50
Byty celkem	55	163	1,64	39	122	1,52	13	35	1,80	2	4	2,50	1	2	4,50
Počet CD v bytech celkem	110	x	x	78	x	x	26	x	x	4	x	x	2	x	x
Počet osob v bytech celkem	268	x	x	186	x	x	63	x	x	10	x	x	9	x	x
BD = 2+ HD = 2+ CD															
úplná rodina rodičů a úplná rodina dětí	19	62	1,68	17	56	1,70	2	6	1,50	-	-	X	-	-	X
ostatní rodiny rodičů a rodiny dětí	52	157	1,69	34	110	1,55	11	33	1,82	4	8	2,50	3	6	2,33
jiné dvě domácnosti	16	42	1,98	13	35	1,71	3	7	3,29	-	-	X	-	-	X
rodinná domácnost a jednotlivce	190	495	1,38	135	371	1,31	41	99	1,46	6	14	1,57	6	11	2,09
2 CD jednotlivců	157	315	1,00	92	201	0,92	40	82	0,98	13	19	1,37	8	13	1,23
3 rodiny	4	13	2,54	2	7	2,57	-	-	X	-	-	X	2	6	2,50
2 rodiny a jednotlivce	29	86	1,93	15	51	1,65	9	25	2,04	2	7	1,57	1	3	1,67
ostatní případy	38	88	1,63	20	67	1,21	6	10	1,90	3	6	2,50	5	5	3,00
Byty s počtem osob: 2 - 3	300	658	1,13	184	450	1,02	73	153	1,17	17	29	1,31	17	26	1,65
4	83	216	1,54	63	169	1,49	12	34	1,41	4	8	2,00	3	5	2,40
5	67	205	1,63	46	148	1,55	16	46	1,74	4	8	2,50	1	3	1,67
6+	55	179	2,12	35	131	1,81	11	29	2,76	3	9	2,22	4	10	2,80
Byty celkem	505	1258	1,42	328	898	1,31	112	262	1,48	28	54	1,74	25	44	2,00
Počet HD v bytech celkem	1100	x	x	707	x	x	240	x	x	61	x	x	58	x	x
Počet CD v bytech celkem	1107	x	x	711	x	x	243	x	x	61	x	x	58	x	x
Počet osob v bytech celkem	1790	x	x	1179	x	x	387	x	x	94	x	x	88	x	x
Počet bytů úhrnem	8637	15902	0,90	5754	10991	0,88	1491	3050	0,87	735	1101	0,91	396	695	0,88

3. Ostatní budovy - 6. Ostatní ekonomicky neaktivní

Tab. č. 802 Trvale obydlené byty podle kategorie, podle složení bytové, hospodařící a cenové domácnosti, počtu osob v bytě a podle druhu domu a ekonomické aktivity osoby v čele cenové domácnosti uživatele bytu

Česká republika

Složení bytové domácnosti, počet osob v bytě	Byty úhrnem			z toho kategorie											
	počet bytů celkem	obytné místnosti 8 m2 a více	průměrný počet osob na obytn. místn.	I. kategorie byty celkem	obytné místnosti 8 m2 a více	průměrný počet osob na obytn. místn.	II. kategorie byty celkem	obytné místnosti 8 m2 a více	průměrný počet osob na obytn. místn.	III. kategorie byty celkem	obytné místnosti 8 m2 a více	průměrný počet osob na obytn. místn.	IV. kategorie byty celkem	obytné místnosti 8 m2 a více	průměrný počet osob na obytn. místn.
BD = HD = CD															
úplná rodina bez závislých dětí	22	51	1,02	17	42	1,00	3	6	1,00	1	3	0,67	-	-	X
úplná rodina se závislými dětmi	20	50	1,34	18	46	1,30	2	4	1,75	-	-	X	-	-	X
neúplná rodina bez závislých dětí	12	21	1,38	7	16	0,94	2	4	1,50	1	1	3,00	1	-	X
neúplná rodina se závislými dětmi	213	444	1,35	162	368	1,22	24	54	1,33	9	14	1,57	6	8	3,25
vícečlenná nerodinná domácnost	26	78	0,77	20	71	0,66	4	5	1,80	1	2	1,00	-	-	X
domácnost jednotlivce	176	312	0,56	106	253	0,42	18	37	0,49	9	7	1,29	7	8	0,88
Byty s počtem osob: 1	176	312	0,56	106	253	0,42	18	37	0,49	9	7	1,29	7	8	0,88
2	146	278	1,05	112	242	0,93	13	25	1,04	8	10	1,60	1	1	2,00
3	96	235	1,23	73	190	1,15	17	38	1,34	3	7	1,29	1	-	X
4	34	79	1,72	28	69	1,62	2	4	2,00	1	3	1,33	2	3	2,67
5	13	40	1,63	8	31	1,29	3	6	2,50	-	-	X	2	3	3,33
6+	4	12	2,08	3	11	1,73	-	-	X	-	-	X	1	1	6,00
Byty celkem	469	956	1,03	330	796	0,90	53	110	1,07	21	27	1,41	14	16	2,25
Počet osob v bytech celkem	982	x	x	720	x	x	118	x	x	38	x	x	36	x	x
BD = HD = 2+ CD															
úplná rodina rodičů a úplná rodina dětí	-	-	X	-	-	X	-	-	X	-	-	X	-	-	X
ostatní rodiny rodičů a rodiny dětí	1	2	2,50	1	2	2,50	-	-	X	-	-	X	-	-	X
ostatní případy	1	3	3,00	1	3	3,00	-	-	X	-	-	X	-	-	X
Byty s počtem osob: 2 - 3	-	-	X	-	-	X	-	-	X	-	-	X	-	-	X
4	-	-	X	-	-	X	-	-	X	-	-	X	-	-	X
5	1	2	2,50	1	2	2,50	-	-	X	-	-	X	-	-	X
6+	1	3	3,00	1	3	3,00	-	-	X	-	-	X	-	-	X
Byty celkem	2	5	2,80	2	5	2,80	-	-	X	-	-	X	-	-	X
Počet CD v bytech celkem	5	x	x	5	x	x	-	x	x	-	x	x	-	x	x
Počet osob v bytech celkem	14	x	x	14	x	x	-	x	x	-	x	x	-	x	x
BD = 2+ HD = 2+ CD															
úplná rodina rodičů a úplná rodina dětí	2	7	2,00	2	7	2,00	-	-	X	-	-	X	-	-	X
ostatní rodiny rodičů a rodiny dětí	1	-	X	1	-	X	-	-	X	-	-	X	-	-	X
jiné dvě domácnosti	5	10	2,10	3	7	1,57	-	-	X	1	2	1,50	1	1	7,00
rodinná domácnost a jednotlivce	19	43	1,67	13	29	1,72	4	9	1,56	1	4	1,00	1	1	4,00
2 CD jednotlivců	12	25	0,96	7	15	0,93	3	8	0,75	-	-	X	1	2	1,00
3 rodiny	-	-	X	-	-	X	-	-	X	-	-	X	-	-	X
2 rodiny a jednotlivce	-	-	X	-	-	X	-	-	X	-	-	X	-	-	X
ostatní případy	5	22	1,00	5	22	1,00	-	-	X	-	-	X	-	-	X
Byty s počtem osob: 2 - 3	24	58	1,03	16	42	0,98	5	12	1,00	1	2	1,50	1	2	1,00
4	13	31	1,68	9	21	1,71	2	5	1,60	1	4	1,00	1	1	4,00
5	2	4	2,50	2	4	2,50	-	-	X	-	-	X	-	-	X
6+	5	14	2,50	4	13	2,15	-	-	X	-	-	X	1	1	7,00
Byty celkem	44	107	1,47	31	80	1,44	7	17	1,18	2	6	1,17	3	4	3,25
Počet HD v bytech celkem	96	x	x	70	x	x	14	x	x	4	x	x	6	x	x
Počet CD v bytech celkem	96	x	x	70	x	x	14	x	x	4	x	x	6	x	x
Počet osob v bytech celkem	157	x	x	115	x	x	20	x	x	7	x	x	13	x	x
Počet bytů úhrnem	515	1068	1,08	363	881	0,96	60	127	1,09	23	33	1,36	17	20	2,45

3. Ostatní budovy - 7. Nezcizitelná ekonomická
aktivitaTab. č. 802 Trvale obydlené byty podle kategorie, podle složení bytové,
hospodářící a cenové domácnosti, počtu osob v bytě a podle druhu domu
a ekonomické aktivity osoby v čele cenové domácnosti uživatele bytu

Česká republika

Složení bytové domácnosti, počet osob v bytě	Byty úhrnem			z toho kategorie											
	počet bytů celkem	obytné místnosti 8 m2 a více	průměrný počet osob na obytn. místn.	I. kategorie byty celkem	obytné místnosti 8 m2 a více	průměrný počet osob na obytn. místn.	II. kategorie byty celkem	obytné místnosti 8 m2 a více	průměrný počet osob na obytn. místn.	III. kategorie byty celkem	obytné místnosti 8 m2 a více	průměrný počet osob na obytn. místn.	IV. kategorie byty celkem	obytné místnosti 8 m2 a více	průměrný počet osob na obytn. místn.
BD = HD = CD															
úplná rodina bez závislých dětí	50	76	1,67	24	58	1,07	6	6	2,50	5	6	2,17	2	3	1,67
úplná rodina se závislými dětmi	68	102	2,51	35	77	1,66	10	17	2,35	3	-	X	2	5	1,60
neúplná rodina bez závislých dětí	17	12	3,00	6	10	1,40	-	-	X	1	2	1,00	-	-	X
neúplná rodina se závislými dětmi	36	37	2,65	16	22	1,77	5	10	1,40	1	-	X	1	2	1,50
vícečlenná nerodinná domácnost	12	12	2,33	3	7	1,14	2	5	1,00	-	-	X	-	-	X
domácnost jednotlivce	341	340	1,00	120	242	0,50	30	55	0,55	19	16	1,19	19	17	1,12
Byty s počtem osob: 1	341	340	1,00	120	242	0,50	30	55	0,55	19	16	1,19	19	17	1,12
2	73	75	1,95	30	57	1,05	8	10	1,60	5	8	1,25	1	-	X
3	54	76	2,13	28	55	1,53	4	9	1,33	2	-	X	2	5	1,20
4	45	83	2,17	23	57	1,61	9	19	1,89	2	-	X	2	5	1,60
5	9	5	9,00	3	5	3,00	2	-	X	1	-	X	-	-	X
6+	2	-	X	-	-	X	-	-	X	-	-	X	-	-	X
Byty celkem	524	579	1,53	204	416	0,89	53	93	1,12	29	24	2,00	24	27	1,30
Počet osob v bytech celkem	886	x	x	371	x	x	104	x	x	48	x	x	35	x	x
BD = HD = 2+ CD															
úplná rodina rodičů a úplná rodina dětí	-	-	X	-	-	X	-	-	X	-	-	X	-	-	X
ostatní rodiny rodičů a rodiny dětí	-	-	X	-	-	X	-	-	X	-	-	X	-	-	X
ostatní případy	-	-	X	-	-	X	-	-	X	-	-	X	-	-	X
Byty s počtem osob: 2 - 3	-	-	X	-	-	X	-	-	X	-	-	X	-	-	X
4	-	-	X	-	-	X	-	-	X	-	-	X	-	-	X
5	-	-	X	-	-	X	-	-	X	-	-	X	-	-	X
6+	-	-	X	-	-	X	-	-	X	-	-	X	-	-	X
Byty celkem	-	-	X	-	-	X	-	-	X	-	-	X	-	-	X
Počet CD v bytech celkem	-	x	x	-	x	x	-	x	x	-	x	x	-	x	x
Počet osob v bytech celkem	-	x	x	-	x	x	-	x	x	-	x	x	-	x	x
BD = 2+ HD = 2+ CD															
úplná rodina rodičů a úplná rodina dětí	-	-	X	-	-	X	-	-	X	-	-	X	-	-	X
ostatní rodiny rodičů a rodiny dětí	-	-	X	-	-	X	-	-	X	-	-	X	-	-	X
jiné dvě domácnosti	4	7	3,57	2	7	2,43	-	-	X	-	-	X	-	-	X
rodinná domácnost a jednotlivce	15	20	2,90	5	7	2,86	3	8	1,50	-	-	X	4	5	3,00
2 CD jednotlivců	34	38	1,79	15	30	1,00	2	5	0,80	2	-	X	1	2	1,00
3 rodiny	1	-	X	1	-	X	-	-	X	-	-	X	-	-	X
2 rodiny a jednotlivce	2	4	3,75	1	-	X	-	-	X	1	4	1,75	-	-	X
ostatní případy	17	25	2,56	7	18	1,44	1	1	3,00	3	2	5,50	-	-	X
Byty s počtem osob: 2 - 3	50	56	2,07	20	41	1,10	5	10	1,30	3	-	X	3	4	2,00
4	12	15	3,20	4	8	2,00	-	-	X	2	2	4,00	1	1	4,00
5	5	11	2,27	4	9	2,22	-	-	X	-	-	X	1	2	2,50
6+	6	12	4,58	3	4	8,50	1	4	1,50	1	4	1,75	-	-	X
Byty celkem	73	94	2,60	31	62	1,85	6	14	1,36	6	6	3,67	5	7	2,43
Počet HD v bytech celkem	174	x	x	76	x	x	13	x	x	19	x	x	10	x	x
Počet CD v bytech celkem	174	x	x	76	x	x	13	x	x	19	x	x	10	x	x
Počet osob v bytech celkem	244	x	x	115	x	x	19	x	x	22	x	x	17	x	x
Počet bytů úhrnem	597	673	1,68	235	478	1,02	59	107	1,15	35	30	2,33	29	34	1,53

3. Ostatní budovy - 8. Ekonomická aktivita
úhrnemTab. č. 802 Trvale obydlené byty podle kategorie, podle složení bytové,
hospodářící a cenové domácnosti, počtu osob v bytě a podle druhu domu
a ekonomické aktivity osoby v čele cenové domácnosti uživatele bytu

Česká republika

Složení bytové domácnosti, počet osob v bytě	Byty úhrnem			z toho kategorie											
	počet bytů celkem	obytné místnosti 8 m2 a více	průměrný počet osob na obytn. místn.	I. kategorie byty celkem	obytné místnosti 8 m2 a více	průměrný počet osob na obytn. místn.	II. kategorie byty celkem	obytné místnosti 8 m2 a více	průměrný počet osob na obytn. místn.	III. kategorie byty celkem	obytné místnosti 8 m2 a více	průměrný počet osob na obytn. místn.	IV. kategorie byty celkem	obytné místnosti 8 m2 a více	průměrný počet osob na obytn. místn.
BD = HD = CD															
úplná rodina bez závislých dětí	6956	16800	1,02	5662	14095	0,99	899	2116	1,03	171	323	1,25	126	224	1,35
úplná rodina se závislými dětmi	9609	25733	1,46	8351	22882	1,42	992	2500	1,58	113	214	2,14	57	100	2,62
neúplná rodina bez závislých dětí	1350	3134	0,96	971	2340	0,93	234	553	0,95	75	154	1,10	38	71	1,21
neúplná rodina se závislými dětmi	2337	5443	1,17	1897	4662	1,10	276	628	1,23	49	79	1,58	31	47	2,04
vícečlenná nerodinná domácnost	429	1095	0,91	287	815	0,82	77	189	0,98	21	52	0,85	20	33	1,24
domácnost jednotlivce	11084	18657	0,59	7315	13812	0,53	1517	2794	0,54	940	1204	0,78	483	765	0,63
Byty s počtem osob: 1	11084	18657	0,59	7315	13812	0,53	1517	2794	0,54	940	1204	0,78	483	765	0,63
2	7067	16074	0,88	5561	13135	0,85	950	2161	0,88	235	442	1,06	152	273	1,11
3	5869	14849	1,19	4937	12854	1,15	700	1692	1,24	94	183	1,54	55	90	1,83
4	6041	16411	1,47	5271	14610	1,44	610	1567	1,56	69	134	2,06	37	72	2,06
5	1350	3822	1,77	1133	3328	1,70	165	429	1,92	22	42	2,62	11	20	2,75
6+	354	1049	2,19	266	867	1,97	53	137	2,54	9	21	2,95	17	20	5,75
Byty celkem	31765	70862	1,07	24483	58606	1,05	3995	8780	1,04	1369	2026	1,06	755	1240	1,02
Počet osob v bytech celkem	76039	x	x	61709	x	x	9130	x	x	2140	x	x	1270	x	x
BD = HD = 2+ CD															
úplná rodina rodičů a úplná rodina dětí	66	211	1,72	52	176	1,56	11	30	2,13	-	-	X	2	3	6,33
ostatní rodiny rodičů a rodiny dětí	199	544	1,73	158	450	1,67	33	85	1,81	3	5	2,80	2	3	3,33
ostatní případy	17	50	2,20	14	41	2,02	2	6	1,67	-	-	X	1	3	5,67
Byty s počtem osob: 2 - 3	-	-	X	-	-	X	-	-	X	-	-	X	-	-	X
4	113	308	1,47	90	257	1,40	19	47	1,62	1	1	4,00	1	2	2,00
5	105	294	1,79	87	254	1,71	14	34	2,06	2	4	2,50	-	-	X
6+	64	203	2,15	47	156	2,00	13	40	2,05	-	-	X	4	7	6,00
Byty celkem	282	805	1,76	224	667	1,66	46	121	1,88	3	5	2,80	5	9	5,11
Počet CD v bytech celkem	572	x	x	454	x	x	93	x	x	6	x	x	11	x	x
Počet osob v bytech celkem	1413	x	x	1107	x	x	228	x	x	14	x	x	46	x	x
BD = 2+ HD = 2+ CD															
úplná rodina rodičů a úplná rodina dětí	110	360	1,84	90	309	1,76	14	35	2,23	5	12	3,00	-	-	X
ostatní rodiny rodičů a rodiny dětí	210	588	1,86	167	467	1,77	28	82	2,07	10	24	2,79	5	15	1,80
jiné dvě domácnosti	170	431	2,16	137	378	1,99	11	23	2,52	6	7	4,14	5	10	3,30
rodinná domácnost a jednotlivce	1263	3330	1,50	1003	2747	1,44	181	462	1,56	31	76	1,62	24	41	2,51
2 CD jednotlivců	580	1262	0,92	378	955	0,79	91	200	0,91	44	68	1,29	16	28	1,14
3 rodiny	26	88	2,70	17	58	2,69	4	13	2,69	1	3	2,67	3	14	1,86
2 rodiny a jednotlivce	148	424	2,01	114	339	1,92	24	69	1,99	4	12	2,00	3	4	4,50
ostatní případy	263	680	1,63	164	553	1,28	32	77	1,62	18	33	2,42	8	11	2,55
Byty s počtem osob: 2 - 3	1226	2845	1,09	864	2261	0,98	183	403	1,14	62	117	1,21	31	47	1,64
4	634	1648	1,54	500	1361	1,47	82	223	1,47	21	39	2,15	11	20	2,20
5	467	1359	1,72	373	1125	1,66	60	172	1,74	16	32	2,50	7	14	2,50
6+	443	1311	2,33	333	1059	2,13	60	163	2,58	20	47	3,17	15	42	2,64
Byty celkem	2770	7163	1,54	2070	5806	1,44	385	961	1,57	119	235	1,94	64	123	2,17
Počet HD v bytech celkem	6144	x	x	4547	x	x	848	x	x	270	x	x	143	x	x
Počet CD v bytech celkem	6180	x	x	4571	x	x	857	x	x	272	x	x	144	x	x
Počet osob v bytech celkem	11021	x	x	8339	x	x	1506	x	x	455	x	x	267	x	x
Počet bytů úhrnem	34817	78830	1,12	26777	65079	1,09	4426	9862	1,10	1491	2266	1,15	824	1372	1,15

4. Domovní fond úhrnem - 1. Zaměstnané osoby

Tab. č. 802 Trvale obydlené byty podle kategorie, podle složení bytové, hospodářící a cenové domácnosti, počtu osob v bytě a podle druhu domu a ekonomické aktivity osoby v čele cenové domácnosti uživatele bytu

Česká republika

Složení bytové domácnosti, počet osob v bytě	Byty úhrnem			z toho kategorie											
	počet bytů celkem	obytné místnosti 8 m2 a více	průměrný počet osob na obytn. místn.	I. kategorie byty celkem	obytné místnosti 8 m2 a více	průměrný počet osob na obytn. místn.	II. kategorie byty celkem	obytné místnosti 8 m2 a více	průměrný počet osob na obytn. místn.	III. kategorie byty celkem	obytné místnosti 8 m2 a více	průměrný počet osob na obytn. místn.	IV. kategorie byty celkem	obytné místnosti 8 m2 a více	průměrný počet osob na obytn. místn.
BD = HD = CD															
úplná rodina bez závislých dětí	464498	1384609	0,91	435264	1308784	0,90	23419	63879	1,00	3447	7930	1,14	1485	2951	1,28
úplná rodina se závislými dětmi	874446	2737718	1,24	823627	2603229	1,23	41575	115743	1,44	5613	12822	1,75	1934	3863	2,04
neúplná rodina bez závislých dětí	73459	199508	0,86	68175	186848	0,85	4063	10297	0,95	655	1480	1,05	324	660	1,19
neúplná rodina se závislými dětmi	151586	403216	0,99	141266	380150	0,98	7585	18758	1,11	1290	2577	1,37	593	1133	1,44
vícečlenná nerodinná domácnost	25554	63486	0,87	21645	54560	0,85	2514	6283	0,86	663	1439	0,99	533	1050	1,10
domácnost jednotlivce	316681	648416	0,49	276206	577586	0,48	22664	47746	0,47	6982	11873	0,59	5662	9633	0,59
Byty s počtem osob: 1	316681	648416	0,49	276206	577586	0,48	22664	47746	0,47	6982	11873	0,59	5662	9633	0,59
2	374534	977238	0,77	347954	917021	0,76	19773	48458	0,82	3536	7195	0,98	1864	3457	1,08
3	487429	1429697	1,02	458380	1356716	1,01	23103	61445	1,13	3439	7683	1,34	1335	2709	1,48
4	585461	1880925	1,25	553591	1793646	1,23	26446	75669	1,40	3335	7945	1,68	1084	2254	1,92
5	120748	423427	1,43	111399	396458	1,40	7675	23101	1,66	1033	2641	1,96	416	871	2,39
6+	21371	77250	1,74	18653	69730	1,67	2159	6287	2,18	325	784	2,66	170	366	3,00
Byty celkem	1906224	5436953	1,03	1766183	5111157	1,02	101820	262706	1,10	18650	38121	1,18	10531	19290	1,08
Počet osob v bytech celkem	5607670	x	x	5235340	x	x	289405	x	x	44959	x	x	20908	x	x
BD = HD = 2+ CD															
úplná rodina rodičů a úplná rodina dětí	14013	57078	1,35	13050	53779	1,34	783	2759	1,58	118	391	1,71	36	88	2,41
ostatní rodiny rodičů a rodiny dětí	13530	45312	1,46	12263	41787	1,43	1031	2973	1,77	136	349	2,03	68	152	2,57
ostatní případy	1543	5793	1,69	1317	5107	1,62	157	502	2,06	38	121	2,01	20	48	3,29
Byty s počtem osob: 2 - 3	-	-	X	-	-	X	-	-	X	-	-	X	-	-	X
4	7897	26295	1,20	7274	24580	1,18	505	1453	1,39	71	185	1,54	26	55	1,89
5	10336	37747	1,37	9532	35272	1,35	660	2086	1,58	92	269	1,71	30	73	2,05
6+	10853	44141	1,58	9824	40821	1,54	806	2695	1,98	129	407	2,15	68	160	3,17
Byty celkem	29086	108183	1,41	26630	100673	1,39	1971	6234	1,71	292	861	1,88	124	288	2,64
Počet CD v bytech celkem	58831	x	x	53824	x	x	4011	x	x	593	x	x	262	x	x
Počet osob v bytech celkem	153014	x	x	139620	x	x	10647	x	x	1621	x	x	761	x	x
BD = 2+ HD = 2+ CD															
úplná rodina rodičů a úplná rodina dětí	28859	122407	1,37	27139	116189	1,35	1363	5035	1,60	254	897	1,67	68	180	2,29
ostatní rodiny rodičů a rodiny dětí	19006	65772	1,47	17507	61230	1,45	1205	3746	1,72	181	540	1,89	82	193	2,35
jiné dvě domácnosti	8353	26807	1,66	7371	24162	1,63	688	2017	1,85	137	344	2,14	88	208	2,20
rodinná domácnost a jednotlivce	96649	311666	1,25	89170	290921	1,23	5803	16930	1,44	923	2468	1,56	449	982	1,93
2 CD jednotlivců	19816	45569	0,87	17513	41233	0,85	1354	3013	0,90	382	745	1,03	254	444	1,14
3 rodiny	2106	9038	1,97	1872	8265	1,89	174	613	2,60	34	107	2,81	17	46	3,91
2 rodiny a jednotlivce	9455	34690	1,56	8553	31879	1,53	649	2135	1,81	143	464	1,96	74	170	2,62
ostatní případy	5039	14582	1,45	4399	13229	1,40	379	1013	1,65	85	195	1,76	60	115	2,20
Byty s počtem osob: 2 - 3	56294	150030	0,99	51235	138922	0,98	3362	8384	1,04	750	1637	1,14	451	837	1,31
4	49990	160585	1,25	46378	150529	1,23	2809	8199	1,37	420	1154	1,46	209	474	1,76
5	42165	153713	1,37	38829	143654	1,35	2596	8214	1,58	421	1235	1,70	195	436	2,24
6+	40834	166203	1,62	37082	154003	1,59	2848	9705	2,01	548	1734	2,17	237	591	2,87
Byty celkem	189283	630531	1,32	173524	587108	1,29	11615	34502	1,52	2139	5760	1,64	1092	2338	1,97
Počet HD v bytech celkem	397247	x	x	363636	x	x	24614	x	x	4583	x	x	2365	x	x
Počet CD v bytech celkem	399682	x	x	365797	x	x	24814	x	x	4628	x	x	2386	x	x
Počet osob v bytech celkem	829786	x	x	759985	x	x	52412	x	x	9424	x	x	4605	x	x
Počet bytů úhrnem	2124593	6175667	1,07	1966337	5798938	1,06	115406	303442	1,16	21081	44742	1,25	11747	21916	1,20

4. Domovní fond úhrnem - 2. Pracující důchodci

Tab. č. 802 Trvale obydlené byty podle kategorie, podle složení bytové, hospodářící a cenové domácnosti, počtu osob v bytě a podle druhu domu a ekonomické aktivity osoby v čele cenové domácnosti uživatele bytu

Česká republika

Složení bytové domácnosti, počet osob v bytě	Byty úhrnem			z toho kategorie											
	počet bytů celkem	obytné místnosti 8 m2 a více	průměrný počet osob na obytn. místn.	I. kategorie byty celkem	obytné místnosti 8 m2 a více	průměrný počet osob na obytn. místn.	II. kategorie byty celkem	obytné místnosti 8 m2 a více	průměrný počet osob na obytn. místn.	III. kategorie byty celkem	obytné místnosti 8 m2 a více	průměrný počet osob na obytn. místn.	IV. kategorie byty celkem	obytné místnosti 8 m2 a více	průměrný počet osob na obytn. místn.
BD = HD = CD															
úplná rodina bez závislých dětí	55738	162855	0,80	52666	154642	0,79	2564	7107	0,87	325	760	1,04	108	209	1,26
úplná rodina se závislými dětmi	6338	19888	1,19	5880	18683	1,17	370	1035	1,42	49	110	1,81	23	43	2,19
neúplná rodina bez závislých dětí	8771	23775	0,81	8093	22092	0,80	516	1364	0,87	79	172	1,11	52	106	1,09
neúplná rodina se závislými dětmi	1417	3878	0,92	1298	3599	0,90	97	246	1,04	14	25	1,52	4	6	1,33
vícečlenná nerodinná domácnost	2003	4552	0,91	1832	4181	0,90	121	285	0,89	22	49	0,90	20	34	1,26
domácnost jednotlivce	32171	69457	0,46	29016	63138	0,46	2038	4511	0,45	582	1067	0,55	344	614	0,56
Byty s počtem osob: 1	32171	69457	0,46	29016	63138	0,46	2038	4511	0,45	582	1067	0,55	344	614	0,56
2	50381	138621	0,73	47531	131522	0,72	2319	6052	0,77	307	674	0,91	139	260	1,07
3	17173	54010	0,95	16122	51007	0,95	869	2584	1,01	111	276	1,21	39	80	1,46
4	5403	17875	1,21	4970	16670	1,19	349	1025	1,36	48	118	1,63	20	38	2,11
5	1077	3643	1,48	962	3341	1,44	93	257	1,81	16	35	2,29	5	10	2,50
6+	233	799	1,82	184	657	1,76	38	119	1,97	7	13	3,38	4	10	2,40
Byty celkem	106438	284405	0,75	98785	266335	0,74	5706	14548	0,78	1071	2183	0,85	551	1012	0,86
Počet osob v bytech celkem	212905	x	x	198288	x	x	11378	x	x	1845	x	x	868	x	x
BD = HD = 2+ CD															
úplná rodina rodičů a úplná rodina dětí	676	2756	1,33	640	2645	1,31	24	75	1,79	7	22	1,73	2	6	1,50
ostatní rodiny rodičů a rodiny dětí	983	3375	1,35	898	3134	1,32	69	200	1,65	11	29	1,69	3	9	1,44
ostatní případy	57	204	1,76	50	179	1,78	5	15	2,00	1	8	0,88	1	2	2,00
Byty s počtem osob: 2 - 3	-	-	X	-	-	X	-	-	X	-	-	X	-	-	X
4	692	2375	1,17	633	2205	1,15	44	126	1,40	9	27	1,33	4	10	1,60
5	535	1951	1,37	499	1861	1,34	26	68	1,91	5	11	2,27	2	7	1,43
6+	489	2009	1,56	456	1892	1,54	28	96	1,95	5	21	1,57	-	-	X
Byty celkem	1716	6335	1,35	1588	5958	1,33	98	290	1,70	19	59	1,59	6	17	1,53
Počet CD v bytech celkem	3467	x	x	3208	x	x	198	x	x	39	x	x	12	x	x
Počet osob v bytech celkem	8577	x	x	7941	x	x	493	x	x	94	x	x	26	x	x
BD = 2+ HD = 2+ CD															
úplná rodina rodičů a úplná rodina dětí	1774	7561	1,35	1666	7140	1,34	85	338	1,48	20	73	1,70	3	10	1,90
ostatní rodiny rodičů a rodiny dětí	1410	4964	1,38	1303	4638	1,36	87	278	1,57	11	33	1,76	5	9	3,67
jiné dvě domácnosti	348	1092	1,43	306	975	1,41	35	107	1,35	5	9	2,67	1	1	3,00
rodinná domácnost a jednotlivce	4477	14165	1,14	4143	13241	1,13	264	762	1,34	50	120	1,66	11	28	1,36
2 CD jednotlivců	1762	4172	0,84	1644	3906	0,84	83	198	0,84	13	24	1,08	6	18	0,67
3 rodiny	99	434	1,87	90	406	1,80	7	19	3,53	1	3	2,00	1	6	1,83
2 rodiny a jednotlivce	481	1784	1,48	442	1665	1,45	25	84	1,81	6	24	1,58	2	6	2,00
ostatní případy	227	682	1,31	205	629	1,26	15	37	1,95	5	13	1,38	1	3	1,33
Byty s počtem osob: 2 - 3	4555	12506	0,95	4264	11800	0,94	220	560	1,03	36	74	1,28	13	34	0,97
4	2256	7478	1,21	2079	6969	1,19	137	409	1,34	28	74	1,51	8	19	1,68
5	1878	6966	1,35	1731	6484	1,33	123	420	1,46	16	46	1,74	3	10	1,50
6+	1889	7904	1,56	1725	7347	1,53	121	434	1,88	31	105	1,96	6	18	2,89
Byty celkem	10578	34854	1,22	9799	32600	1,21	601	1823	1,40	111	299	1,65	30	81	1,63
Počet HD v bytech celkem	22037	x	x	20400	x	x	1256	x	x	234	x	x	64	x	x
Počet CD v bytech celkem	22169	x	x	20524	x	x	1263	x	x	234	x	x	65	x	x
Počet osob v bytech celkem	42655	x	x	39340	x	x	2557	x	x	493	x	x	132	x	x
Počet bytů úhrnem	118732	325594	0,81	110172	304893	0,81	6405	16661	0,87	1201	2541	0,96	587	1110	0,92

4. Domovní fond úhrnem - 3. Nezaměstnaní

Tab. č. 802 Trvale obydlené byty podle kategorie, podle složení bytové, hospodářící a cenové domácnosti, počtu osob v bytě a podle druhu domu a ekonomické aktivity osoby v čele cenové domácnosti uživatele bytu

Česká republika

Složení bytové domácnosti, počet osob v bytě	Byty úhrnem			z toho kategorie											
	počet bytů celkem	obytné místnosti 8 m2 a více	průměrný počet osob na obytn. místn.	I. kategorie byty celkem	obytné místnosti 8 m2 a více	průměrný počet osob na obytn. místn.	II. kategorie byty celkem	obytné místnosti 8 m2 a více	průměrný počet osob na obytn. místn.	III. kategorie byty celkem	obytné místnosti 8 m2 a více	průměrný počet osob na obytn. místn.	IV. kategorie byty celkem	obytné místnosti 8 m2 a více	průměrný počet osob na obytn. místn.
BD = HD = CD															
úplná rodina bez závislých dětí	23662	62396	1,01	19964	54620	0,98	2347	5463	1,16	652	1261	1,33	551	907	1,52
úplná rodina se závislými dětmi	42594	112614	1,58	34686	96180	1,46	5168	11740	2,00	1373	2501	2,58	1083	1840	2,87
neúplná rodina bez závislých dětí	7265	17776	0,97	6099	15359	0,94	711	1633	1,06	200	390	1,27	183	321	1,40
neúplná rodina se závislými dětmi	24339	55386	1,23	20920	48889	1,18	2204	4692	1,42	568	1026	1,68	388	592	2,07
vícečlenná nerodinná domácnost	3326	7562	0,97	2426	5730	0,93	448	1031	0,96	181	369	1,08	202	364	1,22
domácnost jednotlivce	40219	71913	0,56	29527	55470	0,53	4498	8575	0,52	2161	3340	0,65	2673	4055	0,66
Byty s počtem osob: 1	40219	71913	0,56	29527	55470	0,53	4498	8575	0,52	2161	3340	0,65	2673	4055	0,66
2	30713	68844	0,89	25826	59601	0,87	2900	6098	0,95	884	1587	1,11	799	1309	1,22
3	30962	78511	1,18	26668	69716	1,15	2810	6371	1,32	743	1377	1,62	519	838	1,86
4	26086	72449	1,44	22207	63991	1,39	2652	6290	1,69	604	1179	2,05	466	815	2,29
5	8860	24611	1,80	6716	20036	1,68	1387	3257	2,13	388	731	2,65	291	491	2,96
6+	4565	11319	2,65	2678	7434	2,33	1129	2543	2,95	355	673	3,55	332	571	4,03
Byty celkem	141405	327647	1,14	113622	276248	1,09	15376	33134	1,32	5135	8887	1,45	5080	8079	1,42
Počet osob v bytech celkem	373196	x	x	300932	x	x	43772	x	x	12904	x	x	11446	x	x
BD = HD = 2+ CD															
úplná rodina rodičů a úplná rodina dětí	657	2316	1,67	540	2010	1,54	79	215	2,31	24	56	2,91	10	23	3,39
ostatní rodiny rodičů a rodiny dětí	1573	4441	1,92	1161	3476	1,74	264	662	2,35	77	169	2,87	60	118	3,19
ostatní případy	305	876	2,58	180	576	2,18	69	178	3,14	32	74	3,26	16	35	4,40
Byty s počtem osob: 2 - 3	-	-	X	-	-	X	-	-	X	-	-	X	-	-	X
4	612	1737	1,41	499	1471	1,36	74	190	1,56	20	43	1,86	14	27	2,07
5	741	2324	1,59	607	1989	1,53	89	243	1,83	27	58	2,33	14	30	2,33
6+	1182	3572	2,38	775	2602	2,06	249	622	3,00	86	198	3,40	58	119	4,05
Byty celkem	2535	7633	1,92	1881	6062	1,72	412	1055	2,47	133	299	2,97	86	176	3,45
Počet CD v bytech celkem	5232	x	x	3846	x	x	870	x	x	283	x	x	185	x	x
Počet osob v bytech celkem	14654	x	x	10403	x	x	2610	x	x	889	x	x	608	x	x
BD = 2+ HD = 2+ CD															
úplná rodina rodičů a úplná rodina dětí	1285	4740	1,67	1065	4114	1,56	156	470	2,24	34	90	2,67	25	56	3,30
ostatní rodiny rodičů a rodiny dětí	1956	5689	1,91	1511	4576	1,77	299	806	2,35	73	164	2,70	59	126	2,96
jiné dvě domácnosti	1153	2911	2,26	773	2131	1,97	193	456	2,61	71	147	3,05	83	153	3,56
rodinná domácnost a jednotlivce	9573	25651	1,54	7752	21591	1,45	1209	2943	1,84	295	613	2,29	230	427	2,46
2 CD jednotlivců	2934	5952	0,99	2193	4701	0,93	343	712	0,96	137	234	1,17	157	260	1,21
3 rodiny	368	1207	3,30	193	696	2,56	90	271	3,85	30	84	4,35	48	146	4,82
2 rodiny a jednotlivce	1006	3059	2,12	709	2345	1,86	181	474	2,63	58	131	3,25	49	107	3,70
ostatní případy	798	2013	1,74	574	1547	1,60	111	259	2,09	33	77	1,83	52	110	2,15
Byty s počtem osob: 2 - 3	6642	15110	1,12	5254	12500	1,09	734	1625	1,14	234	436	1,30	260	448	1,39
4	4743	12901	1,47	3966	11164	1,42	531	1299	1,64	107	216	1,98	102	204	2,00
5	3290	9701	1,70	2629	8163	1,61	426	1078	1,98	119	266	2,24	88	165	2,67
6+	4398	13510	2,39	2921	9874	2,06	891	2389	2,92	271	622	3,46	253	568	4,10
Byty celkem	19073	51222	1,65	14770	41701	1,51	2582	6391	2,05	731	1540	2,43	703	1385	2,75
Počet HD v bytech celkem	40703	x	x	31220	x	x	5629	x	x	1610	x	x	1605	x	x
Počet CD v bytech celkem	41083	x	x	31442	x	x	5727	x	x	1630	x	x	1643	x	x
Počet osob v bytech celkem	84687	x	x	62914	x	x	13082	x	x	3740	x	x	3802	x	x
Počet bytů úhrnem	163013	386502	1,22	130273	324011	1,16	18370	40580	1,47	5999	10726	1,63	5869	9640	1,64

4. Domovní fond úhrnem - 4. Ostatní ekonomicky aktivní

Tab. č. 802 Trvale obydlené byty podle kategorie, podle složení bytové, hospodařící a cenové domácnosti, počtu osob v bytě a podle druhu domu a ekonomické aktivity osoby v čele cenové domácnosti uživatele bytu

Česká republika

Složení bytové domácnosti, počet osob v bytě	Byty úhrnem			z toho kategorie											
	počet bytů celkem	obytné místnosti 8 m2 a více	průměrný počet osob na obytn. místn.	I. kategorie byty celkem	obytné místnosti 8 m2 a více	průměrný počet osob na obytn. místn.	II. kategorie byty celkem	obytné místnosti 8 m2 a více	průměrný počet osob na obytn. místn.	III. kategorie byty celkem	obytné místnosti 8 m2 a více	průměrný počet osob na obytn. místn.	IV. kategorie byty celkem	obytné místnosti 8 m2 a více	průměrný počet osob na obytn. místn.
BD = HD = CD															
úplná rodina bez závislých dětí	314	682	0,95	298	651	0,94	6	14	0,86	4	8	1,13	2	8	0,50
úplná rodina se závislými dětmi	239	631	1,30	226	600	1,29	9	26	1,35	2	3	2,67	2	2	3,50
neúplná rodina bez závislých dětí	12	23	1,30	12	23	1,30	-	-	X	-	-	X	-	-	X
neúplná rodina se závislými dětmi	7679	17621	1,22	6823	16091	1,17	521	1121	1,41	134	219	1,93	79	118	2,43
vícečlenná nerodinná domácnost	451	1028	0,93	412	955	0,91	20	47	0,98	12	23	1,04	1	1	2,00
domácnost jednotlivce	3002	5788	0,52	2643	5299	0,50	170	361	0,47	50	66	0,76	21	23	0,91
Byty s počtem osob: 1	3002	5788	0,52	2643	5299	0,50	170	361	0,47	50	66	0,76	21	23	0,91
2	3975	8507	0,93	3610	7888	0,92	204	433	0,94	66	109	1,21	28	52	1,08
3	3306	7897	1,26	2983	7321	1,22	205	425	1,45	47	82	1,72	30	43	2,09
4	1104	2825	1,56	955	2512	1,52	103	253	1,63	21	30	2,80	8	10	3,20
5	229	569	2,01	179	474	1,89	29	66	2,20	8	16	2,50	8	11	3,64
6+	81	187	2,84	44	125	2,17	15	31	3,19	10	16	4,19	10	13	6,31
Byty celkem	11697	25773	1,05	10414	23619	1,01	726	1569	1,18	202	319	1,61	105	152	2,11
Počet osob v bytech celkem	26963	x	x	23798	x	x	1849	x	x	514	x	x	321	x	x
BD = HD = 2+ CD															
úplná rodina rodičů a úplná rodina dětí	3	9	1,78	3	9	1,78	-	-	X	-	-	X	-	-	X
ostatní rodiny rodičů a rodiny dětí	32	104	1,48	27	97	1,34	3	5	2,80	-	-	X	1	2	2,50
ostatní případy	14	47	1,66	12	43	1,58	-	-	X	1	2	2,50	1	2	2,50
Byty s počtem osob: 2 - 3	-	-	X	-	-	X	-	-	X	-	-	X	-	-	X
4	17	57	1,19	16	55	1,16	1	2	2,00	-	-	X	-	-	X
5	21	61	1,72	15	52	1,44	2	3	3,33	1	2	2,50	2	4	2,50
6+	11	42	1,79	11	42	1,79	-	-	X	-	-	X	-	-	X
Byty celkem	49	160	1,55	42	149	1,44	3	5	2,80	1	2	2,50	2	4	2,50
Počet CD v bytech celkem	100	x	x	86	x	x	6	x	x	2	x	x	4	x	x
Počet osob v bytech celkem	248	x	x	214	x	x	14	x	x	5	x	x	10	x	x
BD = 2+ HD = 2+ CD															
úplná rodina rodičů a úplná rodina dětí	9	32	1,28	9	32	1,28	-	-	X	-	-	X	-	-	X
ostatní rodiny rodičů a rodiny dětí	122	404	1,55	105	360	1,44	11	35	1,77	3	7	3,14	2	2	7,50
jiné dvě domácnosti	121	320	1,90	100	273	1,78	12	35	2,03	1	4	1,00	6	8	5,00
rodinná domácnost a jednotlivce	685	1701	1,60	596	1509	1,55	58	148	1,66	13	22	2,55	10	19	3,05
2 CD jednotlivců	187	413	0,91	169	387	0,87	8	22	0,73	-	-	X	2	2	2,00
3 rodiny	6	17	3,53	5	15	3,27	1	2	5,50	-	-	X	-	-	X
2 rodiny a jednotlivce	35	103	2,08	28	85	2,01	7	18	2,39	-	-	X	-	-	X
ostatní případy	62	168	1,79	49	141	1,64	2	3	3,67	4	17	1,06	1	1	7,00
Byty s počtem osob: 2 - 3	467	1042	1,17	415	945	1,14	27	76	0,96	5	11	1,36	5	7	1,86
4	370	1020	1,45	334	927	1,44	24	66	1,45	7	19	1,47	1	3	1,33
5	233	660	1,77	202	585	1,73	23	61	1,89	3	4	3,75	4	10	2,00
6+	157	436	2,51	110	345	2,18	25	60	2,93	6	16	2,63	11	12	7,25
Byty celkem	1227	3158	1,57	1061	2802	1,49	99	263	1,75	21	50	2,00	21	32	3,88
Počet HD v bytech celkem	2571	x	x	2216	x	x	208	x	x	47	x	x	43	x	x
Počet CD v bytech celkem	2574	x	x	2217	x	x	210	x	x	47	x	x	43	x	x
Počet osob v bytech celkem	4952	x	x	4174	x	x	460	x	x	100	x	x	124	x	x
Počet bytů úhrnem	12973	29091	1,11	11517	26570	1,06	828	1837	1,26	224	371	1,67	128	188	2,42

4. Domovní fond úhrnem - 5. Nepracující
důchodciTab. č. 802 Trvale obydlené byty podle kategorie, podle složení bytové,
hospodářící a cenové domácnosti, počtu osob v bytě a podle druhu domu
a ekonomické aktivity osoby v čele cenové domácnosti uživatele bytu

Česká republika

Složení bytové domácnosti, počet osob v bytě	Byty úhrnem			z toho kategorie											
	počet bytů celkem	obytné místnosti 8 m2 a více	průměrný počet osob na obytn. místn.	I. kategorie byty celkem	obytné místnosti 8 m2 a více	průměrný počet osob na obytn. místn.	II. kategorie byty celkem	obytné místnosti 8 m2 a více	průměrný počet osob na obytn. místn.	III. kategorie byty celkem	obytné místnosti 8 m2 a více	průměrný počet osob na obytn. místn.	IV. kategorie byty celkem	obytné místnosti 8 m2 a více	průměrný počet osob na obytn. místn.
BD = HD = CD															
úplná rodina bez závislých dětí	503060	1354230	0,84	441950	1204437	0,83	45593	116942	0,89	9789	21993	1,01	4323	8442	1,17
úplná rodina se závislými dětmi	24252	73772	1,27	21407	66748	1,22	2074	5493	1,56	406	886	1,95	283	551	2,29
neúplná rodina bez závislých dětí	106135	276577	0,83	85590	227646	0,81	13228	33619	0,86	3926	8844	0,97	2952	5918	1,10
neúplná rodina se závislými dětmi	7818	19784	1,05	6712	17404	1,01	739	1721	1,23	192	392	1,38	121	214	1,66
vícečlenná nerodinná domácnost	39875	82127	1,00	34415	70670	1,00	3338	7366	0,94	1122	2311	1,02	798	1531	1,11
domácnost jednotlivce	530059	1063238	0,50	412920	839516	0,49	62339	133724	0,47	26894	49865	0,54	21415	36600	0,59
Byty s počtem osob: 1	530059	1063238	0,50	412920	839516	0,49	62339	133724	0,47	26894	49865	0,54	21415	36600	0,59
2	523706	1327863	0,79	453657	1163587	0,78	49612	122688	0,81	12118	26284	0,92	6563	12683	1,03
3	120977	360470	1,01	105358	319507	0,99	11491	31510	1,09	2471	6079	1,22	1357	2832	1,44
4	29218	94450	1,24	25277	83883	1,21	2864	8146	1,41	621	1518	1,64	369	747	1,98
5	5709	18938	1,51	4683	16190	1,45	745	2123	1,75	144	356	2,02	114	244	2,34
6+	1530	4769	2,08	1099	3738	1,89	260	674	2,57	81	189	2,81	74	150	3,41
Byty celkem	1211199	2869728	0,73	1002994	2426421	0,73	127311	298865	0,71	42329	84291	0,74	29892	53256	0,77
Počet osob v bytech celkem	2095756	x	x	1767882	x	x	212952	x	x	62278	x	x	41170	x	x
BD = HD = 2+ CD															
úplná rodina rodičů a úplná rodina dětí	6311	24823	1,40	5611	22500	1,37	553	1892	1,67	103	314	1,87	35	92	2,28
ostatní rodiny rodičů a rodiny dětí	7988	26275	1,43	6754	22846	1,37	897	2616	1,67	198	508	2,00	118	257	2,50
ostatní případy	918	3003	1,82	736	2487	1,69	120	372	2,23	34	90	2,37	24	49	3,82
Byty s počtem osob: 2 - 3	-	-	X	-	-	X	-	-	X	-	-	X	-	-	X
4	5576	18042	1,24	4886	16071	1,22	516	1540	1,34	104	280	1,49	61	137	1,78
5	4851	17327	1,40	4200	15420	1,36	513	1572	1,63	84	207	2,03	43	94	2,29
6+	4790	18732	1,67	4015	16342	1,58	541	1768	2,11	147	425	2,31	73	167	3,47
Byty celkem	15217	54101	1,44	13101	47833	1,39	1570	4880	1,71	335	912	1,99	177	398	2,61
Počet CD v bytech celkem	30774	x	x	26449	x	x	3204	x	x	684	x	x	367	x	x
Počet osob v bytech celkem	77758	x	x	66369	x	x	8353	x	x	1817	x	x	1039	x	x
BD = 2+ HD = 2+ CD															
úplná rodina rodičů a úplná rodina dětí	14217	58894	1,39	12834	54113	1,37	1044	3721	1,66	228	777	1,76	88	226	2,34
ostatní rodiny rodičů a rodiny dětí	10804	37137	1,45	9210	32406	1,40	1147	3532	1,70	270	783	1,87	145	355	2,26
jiné dvě domácnosti	4147	12113	1,54	3429	10282	1,49	471	1290	1,72	134	341	1,79	86	182	2,14
rodinná domácnost a jednotlivce	37118	109995	1,23	32137	96988	1,20	3442	9506	1,37	872	2236	1,47	514	1061	1,91
2 CD jednotlivců	20375	43272	0,94	17262	37065	0,93	1843	4006	0,92	607	1177	1,03	474	848	1,12
3 rodiny	1099	4444	2,26	835	3620	2,00	158	514	3,06	52	179	3,07	47	130	4,65
2 rodiny a jednotlivce	3556	12753	1,61	2932	10841	1,54	424	1353	1,91	99	321	1,88	84	210	2,68
ostatní případy	2296	6256	1,47	1839	5161	1,42	280	743	1,54	68	154	1,93	75	167	1,90
Byty s počtem osob: 2 - 3	43989	108050	1,03	37777	94256	1,02	3939	9441	1,06	1161	2525	1,14	801	1505	1,28
4	17517	55023	1,27	15176	48571	1,25	1653	4805	1,38	382	1043	1,47	239	523	1,83
5	14916	52846	1,41	12950	47032	1,38	1423	4426	1,61	322	921	1,75	181	406	2,23
6+	17190	68945	1,66	14575	60617	1,58	1794	5993	2,11	465	1479	2,28	292	745	3,20
Byty celkem	93612	284864	1,30	80478	250476	1,27	8809	24665	1,47	2330	5968	1,57	1513	3179	1,94
Počet HD v bytech celkem	194978	x	x	167139	x	x	18592	x	x	4914	x	x	3294	x	x
Počet CD v bytech celkem	196173	x	x	168045	x	x	18788	x	x	4949	x	x	3350	x	x
Počet osob v bytech celkem	370762	x	x	317137	x	x	36356	x	x	9391	x	x	6176	x	x
Počet bytů úhrnem	1320028	3208693	0,79	1096573	2724730	0,79	137690	328410	0,78	44994	91171	0,81	31582	56833	0,85

4. Domovní fond úhrnem - 6. Ostatní ekonomicky neaktivní

Tab. č. 802 Trvale obydlené byty podle kategorie, podle složení bytové, hospodářící a cenové domácnosti, počtu osob v bytě a podle druhu domu a ekonomické aktivity osoby v čele cenové domácnosti uživatele bytu

Česká republika

Složení bytové domácnosti, počet osob v bytě	Byty úhrnem			z toho kategorie											
	počet bytů celkem	obytné místnosti 8 m2 a více	průměrný počet osob na obytn. místn.	I. kategorie byty celkem	obytné místnosti 8 m2 a více	průměrný počet osob na obytn. místn.	II. kategorie byty celkem	obytné místnosti 8 m2 a více	průměrný počet osob na obytn. místn.	III. kategorie byty celkem	obytné místnosti 8 m2 a více	průměrný počet osob na obytn. místn.	IV. kategorie byty celkem	obytné místnosti 8 m2 a více	průměrný počet osob na obytn. místn.
BD = HD = CD															
úplná rodina bez závislých dětí	2121	5861	0,91	1911	5386	0,89	150	386	0,97	30	61	1,18	14	23	1,35
úplná rodina se závislými dětmi	2592	7450	1,36	2298	6752	1,32	201	526	1,61	45	99	2,21	32	62	2,31
neúplná rodina bez závislých dětí	1278	3437	0,92	1102	3023	0,89	111	297	1,02	35	69	1,38	18	35	1,31
neúplná rodina se závislými dětmi	23091	54526	1,22	20268	49265	1,17	1730	3846	1,39	460	780	1,87	296	472	2,12
vícečlenná nerodinná domácnost	2302	5923	0,85	1999	5396	0,80	162	366	0,97	43	80	1,21	31	52	1,31
domácnost jednotlivce	14533	29812	0,49	12023	26192	0,46	1112	2379	0,47	349	578	0,60	350	542	0,65
Byty s počtem osob: 1	14533	29812	0,49	12023	26192	0,46	1112	2379	0,47	349	578	0,60	350	542	0,65
2	13265	29877	0,89	11815	27304	0,87	837	1854	0,90	236	393	1,20	137	219	1,25
3	11577	29209	1,19	10245	26572	1,16	880	2004	1,32	204	374	1,64	114	194	1,76
4	4783	13323	1,44	4183	12043	1,39	397	989	1,61	85	151	2,25	67	112	2,39
5	1268	3512	1,81	1001	2951	1,70	162	382	2,12	46	88	2,61	48	81	2,96
6+	491	1276	2,51	334	952	2,27	78	192	2,67	42	83	3,45	25	38	4,32
Byty celkem	45917	107009	0,98	39601	96014	0,94	3466	7800	1,07	962	1667	1,37	741	1186	1,38
Počet osob v bytech celkem	104466	x	x	90282	x	x	8336	x	x	2289	x	x	1638	x	x
BD = HD = 2+ CD															
úplná rodina rodičů a úplná rodina dětí	41	164	1,35	37	154	1,29	3	9	2,00	1	1	5,00	-	-	X
ostatní rodiny rodičů a rodiny dětí	228	678	1,70	184	570	1,58	30	80	2,00	8	16	2,88	6	12	3,83
ostatní případy	66	173	2,34	44	118	2,33	18	42	2,57	1	5	1,20	2	5	2,40
Byty s počtem osob: 2 - 3	-	-	X	-	-	X	-	-	X	-	-	X	-	-	X
4	114	345	1,32	98	305	1,29	14	35	1,60	1	2	2,00	-	-	X
5	111	339	1,64	89	281	1,58	17	49	1,73	4	7	2,86	1	2	2,50
6+	110	331	2,31	78	256	2,09	20	47	3,09	5	13	2,54	7	15	3,53
Byty celkem	335	1015	1,75	265	842	1,63	51	131	2,18	10	22	2,59	8	17	3,41
Počet CD v bytech celkem	684	x	x	540	x	x	105	x	x	20	x	x	17	x	x
Počet osob v bytech celkem	1777	x	x	1372	x	x	286	x	x	57	x	x	58	x	x
BD = 2+ HD = 2+ CD															
úplná rodina rodičů a úplná rodina dětí	98	385	1,55	87	353	1,47	8	26	2,19	2	6	2,00	-	-	X
ostatní rodiny rodičů a rodiny dětí	526	1720	1,61	459	1531	1,55	47	132	1,98	9	21	2,62	7	16	3,38
jiné dvě domácnosti	450	1235	1,80	377	1076	1,69	48	114	2,32	12	26	2,88	10	12	3,92
rodinná domácnost a jednotlivce	2727	7121	1,54	2371	6355	1,48	231	564	1,79	59	122	2,08	37	69	2,23
2 CD jednotlivců	801	1687	0,95	675	1491	0,91	56	115	0,97	21	37	1,14	16	31	1,03
3 rodiny	58	182	3,15	41	131	2,82	12	39	3,82	2	5	3,20	3	7	5,57
2 rodiny a jednotlivce	166	521	2,05	133	437	1,89	19	54	2,41	4	6	4,83	5	17	2,94
ostatní případy	280	802	1,63	230	704	1,52	25	68	1,82	13	22	2,91	5	8	3,00
Byty s počtem osob: 2 - 3	1925	4441	1,12	1662	3997	1,08	134	293	1,18	50	80	1,61	33	54	1,54
4	1447	3974	1,46	1298	3639	1,43	94	238	1,58	24	52	1,85	16	30	2,13
5	888	2601	1,71	765	2304	1,66	92	243	1,89	13	30	2,17	12	23	2,61
6+	846	2637	2,23	648	2138	2,06	126	338	2,74	35	83	3,10	22	53	3,64
Byty celkem	5106	13653	1,54	4373	12078	1,47	446	1112	1,90	122	245	2,23	83	160	2,50
Počet HD v bytech celkem	10817	x	x	9219	x	x	965	x	x	265	x	x	187	x	x
Počet CD v bytech celkem	10867	x	x	9258	x	x	972	x	x	266	x	x	190	x	x
Počet osob v bytech celkem	21083	x	x	17734	x	x	2109	x	x	547	x	x	400	x	x
Počet bytů úhrnem	51358	121677	1,05	44239	108934	1,00	3963	9043	1,19	1094	1934	1,50	832	1363	1,54

4. Domovní fond úhrnem - 7. Nezcizitelná ekonomická aktivita

Tab. č. 802 Trvale obydlené byty podle kategorie, podle složení bytové, hospodářící a cenové domácnosti, počtu osob v bytě a podle druhu domu a ekonomické aktivity osoby v čele cenové domácnosti uživatele bytu

Česká republika

Složení bytové domácnosti, počet osob v bytě	Byty úhrnem			z toho kategorie											
	počet bytů celkem	obytné místnosti 8 m2 a více	průměrný počet osob na obytn. místn.	I. kategorie byty celkem	obytné místnosti 8 m2 a více	průměrný počet osob na obytn. místn.	II. kategorie byty celkem	obytné místnosti 8 m2 a více	průměrný počet osob na obytn. místn.	III. kategorie byty celkem	obytné místnosti 8 m2 a více	průměrný počet osob na obytn. místn.	IV. kategorie byty celkem	obytné místnosti 8 m2 a více	průměrný počet osob na obytn. místn.
BD = HD = CD															
úplná rodina bez závislých dětí	3483	7100	1,24	2671	6310	1,06	213	420	1,30	86	125	1,70	55	74	2,07
úplná rodina se závislými dětmi	3857	8380	1,80	2983	7482	1,53	266	515	2,23	78	91	3,60	70	85	3,67
neúplná rodina bez závislých dětí	1619	3158	1,16	1209	2783	0,99	90	174	1,17	28	40	1,50	28	38	1,74
neúplná rodina se závislými dětmi	2573	4645	1,46	1884	4021	1,21	167	322	1,50	71	67	3,34	49	60	2,33
vícečlenná nerodinná domácnost	785	1276	1,38	523	1046	1,10	65	122	1,22	20	24	1,79	25	32	2,38
domácnost jednotlivce	21092	31053	0,68	14953	26685	0,56	1142	1820	0,63	553	573	0,97	527	609	0,87
Byty s počtem osob: 1	21092	31053	0,68	14953	26685	0,56	1142	1820	0,63	553	573	0,97	527	609	0,87
2	5542	10086	1,10	4158	8845	0,94	337	625	1,08	133	166	1,60	95	113	1,68
3	3474	7266	1,43	2692	6536	1,24	201	391	1,54	56	71	2,37	58	78	2,23
4	2386	5311	1,80	1843	4766	1,55	138	289	1,91	57	68	3,35	32	44	2,91
5	634	1349	2,35	435	1119	1,94	70	140	2,50	23	26	4,42	21	24	4,38
6+	281	547	3,35	142	376	2,45	55	108	3,26	14	16	5,69	21	30	5,00
Byty celkem	33409	55612	1,03	24223	48327	0,87	1943	3373	1,09	836	920	1,54	754	898	1,42
Počet osob v bytech celkem	57146	x	x	41814	x	x	3673	x	x	1421	x	x	1274	x	x
BD = HD = 2+ CD															
úplná rodina rodičů a úplná rodina dětí	36	90	2,37	27	86	1,72	-	-	X	-	-	X	2	4	4,00
ostatní rodiny rodičů a rodiny dětí	95	207	2,41	64	168	1,89	8	17	2,71	4	7	3,86	5	6	4,83
ostatní případy	25	68	2,72	14	37	2,62	6	19	2,79	-	-	X	2	5	2,80
Byty s počtem osob: 2 - 3	-	-	X	-	-	X	-	-	X	-	-	X	-	-	X
4	45	98	1,84	33	85	1,55	2	4	2,00	-	-	X	2	3	2,67
5	42	99	2,12	35	93	1,88	2	1	10,00	2	3	3,33	-	-	X
6+	69	168	3,01	37	113	2,26	10	31	2,61	2	4	4,25	7	12	4,25
Byty celkem	156	365	2,45	105	291	1,93	14	36	2,75	4	7	3,86	9	15	3,93
Počet CD v bytech celkem	323	x	x	214	x	x	34	x	x	8	x	x	19	x	x
Počet osob v bytech celkem	896	x	x	562	x	x	99	x	x	27	x	x	59	x	x
BD = 2+ HD = 2+ CD															
úplná rodina rodičů a úplná rodina dětí	79	215	2,24	62	188	1,91	5	17	2,24	1	2	2,50	2	3	7,00
ostatní rodiny rodičů a rodiny dětí	131	329	2,19	98	276	1,86	12	35	1,94	4	9	3,89	3	6	3,50
jiné dvě domácnosti	293	616	2,49	208	532	1,97	23	44	3,20	5	14	2,07	13	11	7,36
rodinná domácnost a jednotlivce	1235	2609	1,84	949	2293	1,59	85	173	2,05	27	41	2,63	28	40	3,43
2 CD jednotlivců	1220	1962	1,24	893	1677	1,06	78	152	1,03	32	32	2,00	36	35	2,06
3 rodiny	37	72	5,75	24	61	4,00	1	2	5,00	1	-	X	6	9	7,56
2 rodiny a jednotlivce	123	250	3,03	80	196	2,40	14	30	3,00	5	9	3,22	8	7	9,14
ostatní případy	298	561	2,13	212	483	1,72	17	39	1,69	10	9	5,56	9	11	3,36
Byty s počtem osob: 2 - 3	1997	3512	1,36	1492	3061	1,17	123	245	1,19	48	48	2,33	50	49	2,33
4	572	1226	1,87	437	1083	1,61	41	82	2,00	14	18	3,11	15	15	4,00
5	415	955	2,17	331	853	1,94	25	60	2,08	9	15	3,00	5	9	2,78
6+	432	921	3,49	266	709	2,69	46	105	3,28	14	35	3,69	35	49	6,16
Byty celkem	3416	6614	1,87	2526	5706	1,56	235	492	1,88	85	116	2,95	105	122	4,11
Počet HD v bytech celkem	7418	x	x	5454	x	x	511	x	x	195	x	x	239	x	x
Počet CD v bytech celkem	7444	x	x	5469	x	x	514	x	x	196	x	x	241	x	x
Počet osob v bytech celkem	12351	x	x	8890	x	x	924	x	x	342	x	x	501	x	x
Počet bytů úhrnem	36981	62591	1,12	26854	54324	0,94	2192	3901	1,20	925	1043	1,72	868	1035	1,77

4. Domovní fond úhrnem - 8. Ekonomická
aktivita úhrnemTab. č. 802 Trvale obydlené byty podle kategorie, podle složení bytové,
hospodářící a cenové domácnosti, počtu osob v bytě a podle druhu domu
a ekonomické aktivity osoby v čele cenové domácnosti uživatele bytu

Česká republika

Složení bytové domácnosti, počet osob v bytě	Byty úhrnem			z toho kategorie											
	počet bytů celkem	obytné místnosti 8 m2 a více	průměrný počet osob na obytn. místn.	I. kategorie byty celkem	obytné místnosti 8 m2 a více	průměrný počet osob na obytn. místn.	II. kategorie byty celkem	obytné místnosti 8 m2 a více	průměrný počet osob na obytn. místn.	III. kategorie byty celkem	obytné místnosti 8 m2 a více	průměrný počet osob na obytn. místn.	IV. kategorie byty celkem	obytné místnosti 8 m2 a více	průměrný počet osob na obytn. místn.
BD = HD = CD															
úplná rodina bez závislých dětí	1052876	2977733	0,88	954724	2734830	0,87	74292	194211	0,93	14333	32138	1,06	6538	12614	1,23
úplná rodina se závislými dětmi	954318	2960453	1,26	891107	2799674	1,24	49663	135078	1,50	7566	16512	1,90	3427	6446	2,33
neúplná rodina bez závislých dětí	198539	524254	0,85	170280	457774	0,83	18719	47384	0,89	4923	10995	1,00	3557	7078	1,13
neúplná rodina se závislými dětmi	218503	559056	1,05	199171	519419	1,02	13043	30706	1,22	2729	5086	1,56	1530	2595	1,79
vícečlenná nerodinná domácnost	74296	165954	0,94	63252	142538	0,93	6668	15500	0,91	2063	4295	1,02	1610	3064	1,14
domácnost jednotlivce	957757	1919677	0,50	777288	1593886	0,49	93963	199116	0,47	37571	67362	0,56	30992	52076	0,60
Byty s počtem osob: 1	957757	1919677	0,50	777288	1593886	0,49	93963	199116	0,47	37571	67362	0,56	30992	52076	0,60
2	1002116	2561036	0,78	894551	2315768	0,77	75982	186208	0,82	17280	36408	0,95	9625	18093	1,06
3	674898	1967060	1,03	622448	1837375	1,02	39559	104730	1,13	7071	15942	1,33	3452	6774	1,53
4	654441	2087158	1,25	613026	1977511	1,24	32949	92661	1,42	4771	11009	1,73	2046	4020	2,04
5	138525	476049	1,45	125375	440569	1,42	10161	29326	1,73	1658	3893	2,13	903	1732	2,61
6+	28552	96147	1,88	23134	83012	1,75	3734	9954	2,43	834	1774	3,10	636	1178	3,67
Byty celkem	3456289	9107127	0,93	3055822	8248121	0,93	256348	621995	0,92	69185	136388	0,93	47654	83873	0,93
Počet osob v bytech celkem	8478102	x	x	7658336	x	x	571365	x	x	126210	x	x	77625	x	x
BD = HD = 2+ CD															
úplná rodina rodičů a úplná rodina dětí	21737	87236	1,38	19908	81183	1,35	1442	4950	1,65	253	784	1,87	85	213	2,46
ostatní rodiny rodičů a rodiny dětí	24429	80392	1,47	21351	72078	1,42	2302	6553	1,79	434	1078	2,16	261	556	2,70
ostatní případy	2928	10164	1,82	2353	8547	1,70	375	1128	2,32	107	300	2,38	66	146	3,66
Byty s počtem osob: 2 - 3	-	-	X	-	-	X	-	-	X	-	-	X	-	-	X
4	14953	48949	1,22	13439	44772	1,20	1156	3350	1,38	205	537	1,53	107	232	1,84
5	16637	59848	1,39	14977	54968	1,36	1309	4022	1,63	215	557	1,93	92	210	2,19
6+	17504	68995	1,65	15196	62068	1,58	1654	5259	2,15	374	1068	2,45	213	473	3,54
Byty celkem	49094	177792	1,45	43612	161808	1,40	4119	12631	1,78	794	2162	2,09	412	915	2,80
Počet CD v bytech celkem	99411	x	x	88167	x	x	8428	x	x	1629	x	x	866	x	x
Počet osob v bytech celkem	256924	x	x	226481	x	x	22502	x	x	4510	x	x	2561	x	x
BD = 2+ HD = 2+ CD															
úplná rodina rodičů a úplná rodina dětí	46321	194234	1,38	42862	182129	1,36	2661	9607	1,65	539	1845	1,76	186	475	2,45
ostatní rodiny rodičů a rodiny dětí	33955	116015	1,49	30193	105017	1,45	2808	8564	1,77	551	1557	1,99	303	707	2,48
jiné dvě domácnosti	14865	45094	1,68	12564	39431	1,61	1470	4063	1,91	365	885	2,18	287	575	2,71
rodinná domácnost a jednotlivce	152464	472908	1,26	137118	432898	1,24	11092	31026	1,46	2239	5622	1,63	1279	2626	2,04
2 CD jednotlivců	47095	103027	0,91	40349	90460	0,89	3765	8218	0,92	1192	2249	1,06	945	1638	1,15
3 rodiny	3773	15394	2,19	3060	13194	1,98	443	1460	3,04	120	378	3,33	122	344	4,67
2 rodiny a jednotlivce	14822	53160	1,61	12877	47448	1,55	1319	4148	1,96	315	955	2,13	222	517	2,96
ostatní případy	9000	25064	1,50	7508	21894	1,43	829	2162	1,68	218	487	1,91	203	415	2,12
Byty s počtem osob: 2 - 3	115869	294691	1,02	102099	265481	1,00	8539	20624	1,06	2284	4811	1,18	1613	2934	1,33
4	76895	242207	1,27	69668	222882	1,25	5289	15098	1,40	982	2576	1,52	590	1268	1,86
5	63785	227442	1,40	57437	209075	1,37	4708	14502	1,62	903	2517	1,79	488	1059	2,30
6+	65746	260556	1,69	57327	235033	1,61	5851	19024	2,17	1370	4074	2,44	856	2036	3,46
Byty celkem	322295	1024896	1,33	286531	932471	1,30	24387	69248	1,56	5539	13978	1,72	3547	7297	2,16
Počet HD v bytech celkem	675771	x	x	599284	x	x	51775	x	x	11848	x	x	7797	x	x
Počet CD v bytech celkem	679992	x	x	602752	x	x	52288	x	x	11950	x	x	7918	x	x
Počet osob v bytech celkem	1366276	x	x	1210174	x	x	107900	x	x	24037	x	x	15740	x	x
Počet bytů úhrnem	3827678	10309815	0,98	3385965	9342400	0,97	284854	703874	1,00	75518	152528	1,01	51613	92085	1,04

1. Rodinné domy - 1. Věk do 29 let

Tab. č. 803 Trvale obydlené byty podle kategorie, podle složení bytové, hospodářící a cenzové domácnosti, počtu osob v bytě a podle druhu domu a věku osoby v čele cenzové domácnosti uživatele bytu

Česká republika

Složení bytové domácnosti, počet osob v bytě	Byty úhrnem			z toho kategorie											
	počet bytů celkem	obytné místnosti 8 m2 a více	průměrný počet osob na obytn. místn.	I. kategorie byty celkem	obytné místnosti 8 m2 a více	průměrný počet osob na obytn. místn.	II. kategorie byty celkem	obytné místnosti 8 m2 a více	průměrný počet osob na obytn. místn.	III. kategorie byty celkem	obytné místnosti 8 m2 a více	průměrný počet osob na obytn. místn.	IV. kategorie byty celkem	obytné místnosti 8 m2 a více	průměrný počet osob na obytn. místn.
BD = HD = CD															
úplná rodina bez závislých dětí	11146	31314	0,76	9358	27452	0,73	1128	2745	0,89	356	712	1,04	200	361	1,16
úplná rodina se závislými dětmi	40439	118794	1,23	35061	106483	1,18	3680	9130	1,48	1063	2238	1,71	426	793	2,01
neúplná rodina bez závislých dětí	8	16	1,31	5	12	1,08	2	4	1,25	-	-	X	-	-	X
neúplná rodina se závislými dětmi	8763	23824	0,94	6924	20284	0,86	1035	2464	1,10	335	647	1,33	218	361	1,62
vícečlenná nerodinná domácnost	5270	15493	0,75	4173	12992	0,71	622	1656	0,83	216	481	0,96	151	304	1,12
domácnost jednotlivce	26352	62890	0,42	18639	50396	0,37	3501	8001	0,44	1296	2364	0,55	1147	1901	0,60
Byty s počtem osob: 1	26352	62890	0,42	18639	50396	0,37	3501	8001	0,44	1296	2364	0,55	1147	1901	0,60
2	18855	51400	0,73	15380	44328	0,69	2002	4807	0,83	706	1394	1,01	412	743	1,11
3	25064	71393	1,05	21461	63471	1,01	2361	5728	1,24	714	1482	1,45	320	587	1,64
4	18493	56202	1,32	16074	50504	1,27	1698	4343	1,56	442	944	1,87	190	364	2,09
5	2824	9233	1,53	2337	7988	1,46	333	927	1,80	83	206	2,01	56	97	2,89
6+	390	1213	2,01	269	932	1,79	73	194	2,38	25	52	3,04	17	28	4,07
Byty celkem	91978	252331	0,91	74160	217619	0,88	9968	24000	0,98	3266	6442	1,12	2142	3720	1,10
Počet osob v bytech celkem	229783	x	x	191427	x	x	23506	x	x	7191	x	x	4085	x	x
BD = HD = 2+ CD															
úplná rodina rodičů a úplná rodina dětí	702	2735	1,33	637	2542	1,30	46	142	1,72	12	36	1,69	5	13	2,15
ostatní rodiny rodičů a rodiny dětí	199	752	1,32	178	694	1,28	17	51	1,55	3	7	2,00	-	-	X
ostatní případy	284	996	1,56	228	835	1,48	37	123	1,63	9	24	2,00	6	12	4,25
Byty s počtem osob: 2 - 3	-	-	X	-	-	X	-	-	X	-	-	X	-	-	X
4	314	1134	1,11	277	1031	1,07	29	87	1,33	6	14	1,71	-	-	X
5	458	1730	1,32	404	1564	1,29	36	117	1,54	11	35	1,57	6	14	2,14
6+	413	1619	1,63	362	1476	1,55	35	112	2,03	7	18	2,44	5	11	4,45
Byty celkem	1185	4483	1,38	1043	4071	1,33	100	316	1,66	24	67	1,84	11	25	3,16
Počet CD v bytech celkem	2393	x	x	2102	x	x	203	x	x	48	x	x	26	x	x
Počet osob v bytech celkem	6182	x	x	5418	x	x	523	x	x	123	x	x	79	x	x
BD = 2+ HD = 2+ CD															
úplná rodina rodičů a úplná rodina dětí	1545	6307	1,36	1406	5845	1,33	100	344	1,67	27	82	1,99	9	25	2,28
ostatní rodiny rodičů a rodiny dětí	678	2550	1,40	582	2263	1,34	67	212	1,69	16	40	2,58	9	20	2,65
jiné dvě domácnosti	1272	4412	1,50	1016	3738	1,40	165	489	1,82	37	103	1,85	36	79	2,35
rodinná domácnost a jednotlivce	4785	15623	1,25	4037	13719	1,20	502	1394	1,47	128	317	1,62	81	172	2,06
2 CD jednotlivců	1519	4067	0,75	1131	3358	0,67	194	468	0,83	68	126	1,08	49	96	1,02
3 rodiny	135	595	2,20	104	486	1,86	14	53	2,83	6	25	2,64	9	31	5,45
2 rodiny a jednotlivce	570	2141	1,62	454	1827	1,48	73	214	2,12	22	57	2,51	15	38	3,21
ostatní případy	445	1353	1,44	343	1155	1,30	51	120	2,09	21	56	1,39	8	19	1,53
Byty s počtem osob: 2 - 3	3364	9760	0,88	2634	8247	0,82	405	1052	0,97	131	285	1,14	86	157	1,33
4	2770	9344	1,19	2370	8314	1,14	276	748	1,48	67	176	1,52	36	87	1,66
5	2446	8860	1,38	2124	7966	1,33	213	637	1,67	60	150	2,00	35	87	2,01
6+	2369	9084	1,77	1945	7864	1,64	272	857	2,25	67	195	2,57	59	149	3,63
Byty celkem	10949	37048	1,29	9073	32391	1,23	1166	3294	1,55	325	806	1,73	216	480	2,23
Počet HD v bytech celkem	23280	x	x	19215	x	x	2493	x	x	710	x	x	480	x	x
Počet CD v bytech celkem	23385	x	x	19291	x	x	2515	x	x	715	x	x	482	x	x
Počet osob v bytech celkem	47968	x	x	39797	x	x	5121	x	x	1395	x	x	1069	x	x
Počet bytů úhrnem	104112	293862	0,97	84276	254081	0,93	11234	27610	1,06	3615	7315	1,19	2369	4225	1,24

1. Rodinné domy - 2. Věk 30 - 44 let

Tab. č. 803 Trvale obydlené byty podle kategorie, podle složení bytové, hospodářící a cenzové domácnosti, počtu osob v bytě a podle druhu domu a věku osoby v čele cenzové domácnosti uživatele bytu

Česká republika

Složení bytové domácnosti, počet osob v bytě	Byty úhrnem			z toho kategorie											
	počet bytů celkem	obytné místnosti 8 m2 a více	průměrný počet osob na obytn. místn.	I. kategorie byty celkem	obytné místnosti 8 m2 a více	průměrný počet osob na obytn. místn.	II. kategorie byty celkem	obytné místnosti 8 m2 a více	průměrný počet osob na obytn. místn.	III. kategorie byty celkem	obytné místnosti 8 m2 a více	průměrný počet osob na obytn. místn.	IV. kategorie byty celkem	obytné místnosti 8 m2 a více	průměrný počet osob na obytn. místn.
BD = HD = CD															
úplná rodina bez závislých dětí	18317	58843	0,84	15755	52905	0,81	1677	4410	0,98	427	908	1,16	291	545	1,27
úplná rodina se závislými dětmi	249931	900831	1,14	228848	842210	1,11	16081	48401	1,39	3035	7165	1,76	1151	2326	2,16
neúplná rodina bez závislých dětí	3064	9726	0,80	2496	8380	0,75	362	973	0,95	91	219	0,99	63	131	1,26
neúplná rodina se závislými dětmi	31843	103445	0,90	26898	91770	0,85	3171	8856	1,08	801	1716	1,39	451	856	1,61
vícečlenná nerodinná domácnost	4014	12043	0,74	2744	9029	0,68	722	1971	0,80	243	558	0,94	217	433	1,11
domácnost jednotlivce	33381	85428	0,39	22414	66414	0,34	4923	11582	0,43	1842	3429	0,54	2163	3673	0,59
Byty s počtem osob: 1	33381	85428	0,39	22414	66414	0,34	4923	11582	0,43	1842	3429	0,54	2163	3673	0,59
2	25032	74362	0,67	20398	64180	0,64	2807	7235	0,78	800	1663	0,96	581	1098	1,06
3	63901	210977	0,91	56580	192898	0,88	5092	14186	1,08	1208	2604	1,39	528	1022	1,55
4	163169	590235	1,11	150716	555162	1,09	9570	29190	1,31	1762	4189	1,68	614	1229	2,00
5	45581	173370	1,31	41156	160449	1,28	3416	10665	1,60	591	1530	1,93	289	586	2,47
6+	9486	35944	1,66	7891	31605	1,56	1128	3335	2,17	236	580	2,65	161	356	3,08
Byty celkem	340550	1170316	1,04	299155	1070708	1,02	26936	76193	1,16	6439	13995	1,33	4336	7964	1,24
Počet osob v bytech celkem	1215486	x	x	1091023	x	x	88402	x	x	18607	x	x	9908	x	x
BD = HD = 2+ CD															
úplná rodina rodičů a úplná rodina dětí	2559	11059	1,35	2348	10324	1,32	166	608	1,60	32	98	1,97	12	29	2,66
ostatní rodiny rodičů a rodiny dětí	1161	4278	1,45	945	3664	1,35	158	486	1,80	21	50	2,48	31	68	3,15
ostatní případy	370	1505	1,49	296	1276	1,39	35	124	1,68	23	76	2,08	11	24	3,00
Byty s počtem osob: 2 - 3	-	-	X	-	-	X	-	-	X	-	-	X	-	-	X
4	538	1983	1,09	460	1764	1,04	61	183	1,33	10	25	1,60	5	11	1,82
5	1084	4240	1,28	951	3825	1,24	104	343	1,52	20	52	1,92	7	18	1,94
6+	2468	10619	1,49	2178	9675	1,43	194	692	1,87	46	147	2,28	42	92	3,35
Byty celkem	4090	16842	1,39	3589	15264	1,34	359	1218	1,69	76	224	2,12	54	121	3,00
Počet CD v bytech celkem	8236	x	x	7219	x	x	722	x	x	158	x	x	112	x	x
Počet osob v bytech celkem	23370	x	x	20403	x	x	2056	x	x	475	x	x	363	x	x
BD = 2+ HD = 2+ CD															
úplná rodina rodičů a úplná rodina dětí	6198	28034	1,33	5767	26437	1,31	325	1250	1,61	76	262	1,70	21	57	2,58
ostatní rodiny rodičů a rodiny dětí	2203	8835	1,36	1867	7773	1,29	235	789	1,71	64	185	2,00	26	72	2,35
jiné dvě domácnosti	2359	8621	1,65	1902	7405	1,54	274	859	1,97	76	200	2,33	67	133	3,25
rodinná domácnost a jednotlivce	19915	74300	1,22	17344	67082	1,18	1805	5610	1,48	385	994	1,77	240	499	2,21
2 CD jednotlivců	1859	5129	0,72	1273	4010	0,63	265	663	0,80	108	244	0,89	108	194	1,11
3 rodiny	372	1548	2,39	281	1267	2,02	48	168	3,40	12	35	4,51	23	75	4,09
2 rodiny a jednotlivce	1504	5846	1,67	1221	4994	1,56	173	574	2,03	59	178	2,31	40	87	3,23
ostatní případy	883	2900	1,52	653	2395	1,38	123	355	1,72	34	78	2,10	35	66	2,53
Byty s počtem osob: 2 - 3	5213	16070	0,86	4020	13512	0,80	629	1669	0,97	208	470	1,10	194	368	1,29
4	7647	27311	1,12	6585	24400	1,08	736	2276	1,29	156	389	1,60	98	197	1,99
5	10716	42360	1,26	9571	38928	1,23	823	2705	1,52	183	499	1,83	84	163	2,58
6+	11717	49472	1,58	10132	44523	1,49	1060	3618	2,08	267	818	2,37	184	455	3,37
Byty celkem	35293	135213	1,30	30308	121363	1,25	3248	10268	1,58	814	2176	1,83	560	1183	2,38
Počet HD v bytech celkem	73892	x	x	63157	x	x	6919	x	x	1756	x	x	1249	x	x
Počet CD v bytech celkem	74221	x	x	63397	x	x	6981	x	x	1766	x	x	1262	x	x
Počet osob v bytech celkem	175967	x	x	151433	x	x	16206	x	x	3992	x	x	2821	x	x
Počet bytů úhrnem	379933	1322371	1,07	333052	1207335	1,05	30543	87679	1,22	7329	16395	1,41	4950	9268	1,41

1. Rodinné domy - 3. Věk 45 - 59 let

Tab. č. 803 Trvale obydlené byty podle kategorie, podle složení bytové, hospodařící a cenové domácnosti, počtu osob v bytě a podle druhu domu a věku osoby v čele cenové domácnosti uživatele bytu

Česká republika

Složení bytové domácnosti, počet osob v bytě	Byty úhrnem			z toho kategorie											
	počet bytů celkem	obytné místnosti 8 m2 a více	průměrný počet osob na obytn. místn.	I. kategorie byty celkem	obytné místnosti 8 m2 a více	průměrný počet osob na obytn. místn.	II. kategorie byty celkem	obytné místnosti 8 m2 a více	průměrný počet osob na obytn. místn.	III. kategorie byty celkem	obytné místnosti 8 m2 a více	průměrný počet osob na obytn. místn.	IV. kategorie byty celkem	obytné místnosti 8 m2 a více	průměrný počet osob na obytn. místn.
BD = HD = CD															
úplná rodina bez závislých dětí	213184	738187	0,83	191130	677539	0,82	16758	48902	0,96	3191	7872	1,11	1518	3146	1,29
úplná rodina se závislými dětmi	125042	479052	1,05	115089	449289	1,03	7661	24476	1,28	1306	3354	1,62	674	1497	1,92
neúplná rodina bez závislých dětí	29740	98195	0,73	24417	84618	0,70	3507	9847	0,87	909	2202	1,00	656	1363	1,19
neúplná rodina se závislými dětmi	14825	51664	0,80	12671	46015	0,76	1431	4132	0,98	373	914	1,16	239	504	1,38
vícečlenná nerodinná domácnost	5197	15348	0,72	3286	10809	0,65	982	2659	0,78	402	938	0,91	459	892	1,10
domácnost jednotlivce	67697	175149	0,39	43801	128444	0,34	11575	27732	0,42	4374	8730	0,50	5560	9681	0,57
Byty s počtem osob: 1	67697	175149	0,39	43801	128444	0,34	11575	27732	0,42	4374	8730	0,50	5560	9681	0,57
2	114475	358521	0,64	98213	318146	0,62	11290	30450	0,74	2631	6013	0,88	1757	3412	1,03
3	124779	445045	0,84	112206	409576	0,82	9453	28392	1,00	1831	4678	1,17	919	2015	1,37
4	111624	429323	1,04	102821	402673	1,02	6758	21770	1,24	1202	3177	1,51	558	1241	1,80
5	30848	124018	1,24	27975	114987	1,22	2210	7369	1,50	389	1074	1,81	200	472	2,12
6+	6262	25539	1,55	5378	22888	1,48	628	2035	1,98	128	338	2,43	112	262	2,80
Byty celkem	455685	1557595	0,84	390394	1396714	0,83	41914	117748	0,89	10555	24010	0,95	9106	17083	0,92
Počet osob v bytech celkem	1311306	x	x	1161897	x	x	104620	x	x	22703	x	x	15797	x	x
BD = HD = 2+ CD															
úplná rodina rodičů a úplná rodina dětí	10935	45833	1,32	10137	43084	1,30	628	2250	1,58	105	345	1,78	33	84	2,50
ostatní rodiny rodičů a rodiny dětí	8121	30536	1,32	7043	27396	1,27	793	2447	1,66	161	436	1,97	104	237	2,47
ostatní případy	787	3277	1,77	640	2806	1,65	96	327	2,38	29	90	2,33	18	45	3,67
Byty s počtem osob: 2 - 3	-	-	X	-	-	X	-	-	X	-	-	X	-	-	X
4	4727	17597	1,07	4237	16174	1,05	365	1127	1,30	69	194	1,42	40	86	1,86
5	7081	28093	1,26	6443	26065	1,24	502	1669	1,50	85	243	1,75	31	74	2,09
6+	8035	33956	1,54	7140	31047	1,49	650	2228	1,99	141	434	2,26	84	206	3,14
Byty celkem	19843	79646	1,34	17820	73286	1,30	1517	5024	1,67	295	871	1,93	155	366	2,63
Počet CD v bytech celkem	40317	x	x	36156	x	x	3111	x	x	608	x	x	328	x	x
Počet osob v bytech celkem	106639	x	x	95284	x	x	8400	x	x	1684	x	x	961	x	x
BD = 2+ HD = 2+ CD															
úplná rodina rodičů a úplná rodina dětí	20766	91649	1,33	19373	86553	1,31	1088	4117	1,58	206	736	1,67	69	177	2,38
ostatní rodiny rodičů a rodiny dětí	10699	42076	1,34	9422	38046	1,29	925	3094	1,63	201	610	1,85	123	281	2,55
jiné dvě domácnosti	1971	7237	1,45	1590	6200	1,38	239	720	1,69	57	145	1,99	64	150	2,15
rodinná domácnost a jednotlivce	31252	120113	1,06	27405	108620	1,03	2709	8688	1,28	627	1814	1,41	356	795	1,81
2 CD jednotlivců	4160	12208	0,68	2989	9680	0,62	595	1509	0,79	220	510	0,86	247	470	1,05
3 rodiny	1771	8032	1,93	1490	7060	1,80	186	692	2,58	53	170	3,14	35	99	4,40
2 rodiny a jednotlivce	5330	22120	1,42	4638	19866	1,37	474	1623	1,77	122	404	1,92	79	205	2,60
ostatní případy	1400	5060	1,22	1096	4232	1,14	171	517	1,48	47	147	1,37	63	145	1,83
Byty s počtem osob: 2 - 3	15510	51974	0,82	12698	45023	0,78	1684	4710	0,95	494	1237	1,02	441	869	1,24
4	17414	67142	1,04	15498	61264	1,01	1379	4472	1,23	286	878	1,30	181	425	1,70
5	19398	79840	1,21	17456	73556	1,19	1415	4860	1,46	308	969	1,59	165	387	2,13
6+	25027	109539	1,53	22351	100414	1,48	1909	6918	1,95	445	1452	2,20	249	641	3,13
Byty celkem	77349	308495	1,22	68003	280257	1,19	6387	20960	1,46	1533	4536	1,58	1036	2322	1,99
Počet HD v bytech celkem	164121	x	x	143957	x	x	13716	x	x	3322	x	x	2288	x	x
Počet CD v bytech celkem	166105	x	x	145663	x	x	13900	x	x	3366	x	x	2334	x	x
Počet osob v bytech celkem	377009	x	x	333113	x	x	30536	x	x	7146	x	x	4632	x	x
Počet bytů úhrnem	552877	1945736	0,92	476217	1750257	0,91	49818	143732	1,00	12383	29417	1,07	10297	19771	1,08

1. Rodinné domy - 4. Věk 60 a více let

Tab. č. 803 Trvale obydlené byty podle kategorie, podle složení bytové, hospodářící a cenzové domácnosti, počtu osob v bytě a podle druhu domu a věku osoby v čele cenzové domácnosti uživatele bytu

Česká republika

Složení bytové domácnosti, počet osob v bytě	Byty úhrnem			z toho kategorie											
	počet bytů celkem	obytné místnosti 8 m2 a více	průměrný počet osob na obytn. místn.	I. kategorie byty celkem	obytné místnosti 8 m2 a více	průměrný počet osob na obytn. místn.	II. kategorie byty celkem	obytné místnosti 8 m2 a více	průměrný počet osob na obytn. místn.	III. kategorie byty celkem	obytné místnosti 8 m2 a více	průměrný počet osob na obytn. místn.	IV. kategorie byty celkem	obytné místnosti 8 m2 a více	průměrný počet osob na obytn. místn.
BD = HD = CD															
úplná rodina bez závislých dětí	257181	784139	0,74	210765	665958	0,72	33778	90485	0,84	8311	19181	0,97	3519	7059	1,13
úplná rodina se závislými dětmi	4794	18030	0,96	4226	16395	0,93	420	1300	1,21	79	199	1,56	55	113	1,99
neúplná rodina bez závislých dětí	43706	131772	0,71	29733	96877	0,66	8374	22737	0,79	2951	6964	0,92	2426	4929	1,07
neúplná rodina se závislými dětmi	558	1897	0,77	450	1608	0,72	68	201	0,92	20	48	1,31	14	31	1,23
vícečlenná nerodinná domácnost	8627	24706	0,74	5832	18100	0,68	1498	3932	0,80	663	1503	0,92	563	1100	1,08
domácnost jednotlivce	228464	553802	0,41	141733	377338	0,38	44223	102502	0,43	20388	40749	0,50	17917	31447	0,57
Byty s počtem osob: 1	228464	553802	0,41	141733	377338	0,38	44223	102502	0,43	20388	40749	0,50	17917	31447	0,57
2	246820	722987	0,68	195141	595664	0,66	35531	93056	0,76	9837	22194	0,89	5383	10642	1,01
3	55806	191820	0,87	45831	163976	0,84	7112	20904	1,02	1770	4575	1,16	941	2040	1,38
4	10495	39028	1,08	8659	33683	1,03	1268	3958	1,28	342	912	1,50	193	414	1,86
5	1464	5601	1,31	1175	4757	1,24	185	590	1,57	54	151	1,79	44	99	2,22
6+	281	1108	1,63	200	858	1,50	42	147	1,81	21	63	2,19	16	37	2,89
Byty celkem	543330	1514346	0,62	392739	1176276	0,60	88361	221157	0,65	32412	68644	0,69	24494	44679	0,73
Počet osob v bytech celkem	940633	x	x	711305	x	x	142884	x	x	47148	x	x	32605	x	x
BD = HD = 2+ CD															
úplná rodina rodičů a úplná rodina dětí	4582	18938	1,34	4069	17174	1,31	397	1409	1,58	83	265	1,74	25	68	2,00
ostatní rodiny rodičů a rodiny dětí	4068	15118	1,25	3364	13059	1,19	497	1532	1,52	127	343	1,83	65	153	2,05
ostatní případy	511	1896	1,52	411	1583	1,44	62	211	1,78	22	65	1,85	15	34	3,09
Byty s počtem osob: 2 - 3	-	-	X	-	-	X	-	-	X	-	-	X	-	-	X
4	3045	11096	1,10	2566	9661	1,06	340	1074	1,27	88	246	1,43	44	103	1,71
5	2982	11705	1,27	2583	10475	1,23	308	993	1,55	50	135	1,85	32	80	2,00
6+	3134	13151	1,52	2695	11680	1,46	308	1085	1,87	94	292	2,08	29	72	3,03
Byty celkem	9161	35952	1,31	7844	31816	1,27	956	3152	1,56	232	673	1,79	105	255	2,17
Počet CD v bytech celkem	18476	x	x	15805	x	x	1935	x	x	471	x	x	217	x	x
Počet osob v bytech celkem	47074	x	x	40263	x	x	4928	x	x	1208	x	x	554	x	x
BD = 2+ HD = 2+ CD															
úplná rodina rodičů a úplná rodina dětí	11070	48597	1,32	9996	44736	1,30	797	2964	1,58	197	684	1,72	63	163	2,23
ostatní rodiny rodičů a rodiny dětí	5470	21553	1,27	4557	18645	1,22	649	2159	1,51	158	496	1,64	88	222	2,04
jiné dvě domácnosti	2017	7111	1,34	1591	5910	1,29	278	840	1,53	86	239	1,62	49	108	1,84
rodinná domácnost a jednotlivce	15655	55274	1,05	12778	47245	1,00	1909	5666	1,26	567	1552	1,34	333	728	1,80
2 CD jednotlivců	4991	13937	0,72	3442	10479	0,66	834	2089	0,80	330	723	0,91	312	575	1,09
3 rodiny	614	2757	2,00	491	2345	1,78	65	238	2,58	23	84	2,79	32	90	5,01
2 rodiny a jednotlivce	1835	7511	1,42	1496	6395	1,35	211	743	1,66	67	227	1,82	48	126	2,56
ostatní případy	714	2476	1,23	512	1928	1,14	122	367	1,40	29	69	1,77	39	103	1,67
Byty s počtem osob: 2 - 3	14172	44631	0,84	10830	36350	0,80	1990	5400	0,95	703	1701	1,05	525	1043	1,21
4	8053	29938	1,08	6639	25719	1,03	980	3084	1,27	254	737	1,38	152	362	1,68
5	8479	33831	1,25	7292	30138	1,21	834	2772	1,50	205	620	1,65	120	271	2,21
6+	11662	50816	1,50	10102	45476	1,44	1061	3810	1,88	295	1016	2,02	167	439	3,23
Byty celkem	42366	159216	1,18	34863	137683	1,14	4865	15066	1,35	1457	4074	1,44	964	2115	1,84
Počet HD v bytech celkem	88266	x	x	72475	x	x	10182	x	x	3049	x	x	2090	x	x
Počet CD v bytech celkem	88902	x	x	72976	x	x	10272	x	x	3065	x	x	2118	x	x
Počet osob v bytech celkem	188568	x	x	157598	x	x	20392	x	x	5877	x	x	3891	x	x
Počet bytů úhrnem	594857	1709514	0,69	435446	1345775	0,68	94182	239375	0,70	34101	73391	0,74	25563	47049	0,79

1. Rodinné domy - 5. Věk nezjištěn

Tab. č. 803 Trvale obydlené byty podle kategorie, podle složení bytové, hospodářiči a cenové domácnosti, počtu osob v bytě a podle druhu domu a věku osoby v čele cenové domácnosti uživatele bytu

Česká republika

Složení bytové domácnosti, počet osob v bytě	Byty úhrnem			z toho kategorie											
	počet bytů celkem	obytné místnosti 8 m2 a více	průměrný počet osob na obytn. místn.	I. kategorie byty celkem	obytné místnosti 8 m2 a více	průměrný počet osob na obytn. místn.	II. kategorie byty celkem	obytné místnosti 8 m2 a více	průměrný počet osob na obytn. místn.	III. kategorie byty celkem	obytné místnosti 8 m2 a více	průměrný počet osob na obytn. místn.	IV. kategorie byty celkem	obytné místnosti 8 m2 a více	průměrný počet osob na obytn. místn.
BD = HD = CD															
úplná rodina bez závislých dětí	102	281	0,95	75	235	0,82	11	34	0,85	-	-	X	3	5	1,40
úplná rodina se závislými dětmi	56	213	1,05	53	204	1,01	3	9	1,89	-	-	X	-	-	X
neúplná rodina bez závislých dětí	14	41	0,78	11	33	0,73	2	7	0,71	1	1	3,00	-	-	X
neúplná rodina se závislými dětmi	12	40	0,90	11	38	0,87	1	2	1,50	-	-	X	-	-	X
vícečlenná nerodinná domácnost	3	2	6,00	-	-	X	1	2	1,00	-	-	X	-	-	X
domácnost jednotlivce	122	198	0,62	59	147	0,40	18	26	0,69	5	4	1,25	14	13	1,08
Byty s počtem osob: 1	122	198	0,62	59	147	0,40	18	26	0,69	5	4	1,25	14	13	1,08
2	71	196	0,72	56	166	0,67	8	21	0,76	-	-	X	2	2	2,00
3	56	190	0,88	45	169	0,80	5	17	0,88	1	1	3,00	1	3	1,00
4	45	151	1,19	38	141	1,08	3	10	1,20	-	-	X	-	-	X
5	11	30	1,83	10	30	1,67	-	-	X	-	-	X	-	-	X
6+	4	10	2,60	1	4	1,50	2	6	2,17	-	-	X	-	-	X
Byty celkem	309	775	0,89	209	657	0,78	36	80	0,93	6	5	1,60	17	18	1,17
Počet osob v bytech celkem	693	x	x	514	x	x	74	x	x	8	x	x	21	x	x
BD = HD = 2+ CD															
úplná rodina rodičů a úplná rodina dětí	2	8	1,50	1	4	1,50	1	4	1,50	-	-	X	-	-	X
ostatní rodiny rodičů a rodiny dětí	1	6	1,00	1	6	1,00	-	-	X	-	-	X	-	-	X
ostatní případy	-	-	X	-	-	X	-	-	X	-	-	X	-	-	X
Byty s počtem osob: 2 - 3	-	-	X	-	-	X	-	-	X	-	-	X	-	-	X
4	-	-	X	-	-	X	-	-	X	-	-	X	-	-	X
5	-	-	X	-	-	X	-	-	X	-	-	X	-	-	X
6+	3	14	1,29	2	10	1,20	1	4	1,50	-	-	X	-	-	X
Byty celkem	3	14	1,29	2	10	1,20	1	4	1,50	-	-	X	-	-	X
Počet CD v bytech celkem	6	x	x	4	x	x	2	x	x	-	x	x	-	x	x
Počet osob v bytech celkem	18	x	x	12	x	x	6	x	x	-	x	x	-	x	x
BD = 2+ HD = 2+ CD															
úplná rodina rodičů a úplná rodina dětí	4	13	1,69	4	13	1,69	-	-	X	-	-	X	-	-	X
ostatní rodiny rodičů a rodiny dětí	-	-	X	-	-	X	-	-	X	-	-	X	-	-	X
jiné dvě domácnosti	4	13	1,46	2	7	1,14	1	2	3,00	-	-	X	-	-	X
rodinná domácnost a jednotlivce	16	59	1,08	12	57	0,82	1	2	3,00	-	-	X	-	-	X
2 CD jednotlivců	9	28	0,64	9	28	0,64	-	-	X	-	-	X	-	-	X
3 rodiny	-	-	X	-	-	X	-	-	X	-	-	X	-	-	X
2 rodiny a jednotlivce	2	4	3,50	1	4	1,50	-	-	X	-	-	X	-	-	X
ostatní případy	5	13	1,62	5	13	1,62	-	-	X	-	-	X	-	-	X
Byty s počtem osob: 2 - 3	20	59	0,86	18	59	0,76	-	-	X	-	-	X	-	-	X
4	4	16	1,00	4	16	1,00	-	-	X	-	-	X	-	-	X
5	8	33	1,21	6	29	1,03	-	-	X	-	-	X	-	-	X
6+	8	22	2,32	5	18	1,72	2	4	3,00	-	-	X	-	-	X
Byty celkem	40	130	1,22	33	122	1,00	2	4	3,00	-	-	X	-	-	X
Počet HD v bytech celkem	92	x	x	77	x	x	4	x	x	-	x	x	-	x	x
Počet CD v bytech celkem	92	x	x	77	x	x	4	x	x	-	x	x	-	x	x
Počet osob v bytech celkem	158	x	x	122	x	x	12	x	x	-	x	x	-	x	x
Počet bytů úhrnem	352	919	0,95	244	789	0,82	39	88	1,05	6	5	1,60	17	18	1,17

1. Rodinné domy - 6. Věk úhrnem

Tab. č. 803 Trvale obydlené byty podle kategorie, podle složení bytové, hospodářící a cenové domácnosti, počtu osob v bytě a podle druhu domu a věku osoby v čele cenové domácnosti uživatele bytu

Česká republika

Složení bytové domácnosti, počet osob v bytě	Byty úhrnem			z toho kategorie											
	počet bytů celkem	obytné místnosti 8 m2 a více	průměrný počet osob na obytn. místn.	I. kategorie byty celkem	obytné místnosti 8 m2 a více	průměrný počet osob na obytn. místn.	II. kategorie byty celkem	obytné místnosti 8 m2 a více	průměrný počet osob na obytn. místn.	III. kategorie byty celkem	obytné místnosti 8 m2 a více	průměrný počet osob na obytn. místn.	IV. kategorie byty celkem	obytné místnosti 8 m2 a více	průměrný počet osob na obytn. místn.
BD = HD = CD															
úplná rodina bez závislých dětí	499930	1612764	0,79	427083	1424089	0,77	53352	146576	0,88	12285	28673	1,02	5531	11116	1,18
úplná rodina se závislými dětmi	420262	1516920	1,11	383277	1414581	1,09	27845	83316	1,36	5483	12956	1,71	2306	4729	2,06
neúplná rodina bez závislých dětí	76532	239750	0,72	56662	189920	0,68	12247	33568	0,82	3952	9386	0,94	3145	6423	1,10
neúplná rodina se závislými dětmi	56001	180870	0,87	46954	159715	0,83	5706	15655	1,05	1529	3325	1,31	922	1752	1,54
vícečlenná nerodinná domácnost	23111	67592	0,74	16035	50930	0,68	3825	10220	0,80	1524	3480	0,93	1390	2729	1,10
domácnost jednotlivce	356016	877467	0,41	226646	622739	0,36	64240	149843	0,43	27905	55276	0,50	26801	46715	0,57
Byty s počtem osob: 1	356016	877467	0,41	226646	622739	0,36	64240	149843	0,43	27905	55276	0,50	26801	46715	0,57
2	405253	1207466	0,67	329188	1022484	0,64	51638	135569	0,76	13974	31264	0,89	8135	15897	1,02
3	269606	919425	0,88	236123	830090	0,85	24023	69227	1,04	5524	13340	1,24	2709	5667	1,43
4	303826	1114939	1,09	278308	1042163	1,07	19297	59271	1,30	3748	9222	1,63	1555	3248	1,92
5	80728	312252	1,29	72653	288211	1,26	6144	19551	1,57	1117	2961	1,89	589	1254	2,35
6+	16423	63814	1,62	13739	56287	1,53	1873	5717	2,10	410	1033	2,57	306	683	3,01
Byty celkem	1431852	4495363	0,82	1156657	3861974	0,82	167215	439178	0,82	52678	113096	0,85	40095	73464	0,85
Počet osob v bytech celkem	3697901	x	x	3156166	x	x	359486	x	x	95657	x	x	62416	x	x
BD = HD = 2+ CD															
úplná rodina rodičů a úplná rodina dětí	18780	78573	1,33	17192	73128	1,30	1238	4413	1,59	232	744	1,78	75	194	2,32
ostatní rodiny rodičů a rodiny dětí	13550	50690	1,31	11531	44819	1,25	1465	4516	1,63	312	836	1,95	200	458	2,43
ostatní případy	1952	7674	1,63	1575	6500	1,53	230	785	1,99	83	255	2,10	50	115	3,42
Byty s počtem osob: 2 - 3	-	-	X	-	-	X	-	-	X	-	-	X	-	-	X
4	8624	31810	1,08	7540	28630	1,05	795	2471	1,29	173	479	1,44	89	200	1,78
5	11605	45768	1,27	10381	41929	1,24	950	3122	1,52	166	465	1,78	76	186	2,04
6+	14053	59359	1,53	12377	53888	1,47	1188	4121	1,94	288	891	2,21	160	381	3,20
Byty celkem	34282	136937	1,34	30298	124447	1,30	2933	9714	1,64	627	1835	1,90	325	767	2,55
Počet CD v bytech celkem	69428	x	x	61286	x	x	5973	x	x	1285	x	x	683	x	x
Počet osob v bytech celkem	183283	x	x	161380	x	x	15913	x	x	3490	x	x	1957	x	x
BD = 2+ HD = 2+ CD															
úplná rodina rodičů a úplná rodina dětí	39583	174600	1,33	36546	163584	1,31	2310	8675	1,59	506	1764	1,71	162	422	2,34
ostatní rodiny rodičů a rodiny dětí	19050	75014	1,32	16428	66727	1,27	1876	6254	1,60	439	1331	1,81	246	595	2,34
jiné dvě domácnosti	7623	27394	1,49	6101	23260	1,41	957	2910	1,75	256	687	1,94	216	470	2,43
rodinná domácnost a jednotlivce	71623	265369	1,12	61576	236723	1,08	6926	21360	1,34	1707	4677	1,48	1010	2194	1,92
2 CD jednotlivců	12538	35369	0,71	8844	27555	0,64	1888	4729	0,80	726	1603	0,91	716	1335	1,07
3 rodiny	2892	12932	2,01	2366	11158	1,82	313	1151	2,72	94	314	3,16	99	295	4,62
2 rodiny a jednotlivce	9241	37622	1,47	7810	33086	1,40	931	3154	1,81	270	866	2,01	182	456	2,76
ostatní případy	3447	11802	1,32	2609	9723	1,22	467	1359	1,58	131	350	1,61	145	333	1,90
Byty s počtem osob: 2 - 3	38279	122494	0,84	30200	103191	0,79	4708	12831	0,95	1536	3693	1,05	1246	2437	1,24
4	35888	133751	1,07	31096	119713	1,04	3371	10580	1,27	763	2180	1,40	467	1071	1,74
5	41047	164924	1,24	36449	150617	1,21	3285	10974	1,50	756	2238	1,69	404	908	2,22
6+	50783	218933	1,55	44535	198295	1,48	4304	15207	1,98	1074	3481	2,21	659	1684	3,27
Byty celkem	165997	640102	1,23	142280	571816	1,19	15668	49592	1,46	4129	11592	1,59	2776	6100	2,03
Počet HD v bytech celkem	349651	x	x	298881	x	x	33314	x	x	8837	x	x	6107	x	x
Počet CD v bytech celkem	352705	x	x	301404	x	x	33672	x	x	8912	x	x	6196	x	x
Počet osob v bytech celkem	789670	x	x	682063	x	x	72267	x	x	18410	x	x	12413	x	x
Počet bytů úhrnem	1632131	5272402	0,89	1329235	4558237	0,88	185816	498484	0,90	57434	126523	0,93	43196	80331	0,96

2. Bytové domy - 1. Věk do 29 let

Tab. č. 803 Trvale obydlené byty podle kategorie, podle složení bytové, hospodářiči a cenové domácnosti, počtu osob v bytě a podle druhu domu a věku osoby v čele cenové domácnosti uživatele bytu

Česká republika

Složení bytové domácnosti, počet osob v bytě	Byty úhrnem			z toho kategorie											
	počet bytů celkem	obytné místnosti 8 m2 a více	průměrný počet osob na obytn. místn.	I. kategorie byty celkem	obytné místnosti 8 m2 a více	průměrný počet osob na obytn. místn.	II. kategorie byty celkem	obytné místnosti 8 m2 a více	průměrný počet osob na obytn. místn.	III. kategorie byty celkem	obytné místnosti 8 m2 a více	průměrný počet osob na obytn. místn.	IV. kategorie byty celkem	obytné místnosti 8 m2 a více	průměrný počet osob na obytn. místn.
BD = HD = CD															
úplná rodina bez závislých dětí	25626	55225	0,95	24576	53353	0,95	798	1583	1,04	107	156	1,42	47	57	1,82
úplná rodina se závislými dětmi	67114	158117	1,49	62400	148705	1,46	3738	8033	1,75	491	775	2,65	281	373	3,19
neúplná rodina bez závislých dětí	21	44	1,11	19	40	1,13	2	4	1,00	-	-	X	-	-	X
neúplná rodina se závislými dětmi	28225	56595	1,23	25748	52692	1,20	1620	3040	1,42	339	449	2,10	176	224	2,46
vícečlenná nerodinná domácnost	10697	22216	1,03	9897	20888	1,01	545	1056	1,12	90	125	1,60	44	61	1,75
domácnost jednotlivce	81779	145478	0,56	76143	138069	0,55	3166	5417	0,58	691	850	0,81	308	400	0,77
Byty s počtem osob: 1	81779	145478	0,56	76143	138069	0,55	3166	5417	0,58	691	850	0,81	308	400	0,77
2	50961	104352	0,98	48046	99608	0,96	2027	3849	1,05	340	463	1,47	135	173	1,56
3	49716	112738	1,32	46590	106915	1,31	2403	4964	1,45	312	452	2,07	175	231	2,27
4	26689	64924	1,64	24601	60655	1,62	1692	3706	1,83	185	287	2,58	117	152	3,08
5	3506	8422	2,08	2909	7313	1,99	403	828	2,43	113	182	3,10	73	91	4,01
6+	811	1761	2,92	494	1187	2,60	178	369	3,07	77	121	4,14	48	68	4,78
Byty celkem	213462	437675	1,06	198783	413747	1,03	9869	19133	1,27	1718	2355	1,75	856	1115	2,03
Počet osob v bytech celkem	462272	x	x	428044	x	x	24345	x	x	4113	x	x	2261	x	x
BD = HD = 2+ CD															
úplná rodina rodičů a úplná rodina dětí	84	233	1,79	78	217	1,78	6	16	1,88	-	-	X	-	-	X
ostatní rodiny rodičů a rodiny dětí	111	296	1,74	102	278	1,67	7	15	2,53	-	-	X	2	3	4,33
ostatní případy	164	399	2,19	133	337	2,03	22	50	2,60	5	5	5,40	1	2	5,00
Byty s počtem osob: 2 - 3	-	-	X	-	-	X	-	-	X	-	-	X	-	-	X
4	155	404	1,53	145	384	1,51	9	19	1,89	1	1	4,00	-	-	X
5	120	315	1,90	103	273	1,89	13	37	1,76	3	3	5,00	1	2	2,50
6+	84	209	2,79	65	175	2,51	13	25	3,88	1	1	8,00	2	3	6,00
Byty celkem	359	928	1,94	313	832	1,84	35	81	2,44	5	5	5,40	3	5	4,60
Počet CD v bytech celkem	724	x	x	630	x	x	71	x	x	10	x	x	6	x	x
Počet osob v bytech celkem	1804	x	x	1534	x	x	198	x	x	27	x	x	23	x	x
BD = 2+ HD = 2+ CD															
úplná rodina rodičů a úplná rodina dětí	402	1124	1,90	376	1063	1,87	18	48	1,96	5	10	2,90	1	1	5,00
ostatní rodiny rodičů a rodiny dětí	523	1424	1,85	467	1305	1,78	37	86	2,30	8	14	3,14	7	14	3,00
jiné dvě domácnosti	1321	3090	2,02	1171	2806	1,93	99	220	2,38	17	25	4,08	16	24	4,54
rodinná domácnost a jednotlivce	7408	17185	1,61	6825	16118	1,57	418	870	1,95	78	118	2,89	31	46	2,89
2 CD jednotlivců	5070	9859	1,03	4693	9314	1,01	214	404	1,06	44	60	1,47	24	29	1,66
3 rodiny	52	132	3,39	43	120	2,99	3	7	4,14	-	-	X	4	5	6,60
2 rodiny a jednotlivce	373	909	2,27	332	835	2,17	27	67	2,43	2	1	12,00	7	6	8,33
ostatní případy	793	1811	1,73	701	1667	1,65	45	95	1,86	16	23	2,87	7	11	2,91
Byty s počtem osob: 2 - 3	9374	19433	1,19	8707	18397	1,16	409	805	1,26	80	111	1,77	37	47	1,85
4	3520	8420	1,67	3262	7941	1,64	191	388	1,97	30	45	2,67	16	24	2,67
5	1862	4700	1,98	1657	4290	1,93	144	334	2,16	25	38	3,29	17	28	3,04
6+	1186	2981	2,69	982	2600	2,53	117	270	3,01	35	57	4,23	27	37	5,84
Byty celkem	15942	35534	1,53	14608	33228	1,48	861	1797	1,84	170	251	2,72	97	136	3,32
Počet HD v bytech celkem	33349	x	x	30506	x	x	1813	x	x	361	x	x	216	x	x
Počet CD v bytech celkem	33394	x	x	30541	x	x	1819	x	x	362	x	x	216	x	x
Počet osob v bytech celkem	54473	x	x	49330	x	x	3310	x	x	682	x	x	452	x	x
Počet bytů úhrnem	229763	474137	1,09	213704	447807	1,07	10765	21011	1,33	1893	2611	1,85	956	1256	2,18

2. Bytové domy - 2. Věk 30 - 44 let

Tab. č. 803 Trvale obydlené byty podle kategorie, podle složení bytové, hospodářící a cenzové domácnosti, počtu osob v bytě a podle druhu domu a věku osoby v čele cenzové domácnosti uživatele bytu

Česká republika

Složení bytové domácnosti, počet osob v bytě	Byty úhrnem			z toho kategorie											
	počet bytů celkem	obytné místnosti 8 m2 a více	průměrný počet osob na obytn. místn.	I. kategorie byty celkem	obytné místnosti 8 m2 a více	průměrný počet osob na obytn. místn.	II. kategorie byty celkem	obytné místnosti 8 m2 a více	průměrný počet osob na obytn. místn.	III. kategorie byty celkem	obytné místnosti 8 m2 a více	průměrný počet osob na obytn. místn.	IV. kategorie byty celkem	obytné místnosti 8 m2 a více	průměrný počet osob na obytn. místn.
BD = HD = CD															
úplná rodina bez závislých dětí	35122	81268	1,05	32971	77261	1,03	1603	3329	1,20	254	367	1,63	148	197	1,72
úplná rodina se závislými dětmi	316230	856651	1,44	301243	823043	1,42	12631	29992	1,77	1076	1842	2,70	601	957	3,14
neúplná rodina bez závislých dětí	10164	23444	1,02	9493	22185	1,01	499	1024	1,19	73	120	1,48	47	65	1,82
neúplná rodina se závislými dětmi	95244	223517	1,16	89737	213414	1,14	4036	8321	1,43	594	891	2,11	291	410	2,39
vícečlenná nerodinná domácnost	4856	10063	1,04	4370	9238	1,02	329	643	1,11	54	83	1,37	41	60	1,50
domácnost jednotlivce	96278	168964	0,57	87917	158183	0,56	4458	7292	0,61	1415	1718	0,82	698	844	0,83
Byty s počtem osob: 1	96278	168964	0,57	87917	158183	0,56	4458	7292	0,61	1415	1718	0,82	698	844	0,83
2	76625	165397	0,93	72306	158057	0,91	3071	5907	1,04	508	717	1,42	273	374	1,46
3	137972	348022	1,19	131883	335763	1,18	4910	10701	1,38	484	772	1,88	233	338	2,07
4	204469	563875	1,45	195861	544028	1,44	7494	18173	1,65	490	841	2,33	235	375	2,51
5	34777	97352	1,79	31794	90668	1,75	2381	5739	2,07	302	510	2,96	170	272	3,13
6+	7773	20297	2,45	5970	16625	2,27	1242	2789	2,92	267	463	3,88	217	330	4,54
Byty celkem	557894	1363907	1,25	525731	1303324	1,23	23556	50601	1,49	3466	5021	1,82	1826	2533	2,07
Počet osob v bytech celkem	1704890	x	x	1608315	x	x	75365	x	x	9151	x	x	5232	x	x
BD = HD = 2+ CD															
úplná rodina rodičů a úplná rodina dětí	299	856	2,07	264	772	1,99	29	72	2,56	4	8	4,75	2	4	4,00
ostatní rodiny rodičů a rodiny dětí	1433	3770	2,01	1229	3304	1,93	155	378	2,42	25	47	3,66	15	24	3,75
ostatní případy	243	612	2,52	187	492	2,35	40	90	3,23	8	15	3,67	2	4	3,50
Byty s počtem osob: 2 - 3	-	-	X	-	-	X	-	-	X	-	-	X	-	-	X
4	531	1347	1,58	477	1239	1,54	37	82	1,80	5	6	3,33	5	6	3,33
5	629	1702	1,85	569	1540	1,85	50	139	1,80	8	18	2,22	1	3	1,67
6+	815	2189	2,58	634	1789	2,40	137	319	3,11	24	46	4,46	13	23	4,13
Byty celkem	1975	5238	2,08	1680	4568	1,98	224	540	2,57	37	70	3,79	19	32	3,75
Počet CD v bytech celkem	4014	x	x	3400	x	x	469	x	x	76	x	x	39	x	x
Počet osob v bytech celkem	10906	x	x	9049	x	x	1389	x	x	265	x	x	120	x	x
BD = 2+ HD = 2+ CD															
úplná rodina rodičů a úplná rodina dětí	739	2102	2,08	663	1925	2,00	56	138	2,64	7	16	3,00	10	20	3,75
ostatní rodiny rodičů a rodiny dětí	1893	4964	2,03	1680	4490	1,95	166	379	2,65	29	62	3,21	11	19	3,58
jiné dvě domácnosti	2369	5903	2,17	2094	5359	2,08	178	400	2,68	40	82	3,16	25	35	4,63
rodinná domácnost a jednotlivce	24976	63927	1,56	23241	60315	1,53	1375	3102	1,93	159	280	2,65	88	127	3,16
2 CD jednotlivců	5614	10834	1,04	5060	10044	1,01	315	562	1,12	81	105	1,54	42	53	1,58
3 rodiny	155	391	3,72	111	299	3,28	26	57	4,67	10	21	5,52	5	10	5,70
2 rodiny a jednotlivce	984	2652	2,25	853	2398	2,12	81	187	2,99	22	35	4,26	11	17	3,76
ostatní případy	1336	3106	1,80	1177	2853	1,72	83	179	2,18	19	27	3,41	16	28	2,43
Byty s počtem osob: 2 - 3	14322	31303	1,19	13216	29530	1,17	697	1365	1,30	138	189	1,76	75	94	1,95
4	12869	33491	1,54	12096	31873	1,52	611	1384	1,77	64	121	2,12	35	52	2,69
5	6381	17083	1,87	5847	15920	1,84	438	1015	2,16	37	69	2,68	29	50	2,90
6+	4494	12002	2,55	3720	10360	2,40	534	1240	3,11	128	249	3,98	69	113	4,52
Byty celkem	38066	93879	1,61	34879	87683	1,56	2280	5004	2,05	367	628	2,81	208	309	3,17
Počet HD v bytech celkem	78972	x	x	72206	x	x	4781	x	x	794	x	x	455	x	x
Počet CD v bytech celkem	79199	x	x	72384	x	x	4814	x	x	802	x	x	461	x	x
Počet osob v bytech celkem	151293	x	x	137090	x	x	10266	x	x	1766	x	x	979	x	x
Počet bytů úhrnem	597935	1463024	1,28	562290	1395575	1,26	26060	56145	1,55	3870	5719	1,96	2053	2874	2,20

2. Bytové domy - 3. Věk 45 - 59 let

Tab. č. 803 Trvale obydlené byty podle kategorie, podle složení bytové, hospodářiči a cenové domácnosti, počtu osob v bytě a podle druhu domu a věku osoby v čele cenové domácnosti uživatele bytu

Česká republika

Složení bytové domácnosti, počet osob v bytě	Byty úhrnem			z toho kategorie											
	počet bytů celkem	obytné místnosti 8 m2 a více	průměrný počet osob na obytn. místn.	I. kategorie byty celkem	obytné místnosti 8 m2 a více	průměrný počet osob na obytn. místn.	II. kategorie byty celkem	obytné místnosti 8 m2 a více	průměrný počet osob na obytn. místn.	III. kategorie byty celkem	obytné místnosti 8 m2 a více	průměrný počet osob na obytn. místn.	IV. kategorie byty celkem	obytné místnosti 8 m2 a více	průměrný počet osob na obytn. místn.
BD = HD = CD															
úplná rodina bez závislých dětí	241175	636052	1,01	230921	612658	1,01	8792	21152	1,13	710	1210	1,49	358	512	1,78
úplná rodina se závislými dětmi	135125	386377	1,32	130090	374322	1,31	4279	10806	1,60	378	681	2,39	168	266	2,82
neúplná rodina bez závislých dětí	65862	159904	0,94	62288	152673	0,93	2811	6188	1,07	355	557	1,50	145	225	1,50
neúplná rodina se závislými dětmi	35725	90285	1,02	33933	86730	1,00	1348	2938	1,28	214	335	1,81	108	160	2,01
vícečlenná nerodinná domácnost	5271	10881	1,03	4712	9931	1,00	383	716	1,14	81	120	1,51	45	63	1,57
domácnost jednotlivce	145083	259907	0,56	132587	242519	0,55	7210	11903	0,61	2429	3004	0,81	1282	1526	0,84
Byty s počtem osob: 1	145083	259907	0,56	132587	242519	0,55	7210	11903	0,61	2429	3004	0,81	1282	1526	0,84
2	192907	467763	0,82	183785	449429	0,82	7288	15909	0,92	866	1297	1,34	427	584	1,46
3	162769	445802	1,10	156412	431061	1,09	5434	13285	1,23	451	799	1,69	210	329	1,91
4	106966	308921	1,39	102940	298927	1,38	3511	9075	1,55	253	485	2,09	88	151	2,33
5	17471	52196	1,67	16262	49208	1,65	1013	2636	1,92	97	186	2,61	55	89	3,09
6+	3045	8817	2,20	2545	7689	2,09	367	895	2,68	71	136	3,50	44	73	4,21
Byty celkem	628241	1543406	1,01	594531	1478833	1,00	24823	53703	1,11	4167	5907	1,27	2106	2752	1,34
Počet osob v bytech celkem	1553781	x	x	1478522	x	x	59592	x	x	7487	x	x	3700	x	x
BD = HD = 2+ CD															
úplná rodina rodičů a úplná rodina dětí	1883	5571	1,76	1748	5232	1,73	114	300	2,13	13	25	2,88	4	7	3,71
ostatní rodiny rodičů a rodiny dětí	6951	19095	1,74	6322	17646	1,69	494	1186	2,18	73	153	2,69	37	62	4,05
ostatní případy	310	845	2,66	233	661	2,43	59	142	3,36	8	20	3,60	8	16	4,56
Byty s počtem osob: 2 - 3	-	-	X	-	-	X	-	-	X	-	-	X	-	-	X
4	3755	10274	1,46	3525	9739	1,45	193	465	1,66	19	41	1,85	9	16	2,25
5	3340	9454	1,77	3084	8852	1,74	212	518	2,05	26	51	2,55	10	15	3,33
6+	2049	5783	2,35	1694	4948	2,23	262	645	2,90	49	106	3,29	30	54	4,89
Byty celkem	9144	25511	1,78	8303	23539	1,72	667	1628	2,27	94	198	2,80	49	85	4,12
Počet CD v bytech celkem	18523	x	x	16779	x	x	1383	x	x	194	x	x	104	x	x
Počet osob v bytech celkem	45320	x	x	40539	x	x	3701	x	x	555	x	x	350	x	x
BD = 2+ HD = 2+ CD															
úplná rodina rodičů a úplná rodina dětí	3846	11255	1,89	3628	10684	1,86	188	499	2,21	13	34	2,94	10	24	3,29
ostatní rodiny rodičů a rodiny dětí	9276	25715	1,77	8649	24220	1,74	529	1319	2,21	47	88	3,02	28	56	3,48
jiné dvě domácnosti	1656	4269	1,83	1499	3963	1,78	101	230	2,09	24	39	2,92	17	23	3,74
rodinná domácnost a jednotlivce	31535	85103	1,36	29801	81095	1,34	1438	3528	1,61	139	249	2,39	78	130	2,52
2 CD jednotlivců	9985	20916	0,95	9122	19537	0,93	540	1038	1,04	126	165	1,53	75	96	1,56
3 rodiny	528	1504	3,00	431	1283	2,74	76	175	4,42	11	30	3,67	8	16	5,94
2 rodiny a jednotlivce	3251	9249	1,87	3012	8657	1,83	196	520	2,29	13	30	2,77	15	26	4,15
ostatní případy	2149	5448	1,55	1961	5082	1,52	126	295	1,70	15	22	2,55	22	26	3,77
Byty s počtem osob: 2 - 3	27419	65948	1,10	25666	62632	1,08	1262	2740	1,18	201	294	1,62	117	154	1,79
4	17642	48707	1,45	16778	46696	1,44	713	1763	1,62	62	115	2,16	46	76	2,42
5	10317	29162	1,77	9657	27572	1,75	566	1431	1,98	41	79	2,59	22	39	2,82
6+	6848	19642	2,34	6002	17621	2,25	653	1670	2,88	84	169	3,82	68	128	4,44
Byty celkem	62226	163459	1,47	58103	154521	1,44	3194	7604	1,81	388	657	2,40	253	397	2,87
Počet HD v bytech celkem	130929	x	x	122069	x	x	6848	x	x	817	x	x	564	x	x
Počet CD v bytech celkem	131642	x	x	122660	x	x	6933	x	x	830	x	x	586	x	x
Počet osob v bytech celkem	240415	x	x	222948	x	x	13736	x	x	1575	x	x	1138	x	x
Počet bytů úhrnem	699611	1732376	1,06	660937	1656893	1,05	28684	62935	1,22	4649	6762	1,42	2408	3234	1,60

2. Bytové domy - 4. Věk 60 a více let

Tab. č. 803 Trvale obydlené byty podle kategorie, podle složení bytové, hospodářiči a cenové domácnosti, počtu osob v bytě a podle druhu domu a věku osoby v čele cenové domácnosti uživatele bytu

Česká republika

Složení bytové domácnosti, počet osob v bytě	Byty úhrnem			z toho kategorie											
	počet bytů celkem	obytné místnosti 8 m2 a více	průměrný počet osob na obytn. místn.	I. kategorie byty celkem	obytné místnosti 8 m2 a více	průměrný počet osob na obytn. místn.	II. kategorie byty celkem	obytné místnosti 8 m2 a více	průměrný počet osob na obytn. místn.	III. kategorie byty celkem	obytné místnosti 8 m2 a více	průměrný počet osob na obytn. místn.	IV. kategorie byty celkem	obytné místnosti 8 m2 a více	průměrný počet osob na obytn. místn.
BD = HD = CD															
úplná rodina bez závislých dětí	243882	575201	0,93	233338	552967	0,93	8842	19442	1,02	805	1408	1,25	328	508	1,42
úplná rodina se závislými dětmi	5864	16356	1,24	5644	15867	1,22	170	412	1,57	24	41	2,07	13	20	2,40
neúplná rodina bez závislých dětí	44539	97834	0,95	40784	90483	0,94	2920	6037	1,04	467	777	1,30	182	294	1,31
neúplná rodina se závislými dětmi	942	2283	0,99	876	2151	0,97	55	117	1,24	4	7	1,14	1	1	2,00
vícečlenná nerodinná domácnost	29908	54059	1,13	27930	50690	1,13	1507	2674	1,16	293	435	1,40	70	118	1,34
domácnost jednotlivce	266761	447932	0,60	246021	417378	0,59	13344	21827	0,61	4184	5302	0,79	1419	1824	0,78
Byty s počtem osob: 1	266761	447932	0,60	246021	417378	0,59	13344	21827	0,61	4184	5302	0,79	1419	1824	0,78
2	269083	599513	0,90	255467	572613	0,89	10996	22789	0,97	1355	2223	1,22	502	791	1,27
3	48861	125976	1,16	46402	120449	1,16	2085	4856	1,29	206	396	1,56	70	119	1,76
4	6373	17887	1,43	5976	16948	1,41	339	851	1,59	25	37	2,70	14	22	2,55
5	680	1967	1,73	613	1807	1,70	54	141	1,91	7	12	2,92	5	6	4,17
6+	138	390	2,26	114	341	2,13	20	45	2,91	-	-	X	3	3	6,67
Byty celkem	591896	1193665	0,82	554593	1129536	0,82	26838	50509	0,86	5777	7970	0,96	2013	2765	0,99
Počet osob v bytech celkem	981284	x	x	923855	x	x	43348	x	x	7647	x	x	2734	x	x
BD = HD = 2+ CD															
úplná rodina rodičů a úplná rodina dětí	625	1792	1,79	574	1658	1,77	44	119	1,97	4	7	3,71	2	5	2,60
ostatní rodiny rodičů a rodiny dětí	2183	5991	1,62	2007	5575	1,59	148	373	1,86	21	37	2,92	5	6	4,17
ostatní případy	241	581	2,15	210	513	2,03	22	55	2,62	3	5	5,00	4	6	4,50
Byty s počtem osob: 2 - 3	-	-	X	-	-	X	-	-	X	-	-	X	-	-	X
4	1773	4800	1,48	1660	4517	1,47	103	266	1,55	6	9	2,67	3	8	1,50
5	838	2315	1,81	753	2120	1,78	70	172	2,03	10	16	3,13	4	4	5,00
6+	438	1249	2,32	378	1109	2,21	41	109	2,85	12	24	3,54	4	5	6,60
Byty celkem	3049	8364	1,70	2791	7746	1,66	214	547	1,96	28	49	3,24	11	17	3,82
Počet CD v bytech celkem	6143	x	x	5611	x	x	439	x	x	58	x	x	23	x	x
Počet osob v bytech celkem	14182	x	x	12856	x	x	1073	x	x	159	x	x	65	x	x
BD = 2+ HD = 2+ CD															
úplná rodina rodičů a úplná rodina dětí	1640	4790	1,83	1558	4561	1,82	75	212	2,07	3	9	2,00	3	8	2,25
ostatní rodiny rodičů a rodiny dětí	2998	8297	1,68	2797	7795	1,66	172	444	1,93	18	38	2,79	6	8	3,88
jiné dvě domácnosti	1723	4001	1,76	1559	3659	1,73	124	280	1,90	22	45	2,07	8	13	2,38
rodinná domácnost a jednotlivce	15623	37913	1,42	14640	35828	1,40	751	1698	1,58	125	222	2,08	48	88	2,13
2 CD jednotlivců	13269	24729	1,07	12222	23008	1,06	716	1283	1,12	169	245	1,38	71	97	1,46
3 rodiny	120	347	2,91	92	276	2,64	21	57	3,77	4	10	3,40	3	4	8,00
2 rodiny a jednotlivce	822	2295	1,87	753	2124	1,83	60	151	2,30	4	11	1,91	4	8	3,75
ostatní případy	1005	2199	1,69	890	1999	1,64	76	157	1,89	19	32	2,28	5	6	3,00
Byty s počtem osob: 2 - 3	25187	52561	1,19	23396	49378	1,17	1277	2475	1,26	265	404	1,55	106	155	1,59
4	6328	16158	1,57	5924	15272	1,55	320	757	1,69	42	76	2,21	15	25	2,40
5	3699	10185	1,82	3442	9522	1,81	215	576	1,87	28	61	2,30	9	20	2,25
6+	1986	5667	2,29	1749	5078	2,22	183	474	2,81	29	71	2,97	18	32	4,28
Byty celkem	37200	84571	1,41	34511	79250	1,39	1995	4282	1,59	364	612	1,87	148	232	2,11
Počet HD v bytech celkem	76526	x	x	70904	x	x	4163	x	x	765	x	x	310	x	x
Počet CD v bytech celkem	76672	x	x	71021	x	x	4185	x	x	768	x	x	313	x	x
Počet osob v bytech celkem	119099	x	x	110134	x	x	6803	x	x	1145	x	x	489	x	x
Počet bytů úhrnem	632145	1286600	0,87	591895	1216532	0,86	29047	55338	0,93	6169	8631	1,04	2172	3014	1,09

2. Bytové domy - 5. Věk nezjištěn

Tab. č. 803 Trvale obydlené byty podle kategorie, podle složení bytové, hospodářiči a cenové domácnosti, počtu osob v bytě a podle druhu domu a věku osoby v čele cenové domácnosti uživatele bytu

Česká republika

Složení bytové domácnosti, počet osob v bytě	Byty úhrnem			z toho kategorie											
	počet bytů celkem	obytné místnosti 8 m2 a více	průměrný počet osob na obytn. místn.	I. kategorie byty celkem	obytné místnosti 8 m2 a více	průměrný počet osob na obytn. místn.	II. kategorie byty celkem	obytné místnosti 8 m2 a více	průměrný počet osob na obytn. místn.	III. kategorie byty celkem	obytné místnosti 8 m2 a více	průměrný počet osob na obytn. místn.	IV. kategorie byty celkem	obytné místnosti 8 m2 a více	průměrný počet osob na obytn. místn.
BD = HD = CD															
úplná rodina bez závislých dětí	185	423	1,07	173	407	1,05	6	13	0,92	1	1	2,00	-	-	X
úplná rodina se závislými dětmi	114	299	1,47	102	274	1,41	8	19	1,74	1	3	1,33	1	1	9,00
neúplná rodina bez závislých dětí	71	144	1,12	63	133	1,06	6	10	1,60	1	1	2,00	-	-	X
neúplná rodina se závislými dětmi	29	63	1,22	26	55	1,25	2	7	0,86	-	-	X	1	1	2,00
vícečlenná nerodinná domácnost	24	48	1,04	21	46	0,96	2	2	2,00	-	-	X	-	-	X
domácnost jednotlivce	756	1272	0,59	659	1186	0,56	28	40	0,70	7	8	0,88	1	2	0,50
Byty s počtem osob: 1	756	1272	0,59	659	1186	0,56	28	40	0,70	7	8	0,88	1	2	0,50
2	220	471	0,93	198	442	0,90	12	24	1,00	2	2	2,00	1	1	2,00
3	105	248	1,27	101	243	1,25	4	5	2,40	-	-	X	-	-	X
4	77	201	1,53	69	180	1,53	6	18	1,33	1	3	1,33	-	-	X
5	13	38	1,71	11	34	1,62	1	2	2,50	-	-	X	-	-	X
6+	8	19	2,68	6	16	2,25	1	2	3,00	-	-	X	1	1	9,00
Byty celkem	1179	2249	0,86	1044	2101	0,82	52	91	1,09	10	13	1,15	3	4	3,00
Počet osob v bytech celkem	1935	x	x	1725	x	x	99	x	x	15	x	x	12	x	x
BD = HD = 2+ CD															
úplná rodina rodičů a úplná rodina dětí	-	-	X	-	-	X	-	-	X	-	-	X	-	-	X
ostatní rodiny rodičů a rodiny dětí	2	6	1,33	2	6	1,33	-	-	X	-	-	X	-	-	X
ostatní případy	1	3	2,67	1	3	2,67	-	-	X	-	-	X	-	-	X
Byty s počtem osob: 2 - 3	-	-	X	-	-	X	-	-	X	-	-	X	-	-	X
4	2	6	1,33	2	6	1,33	-	-	X	-	-	X	-	-	X
5	-	-	X	-	-	X	-	-	X	-	-	X	-	-	X
6+	1	3	2,67	1	3	2,67	-	-	X	-	-	X	-	-	X
Byty celkem	3	9	1,78	3	9	1,78	-	-	X	-	-	X	-	-	X
Počet CD v bytech celkem	7	x	x	7	x	x	-	x	x	-	x	x	-	x	x
Počet osob v bytech celkem	16	x	x	16	x	x	-	x	x	-	x	x	-	x	x
BD = 2+ HD = 2+ CD															
úplná rodina rodičů a úplná rodina dětí	1	3	2,33	1	3	2,33	-	-	X	-	-	X	-	-	X
ostatní rodiny rodičů a rodiny dětí	5	13	1,85	5	13	1,85	-	-	X	-	-	X	-	-	X
jiné dvě domácnosti	3	6	1,67	3	6	1,67	-	-	X	-	-	X	-	-	X
rodinná domácnost a jednotlivce	36	81	1,68	32	72	1,69	3	6	1,67	-	-	X	-	-	X
2 CD jednotlivců	39	58	1,34	30	47	1,28	1	2	1,00	2	3	1,33	1	-	X
3 rodiny	-	-	X	-	-	X	-	-	X	-	-	X	-	-	X
2 rodiny a jednotlivce	3	9	2,22	3	9	2,22	-	-	X	-	-	X	-	-	X
ostatní případy	7	18	1,67	6	17	1,59	-	-	X	-	-	X	-	-	X
Byty s počtem osob: 2 - 3	62	107	1,37	50	92	1,30	3	5	1,60	2	3	1,33	1	-	X
4	14	32	1,75	12	26	1,85	1	3	1,33	-	-	X	-	-	X
5	12	29	2,07	12	29	2,07	-	-	X	-	-	X	-	-	X
6+	6	20	2,10	6	20	2,10	-	-	X	-	-	X	-	-	X
Byty celkem	94	188	1,62	80	167	1,62	4	8	1,50	2	3	1,33	1	-	X
Počet HD v bytech celkem	200	x	x	171	x	x	8	x	x	4	x	x	2	x	x
Počet CD v bytech celkem	200	x	x	171	x	x	8	x	x	4	x	x	2	x	x
Počet osob v bytech celkem	305	x	x	270	x	x	12	x	x	4	x	x	2	x	x
Počet bytů úhrnem	1276	2446	0,92	1127	2277	0,88	56	99	1,12	12	16	1,19	4	4	3,50

2. Bytové domy - 6. Věk úhrnem

Tab. č. 803 Trvale obydlené byty podle kategorie, podle složení bytové, hospodařící a cenové domácnosti, počtu osob v bytě a podle druhu domu a věku osoby v čele cenové domácnosti uživatele bytu

Česká republika

Složení bytové domácnosti, počet osob v bytě	Byty úhrnem			z toho kategorie											
	počet bytů celkem	obytné místnosti 8 m2 a více	průměrný počet osob na obytn. místn.	I. kategorie byty celkem	obytné místnosti 8 m2 a více	průměrný počet osob na obytn. místn.	II. kategorie byty celkem	obytné místnosti 8 m2 a více	průměrný počet osob na obytn. místn.	III. kategorie byty celkem	obytné místnosti 8 m2 a více	průměrný počet osob na obytn. místn.	IV. kategorie byty celkem	obytné místnosti 8 m2 a více	průměrný počet osob na obytn. místn.
BD = HD = CD															
úplná rodina bez závislých dětí	545990	1348169	0,98	521979	1296646	0,97	20041	45519	1,09	1877	3142	1,39	881	1274	1,63
úplná rodina se závislými dětmi	524447	1417800	1,41	499479	1362211	1,39	20826	49262	1,73	1970	3342	2,62	1064	1617	3,10
neúplná rodina bez závislých dětí	120657	281370	0,95	112647	265514	0,94	6238	13263	1,06	896	1455	1,39	374	584	1,44
neúplná rodina se závislými dětmi	160165	372743	1,13	150320	355042	1,11	7061	14423	1,39	1151	1682	2,04	577	796	2,33
vícečlenná nerodinná domácnost	50756	97267	1,09	46930	90793	1,08	2766	5091	1,14	518	763	1,45	200	302	1,50
domácnost jednotlivce	590657	1023553	0,58	543327	957335	0,57	28206	46479	0,61	8726	10882	0,80	3708	4596	0,81
Byty s počtem osob: 1	589796	1337496	0,88	559802	1280149	0,87	23394	48478	0,97	3071	4702	1,31	1338	1923	1,39
2	399423	1032786	1,16	381388	994431	1,15	14836	33811	1,32	1453	2419	1,80	688	1017	2,03
3	344574	955808	1,44	329447	920738	1,43	13042	31823	1,64	954	1653	2,31	454	700	2,59
4	56447	159975	1,76	51589	149030	1,73	3852	9346	2,06	519	890	2,92	303	458	3,31
5	11775	31284	2,40	9129	25858	2,23	1808	4100	2,88	415	720	3,85	313	475	4,55
6+	1992672	4540902	1,04	1874682	4327541	1,03	85138	174037	1,16	15138	21266	1,34	6804	9169	1,52
Byty celkem	4704162	x	x	4440461	x	x	202749	x	x	28413	x	x	13939	x	x
Počet osob v bytech celkem															
BD = HD = 2+ CD															
úplná rodina rodičů a úplná rodina dětí	2891	8452	1,80	2664	7879	1,76	193	507	2,14	21	40	3,40	8	16	3,44
ostatní rodiny rodičů a rodiny dětí	10680	29158	1,75	9662	26809	1,70	804	1952	2,17	119	237	2,92	59	95	3,99
ostatní případy	959	2440	2,43	764	2006	2,24	143	337	3,09	24	45	3,98	15	28	4,43
Byty s počtem osob: 2 - 3	-	-	X	-	-	X	-	-	X	-	-	X	-	-	X
4	6216	16831	1,48	5809	15885	1,46	342	832	1,64	31	57	2,18	17	30	2,27
5	4927	13786	1,79	4509	12785	1,76	345	866	1,99	47	88	2,67	16	24	3,33
6+	3387	9433	2,41	2772	8024	2,27	453	1098	2,98	86	177	3,66	49	85	4,82
Byty celkem	14530	40050	1,80	13090	36694	1,74	1140	2796	2,28	164	322	3,12	82	139	4,01
Počet CD v bytech celkem	29411	x	x	26427	x	x	2362	x	x	338	x	x	172	x	x
Počet osob v bytech celkem	72228	x	x	63994	x	x	6361	x	x	1006	x	x	558	x	x
BD = 2+ HD = 2+ CD															
úplná rodina rodičů a úplná rodina dětí	6628	19274	1,90	6226	18236	1,87	337	897	2,23	28	69	2,83	24	53	3,34
ostatní rodiny rodičů a rodiny dětí	14695	40413	1,79	13598	37823	1,75	904	2228	2,24	102	202	3,04	52	97	3,46
jiné dvě domácnosti	7072	17269	1,96	6326	15793	1,90	502	1130	2,31	103	191	2,97	66	95	4,08
rodinná domácnost a jednotlivce	79578	204209	1,45	74539	193428	1,43	3985	9204	1,74	501	869	2,46	245	391	2,68
2 CD jednotlivců	33977	66396	1,02	31127	61950	1,00	1786	3289	1,09	422	578	1,46	213	275	1,55
3 rodiny	855	2374	3,13	677	1978	2,83	126	296	4,34	25	61	4,26	20	35	6,20
2 rodiny a jednotlivce	5433	15114	1,96	4953	14023	1,90	364	925	2,44	41	77	3,44	37	57	4,42
ostatní případy	5290	12582	1,66	4735	11618	1,61	330	726	1,88	69	104	2,76	50	71	3,04
Byty s počtem osob: 2 - 3	76364	169352	1,15	71035	160029	1,14	3648	7390	1,24	686	1001	1,63	336	450	1,77
4	40373	106808	1,51	38072	101808	1,50	1836	4295	1,71	198	357	2,22	112	177	2,53
5	22271	61159	1,82	20615	57333	1,80	1363	3356	2,03	131	247	2,65	77	137	2,81
6+	14520	40312	2,42	12459	35679	2,31	1487	3654	2,96	276	546	3,83	182	310	4,62
Byty celkem	153528	377631	1,50	142181	354849	1,46	8334	18695	1,83	1291	2151	2,40	707	1074	2,85
Počet HD v bytech celkem	319976	x	x	295856	x	x	17613	x	x	2741	x	x	1547	x	x
Počet CD v bytech celkem	321107	x	x	296777	x	x	17759	x	x	2766	x	x	1578	x	x
Počet osob v bytech celkem	565585	x	x	519772	x	x	34127	x	x	5172	x	x	3060	x	x
Počet bytů úhrnem	2160730	4958583	1,08	2029953	4719084	1,06	94612	195528	1,24	16593	23739	1,46	7593	10382	1,69

3. Ostatní budovy - 1. Věk do 29 let

Tab. č. 803 Trvale obydlené byty podle kategorie, podle složení bytové, hospodářiči a cenové domácnosti, počtu osob v bytě a podle druhu domu a věku osoby v čele cenové domácnosti uživatele bytu

Česká republika

Složení bytové domácnosti, počet osob v bytě	Byty úhrnem			z toho kategorie											
	počet bytů celkem	obytné místnosti 8 m2 a více	průměrný počet osob na obytn. místn.	I. kategorie byty celkem	obytné místnosti 8 m2 a více	průměrný počet osob na obytn. místn.	II. kategorie byty celkem	obytné místnosti 8 m2 a více	průměrný počet osob na obytn. místn.	III. kategorie byty celkem	obytné místnosti 8 m2 a více	průměrný počet osob na obytn. místn.	IV. kategorie byty celkem	obytné místnosti 8 m2 a více	průměrný počet osob na obytn. místn.
BD = HD = CD															
úplná rodina bez závislých dětí	474	1028	0,94	403	903	0,90	43	95	0,93	11	11	2,18	8	14	1,29
úplná rodina se závislými dětmi	1439	3461	1,46	1242	3060	1,42	156	355	1,61	15	24	2,17	13	22	2,41
neúplná rodina bez závislých dětí	-	-	X	-	-	X	-	-	X	-	-	X	-	-	X
neúplná rodina se závislými dětmi	411	896	1,13	328	759	1,07	45	96	1,22	15	27	1,26	3	7	1,00
vícečlenná nerodinná domácnost	110	273	0,92	72	210	0,79	21	47	1,04	3	9	0,67	5	7	1,43
domácnost jednotlivce	1333	2349	0,57	909	1948	0,47	141	260	0,54	75	83	0,90	34	45	0,76
Byty s počtem osob: 1	1333	2349	0,57	909	1948	0,47	141	260	0,54	75	83	0,90	34	45	0,76
2	810	1737	0,93	660	1498	0,88	79	173	0,91	23	33	1,39	13	24	1,08
3	925	2171	1,28	796	1909	1,25	97	223	1,30	14	27	1,56	6	9	2,00
4	616	1536	1,60	523	1339	1,56	75	171	1,75	7	11	2,55	8	15	2,13
5	68	179	1,90	57	163	1,75	9	15	3,00	-	-	X	1	1	5,00
6+	15	35	2,77	9	23	2,52	5	11	2,91	-	-	X	1	1	7,00
Byty celkem	3767	8007	1,08	2954	6880	1,03	406	853	1,13	119	154	1,24	63	95	1,28
Počet osob v bytech celkem	8629	x	x	7052	x	x	967	x	x	191	x	x	122	x	x
BD = HD = 2+ CD															
úplná rodina rodičů a úplná rodina dětí	1	1	5,00	1	1	5,00	-	-	X	-	-	X	-	-	X
ostatní rodiny rodičů a rodiny dětí	2	6	2,00	2	6	2,00	-	-	X	-	-	X	-	-	X
ostatní případy	2	8	1,00	2	8	1,00	-	-	X	-	-	X	-	-	X
Byty s počtem osob: 2 - 3	-	-	X	-	-	X	-	-	X	-	-	X	-	-	X
4	2	8	1,00	2	8	1,00	-	-	X	-	-	X	-	-	X
5	2	4	2,50	2	4	2,50	-	-	X	-	-	X	-	-	X
6+	1	3	2,33	1	3	2,33	-	-	X	-	-	X	-	-	X
Byty celkem	5	15	1,67	5	15	1,67	-	-	X	-	-	X	-	-	X
Počet CD v bytech celkem	10	x	x	10	x	x	-	x	x	-	x	x	-	x	x
Počet osob v bytech celkem	25	x	x	25	x	x	-	x	x	-	x	x	-	x	x
BD = 2+ HD = 2+ CD															
úplná rodina rodičů a úplná rodina dětí	7	24	1,71	6	23	1,52	-	-	X	1	1	6,00	-	-	X
ostatní rodiny rodičů a rodiny dětí	7	17	2,29	4	10	2,40	3	7	2,14	-	-	X	-	-	X
jiné dvě domácnosti	42	115	1,94	36	103	1,85	1	1	4,00	1	2	2,00	1	1	7,00
rodinná domácnost a jednotlivce	100	242	1,58	76	195	1,50	19	43	1,74	-	-	X	3	3	3,33
2 CD jednotlivců	82	184	0,89	59	157	0,75	11	25	0,88	2	-	X	1	1	2,00
3 rodiny	-	-	X	-	-	X	-	-	X	-	-	X	-	-	X
2 rodiny a jednotlivce	10	30	2,03	7	22	1,95	1	4	1,00	1	4	1,75	-	-	X
ostatní případy	48	111	1,72	28	88	1,30	3	5	2,00	7	17	1,71	1	1	4,00
Byty s počtem osob: 2 - 3	153	354	1,06	105	300	0,85	21	40	1,30	5	9	1,44	3	3	2,67
4	65	149	1,74	49	117	1,68	10	23	1,74	3	7	1,71	2	2	4,00
5	34	111	1,53	28	87	1,61	4	16	1,25	1	-	X	-	-	X
6+	44	109	2,71	34	94	2,39	3	6	3,00	3	8	2,50	1	1	7,00
Byty celkem	296	723	1,52	216	598	1,37	38	85	1,53	12	24	2,08	6	6	3,83
Počet HD v bytech celkem	679	x	x	484	x	x	81	x	x	39	x	x	14	x	x
Počet CD v bytech celkem	679	x	x	484	x	x	81	x	x	39	x	x	14	x	x
Počet osob v bytech celkem	1102	x	x	817	x	x	130	x	x	50	x	x	23	x	x
Počet bytů úhrnem	4068	8745	1,12	3175	7493	1,05	444	938	1,17	131	178	1,35	69	101	1,44

3. Ostatní budovy - 2. Věk 30 - 44 let

Tab. č. 803 Trvale obydlené byty podle kategorie, podle složení bytové, hospodářci a cenové domácnosti, počtu osob v bytě a podle druhu domu a věku osoby v čele cenové domácnosti uživatele bytu

Česká republika

Složení bytové domácnosti, počet osob v bytě	Byty úhrnem			z toho kategorie											
	počet bytů celkem	obytné místnosti 8 m2 a více	průměrný počet osob na obytl. místn.	I. kategorie byty celkem	obytné místnosti 8 m2 a více	průměrný počet osob na obytl. místn.	II. kategorie byty celkem	obytné místnosti 8 m2 a více	průměrný počet osob na obytl. místn.	III. kategorie byty celkem	obytné místnosti 8 m2 a více	průměrný počet osob na obytl. místn.	IV. kategorie byty celkem	obytné místnosti 8 m2 a více	průměrný počet osob na obytl. místn.
BD = HD = CD															
úplná rodina bez závislých dětí	577	1318	1,05	479	1147	1,02	64	133	1,11	15	26	1,23	9	12	1,50
úplná rodina se závislými dětmi	5820	15623	1,49	5078	13957	1,45	581	1451	1,62	66	121	2,26	37	64	2,86
neúplná rodina bez závislých dětí	106	239	1,06	85	202	1,01	12	25	1,12	5	8	1,63	-	-	X
neúplná rodina se závislými dětmi	1424	3296	1,22	1168	2833	1,15	172	397	1,27	25	34	2,06	17	21	2,71
vícečlenná nerodinná domácnost	88	224	1,00	57	165	0,85	12	33	1,30	6	17	0,71	4	6	1,33
domácnost jednotlivce	2088	3761	0,56	1409	3033	0,46	245	453	0,54	125	154	0,81	59	100	0,59
Byty s počtem osob: 1	2088	3761	0,56	1409	3033	0,46	245	453	0,54	125	154	0,81	59	100	0,59
2	1080	2348	0,92	874	2002	0,87	123	268	0,92	32	47	1,36	17	21	1,62
3	2183	5350	1,22	1865	4731	1,18	232	526	1,32	32	58	1,66	13	18	2,17
4	3671	9969	1,47	3231	8936	1,45	355	916	1,55	37	70	2,11	16	31	2,06
5	850	2368	1,79	721	2080	1,73	99	247	2,00	11	21	2,62	9	17	2,65
6+	231	665	2,27	176	555	2,03	32	82	2,63	5	10	3,80	12	16	5,25
Byty celkem	10103	24461	1,28	8276	21337	1,24	1086	2492	1,33	242	360	1,46	126	203	1,60
Počet osob v bytech celkem	31240	x	x	26409	x	x	3318	x	x	526	x	x	325	x	x
BD = HD = 2+ CD															
úplná rodina rodičů a úplná rodina dětí	10	36	1,64	7	26	1,54	3	10	1,90	-	-	X	-	-	X
ostatní rodiny rodičů a rodiny dětí	22	55	2,00	14	41	1,78	6	12	2,33	-	-	X	1	2	2,00
ostatní případy	6	15	2,27	5	13	2,31	1	2	2,00	-	-	X	-	-	X
Byty s počtem osob: 2 - 3	-	-	X	-	-	X	-	-	X	-	-	X	-	-	X
4	12	28	1,71	7	18	1,56	4	8	2,00	-	-	X	1	2	2,00
5	13	31	2,10	9	26	1,73	3	5	3,00	-	-	X	-	-	X
6+	13	47	1,91	10	36	1,94	3	11	1,82	-	-	X	-	-	X
Byty celkem	38	106	1,92	26	80	1,79	10	24	2,13	-	-	X	1	2	2,00
Počet CD v bytech celkem	78	x	x	54	x	x	20	x	x	-	x	x	2	x	x
Počet osob v bytech celkem	203	x	x	143	x	x	51	x	x	-	x	x	4	x	x
BD = 2+ HD = 2+ CD															
úplná rodina rodičů a úplná rodina dětí	20	70	1,87	16	58	1,86	1	2	2,50	2	6	2,17	-	-	X
ostatní rodiny rodičů a rodiny dětí	17	48	2,13	13	37	1,95	2	5	2,20	1	2	5,50	1	4	2,00
jiné dvě domácnosti	59	154	2,22	49	136	2,13	2	3	2,33	3	4	3,75	2	7	2,00
rodinná domácnost a jednotlivce	459	1179	1,64	368	995	1,57	55	135	1,70	14	32	1,81	8	17	2,24
2 CD jednotlivců	134	274	0,98	79	195	0,81	22	44	1,00	15	31	0,97	2	2	2,00
3 rodiny	6	17	3,59	6	17	3,59	-	-	X	-	-	X	-	-	X
2 rodiny a jednotlivce	37	91	2,40	32	82	2,29	2	7	1,57	1	1	6,00	2	1	13,00
ostatní případy	96	252	1,65	60	210	1,31	13	35	1,43	4	3	4,67	1	2	1,50
Byty s počtem osob: 2 - 3	292	623	1,19	193	482	1,04	44	92	1,20	20	41	1,10	3	4	1,75
4	219	581	1,51	172	475	1,45	27	77	1,40	10	21	1,90	4	8	2,00
5	174	488	1,78	140	425	1,65	19	45	2,11	4	6	3,33	3	4	3,75
6+	143	393	2,52	118	348	2,36	7	17	2,59	6	11	3,82	6	17	2,47
Byty celkem	828	2085	1,67	623	1730	1,57	97	231	1,55	40	79	1,86	16	33	2,42
Počet HD v bytech celkem	1858	x	x	1387	x	x	217	x	x	86	x	x	35	x	x
Počet CD v bytech celkem	1862	x	x	1390	x	x	217	x	x	86	x	x	36	x	x
Počet osob v bytech celkem	3478	x	x	2711	x	x	357	x	x	147	x	x	80	x	x
Počet bytů úhrnem	10969	26652	1,31	8925	23147	1,26	1193	2747	1,36	282	439	1,53	143	238	1,72

3. Ostatní budovy - 3. Věk 45 - 59 let

Tab. č. 803 Trvale obydlené byty podle kategorie, podle složení bytové, hospodářiči a cenové domácnosti, počtu osob v bytě a podle druhu domu a věku osoby v čele cenové domácnosti uživatele bytu

Česká republika

Složení bytové domácnosti, počet osob v bytě	Byty úhrnem			z toho kategorie											
	počet bytů celkem	obytné místnosti 8 m2 a více	průměrný počet osob na obytn. místn.	I. kategorie byty celkem	obytné místnosti 8 m2 a více	průměrný počet osob na obytn. místn.	II. kategorie byty celkem	obytné místnosti 8 m2 a více	průměrný počet osob na obytn. místn.	III. kategorie byty celkem	obytné místnosti 8 m2 a více	průměrný počet osob na obytn. místn.	IV. kategorie byty celkem	obytné místnosti 8 m2 a více	průměrný počet osob na obytn. místn.
BD = HD = CD															
úplná rodina bez závislých dětí	3459	8837	1,05	2901	7624	1,03	396	976	1,10	68	130	1,36	51	85	1,47
úplná rodina se závislými dětmi	2261	6394	1,38	1959	5659	1,35	242	650	1,49	31	66	1,94	6	12	1,83
neúplná rodina bez závislých dětí	775	1819	0,97	595	1452	0,93	119	280	1,00	30	62	1,11	13	20	1,50
neúplná rodina se závislými dětmi	493	1234	1,07	393	1055	1,00	58	133	1,13	9	18	1,17	11	19	1,68
vícečlenná nerodinná domácnost	74	198	0,89	52	148	0,84	12	40	0,65	1	1	2,00	4	6	1,50
domácnost jednotlivce	2822	5051	0,56	1810	3752	0,48	433	798	0,54	217	260	0,83	151	225	0,67
Byty s počtem osob: 1	2822	5051	0,56	1810	3752	0,48	433	798	0,54	217	260	0,83	151	225	0,67
2	2613	6231	0,84	2121	5258	0,81	306	716	0,85	75	143	1,05	54	92	1,17
3	2271	6067	1,12	1909	5233	1,09	288	728	1,19	28	60	1,40	21	36	1,75
4	1652	4615	1,43	1442	4109	1,40	165	442	1,49	21	42	2,00	6	10	2,40
5	423	1236	1,71	349	1058	1,65	54	155	1,74	11	21	2,62	1	2	2,50
6+	103	333	1,98	79	280	1,82	14	38	2,32	4	11	2,18	3	2	9,00
Byty celkem	9884	23533	1,03	7710	19690	1,01	1260	2877	1,02	356	537	1,14	236	367	1,01
Počet osob v bytech celkem	24243	x	x	19801	x	x	2927	x	x	614	x	x	369	x	x
BD = HD = 2+ CD															
úplná rodina rodičů a úplná rodina dětí	44	137	1,72	35	117	1,56	7	17	2,29	-	-	X	1	1	10,00
ostatní rodiny rodičů a rodiny dětí	142	391	1,72	119	335	1,68	18	51	1,67	2	3	3,00	1	1	6,00
ostatní případy	5	15	2,93	3	8	2,63	1	4	1,50	-	-	X	1	3	5,67
Byty s počtem osob: 2 - 3	-	-	X	-	-	X	-	-	X	-	-	X	-	-	X
4	76	212	1,43	63	182	1,38	10	28	1,43	1	1	4,00	-	-	X
5	73	212	1,72	63	185	1,70	8	23	1,74	1	2	2,50	-	-	X
6+	42	119	2,37	31	93	2,14	8	21	2,38	-	-	X	3	5	6,60
Byty celkem	191	543	1,75	157	460	1,67	26	72	1,81	2	3	3,00	3	5	6,60
Počet CD v bytech celkem	386	x	x	316	x	x	53	x	x	4	x	x	7	x	x
Počet osob v bytech celkem	951	x	x	766	x	x	130	x	x	9	x	x	33	x	x
BD = 2+ HD = 2+ CD															
úplná rodina rodičů a úplná rodina dětí	66	201	1,95	55	176	1,83	10	24	2,42	1	1	12,00	-	-	X
ostatní rodiny rodičů a rodiny dětí	146	400	1,86	123	330	1,79	14	45	2,13	7	18	2,56	2	7	1,29
jiné dvě domácnosti	49	111	2,26	35	95	1,91	5	12	2,00	2	1	10,00	2	2	6,00
rodinná domácnost a jednotlivce	527	1445	1,40	427	1192	1,36	76	211	1,44	11	28	1,50	9	14	2,71
2 CD jednotlivců	196	411	0,95	132	325	0,81	27	60	0,90	13	15	1,73	6	8	1,50
3 rodiny	17	58	2,52	10	37	2,27	3	8	3,00	1	3	2,67	2	10	1,70
2 rodiny a jednotlivce	75	222	1,93	59	176	1,90	15	43	2,07	-	-	X	1	3	1,67
ostatní případy	81	198	1,81	52	157	1,45	11	25	1,88	4	9	2,78	2	3	3,00
Byty s počtem osob: 2 - 3	476	1118	1,10	357	910	1,03	65	156	1,08	19	35	1,26	12	14	2,14
4	281	731	1,54	230	628	1,46	32	85	1,51	5	6	3,33	3	7	1,71
5	197	568	1,73	161	470	1,71	25	77	1,62	5	11	2,27	4	10	2,00
6+	203	629	2,22	145	480	2,01	39	110	2,50	10	23	3,48	5	16	2,50
Byty celkem	1157	3046	1,55	893	2488	1,46	161	428	1,63	39	75	2,25	24	47	2,17
Počet HD v bytech celkem	2543	x	x	1948	x	x	357	x	x	83	x	x	53	x	x
Počet CD v bytech celkem	2568	x	x	1964	x	x	365	x	x	84	x	x	53	x	x
Počet osob v bytech celkem	4736	x	x	3631	x	x	696	x	x	169	x	x	102	x	x
Počet bytů úhrnem	11232	27122	1,10	8760	22638	1,07	1447	3377	1,11	397	615	1,29	263	419	1,20

3. Ostatní budovy - 4. Věk 60 a více let

Tab. č. 803 Trvale obydlené byty podle kategorie, podle složení bytové,
hospodářící a cenové domácnosti, počtu osob v bytě a podle druhu domu a věku
osoby v čele cenové domácnosti uživatele bytu

Česká republika

Složení bytové domácnosti, počet osob v bytě	Byty úhrnem			z toho kategorie											
	počet bytů celkem	obytné místnosti 8 m2 a více	průměrný počet osob na obytn. místn.	I. kategorie byty celkem	obytné místnosti 8 m2 a více	průměrný počet osob na obytn. místn.	II. kategorie byty celkem	obytné místnosti 8 m2 a více	průměrný počet osob na obytn. místn.	III. kategorie byty celkem	obytné místnosti 8 m2 a více	průměrný počet osob na obytn. místn.	IV. kategorie byty celkem	obytné místnosti 8 m2 a více	průměrný počet osob na obytn. místn.
BD = HD = CD															
úplná rodina bez závislých dětí	2444	5615	0,96	1878	4420	0,94	396	912	0,97	76	155	1,08	58	113	1,25
úplná rodina se závislými dětmi	88	252	1,24	72	206	1,22	12	41	1,15	1	3	1,00	1	2	2,00
neúplná rodina bez závislých dětí	468	1074	0,92	290	684	0,89	103	248	0,88	40	84	1,05	25	51	1,10
neúplná rodina se závislými dětmi	9	17	1,06	8	15	1,07	1	2	1,00	-	-	X	-	-	X
vícečlenná nerodinná domácnost	157	400	0,87	106	292	0,83	32	69	0,97	11	25	0,96	7	14	1,00
domácnost jednotlivce	4833	7485	0,65	3183	5070	0,63	698	1283	0,54	522	705	0,74	239	395	0,61
Byty s počtem osob: 1	4833	7485	0,65	3183	5070	0,63	698	1283	0,54	522	705	0,74	239	395	0,61
2	2562	5755	0,89	1904	4374	0,87	442	1004	0,88	105	219	0,96	68	136	1,00
3	489	1260	1,16	367	981	1,12	83	215	1,16	19	37	1,54	15	27	1,67
4	101	288	1,40	75	226	1,33	14	35	1,60	4	11	1,45	7	16	1,75
5	9	39	1,15	6	27	1,11	3	12	1,25	-	-	X	-	-	X
6+	5	16	2,19	2	9	1,89	2	6	2,00	-	-	X	1	1	6,00
Byty celkem	7999	14843	0,80	5537	10687	0,79	1242	2555	0,75	650	972	0,83	330	575	0,79
Počet osob v bytech celkem	11908	x	x	8439	x	x	1914	x	x	805	x	x	454	x	x
BD = HD = 2+ CD															
úplná rodina rodičů a úplná rodina dětí	11	37	1,68	9	32	1,47	1	3	2,00	-	-	X	1	2	4,50
ostatní rodiny rodičů a rodiny dětí	33	92	1,61	23	68	1,50	9	22	1,86	1	2	2,50	-	-	X
ostatní případy	4	12	2,00	4	12	2,00	-	-	X	-	-	X	-	-	X
Byty s počtem osob: 2 - 3	-	-	X	-	-	X	-	-	X	-	-	X	-	-	X
4	23	60	1,53	18	49	1,47	5	11	1,82	-	-	X	-	-	X
5	17	47	1,81	13	39	1,67	3	6	2,50	1	2	2,50	-	-	X
6+	8	34	1,68	5	24	1,50	2	8	1,50	-	-	X	1	2	4,50
Byty celkem	48	141	1,66	36	112	1,54	10	25	1,88	1	2	2,50	1	2	4,50
Počet CD v bytech celkem	98	x	x	74	x	x	20	x	x	2	x	x	2	x	x
Počet osob v bytech celkem	234	x	x	173	x	x	47	x	x	5	x	x	9	x	x
BD = 2+ HD = 2+ CD															
úplná rodina rodičů a úplná rodina dětí	17	65	1,54	13	52	1,54	3	9	1,67	1	4	1,25	-	-	X
ostatní rodiny rodičů a rodiny dětí	40	123	1,70	27	90	1,57	9	25	1,92	2	4	2,50	2	4	2,50
jiné dvě domácnosti	19	47	2,15	16	40	1,95	3	7	3,29	-	-	X	-	-	X
rodinná domácnost a jednotlivce	176	462	1,36	131	363	1,28	31	73	1,55	6	16	1,44	4	7	2,43
2 CD jednotlivců	168	393	0,85	108	278	0,78	31	71	0,87	14	22	1,27	7	17	0,82
3 rodiny	3	13	2,38	1	4	2,75	1	5	2,20	-	-	X	1	4	2,25
2 rodiny a jednotlivce	26	81	1,79	16	59	1,46	6	15	2,20	2	7	1,57	-	-	X
ostatní případy	38	119	1,17	24	98	0,92	5	12	1,50	3	4	3,00	4	5	2,40
Byty s počtem osob: 2 - 3	304	748	0,99	208	567	0,91	53	115	1,11	18	32	1,25	13	26	1,23
4	69	187	1,48	49	141	1,39	13	38	1,37	3	5	2,40	2	3	2,67
5	62	192	1,61	44	143	1,54	12	34	1,76	6	15	2,00	-	-	X
6+	52	176	2,05	35	133	1,75	11	30	2,77	1	5	1,40	3	8	2,75
Byty celkem	487	1303	1,30	336	984	1,18	89	217	1,49	28	57	1,56	18	37	1,68
Počet HD v bytech celkem	1060	x	x	724	x	x	193	x	x	62	x	x	41	x	x
Počet CD v bytech celkem	1067	x	x	729	x	x	194	x	x	63	x	x	41	x	x
Počet osob v bytech celkem	1690	x	x	1165	x	x	323	x	x	89	x	x	62	x	x
Počet bytů úhrnem	8534	16287	0,85	5909	11783	0,83	1341	2797	0,82	679	1031	0,87	349	614	0,86

3. Ostatní budovy - 5. Věk nezjištěn

Tab. č. 803 Trvale obydlené byty podle kategorie, podle složení bytové, hospodářiči a cenové domácnosti, počtu osob v bytě a podle druhu domu a věku osoby v čele cenové domácnosti uživatele bytu

Česká republika

Složení bytové domácnosti, počet osob v bytě	Byty úhrnem			z toho kategorie											
	počet bytů celkem	obytné místnosti 8 m2 a více	průměrný počet osob na obytn. místn.	I. kategorie byty celkem	obytné místnosti 8 m2 a více	průměrný počet osob na obytn. místn.	II. kategorie byty celkem	obytné místnosti 8 m2 a více	průměrný počet osob na obytn. místn.	III. kategorie byty celkem	obytné místnosti 8 m2 a více	průměrný počet osob na obytn. místn.	IV. kategorie byty celkem	obytné místnosti 8 m2 a více	průměrný počet osob na obytn. místn.
BD = HD = CD															
úplná rodina bez závislých dětí	2	2	2,50	1	1	2,00	-	-	X	1	1	3,00	-	-	X
úplná rodina se závislými dětmi	1	3	1,33	-	-	X	1	3	1,33	-	-	X	-	-	X
neúplná rodina bez závislých dětí	1	2	1,00	1	2	1,00	-	-	X	-	-	X	-	-	X
neúplná rodina se závislými dětmi	-	-	X	-	-	X	-	-	X	-	-	X	-	-	X
vícečlenná nerodinná domácnost	-	-	X	-	-	X	-	-	X	-	-	X	-	-	X
domácnost jednotlivce	8	11	0,73	4	9	0,44	-	-	X	1	2	0,50	-	-	X
Byty s počtem osob: 1	8	11	0,73	4	9	0,44	-	-	X	1	2	0,50	-	-	X
2	2	3	1,33	2	3	1,33	-	-	X	-	-	X	-	-	X
3	1	1	3,00	-	-	X	-	-	X	1	1	3,00	-	-	X
4	1	3	1,33	-	-	X	1	3	1,33	-	-	X	-	-	X
5	-	-	X	-	-	X	-	-	X	-	-	X	-	-	X
6+	-	-	X	-	-	X	-	-	X	-	-	X	-	-	X
Byty celkem	12	18	1,06	6	12	0,67	1	3	1,33	2	3	1,33	-	-	X
Počet osob v bytech celkem	19	x	x	8	x	x	4	x	x	4	x	x	-	x	x
BD = HD = 2+ CD															
úplná rodina rodičů a úplná rodina dětí	-	-	X	-	-	X	-	-	X	-	-	X	-	-	X
ostatní rodiny rodičů a rodiny dětí	-	-	X	-	-	X	-	-	X	-	-	X	-	-	X
ostatní případy	-	-	X	-	-	X	-	-	X	-	-	X	-	-	X
Byty s počtem osob: 2 - 3	-	-	X	-	-	X	-	-	X	-	-	X	-	-	X
4	-	-	X	-	-	X	-	-	X	-	-	X	-	-	X
5	-	-	X	-	-	X	-	-	X	-	-	X	-	-	X
6+	-	-	X	-	-	X	-	-	X	-	-	X	-	-	X
Byty celkem	-	-	X	-	-	X	-	-	X	-	-	X	-	-	X
Počet CD v bytech celkem	-	x	x	-	x	x	-	x	x	-	x	x	-	x	x
Počet osob v bytech celkem	-	x	x	-	x	x	-	x	x	-	x	x	-	x	x
BD = 2+ HD = 2+ CD															
úplná rodina rodičů a úplná rodina dětí	-	-	X	-	-	X	-	-	X	-	-	X	-	-	X
ostatní rodiny rodičů a rodiny dětí	-	-	X	-	-	X	-	-	X	-	-	X	-	-	X
jiné dvě domácnosti	1	4	3,00	1	4	3,00	-	-	X	-	-	X	-	-	X
rodinná domácnost a jednotlivce	1	2	1,50	1	2	1,50	-	-	X	-	-	X	-	-	X
2 CD jednotlivců	-	-	X	-	-	X	-	-	X	-	-	X	-	-	X
3 rodiny	-	-	X	-	-	X	-	-	X	-	-	X	-	-	X
2 rodiny a jednotlivce	-	-	X	-	-	X	-	-	X	-	-	X	-	-	X
ostatní případy	-	-	X	-	-	X	-	-	X	-	-	X	-	-	X
Byty s počtem osob: 2 - 3	1	2	1,50	1	2	1,50	-	-	X	-	-	X	-	-	X
4	-	-	X	-	-	X	-	-	X	-	-	X	-	-	X
5	-	-	X	-	-	X	-	-	X	-	-	X	-	-	X
6+	1	4	3,00	1	4	3,00	-	-	X	-	-	X	-	-	X
Byty celkem	2	6	2,50	2	6	2,50	-	-	X	-	-	X	-	-	X
Počet HD v bytech celkem	4	x	x	4	x	x	-	x	x	-	x	x	-	x	x
Počet CD v bytech celkem	4	x	x	4	x	x	-	x	x	-	x	x	-	x	x
Počet osob v bytech celkem	15	x	x	15	x	x	-	x	x	-	x	x	-	x	x
Počet bytů úhrnem	14	24	1,42	8	18	1,28	1	3	1,33	2	3	1,33	-	-	X

3. Ostatní budovy - 6. Věk úhrnem

Tab. č. 803 Trvale obydlené byty podle kategorie, podle složení bytové, hospodářící a cenzové domácnosti, počtu osob v bytě a podle druhu domu a věku osoby v čele cenzové domácnosti uživatele bytu

Česká republika

Složení bytové domácnosti, počet osob v bytě	Byty úhrnem			z toho kategorie											
	počet bytů celkem	obytné místnosti 8 m2 a více	průměrný počet osob na obytn. místn.	I. kategorie byty celkem	obytné místnosti 8 m2 a více	průměrný počet osob na obytn. místn.	II. kategorie byty celkem	obytné místnosti 8 m2 a více	průměrný počet osob na obytn. místn.	III. kategorie byty celkem	obytné místnosti 8 m2 a více	průměrný počet osob na obytn. místn.	IV. kategorie byty celkem	obytné místnosti 8 m2 a více	průměrný počet osob na obytn. místn.
BD = HD = CD															
úplná rodina bez závislých dětí	6956	16800	1,02	5662	14095	0,99	899	2116	1,03	171	323	1,25	126	224	1,35
úplná rodina se závislými dětmi	9609	25733	1,46	8351	22882	1,42	992	2500	1,58	113	214	2,14	57	100	2,62
neúplná rodina bez závislých dětí	1350	3134	0,96	971	2340	0,93	234	553	0,95	75	154	1,10	38	71	1,21
neúplná rodina se závislými dětmi	2337	5443	1,17	1897	4662	1,10	276	628	1,23	49	79	1,58	31	47	2,04
vícečlenná nerodinná domácnost	429	1095	0,91	287	815	0,82	77	189	0,98	21	52	0,85	20	33	1,24
domácnost jednotlivce	11084	18657	0,59	7315	13812	0,53	1517	2794	0,54	940	1204	0,78	483	765	0,63
Byty s počtem osob: 1	11084	18657	0,59	7315	13812	0,53	1517	2794	0,54	940	1204	0,78	483	765	0,63
2	7067	16074	0,88	5561	13135	0,85	950	2161	0,88	235	442	1,06	152	273	1,11
3	5869	14849	1,19	4937	12854	1,15	700	1692	1,24	94	183	1,54	55	90	1,83
4	6041	16411	1,47	5271	14610	1,44	610	1567	1,56	69	134	2,06	37	72	2,06
5	1350	3822	1,77	1133	3328	1,70	165	429	1,92	22	42	2,62	11	20	2,75
6+	354	1049	2,19	266	867	1,97	53	137	2,54	9	21	2,95	17	20	5,75
Byty celkem	31765	70862	1,07	24483	58606	1,05	3995	8780	1,04	1369	2026	1,06	755	1240	1,02
Počet osob v bytech celkem	76039	x	x	61709	x	x	9130	x	x	2140	x	x	1270	x	x
BD = HD = 2+ CD															
úplná rodina rodičů a úplná rodina dětí	66	211	1,72	52	176	1,56	11	30	2,13	-	-	X	2	3	6,33
ostatní rodiny rodičů a rodiny dětí	199	544	1,73	158	450	1,67	33	85	1,81	3	5	2,80	2	3	3,33
ostatní případy	17	50	2,20	14	41	2,02	2	6	1,67	-	-	X	1	3	5,67
Byty s počtem osob: 2 - 3	-	-	X	-	-	X	-	-	X	-	-	X	-	-	X
4	113	308	1,47	90	257	1,40	19	47	1,62	1	1	4,00	1	2	2,00
5	105	294	1,79	87	254	1,71	14	34	2,06	2	4	2,50	-	-	X
6+	64	203	2,15	47	156	2,00	13	40	2,05	-	-	X	4	7	6,00
Byty celkem	282	805	1,76	224	667	1,66	46	121	1,88	3	5	2,80	5	9	5,11
Počet CD v bytech celkem	572	x	x	454	x	x	93	x	x	6	x	x	11	x	x
Počet osob v bytech celkem	1413	x	x	1107	x	x	228	x	x	14	x	x	46	x	x
BD = 2+ HD = 2+ CD															
úplná rodina rodičů a úplná rodina dětí	110	360	1,84	90	309	1,76	14	35	2,23	5	12	3,00	-	-	X
ostatní rodiny rodičů a rodiny dětí	210	588	1,86	167	467	1,77	28	82	2,07	10	24	2,79	5	15	1,80
jiné dvě domácnosti	170	431	2,16	137	378	1,99	11	23	2,52	6	7	4,14	5	10	3,30
rodinná domácnost a jednotlivce	1263	3330	1,50	1003	2747	1,44	181	462	1,56	31	76	1,62	24	41	2,51
2 CD jednotlivců	580	1262	0,92	378	955	0,79	91	200	0,91	44	68	1,29	16	28	1,14
3 rodiny	26	88	2,70	17	58	2,69	4	13	2,69	1	3	2,67	3	14	1,86
2 rodiny a jednotlivce	148	424	2,01	114	339	1,92	24	69	1,99	4	12	2,00	3	4	4,50
ostatní případy	263	680	1,63	164	553	1,28	32	77	1,62	18	33	2,42	8	11	2,55
Byty s počtem osob: 2 - 3	1226	2845	1,09	864	2261	0,98	183	403	1,14	62	117	1,21	31	47	1,64
4	634	1648	1,54	500	1361	1,47	82	223	1,47	21	39	2,15	11	20	2,20
5	467	1359	1,72	373	1125	1,66	60	172	1,74	16	32	2,50	7	14	2,50
6+	443	1311	2,33	333	1059	2,13	60	163	2,58	20	47	3,17	15	42	2,64
Byty celkem	2770	7163	1,54	2070	5806	1,44	385	961	1,57	119	235	1,94	64	123	2,17
Počet HD v bytech celkem	6144	x	x	4547	x	x	848	x	x	270	x	x	143	x	x
Počet CD v bytech celkem	6180	x	x	4571	x	x	857	x	x	272	x	x	144	x	x
Počet osob v bytech celkem	11021	x	x	8339	x	x	1506	x	x	455	x	x	267	x	x
Počet bytů úhrnem	34817	78830	1,12	26777	65079	1,09	4426	9862	1,10	1491	2266	1,15	824	1372	1,15

4. Domovní fond úhrnem - 1. Věk do 29 let

Tab. č. 803 Trvale obydlené byty podle kategorie, podle složení bytové, hospodářící a cenové domácnosti, počtu osob v bytě a podle druhu domu a věku osoby v čele cenové domácnosti uživatele bytu

Česká republika

Složení bytové domácnosti, počet osob v bytě	Byty úhrnem			z toho kategorie											
	počet bytů celkem	obytné místnosti 8 m2 a více	průměrný počet osob na obytn. místn.	I. kategorie byty celkem	obytné místnosti 8 m2 a více	průměrný počet osob na obytn. místn.	II. kategorie byty celkem	obytné místnosti 8 m2 a více	průměrný počet osob na obytn. místn.	III. kategorie byty celkem	obytné místnosti 8 m2 a více	průměrný počet osob na obytn. místn.	IV. kategorie byty celkem	obytné místnosti 8 m2 a více	průměrný počet osob na obytn. místn.
BD = HD = CD															
úplná rodina bez závislých dětí	37246	87567	0,88	34337	81708	0,87	1969	4423	0,94	474	879	1,13	255	432	1,25
úplná rodina se závislými dětmi	108992	280372	1,38	98703	258248	1,35	7574	17518	1,60	1569	3037	1,95	720	1188	2,39
neúplná rodina bez závislých dětí	29	60	1,17	24	52	1,12	4	8	1,13	-	-	X	-	-	X
neúplná rodina se závislými dětmi	37399	81315	1,14	33000	73735	1,10	2700	5600	1,28	689	1123	1,64	397	592	1,93
vícečlenná nerodinná domácnost	16077	37982	0,91	14142	34090	0,89	1188	2759	0,95	309	615	1,09	200	372	1,23
domácnost jednotlivce	109464	210717	0,52	95691	190413	0,50	6808	13678	0,50	2062	3297	0,63	1489	2346	0,63
Byty s počtem osob: 1	109464	210717	0,52	95691	190413	0,50	6808	13678	0,50	2062	3297	0,63	1489	2346	0,63
2	70626	157489	0,90	64086	145434	0,88	4108	8829	0,93	1069	1890	1,13	560	940	1,19
3	75705	186302	1,22	68847	172295	1,20	4861	10915	1,34	1040	1961	1,59	501	827	1,82
4	45798	122662	1,49	41198	112498	1,46	3465	8220	1,69	634	1242	2,04	315	531	2,37
5	6398	17834	1,79	5303	15464	1,71	745	1770	2,10	196	388	2,53	130	189	3,44
6+	1216	3009	2,55	772	2142	2,25	256	574	2,83	102	173	3,81	66	97	4,60
Byty celkem	309207	698013	1,00	275897	638246	0,98	20243	43986	1,11	5103	8951	1,28	3061	4930	1,31
Počet osob v bytech celkem	700684	x	x	626523	x	x	48818	x	x	11495	x	x	6468	x	x
BD = HD = 2+ CD															
úplná rodina rodičů a úplná rodina dětí	787	2969	1,37	716	2760	1,34	52	158	1,73	12	36	1,69	5	13	2,15
ostatní rodiny rodičů a rodiny dětí	312	1054	1,44	282	978	1,40	24	66	1,77	3	7	2,00	2	3	4,33
ostatní případy	450	1403	1,73	363	1180	1,63	59	173	1,91	14	29	2,59	7	14	4,36
Byty s počtem osob: 2 - 3	-	-	X	-	-	X	-	-	X	-	-	X	-	-	X
4	471	1546	1,22	424	1423	1,19	38	106	1,43	7	15	1,87	-	-	X
5	580	2049	1,42	509	1841	1,38	49	154	1,59	14	38	1,84	7	16	2,19
6+	498	1831	1,76	428	1654	1,65	48	137	2,36	8	19	2,74	7	14	4,79
Byty celkem	1549	5426	1,48	1361	4918	1,42	135	397	1,82	29	72	2,08	14	30	3,40
Počet CD v bytech celkem	3127	x	x	2742	x	x	274	x	x	58	x	x	32	x	x
Počet osob v bytech celkem	8011	x	x	6977	x	x	721	x	x	150	x	x	102	x	x
BD = 2+ HD = 2+ CD															
úplná rodina rodičů a úplná rodina dětí	1954	7455	1,44	1788	6931	1,41	118	392	1,71	33	93	2,13	10	26	2,38
ostatní rodiny rodičů a rodiny dětí	1208	3991	1,56	1053	3578	1,51	107	305	1,88	24	54	2,72	16	34	2,79
jiné dvě domácnosti	2635	7617	1,72	2223	6647	1,63	265	710	2,00	55	130	2,28	53	104	2,90
rodinná domácnost a jednotlivce	12293	33050	1,44	10938	30032	1,40	939	2307	1,66	206	435	1,97	115	221	2,25
2 CD jednotlivců	6671	14110	0,95	5883	12829	0,92	419	897	0,93	114	186	1,23	74	126	1,17
3 rodiny	187	727	2,42	147	606	2,08	17	60	2,98	6	25	2,64	13	36	5,61
2 rodiny a jednotlivce	953	3080	1,82	793	2684	1,70	101	285	2,18	25	62	2,61	22	44	3,91
ostatní případy	1286	3275	1,61	1072	2910	1,50	99	220	1,99	44	96	1,80	16	31	2,10
Byty s počtem osob: 2 - 3	12891	29547	1,08	11446	26944	1,06	835	1897	1,10	216	405	1,32	126	207	1,47
4	6355	17913	1,42	5681	16372	1,39	477	1159	1,65	100	228	1,75	54	113	1,91
5	4342	13671	1,59	3809	12343	1,54	361	987	1,83	86	188	2,29	52	115	2,26
6+	3599	12174	2,01	2961	10558	1,87	392	1133	2,44	105	260	2,93	87	187	4,09
Byty celkem	27187	73305	1,41	23897	66217	1,36	2065	5176	1,65	507	1081	1,97	319	622	2,48
Počet HD v bytech celkem	57308	x	x	50205	x	x	4387	x	x	1110	x	x	710	x	x
Počet CD v bytech celkem	57458	x	x	50316	x	x	4415	x	x	1116	x	x	712	x	x
Počet osob v bytech celkem	103543	x	x	89944	x	x	8561	x	x	2127	x	x	1544	x	x
Počet bytů úhrnem	337943	776744	1,05	301155	709381	1,02	22443	49559	1,17	5639	10104	1,36	3394	5582	1,45

4. Domovní fond úhrnem - 2. Věk 30 - 44 let

Tab. č. 803 Trvale obydlené byty podle kategorie, podle složení bytové, hospodářící a cenzové domácnosti, počtu osob v bytě a podle druhu domu a věku osoby v čele cenzové domácnosti uživatele bytu

Česká republika

Složení bytové domácnosti, počet osob v bytě	Byty úhrnem			z toho kategorie											
	počet bytů celkem	obytné místnosti 8 m2 a více	průměrný počet osob na obytn. místn.	I. kategorie byty celkem	obytné místnosti 8 m2 a více	průměrný počet osob na obytn. místn.	II. kategorie byty celkem	obytné místnosti 8 m2 a více	průměrný počet osob na obytn. místn.	III. kategorie byty celkem	obytné místnosti 8 m2 a více	průměrný počet osob na obytn. místn.	IV. kategorie byty celkem	obytné místnosti 8 m2 a více	průměrný počet osob na obytn. místn.
BD = HD = CD															
úplná rodina bez závislých dětí	54016	141429	0,96	49205	131313	0,94	3344	7872	1,07	696	1301	1,29	448	754	1,39
úplná rodina se závislými dětmi	571981	1773105	1,28	535169	1679210	1,26	29293	79844	1,54	4177	9128	1,95	1789	3347	2,46
neúplná rodina bez závislých dětí	13334	33409	0,96	12074	30767	0,94	873	2022	1,07	169	347	1,17	110	196	1,44
neúplná rodina se závislými dětmi	128511	330258	1,08	117803	308017	1,05	7379	17574	1,25	1420	2641	1,64	759	1287	1,87
vícečlenná nerodinná domácnost	8958	22330	0,88	7171	18432	0,85	1063	2647	0,88	303	658	0,99	262	499	1,16
domácnost jednotlivce	131747	258153	0,51	111740	227630	0,49	9626	19327	0,50	3382	5301	0,64	2920	4617	0,63
Byty s počtem osob: 1	131747	258153	0,51	111740	227630	0,49	9626	19327	0,50	3382	5301	0,64	2920	4617	0,63
2	102737	242107	0,85	93578	224239	0,83	6001	13410	0,90	1340	2427	1,10	871	1493	1,17
3	204056	564349	1,08	190328	533392	1,07	10234	25413	1,21	1724	3434	1,51	774	1378	1,69
4	371309	1164079	1,28	349808	1108126	1,26	17419	48279	1,44	2289	5100	1,80	865	1635	2,12
5	81208	273090	1,49	73671	253197	1,45	5896	16651	1,77	904	2061	2,19	468	875	2,67
6+	17490	56906	1,95	14037	48785	1,81	2402	6206	2,51	508	1053	3,20	390	702	3,82
Byty celkem	908547	2558684	1,15	833162	2395369	1,14	51578	129286	1,29	10147	19376	1,46	6288	10700	1,45
Počet osob v bytech celkem	2951616	x	x	2725747	x	x	167085	x	x	28284	x	x	15465	x	x
BD = HD = 2+ CD															
úplná rodina rodičů a úplná rodina dětí	2868	11951	1,40	2619	11122	1,37	198	690	1,70	36	106	2,18	14	33	2,82
ostatní rodiny rodičů a rodiny dětí	2616	8103	1,72	2188	7009	1,63	319	876	2,07	46	97	3,05	47	94	3,28
ostatní případy	619	2132	1,79	488	1781	1,66	76	216	2,33	31	91	2,34	13	28	3,07
Byty s počtem osob: 2 - 3	-	-	X	-	-	X	-	-	X	-	-	X	-	-	X
4	1081	3358	1,29	944	3021	1,25	102	273	1,49	15	31	1,94	11	19	2,32
5	1726	5973	1,44	1529	5391	1,42	157	487	1,61	28	70	2,00	8	21	1,90
6+	3296	12855	1,67	2822	11500	1,58	334	1022	2,25	70	193	2,80	55	115	3,50
Byty celkem	6103	22186	1,55	5295	19912	1,49	593	1782	1,96	113	294	2,52	74	155	3,14
Počet CD v bytech celkem	12328	x	x	10673	x	x	1211	x	x	234	x	x	153	x	x
Počet osob v bytech celkem	34479	x	x	29595	x	x	3496	x	x	740	x	x	487	x	x
BD = 2+ HD = 2+ CD															
úplná rodina rodičů a úplná rodina dětí	6957	30206	1,38	6446	28420	1,36	382	1390	1,71	85	284	1,78	31	77	2,88
ostatní rodiny rodičů a rodiny dětí	4113	13847	1,60	3560	12300	1,54	403	1173	2,02	94	249	2,33	38	95	2,58
jiné dvě domácnosti	4787	14678	1,87	4045	12900	1,77	454	1262	2,19	119	286	2,58	94	175	3,47
rodinná domácnost a jednotlivce	45350	139406	1,38	40953	128392	1,35	3235	8847	1,64	558	1306	1,96	336	643	2,40
2 CD jednotlivců	7607	16237	0,94	6412	14249	0,90	602	1269	0,95	204	380	1,07	152	249	1,22
3 rodiny	533	1956	2,67	398	1583	2,27	74	225	3,72	22	56	4,89	28	85	4,28
2 rodiny a jednotlivce	2525	8589	1,85	2106	7474	1,75	256	768	2,26	82	214	2,64	53	105	3,41
ostatní případy	2315	6258	1,67	1890	5458	1,55	219	569	1,85	57	108	2,50	52	96	2,48
Byty s počtem osob: 2 - 3	19827	47996	1,08	17429	43524	1,05	1370	3126	1,12	366	700	1,28	272	466	1,42
4	20735	61383	1,35	18853	56748	1,33	1374	3737	1,47	230	531	1,73	137	257	2,13
5	17271	59931	1,44	15558	55273	1,41	1280	3765	1,70	224	574	1,95	116	217	2,67
6+	16354	61867	1,77	13970	55231	1,67	1601	4875	2,34	401	1078	2,76	259	585	3,57
Byty celkem	74187	231177	1,43	65810	210776	1,38	5625	15503	1,73	1221	2883	2,05	784	1525	2,54
Počet HD v bytech celkem	154722	x	x	136750	x	x	11917	x	x	2636	x	x	1739	x	x
Počet CD v bytech celkem	155282	x	x	137171	x	x	12012	x	x	2654	x	x	1759	x	x
Počet osob v bytech celkem	330738	x	x	291234	x	x	26829	x	x	5905	x	x	3880	x	x
Počet bytů úhrnem	988837	2812047	1,18	904267	2626057	1,16	57796	146571	1,35	11481	22553	1,55	7146	12380	1,60

4. Domovní fond úhrnem - 3. Věk 45 - 59 let

Tab. č. 803 Trvale obydlené byty podle kategorie, podle složení bytové, hospodářiči a cenové domácnosti, počtu osob v bytě a podle druhu domu a věku osoby v čele cenové domácnosti uživatele bytu

Česká republika

Složení bytové domácnosti, počet osob v bytě	Byty úhrnem			z toho kategorie											
	počet bytů celkem	obytné místnosti 8 m2 a více	průměrný počet osob na obytn. místn.	I. kategorie byty celkem	obytné místnosti 8 m2 a více	průměrný počet osob na obytn. místn.	II. kategorie byty celkem	obytné místnosti 8 m2 a více	průměrný počet osob na obytn. místn.	III. kategorie byty celkem	obytné místnosti 8 m2 a více	průměrný počet osob na obytn. místn.	IV. kategorie byty celkem	obytné místnosti 8 m2 a více	průměrný počet osob na obytn. místn.
BD = HD = CD															
úplná rodina bez závislých dětí	457818	1383076	0,92	424952	1297821	0,91	25946	71030	1,01	3969	9212	1,17	1927	3743	1,36
úplná rodina se závislými dětmi	262428	871823	1,18	247138	829270	1,16	12182	35932	1,38	1715	4101	1,75	848	1775	2,05
neúplná rodina bez závislých dětí	96377	259918	0,86	87300	238743	0,84	6437	16315	0,94	1294	2821	1,10	814	1608	1,24
neúplná rodina se závislými dětmi	51043	143183	0,94	46997	133800	0,92	2837	7203	1,11	596	1267	1,33	358	683	1,53
vícečlenná nerodinná domácnost	10542	26427	0,85	8050	20888	0,82	1377	3415	0,86	484	1059	0,98	508	961	1,14
domácnost jednotlivce	215602	440107	0,49	178198	374715	0,48	19218	40433	0,48	7020	11994	0,59	6993	11432	0,61
Byty s počtem osob: 1	215602	440107	0,49	178198	374715	0,48	19218	40433	0,48	7020	11994	0,59	6993	11432	0,61
2	309995	832515	0,74	284119	772833	0,74	18884	47075	0,80	3572	7453	0,96	2238	4088	1,09
3	289819	896914	0,97	270527	845870	0,96	15175	42405	1,07	2310	5537	1,25	1150	2380	1,45
4	220242	742859	1,19	207203	705709	1,17	10434	31287	1,33	1476	3704	1,59	652	1402	1,86
5	48742	177450	1,37	44586	165253	1,35	3277	10160	1,61	497	1281	1,94	256	563	2,27
6+	9410	34689	1,72	8002	30857	1,64	1009	2968	2,19	203	485	2,72	159	337	3,14
Byty celkem	1093810	3124534	0,92	992635	2895237	0,92	67997	174328	0,96	15078	30454	1,01	11448	20202	0,98
Počet osob v bytech celkem	2889330	x	x	2660220	x	x	167139	x	x	30804	x	x	19866	x	x
BD = HD = 2+ CD															
úplná rodina rodičů a úplná rodina dětí	12862	51541	1,37	11920	48433	1,35	749	2567	1,65	118	370	1,85	38	92	2,67
ostatní rodiny rodičů a rodiny dětí	15214	50022	1,48	13484	45377	1,44	1305	3684	1,83	236	592	2,16	142	300	2,81
ostatní případy	1102	4137	1,96	876	3475	1,80	156	473	2,67	37	110	2,56	27	64	3,98
Byty s počtem osob: 2 - 3	-	-	X	-	-	X	-	-	X	-	-	X	-	-	X
4	8558	28083	1,22	7825	26095	1,20	568	1620	1,40	89	236	1,51	49	102	1,92
5	10494	37759	1,39	9590	35102	1,37	722	2210	1,63	112	296	1,89	41	89	2,30
6+	10126	39858	1,66	8865	36088	1,59	920	2894	2,19	190	540	2,47	117	265	3,56
Byty celkem	29178	105700	1,45	26280	97285	1,40	2210	6724	1,82	391	1072	2,10	207	456	2,95
Počet CD v bytech celkem	59226	x	x	53251	x	x	4547	x	x	806	x	x	439	x	x
Počet osob v bytech celkem	152910	x	x	136589	x	x	12231	x	x	2248	x	x	1344	x	x
BD = 2+ HD = 2+ CD															
úplná rodina rodičů a úplná rodina dětí	24678	103105	1,39	23056	97413	1,37	1286	4640	1,65	220	771	1,74	79	201	2,49
ostatní rodiny rodičů a rodiny dětí	20121	68191	1,50	18194	62596	1,47	1468	4458	1,81	255	716	2,01	153	344	2,67
jiné dvě domácnosti	3676	11617	1,60	3124	10258	1,54	345	962	1,79	83	185	2,23	83	175	2,41
rodinná domácnost a jednotlivce	63314	206661	1,19	57633	190907	1,16	4223	12427	1,38	777	2091	1,53	443	939	1,92
2 CD jednotlivců	14341	33535	0,86	12243	29542	0,83	1162	2607	0,89	359	690	1,04	328	574	1,14
3 rodiny	2316	9594	2,11	1931	8380	1,94	265	875	2,96	65	203	3,21	45	125	4,38
2 rodiny a jednotlivce	8656	31591	1,56	7709	28699	1,51	685	2186	1,90	135	434	1,98	95	234	2,76
ostatní případy	3630	10706	1,40	3109	9471	1,35	308	837	1,57	66	178	1,58	87	174	2,14
Byty s počtem osob: 2 - 3	43405	119040	0,97	38721	108565	0,96	3011	7606	1,03	714	1566	1,14	570	1037	1,33
4	35337	116580	1,21	32506	108588	1,20	2124	6320	1,34	353	999	1,41	230	508	1,81
5	29912	109570	1,36	27274	101598	1,34	2006	6368	1,58	354	1059	1,67	191	436	2,19
6+	32078	129810	1,66	28498	118515	1,60	2601	8698	2,14	539	1644	2,39	322	785	3,33
Byty celkem	140732	475000	1,31	126999	437266	1,28	9742	28992	1,55	1960	5268	1,69	1313	2766	2,12
Počet HD v bytech celkem	297593	x	x	267974	x	x	20921	x	x	4222	x	x	2905	x	x
Počet CD v bytech celkem	300315	x	x	270287	x	x	21198	x	x	4280	x	x	2973	x	x
Počet osob v bytech celkem	622160	x	x	559692	x	x	44968	x	x	8890	x	x	5872	x	x
Počet bytů úhrnem	1263720	3705234	0,99	1145914	3429788	0,98	79949	210044	1,07	17429	36794	1,14	12968	23424	1,16

4. Domovní fond úhrnem - 4. Věk 60 a více let

Tab. č. 803 Trvale obydlené byty podle kategorie, podle složení bytové, hospodářiči a cenzové domácnosti, počtu osob v bytě a podle druhu domu a věku osoby v čele cenzové domácnosti uživatele bytu

Česká republika

Složení bytové domácnosti, počet osob v bytě	Byty úhrnem			z toho kategorie											
	počet bytů celkem	obytné místnosti 8 m2 a více	průměrný počet osob na obytn. místn.	I. kategorie byty celkem	obytné místnosti 8 m2 a více	průměrný počet osob na obytn. místn.	II. kategorie byty celkem	obytné místnosti 8 m2 a více	průměrný počet osob na obytn. místn.	III. kategorie byty celkem	obytné místnosti 8 m2 a více	průměrný počet osob na obytn. místn.	IV. kategorie byty celkem	obytné místnosti 8 m2 a více	průměrný počet osob na obytn. místn.
BD = HD = CD															
úplná rodina bez závislých dětí	503507	1364955	0,82	445981	1223345	0,81	43016	110839	0,87	9192	20744	0,99	3905	7680	1,15
úplná rodina se závislými dětmi	10746	34638	1,10	9942	32468	1,07	602	1753	1,29	104	243	1,64	69	135	2,05
neúplná rodina bez závislých dětí	88713	230680	0,82	70807	188044	0,79	11397	29022	0,85	3458	7825	0,96	2633	5274	1,09
neúplná rodina se závislými dětmi	1509	4197	0,89	1334	3774	0,87	124	320	1,03	24	55	1,29	15	32	1,25
vícečlenná nerodinná domácnost	38692	79165	1,01	33868	69082	1,01	3037	6675	0,94	967	1963	1,03	640	1232	1,11
domácnost jednotlivce	500058	1009219	0,50	390937	799786	0,49	58265	125612	0,46	25094	46756	0,54	19575	33666	0,58
Byty s počtem osob: 1	500058	1009219	0,50	390937	799786	0,49	58265	125612	0,46	25094	46756	0,54	19575	33666	0,58
2	518465	1328255	0,78	452512	1172651	0,77	46969	116849	0,80	11297	24636	0,92	5953	11569	1,03
3	105156	319056	0,99	92600	285406	0,97	9280	25975	1,07	1995	5008	1,20	1026	2186	1,41
4	16969	57203	1,19	14710	50857	1,16	1621	4844	1,34	371	960	1,55	214	452	1,89
5	2153	7607	1,42	1794	6591	1,36	242	743	1,63	61	163	1,87	49	105	2,33
6+	424	1514	1,80	316	1208	1,68	64	198	2,07	21	63	2,19	20	41	3,24
Byty celkem	1143225	2722854	0,71	952869	2316499	0,71	116441	274221	0,69	38839	77586	0,72	26837	48019	0,75
Počet osob v bytech celkem	1933825	x	x	1643599	x	x	188146	x	x	55600	x	x	35793	x	x
BD = HD = 2+ CD															
úplná rodina rodičů a úplná rodina dětí	5218	20767	1,38	4652	18864	1,35	442	1531	1,61	87	272	1,79	28	75	2,11
ostatní rodiny rodičů a rodiny dětí	6284	21201	1,35	5394	18702	1,31	654	1927	1,59	149	382	1,94	70	159	2,13
ostatní případy	756	2489	1,67	625	2108	1,59	84	266	1,95	25	70	2,07	19	40	3,30
Byty s počtem osob: 2 - 3	-	-	X	-	-	X	-	-	X	-	-	X	-	-	X
4	4841	15956	1,21	4244	14227	1,19	448	1351	1,33	94	255	1,47	47	111	1,69
5	3837	14067	1,36	3349	12634	1,33	381	1171	1,63	61	153	1,99	36	84	2,14
6+	3580	14434	1,59	3078	12813	1,53	351	1202	1,96	106	316	2,19	34	79	3,29
Byty celkem	12258	44457	1,38	10671	39674	1,34	1180	3724	1,62	261	724	1,90	117	274	2,29
Počet CD v bytech celkem	24717	x	x	21490	x	x	2394	x	x	531	x	x	242	x	x
Počet osob v bytech celkem	61490	x	x	53292	x	x	6048	x	x	1372	x	x	628	x	x
BD = 2+ HD = 2+ CD															
úplná rodina rodičů a úplná rodina dětí	12727	53452	1,37	11567	49349	1,34	875	3185	1,61	201	697	1,72	66	171	2,23
ostatní rodiny rodičů a rodiny dětí	8508	29973	1,38	7381	26530	1,35	830	2628	1,59	178	538	1,72	96	234	2,11
jiné dvě domácnosti	3759	11159	1,49	3166	9609	1,46	405	1127	1,64	108	284	1,69	57	121	1,90
rodinná domácnost a jednotlivce	31454	93649	1,20	27549	83436	1,18	2691	7437	1,33	698	1790	1,43	385	823	1,84
2 CD jednotlivců	18428	39059	0,94	15772	33765	0,93	1581	3443	0,92	513	990	1,04	390	689	1,13
3 rodiny	737	3117	2,10	584	2625	1,87	87	300	2,80	27	94	2,85	36	98	5,02
2 rodiny a jednotlivce	2683	9887	1,53	2265	8578	1,47	277	909	1,77	73	245	1,82	52	134	2,63
ostatní případy	1757	4794	1,44	1426	4025	1,38	203	536	1,55	51	105	1,97	48	114	1,77
Byty s počtem osob: 2 - 3	39663	97940	1,03	34434	86295	1,01	3320	7990	1,05	986	2137	1,14	644	1224	1,26
4	14450	46283	1,25	12612	41132	1,23	1313	3879	1,35	299	818	1,46	169	390	1,73
5	12240	44208	1,38	10778	39803	1,35	1061	3382	1,57	239	696	1,72	129	291	2,22
6+	13700	56659	1,58	11886	50687	1,52	1255	4314	1,99	325	1092	2,08	188	479	3,30
Byty celkem	80053	245090	1,26	69710	217917	1,23	6949	19565	1,41	1849	4743	1,50	1130	2384	1,86
Počet HD v bytech celkem	165852	x	x	144103	x	x	14538	x	x	3876	x	x	2441	x	x
Počet CD v bytech celkem	166641	x	x	144726	x	x	14651	x	x	3896	x	x	2472	x	x
Počet osob v bytech celkem	309357	x	x	268897	x	x	27518	x	x	7111	x	x	4442	x	x
Počet bytů úhrnem	1235536	3012401	0,77	1033250	2574090	0,76	124570	297510	0,75	40949	83053	0,77	28084	50677	0,81

4. Domovní fond úhrnem - 5. Věk nezjištěn

Tab. č. 803 Trvale obydlené byty podle kategorie, podle složení bytové, hospodářící a cenové domácnosti, počtu osob v bytě a podle druhu domu a věku osoby v čele cenové domácnosti uživatele bytu

Česká republika

Složení bytové domácnosti, počet osob v bytě	Byty úhrnem			z toho kategorie											
	počet bytů celkem	obytné místnosti 8 m2 a více	průměrný počet osob na obytn. místn.	I. kategorie byty celkem	obytné místnosti 8 m2 a více	průměrný počet osob na obytn. místn.	II. kategorie byty celkem	obytné místnosti 8 m2 a více	průměrný počet osob na obytn. místn.	III. kategorie byty celkem	obytné místnosti 8 m2 a více	průměrný počet osob na obytn. místn.	IV. kategorie byty celkem	obytné místnosti 8 m2 a více	průměrný počet osob na obytn. místn.
BD = HD = CD															
úplná rodina bez závislých dětí	289	706	1,03	249	643	0,97	17	47	0,87	2	2	2,50	3	5	1,40
úplná rodina se závislými dětmi	171	515	1,30	155	478	1,24	12	31	1,74	1	3	1,33	1	1	9,00
neúplná rodina bez závislých dětí	86	187	1,04	75	168	0,99	8	17	1,24	2	2	2,50	-	-	X
neúplná rodina se závislými dětmi	41	103	1,10	37	93	1,10	3	9	1,00	-	-	X	1	1	2,00
vícečlenná nerodinná domácnost	27	50	1,24	21	46	0,96	3	4	1,50	-	-	X	-	-	X
domácnost jednotlivce	886	1481	0,60	722	1342	0,54	46	66	0,70	13	14	0,93	15	15	1,00
Byty s počtem osob: 1	886	1481	0,60	722	1342	0,54	46	66	0,70	13	14	0,93	15	15	1,00
2	293	670	0,87	256	611	0,84	20	45	0,89	2	2	2,00	3	3	2,00
3	162	439	1,11	146	412	1,06	9	22	1,23	2	2	3,00	1	3	1,00
4	123	355	1,39	107	321	1,33	10	31	1,29	1	3	1,33	-	-	X
5	24	68	1,76	21	64	1,64	1	2	2,50	-	-	X	-	-	X
6+	12	29	2,66	7	20	2,10	3	8	2,38	-	-	X	1	1	9,00
Byty celkem	1500	3042	0,87	1259	2770	0,81	89	174	1,02	18	21	1,29	20	22	1,50
Počet osob v bytech celkem	2647	x	x	2247	x	x	177	x	x	27	x	x	33	x	x
BD = HD = 2+ CD															
úplná rodina rodičů a úplná rodina dětí	2	8	1,50	1	4	1,50	1	4	1,50	-	-	X	-	-	X
ostatní rodiny rodičů a rodiny dětí	3	12	1,17	3	12	1,17	-	-	X	-	-	X	-	-	X
ostatní případy	1	3	2,67	1	3	2,67	-	-	X	-	-	X	-	-	X
Byty s počtem osob: 2 - 3	-	-	X	-	-	X	-	-	X	-	-	X	-	-	X
4	2	6	1,33	2	6	1,33	-	-	X	-	-	X	-	-	X
5	-	-	X	-	-	X	-	-	X	-	-	X	-	-	X
6+	4	17	1,53	3	13	1,54	1	4	1,50	-	-	X	-	-	X
Byty celkem	6	23	1,48	5	19	1,47	1	4	1,50	-	-	X	-	-	X
Počet CD v bytech celkem	13	x	x	11	x	x	2	x	x	-	x	x	-	x	x
Počet osob v bytech celkem	34	x	x	28	x	x	6	x	x	-	x	x	-	x	x
BD = 2+ HD = 2+ CD															
úplná rodina rodičů a úplná rodina dětí	5	16	1,81	5	16	1,81	-	-	X	-	-	X	-	-	X
ostatní rodiny rodičů a rodiny dětí	5	13	1,85	5	13	1,85	-	-	X	-	-	X	-	-	X
jiné dvě domácnosti	8	23	1,78	6	17	1,76	1	2	3,00	-	-	X	-	-	X
rodinná domácnost a jednotlivce	53	142	1,43	45	131	1,31	4	8	2,00	-	-	X	-	-	X
2 CD jednotlivců	48	86	1,12	39	75	1,04	1	2	1,00	2	3	1,33	1	-	X
3 rodiny	-	-	X	-	-	X	-	-	X	-	-	X	-	-	X
2 rodiny a jednotlivce	5	13	2,62	4	13	2,00	-	-	X	-	-	X	-	-	X
ostatní případy	12	31	1,65	11	30	1,60	-	-	X	-	-	X	-	-	X
Byty s počtem osob: 2 - 3	83	168	1,20	69	153	1,10	3	5	1,60	2	3	1,33	1	-	X
4	18	48	1,50	16	42	1,52	1	3	1,33	-	-	X	-	-	X
5	20	62	1,61	18	58	1,55	-	-	X	-	-	X	-	-	X
6+	15	46	2,28	12	42	2,02	2	4	3,00	-	-	X	-	-	X
Byty celkem	136	324	1,48	115	295	1,38	6	12	2,00	2	3	1,33	1	-	X
Počet HD v bytech celkem	296	x	x	252	x	x	12	x	x	4	x	x	2	x	x
Počet CD v bytech celkem	296	x	x	252	x	x	12	x	x	4	x	x	2	x	x
Počet osob v bytech celkem	478	x	x	407	x	x	24	x	x	4	x	x	2	x	x
Počet bytů úhrnem	1642	3389	0,93	1379	3084	0,87	96	190	1,09	20	24	1,29	21	22	1,59

4. Domovní fond úhrnem - 6. Věk úhrnem

Tab. č. 803 Trvale obydlené byty podle kategorie, podle složení bytové, hospodářiči a cenové domácnosti, počtu osob v bytě a podle druhu domu a věku osoby v čele cenové domácnosti uživatele bytu

Česká republika

Složení bytové domácnosti, počet osob v bytě	Byty úhrnem			z toho kategorie											
	počet bytů celkem	obytné místnosti 8 m2 a více	průměrný počet osob na obytn. místn.	I. kategorie byty celkem	obytné místnosti 8 m2 a více	průměrný počet osob na obytn. místn.	II. kategorie byty celkem	obytné místnosti 8 m2 a více	průměrný počet osob na obytn. místn.	III. kategorie byty celkem	obytné místnosti 8 m2 a více	průměrný počet osob na obytn. místn.	IV. kategorie byty celkem	obytné místnosti 8 m2 a více	průměrný počet osob na obytn. místn.
BD = HD = CD															
úplná rodina bez závislých dětí	1052876	2977733	0,88	954724	2734830	0,87	74292	194211	0,93	14333	32138	1,06	6538	12614	1,23
úplná rodina se závislými dětmi	954318	2960453	1,26	891107	2799674	1,24	49663	135078	1,50	7566	16512	1,90	3427	6446	2,33
neúplná rodina bez závislých dětí	198539	524254	0,85	170280	457774	0,83	18719	47384	0,89	4923	10995	1,00	3557	7078	1,13
neúplná rodina se závislými dětmi	218503	559056	1,05	199171	519419	1,02	13043	30706	1,22	2729	5086	1,56	1530	2595	1,79
vícečlenná nerodinná domácnost	74296	165954	0,94	63252	142538	0,93	6668	15500	0,91	2063	4295	1,02	1610	3064	1,14
domácnost jednotlivce	957757	1919677	0,50	777288	1593886	0,49	93963	199116	0,47	37571	67362	0,56	30992	52076	0,60
Byty s počtem osob: 1	957757	1919677	0,50	777288	1593886	0,49	93963	199116	0,47	37571	67362	0,56	30992	52076	0,60
2	1002116	2561036	0,78	894551	2315768	0,77	75982	186208	0,82	17280	36408	0,95	9625	18093	1,06
3	674898	1967060	1,03	622448	1837375	1,02	39559	104730	1,13	7071	15942	1,33	3452	6774	1,53
4	654441	2087158	1,25	613026	1977511	1,24	32949	92661	1,42	4771	11009	1,73	2046	4020	2,04
5	138525	476049	1,45	125375	440569	1,42	10161	29326	1,73	1658	3893	2,13	903	1732	2,61
6+	28552	96147	1,88	23134	83012	1,75	3734	9954	2,43	834	1774	3,10	636	1178	3,67
Byty celkem	3456289	9107127	0,93	3055822	8248121	0,93	256348	621995	0,92	69185	136388	0,93	47654	83873	0,93
Počet osob v bytech celkem	8478102	x	x	7658336	x	x	571365	x	x	126210	x	x	77625	x	x
BD = HD = 2+ CD															
úplná rodina rodičů a úplná rodina dětí	21737	87236	1,38	19908	81183	1,35	1442	4950	1,65	253	784	1,87	85	213	2,46
ostatní rodiny rodičů a rodiny dětí	24429	80392	1,47	21351	72078	1,42	2302	6553	1,79	434	1078	2,16	261	556	2,70
ostatní případy	2928	10164	1,82	2353	8547	1,70	375	1128	2,32	107	300	2,38	66	146	3,66
Byty s počtem osob: 2 - 3	-	-	X	-	-	X	-	-	X	-	-	X	-	-	X
4	14953	48949	1,22	13439	44772	1,20	1156	3350	1,38	205	537	1,53	107	232	1,84
5	16637	59848	1,39	14977	54968	1,36	1309	4022	1,63	215	557	1,93	92	210	2,19
6+	17504	68995	1,65	15196	62068	1,58	1654	5259	2,15	374	1068	2,45	213	473	3,54
Byty celkem	49094	177792	1,45	43612	161808	1,40	4119	12631	1,78	794	2162	2,09	412	915	2,80
Počet CD v bytech celkem	99411	x	x	88167	x	x	8428	x	x	1629	x	x	866	x	x
Počet osob v bytech celkem	256924	x	x	226481	x	x	22502	x	x	4510	x	x	2561	x	x
BD = 2+ HD = 2+ CD															
úplná rodina rodičů a úplná rodina dětí	46321	194234	1,38	42862	182129	1,36	2661	9607	1,65	539	1845	1,76	186	475	2,45
ostatní rodiny rodičů a rodiny dětí	33955	116015	1,49	30193	105017	1,45	2808	8564	1,77	551	1557	1,99	303	707	2,48
jiné dvě domácnosti	14865	45094	1,68	12564	39431	1,61	1470	4063	1,91	365	885	2,18	287	575	2,71
rodinná domácnost a jednotlivce	152464	472908	1,26	137118	432898	1,24	11092	31026	1,46	2239	5622	1,63	1279	2626	2,04
2 CD jednotlivců	47095	103027	0,91	40349	90460	0,89	3765	8218	0,92	1192	2249	1,06	945	1638	1,15
3 rodiny	3773	15394	2,19	3060	13194	1,98	443	1460	3,04	120	378	3,33	122	344	4,67
2 rodiny a jednotlivce	14822	53160	1,61	12877	47448	1,55	1319	4148	1,96	315	955	2,13	222	517	2,96
ostatní případy	9000	25064	1,50	7508	21894	1,43	829	2162	1,68	218	487	1,91	203	415	2,12
Byty s počtem osob: 2 - 3	115869	294691	1,02	102099	265481	1,00	8539	20624	1,06	2284	4811	1,18	1613	2934	1,33
4	76895	242207	1,27	69668	222882	1,25	5289	15098	1,40	982	2576	1,52	590	1268	1,86
5	63785	227442	1,40	57437	209075	1,37	4708	14502	1,62	903	2517	1,79	488	1059	2,30
6+	65746	260556	1,69	57327	235033	1,61	5851	19024	2,17	1370	4074	2,44	856	2036	3,46
Byty celkem	322295	1024896	1,33	286531	932471	1,30	24387	69248	1,56	5539	13978	1,72	3547	7297	2,16
Počet HD v bytech celkem	675771	x	x	599284	x	x	51775	x	x	11848	x	x	7797	x	x
Počet CD v bytech celkem	679992	x	x	602752	x	x	52288	x	x	11950	x	x	7918	x	x
Počet osob v bytech celkem	1366276	x	x	1210174	x	x	107900	x	x	24037	x	x	15740	x	x
Počet bytů úhrnem	3827678	10309815	0,98	3385965	9342400	0,97	284854	703874	1,00	75518	152528	1,01	51613	92085	1,04

1. Rodinné domy - 1. Věk do 29 let

Tab. č. 804 Trvale obydlené byty podle obytné plochy
v m² na osobu, podle složení bytové, hospodářící a cenové
domácnosti, počtu osob v bytě a podle druhu domu a věku
osoby v čele cenové domácnosti uživatele bytu

Česká republika

Složení bytové domácnosti, počet osob v bytě	Byty podle obytné plochy v m ² na osobu									Byty celkem	Průměrná obytná plocha bytu v m ²
	- 9,9	10,0 - 13,9	14,0 - 17,9	18,0 - 21,9	22,0 - 25,9	26,0 - 29,9	30,0 - 33,9	34,0+	nezjištěno		
BD = HD = CD											
úplná rodina bez závislých dětí	351	851	1431	1653	1646	1302	1136	2627	149	11146	57,3
úplná rodina se závislými dětmi	6320	10457	9345	6244	3369	1901	1096	1419	288	40439	58,6
neúplná rodina bez závislých dětí	-	2	4	-	-	-	-	1	1	8	44,7
neúplná rodina se závislými dětmi	625	1205	1402	1441	1078	814	610	1266	322	8763	56,0
vícečlenná nerodinná domácnost	140	380	545	784	790	696	557	1252	126	5270	59,1
domácnost jednotlivce	24	232	559	1039	1083	1023	1673	18490	2229	26352	52,4
Byty s počtem osob: 1	24	232	559	1039	1083	1023	1673	18490	2229	26352	52,4
2	500	1273	2044	2766	2791	2280	2018	4733	450	18855	56,0
3	2376	4768	5701	4715	2792	1870	1058	1506	278	25064	57,4
4	3473	5846	4343	2373	1199	523	303	310	123	18493	60,0
5	884	908	589	255	93	37	20	12	26	2824	64,0
6+	203	100	50	13	8	3	-	4	9	390	64,6
Byty celkem	7460	13127	13286	11161	7966	5736	5072	25055	3115	91978	56,5
Počet osob v bytech celkem	27749	45617	42376	31563	20352	13488	10195	33798	4645	229783	x
BD = HD = 2+ CD											
úplná rodina rodičů a úplná rodina dětí	143	212	162	106	41	23	6	7	2	702	75,0
ostatní rodiny rodičů a rodiny dětí	30	60	50	27	18	5	4	3	2	199	75,9
ostatní případy	82	80	65	28	16	6	3	-	4	284	69,9
Byty s počtem osob: 2 - 3	-	-	-	-	-	-	-	-	-	-	X
4	27	81	78	58	40	17	8	4	1	314	69,3
5	94	131	115	68	26	13	4	5	2	458	73,7
6+	134	140	84	35	9	4	1	1	5	413	77,7
Byty celkem	255	352	277	161	75	34	13	10	8	1185	73,9
Počet CD v bytech celkem	517	713	561	322	150	68	26	20	16	2393	x
Počet osob v bytech celkem	1460	1866	1413	790	345	157	58	47	46	6182	x
BD = 2+ HD = 2+ CD											
úplná rodina rodičů a úplná rodina dětí	342	443	378	198	94	42	25	21	2	1545	79,4
ostatní rodiny rodičů a rodiny dětí	175	184	142	87	39	22	14	12	3	678	73,4
jiné dvě domácnosti	354	317	236	149	92	37	31	31	25	1272	70,4
rodinná domácnost a jednotlivce	876	1176	1042	664	368	260	146	195	58	4785	64,9
2 CD jednotlivců	48	102	151	198	211	164	166	379	100	1519	56,5
3 rodiny	75	37	14	3	2	-	1	1	2	135	86,2
2 rodiny a jednotlivce	190	153	100	62	23	10	13	6	13	570	76,4
ostatní případy	112	87	79	49	28	27	17	16	30	445	63,0
Byty s počtem osob: 2 - 3	189	370	516	525	426	351	290	544	153	3364	60,4
4	410	695	649	438	249	145	72	81	31	2770	66,6
5	607	711	572	294	124	48	43	27	20	2446	71,2
6+	966	723	405	153	58	18	8	9	29	2369	75,9
Byty celkem	2172	2499	2142	1410	857	562	413	661	233	10949	67,8
Počet HD v bytech celkem	4839	5321	4503	2951	1770	1163	859	1347	527	23280	x
Počet CD v bytech celkem	4896	5347	4518	2956	1770	1164	859	1347	528	23385	x
Počet osob v bytech celkem	12155	12135	9446	5554	3040	1821	1258	1766	793	47968	x
Počet bytů úhrnem	9887	15978	15705	12732	8898	6332	5498	25726	3356	104112	57,9

1. Rodinné domy - 2. Věk 30 - 44 let

Tab. č. 804 Trvale obydlené byty podle obytné plochy
v m² na osobu, podle složení bytové, hospodářící a cenové
domácnosti, počtu osob v bytě a podle druhu domu a věku
osoby v čele cenové domácnosti uživatele bytu

Česká republika

Složení bytové domácnosti, počet osob v bytě	Byty podle obytné plochy v m ² na osobu									Byty celkem	Průměrná obytná plocha bytu v m ²
	- 9,9	10,0 - 13,9	14,0 - 17,9	18,0 - 21,9	22,0 - 25,9	26,0 - 29,9	30,0 - 33,9	34,0+	nezjištěno		
BD = HD = CD											
úplná rodina bez závislých dětí	714	1863	2710	2853	2453	1970	1511	3990	253	18317	65,4
úplná rodina se závislými dětmi	26617	56020	60472	45190	27410	14465	8527	9950	1280	249931	71,5
neúplná rodina bez závislých dětí	116	268	405	456	469	331	277	666	76	3064	63,6
neúplná rodina se závislými dětmi	2049	3849	5085	4989	4059	3226	2396	5530	660	31843	66,5
vícečlenná nerodinná domácnost	137	282	471	560	522	447	402	1095	98	4014	59,9
domácnost jednotlivce	38	287	676	1236	1302	1045	2002	24228	2567	33381	56,1
Byty s počtem osob: 1	38	287	676	1236	1302	1045	2002	24228	2567	33381	56,1
2	483	1273	2248	2965	3410	2908	2698	8462	585	25032	61,9
3	3192	7908	11954	12204	8754	7371	4532	7294	692	63901	67,4
4	14132	36241	41206	31599	19765	9078	5309	5050	789	163169	71,7
5	8335	13703	11976	6638	2791	990	537	400	211	45581	74,1
6+	3491	3157	1759	642	193	92	37	25	90	9486	74,1
Byty celkem	29671	62569	69819	55284	36215	21484	15115	45459	4934	340550	69,1
Počet osob v bytech celkem	131370	259733	276591	207288	128574	70797	45141	85388	10604	1215486	x
BD = HD = 2+ CD											
úplná rodina rodičů a úplná rodina dětí	463	802	737	320	145	55	21	9	7	2559	82,7
ostatní rodiny rodičů a rodiny dětí	308	322	271	138	63	25	17	7	10	1161	71,5
ostatní případy	109	106	73	37	23	11	3	4	4	370	78,1
Byty s počtem osob: 2 - 3	-	-	-	-	-	-	-	-	-	-	X
4	65	117	129	100	74	33	9	9	2	538	68,6
5	166	304	336	152	75	20	19	5	7	1084	75,7
6+	649	809	616	243	82	38	13	6	12	2468	82,9
Byty celkem	880	1230	1081	495	231	91	41	20	21	4090	79,1
Počet CD v bytech celkem	1788	2474	2167	994	463	184	82	40	44	8236	x
Počet osob v bytech celkem	5517	7095	6023	2663	1180	465	209	97	121	23370	x
BD = 2+ HD = 2+ CD											
úplná rodina rodičů a úplná rodina dětí	1116	1863	1757	874	335	132	53	57	11	6198	87,1
ostatní rodiny rodičů a rodiny dětí	502	592	541	300	135	52	40	31	10	2203	77,2
jiné dvě domácnosti	778	628	434	226	109	60	27	41	56	2359	74,9
rodinná domácnost a jednotlivce	3070	4777	4599	3260	1809	942	552	697	209	19915	74,0
2 CD jednotlivců	60	118	179	189	232	177	179	590	135	1859	59,9
3 rodiny	213	87	40	13	6	1	-	1	11	372	85,4
2 rodiny a jednotlivce	533	446	273	138	50	23	10	12	19	1504	78,0
ostatní případy	229	201	158	94	70	30	18	29	54	883	69,4
Byty s počtem osob: 2 - 3	286	525	794	755	685	553	411	986	218	5213	64,6
4	880	1615	1716	1430	928	440	254	288	96	7647	71,5
5	1777	2872	2854	1789	752	288	170	133	81	10716	77,4
6+	3558	3700	2617	1120	381	136	44	51	110	11717	82,8
Byty celkem	6501	8712	7981	5094	2746	1417	879	1458	505	35293	76,1
Počet HD v bytech celkem	14254	18275	16492	10458	5632	2894	1790	2963	1134	73892	x
Počet CD v bytech celkem	14417	18362	16535	10476	5640	2898	1790	2965	1138	74221	x
Počet osob v bytech celkem	38829	46394	39981	23747	11674	5527	3192	4495	2128	175967	x
Počet bytů úhrnem	37052	72511	78881	60873	39192	22992	16035	46937	5460	379933	69,9

1. Rodinné domy - 3. Věk 45 - 59 let

Tab. č. 804 Trvale obydlené byty podle obytné plochy
v m² na osobu, podle složení bytové, hospodářící a cenové
domácnosti, počtu osob v bytě a podle druhu domu a věku
osoby v čele cenové domácnosti uživatele bytu

Česká republika

Složení bytové domácnosti, počet osob v bytě	Byty podle obytné plochy v m ² na osobu									Byty celkem	Průměrná obytná plocha bytu v m ²
	- 9,9	10,0 - 13,9	14,0 - 17,9	18,0 - 21,9	22,0 - 25,9	26,0 - 29,9	30,0 - 33,9	34,0+	nezjištěno		
BD = HD = CD											
úplná rodina bez závislých dětí	6425	20704	35166	38586	33521	25257	18650	34108	767	213184	65,9
úplná rodina se závislými dětmi	9207	23606	30202	25258	16087	9170	5219	5821	472	125042	74,2
neúplná rodina bez závislých dětí	934	2076	3332	4196	4248	3724	3243	7680	307	29740	64,0
neúplná rodina se závislými dětmi	596	1310	1963	2229	2092	1780	1366	3337	152	14825	69,1
vícečlenná nerodinná domácnost	174	389	565	706	726	627	575	1367	68	5197	57,5
domácnost jednotlivce	91	609	1504	2653	2868	2646	4586	49781	2959	67697	52,8
Byty s počtem osob: 1	91	609	1504	2653	2868	2646	4586	49781	2959	67697	52,8
2	1232	3968	8536	13936	17659	15854	15263	37315	712	114475	60,6
3	3465	11127	22684	26654	21601	17000	9826	11918	504	124779	68,5
4	6488	21622	29702	24858	15116	6920	3636	2880	402	111624	73,8
5	4214	9134	9028	4974	2167	724	311	183	113	30848	76,5
6+	1937	2234	1278	553	131	60	17	17	35	6262	78,0
Byty celkem	17427	48694	72732	73628	59542	43204	33639	102094	4725	455685	66,2
Počet osob v bytech celkem	72621	188141	258460	238162	175092	117027	80792	172704	8307	1311306	x
BD = HD = 2+ CD											
úplná rodina rodičů a úplná rodina dětí	1906	3498	2950	1546	626	207	93	84	25	10935	79,0
ostatní rodiny rodičů a rodiny dětí	1616	2302	2077	1131	561	212	109	79	34	8121	71,7
ostatní případy	339	224	130	52	25	8	2	4	3	787	79,8
Byty s počtem osob: 2 - 3	-	-	-	-	-	-	-	-	-	-	X
4	390	1031	1263	974	562	260	123	107	17	4727	70,7
5	1095	2071	2073	1116	478	125	59	45	19	7081	75,2
6+	2376	2922	1821	639	172	42	22	15	26	8035	80,0
Byty celkem	3861	6024	5157	2729	1212	427	204	167	62	19843	76,1
Počet CD v bytech celkem	8031	12231	10403	5490	2436	857	409	335	125	40317	x
Počet osob v bytech celkem	23424	33296	26840	13430	5711	1927	922	745	344	106639	x
BD = 2+ HD = 2+ CD											
úplná rodina rodičů a úplná rodina dětí	3833	6192	5662	2998	1213	512	180	133	43	20766	83,9
ostatní rodiny rodičů a rodiny dětí	2188	3035	2621	1562	747	272	130	102	42	10699	75,0
jiné dvě domácnosti	511	520	410	238	114	73	40	38	27	1971	72,0
rodinná domácnost a jednotlivce	2889	5822	7183	5970	3886	2412	1395	1516	179	31252	74,0
2 CD jednotlivců	103	263	410	483	528	456	439	1344	134	4160	59,3
3 rodiny	876	528	228	90	25	7	5	-	12	1771	87,6
2 rodiny a jednotlivce	1295	1576	1240	660	316	116	54	44	29	5330	79,8
ostatní případy	252	287	270	218	149	77	56	66	25	1400	71,3
Byty s počtem osob: 2 - 3	621	1432	2344	2746	2271	2001	1366	2503	226	15510	65,7
4	1281	3310	4322	3709	2450	1126	613	514	89	17414	73,9
5	2635	5145	5558	3496	1545	534	239	173	73	19398	78,6
6+	7410	8336	5800	2268	712	264	81	53	103	25027	83,6
Byty celkem	11947	18223	18024	12219	6978	3925	2299	3243	491	77349	76,6
Počet HD v bytech celkem	26737	39089	37925	25452	14474	8058	4716	6601	1069	164121	x
Počet CD v bytech celkem	27470	39752	38285	25611	14513	8073	4721	6603	1077	166105	x
Počet osob v bytech celkem	73385	98449	88867	54374	28287	14376	7812	9416	2043	377009	x
Počet bytů úhrnem	33235	72941	95913	88576	67732	47556	36142	105504	5278	552877	68,0

1. Rodinné domy - 4. Věk 60 a více let

Tab. č. 804 Trvale obydlené byty podle obytné plochy
v m² na osobu, podle složení bytové, hospodářící a cenové
domácnosti, počtu osob v bytě a podle druhu domu a věku
osoby v čele cenové domácnosti uživatele bytu

Česká republika

Složení bytové domácnosti, počet osob v bytě	Byty podle obytné plochy v m ² na osobu									Byty celkem	Průměrná obytná plocha bytu v m ²	
	- 9,9	10,0 - 13,9	14,0 - 17,9	18,0 - 21,9	22,0 - 25,9	26,0 - 29,9	30,0 - 33,9	34,0+	nezjištěno			
BD = HD = CD												
úplná rodina bez závislých dětí	5370	16260	32635	44227	44307	35532	27042	51278	530	257181	57,2	
úplná rodina se závislými dětmi	301	711	999	938	706	490	293	342	14	4794	72,2	
neúplná rodina bez závislých dětí	1236	2938	4827	6112	6611	5564	4767	11406	245	43706	57,8	
neúplná rodina se závislými dětmi	35	49	73	71	70	57	47	153	3	558	65,5	
vícečlenná nerodinná domácnost	263	645	978	1320	1309	1139	859	2045	69	8627	55,8	
domácnost jednotlivce	280	2093	5476	10389	11974	11553	18460	163425	4814	228464	47,3	
Byty s počtem osob: 1	280	2093	5476	10389	11974	11553	18460	163425	4814	228464	47,3	
2	3695	11232	25025	38467	42354	35249	29030	61067	701	246820	55,2	
3	2147	6601	11287	11830	9241	6924	3681	3975	120	55806	64,5	
4	968	2245	2749	2155	1299	588	283	176	32	10495	70,2	
5	292	427	402	198	103	18	13	6	5	1464	72,1	
6+	103	98	49	18	6	3	1	-	3	281	74,5	
Byty celkem	7485	22696	44988	63057	64977	54335	51468	228649	5675	543330	53,2	
Počet osob v bytech celkem	20140	56101	102690	132533	130152	105283	88766	298218	6750	940633	x	
BD = HD = 2+ CD												
úplná rodina rodičů a úplná rodina dětí	847	1498	1250	617	222	81	35	25	7	4582	77,6	
ostatní rodiny rodičů a rodiny dětí	658	1120	1074	671	324	115	53	36	17	4068	69,8	
ostatní případy	168	133	108	64	18	7	5	7	1	511	71,0	
Byty s počtem osob: 2 - 3	-	-	-	-	-	-	-	-	-	-	X	
4	304	675	816	626	376	140	57	43	8	3045	68,5	
5	478	889	904	478	134	44	27	19	9	2982	73,8	
6+	891	1187	712	248	54	19	9	6	8	3134	78,9	
Byty celkem	1673	2751	2432	1352	564	203	93	68	25	9161	73,8	
Počet CD v bytech celkem	3423	5542	4884	2717	1130	406	187	137	50	18476	x	
Počet osob v bytech celkem	9505	14678	12217	6428	2504	895	418	304	125	47074	x	
BD = 2+ HD = 2+ CD												
úplná rodina rodičů a úplná rodina dětí	1971	3307	3160	1642	624	194	86	63	23	11070	83,2	
ostatní rodiny rodičů a rodiny dětí	977	1431	1329	957	431	189	76	59	21	5470	74,8	
jiné dvě domácnosti	435	587	437	264	136	69	35	38	16	2017	67,8	
rodinná domácnost a jednotlivce	1616	2900	3418	2880	1963	1361	719	723	75	15655	67,3	
2 CD jednotlivců	175	359	593	676	724	571	535	1277	81	4991	54,7	
3 rodiny	299	191	78	27	8	3	-	1	7	614	86,9	
2 rodiny a jednotlivce	488	483	441	229	101	41	20	21	11	1835	78,1	
ostatní případy	131	157	166	102	60	42	19	25	12	714	66,9	
Byty s počtem osob: 2 - 3	673	1635	2417	2402	2107	1715	1141	1948	134	14172	60,4	
4	832	1680	1898	1691	1019	488	227	187	31	8053	70,7	
5	1450	2143	2412	1525	587	182	91	54	35	8479	76,2	
6+	3137	3957	2895	1159	334	85	31	18	46	11662	83,0	
Byty celkem	6092	9415	9622	6777	4047	2470	1490	2207	246	42366	71,8	
Počet HD v bytech celkem	13270	19746	19991	13934	8277	5030	3025	4463	530	88266	x	
Počet CD v bytech celkem	13513	19956	20098	13982	8292	5034	3027	4463	537	88902	x	
Počet osob v bytech celkem	34480	47744	44496	28100	14671	7963	4439	5696	979	188568	x	
Počet bytů úhrnem	15250	34862	57042	71186	69588	57008	53051	230924	5946	594857	54,9	

1. Rodinné domy - 5. Věk nezjištěn

Tab. č. 804 Trvale obydlené byty podle obytné plochy
v m² na osobu, podle složení bytové, hospodářící a cenové
domácnosti, počtu osob v bytě a podle druhu domu a věku
osoby v čele cenové domácnosti uživatele bytu

Česká republika

Složení bytové domácnosti, počet osob v bytě	Byty podle obytné plochy v m ² na osobu									Byty celkem	Průměrná obytná plocha bytu v m ²	
	- 9,9	10,0 - 13,9	14,0 - 17,9	18,0 - 21,9	22,0 - 25,9	26,0 - 29,9	30,0 - 33,9	34,0+	nezjištěno			
BD = HD = CD												
úplná rodina bez závislých dětí	5	1	12	11	15	15	9	19	15	102	67,8	
úplná rodina se závislými dětmi	7	9	17	8	5	3	1	6	-	56	74,1	
neúplná rodina bez závislých dětí	1	-	-	2	-	5	3	2	1	14	61,7	
neúplná rodina se závislými dětmi	2	1	1	2	1	-	2	3	-	12	66,1	
vícečlenná nerodinná domácnost	-	-	-	-	-	-	1	-	2	3	64,0	
domácnost jednotlivce	-	-	1	10	8	5	5	54	39	122	45,8	
Byty s počtem osob: 1	-	-	1	10	8	5	5	54	39	122	45,8	
2	3	-	4	10	4	12	10	22	6	71	63,7	
3	3	4	8	8	9	7	6	6	5	56	71,6	
4	3	4	15	4	8	4	-	2	5	45	77,9	
5	4	2	3	1	-	-	-	-	1	11	60,1	
6+	2	1	-	-	-	-	-	-	1	4	64,0	
Byty celkem	15	11	31	33	29	28	21	84	57	309	61,5	
Počet osob v bytech celkem	60	44	108	75	75	66	43	124	98	693	x	
BD = HD = 2+ CD												
úplná rodina rodičů a úplná rodina dětí	-	2	-	-	-	-	-	-	-	2	71,0	
ostatní rodiny rodičů a rodiny dětí	-	-	1	-	-	-	-	-	-	1	92,0	
ostatní případy	-	-	-	-	-	-	-	-	-	-	X	
Byty s počtem osob: 2 - 3	-	-	-	-	-	-	-	-	-	-	X	
4	-	-	-	-	-	-	-	-	-	-	X	
5	-	-	-	-	-	-	-	-	-	-	X	
6+	-	2	1	-	-	-	-	-	-	3	78,0	
Byty celkem	-	2	1	-	-	-	-	-	-	3	78,0	
Počet CD v bytech celkem	-	4	2	-	-	-	-	-	-	6	x	
Počet osob v bytech celkem	-	12	6	-	-	-	-	-	-	18	x	
BD = 2+ HD = 2+ CD												
úplná rodina rodičů a úplná rodina dětí	1	2	-	1	-	-	-	-	-	4	73,8	
ostatní rodiny rodičů a rodiny dětí	-	-	-	-	-	-	-	-	-	-	X	
jiné dvě domácnosti	1	-	1	-	1	-	1	-	-	4	76,3	
rodinná domácnost a jednotlivce	1	4	1	-	4	1	2	-	3	16	76,5	
2 CD jednotlivců	-	-	2	1	1	2	1	2	-	9	60,3	
3 rodiny	-	-	-	-	-	-	-	-	-	-	X	
2 rodiny a jednotlivce	-	-	1	-	-	-	-	-	1	2	86,0	
ostatní případy	3	1	-	-	-	-	1	-	-	5	57,8	
Byty s počtem osob: 2 - 3	1	3	3	1	2	3	3	2	2	20	58,9	
4	1	-	-	-	2	-	1	-	-	4	86,8	
5	1	1	1	1	2	-	1	-	1	8	95,3	
6+	3	3	1	-	-	-	-	-	1	8	62,4	
Byty celkem	6	7	5	2	6	3	5	2	4	40	69,8	
Počet HD v bytech celkem	18	15	12	4	12	6	12	4	9	92	x	
Počet CD v bytech celkem	18	15	12	4	12	6	12	4	9	92	x	
Počet osob v bytech celkem	31	32	18	7	23	7	17	4	19	158	x	
Počet bytů úhrnem	21	20	37	35	35	31	26	86	61	352	62,7	

1. Rodinné domy - 6. Věk úhrnem

Tab. č. 804 Trvale obydlené byty podle obytné plochy
v m² na osobu, podle složení bytové, hospodářící a cenové
domácnosti, počtu osob v bytě a podle druhu domu a věku
osoby v čele cenové domácnosti uživatele bytu

Česká republika

Složení bytové domácnosti, počet osob v bytě	Byty podle obytné plochy v m ² na osobu									Byty celkem	Průměrná obytná plocha bytu v m ²	
	- 9,9	10,0 - 13,9	14,0 - 17,9	18,0 - 21,9	22,0 - 25,9	26,0 - 29,9	30,0 - 33,9	34,0+	nezjištěno			
BD = HD = CD												
úplná rodina bez závislých dětí	12865	39679	71954	87330	81942	64076	48348	92022	1714	499930	61,2	
úplná rodina se závislými dětmi	42452	90803	101035	77638	47577	26029	15136	17538	2054	420262	71,1	
neúplná rodina bez závislých dětí	2287	5284	8568	10766	11328	9624	8290	19755	630	76532	60,4	
neúplná rodina se závislými dětmi	3307	6414	8524	8732	7300	5877	4421	10289	1137	56001	65,6	
vícečlenná nerodinná domácnost	714	1696	2559	3370	3347	2909	2394	5759	363	23111	57,6	
domácnost jednotlivce	433	3221	8216	15327	17235	16272	26726	255978	12608	356016	49,5	
Byty s počtem osob: 1	433	3221	8216	15327	17235	16272	26726	255978	12608	356016	49,5	
2	5913	17746	37857	58144	66218	56303	49019	111599	2454	405253	57,2	
3	11183	30408	51634	55411	42397	33172	19103	24699	1599	269606	66,4	
4	25064	65958	78015	60989	37387	17113	9531	8418	1351	303826	71,7	
5	13729	24174	21998	12066	5154	1769	881	601	356	80728	74,6	
6+	5736	5590	3136	1226	338	158	55	46	138	16423	75,4	
Byty celkem	62058	147097	200856	203163	168729	124787	105315	401341	18506	1431852	61,4	
Počet osob v bytech celkem	251940	549636	680225	609621	454245	306661	224937	590232	30404	3697901	x	
BD = HD = 2+ CD												
úplná rodina rodičů a úplná rodina dětí	3359	6012	5099	2589	1034	366	155	125	41	18780	79,0	
ostatní rodiny rodičů a rodiny dětí	2612	3804	3473	1967	966	357	183	125	63	13550	71,2	
ostatní případy	698	543	376	181	82	32	13	15	12	1952	75,7	
Byty s počtem osob: 2 - 3	-	-	-	-	-	-	-	-	-	-	X	
4	786	1904	2286	1758	1052	450	197	163	28	8624	69,7	
5	1833	3395	3428	1814	713	202	109	74	37	11605	74,8	
6+	4050	5060	3234	1165	317	103	45	28	51	14053	80,2	
Byty celkem	6669	10359	8948	4737	2082	755	351	265	116	34282	75,7	
Počet CD v bytech celkem	13759	20964	18017	9523	4179	1515	704	532	235	69428	x	
Počet osob v bytech celkem	39906	56947	46499	23311	9740	3444	1607	1193	636	183283	x	
BD = 2+ HD = 2+ CD												
úplná rodina rodičů a úplná rodina dětí	7263	11807	10957	5713	2266	880	344	274	79	39583	84,0	
ostatní rodiny rodičů a rodiny dětí	3842	5242	4633	2906	1352	535	260	204	76	19050	75,1	
jiné dvě domácnosti	2079	2052	1518	877	452	239	134	148	124	7623	71,5	
rodinná domácnost a jednotlivce	8452	14679	16243	12774	8030	4976	2814	3131	524	71623	71,9	
2 CD jednotlivců	386	842	1335	1547	1696	1370	1320	3592	450	12538	57,2	
3 rodiny	1463	843	360	133	41	11	6	3	32	2892	87,1	
2 rodiny a jednotlivce	2506	2658	2055	1089	490	190	97	83	73	9241	78,9	
ostatní případy	727	733	673	463	307	176	111	136	121	3447	68,8	
Byty s počtem osob: 2 - 3	1770	3965	6074	6429	5491	4623	3211	5983	733	38279	63,1	
4	3404	7300	8585	7268	4648	2199	1167	1070	247	35888	72,1	
5	6470	10872	11397	7105	3010	1052	544	387	210	41047	77,4	
6+	15074	16719	11718	4700	1485	503	164	131	289	50783	82,9	
Byty celkem	26718	38856	37774	25502	14634	8377	5086	7571	1479	165997	74,7	
Počet HD v bytech celkem	59118	82446	78923	52799	30165	17151	10402	15378	3269	349651	x	
Počet CD v bytech celkem	60314	83432	79448	53029	30227	17175	10409	15382	3289	352705	x	
Počet osob v bytech celkem	158880	204754	182808	111782	57695	29694	16718	21377	5962	789670	x	
Počet bytů úhrnem	95445	196312	247578	233402	185445	133919	110752	409177	20101	1632131	63,0	

2. Bytové domy - 1. Věk do 29 let

Tab. č. 804 Trvale obydlené byty podle obytné plochy
v m² na osobu, podle složení bytové, hospodářící a cenové
domácnosti, počtu osob v bytě a podle druhu domu a věku
osoby v čele cenové domácnosti uživatele bytu

Česká republika

Složení bytové domácnosti, počet osob v bytě	Byty podle obytné plochy v m ² na osobu									Byty celkem	Průměrná obytná plocha bytu v m ²
	- 9,9	10,0 - 13,9	14,0 - 17,9	18,0 - 21,9	22,0 - 25,9	26,0 - 29,9	30,0 - 33,9	34,0+	nezjištěno		
BD = HD = CD											
úplná rodina bez závislých dětí	2714	3984	5950	5195	4236	1712	916	801	118	25626	37,7
úplná rodina se závislými dětmi	22124	25270	13644	4024	1124	440	127	109	252	67114	40,6
neúplná rodina bez závislých dětí	1	6	3	3	2	2	2	-	2	21	41,2
neúplná rodina se závislými dětmi	6499	6865	6212	3746	2440	1008	506	472	477	28225	35,6
vícečlenná nerodinná domácnost	1426	1887	2743	1901	1332	646	296	308	158	10697	36,7
domácnost jednotlivce	101	1451	8380	12644	7673	7116	9471	32998	1945	81779	32,6
Byty s počtem osob: 1	101	1451	8380	12644	7673	7116	9471	32998	1945	81779	32,6
2	6349	8203	11831	9852	7692	3245	1682	1548	559	50961	36,2
3	11401	17486	13904	4488	1311	531	149	125	321	49716	39,4
4	11758	11454	2681	507	128	31	16	17	97	26689	41,7
5	2536	803	128	20	3	1	-	-	15	3506	41,8
6+	720	66	8	2	-	-	-	-	15	811	39,3
Byty celkem	32865	39463	36932	27513	16807	10924	11318	34688	2952	213462	36,4
Počet osob v bytech celkem	111291	120548	85167	47952	27517	15328	13346	36537	4586	462272	x
BD = HD = 2+ CD											
úplná rodina rodičů a úplná rodina dětí	45	29	9	1	-	-	-	-	-	84	48,0
ostatní rodiny rodičů a rodiny dětí	54	47	6	1	1	-	1	-	1	111	45,3
ostatní případy	106	42	13	1	1	-	-	-	1	164	42,8
Byty s počtem osob: 2 - 3	-	-	-	-	-	-	-	-	-	-	X
4	57	73	20	2	2	-	1	-	-	155	44,3
5	75	37	7	1	-	-	-	-	-	120	45,5
6+	73	8	1	-	-	-	-	-	2	84	44,5
Byty celkem	205	118	28	3	2	-	1	-	2	359	44,8
Počet CD v bytech celkem	416	236	56	6	4	-	2	-	4	724	x
Počet osob v bytech celkem	1115	530	121	13	8	-	4	-	13	1804	x
BD = 2+ HD = 2+ CD											
úplná rodina rodičů a úplná rodina dětí	244	134	17	2	1	1	-	-	3	402	47,4
ostatní rodiny rodičů a rodiny dětí	286	181	39	9	4	2	-	-	2	523	47,3
jiné dvě domácnosti	751	314	164	42	16	11	3	1	19	1321	41,4
rodinná domácnost a jednotlivce	3049	2523	1183	400	94	42	19	21	77	7408	40,4
2 CD jednotlivců	755	847	1110	919	670	304	171	171	123	5070	35,5
3 rodiny	44	2	-	-	1	-	-	-	5	52	48,4
2 rodiny a jednotlivce	249	82	21	3	-	-	-	-	18	373	45,0
ostatní případy	322	234	125	50	14	6	4	4	34	793	42,0
Byty s počtem osob: 2 - 3	1836	2266	2233	1336	767	359	191	195	191	9374	37,2
4	1579	1449	349	78	27	3	3	2	30	3520	41,5
5	1276	475	65	10	4	3	3	-	26	1862	43,9
6+	1009	127	12	1	2	1	-	-	34	1186	45,4
Byty celkem	5700	4317	2659	1425	800	366	197	197	281	15942	39,6
Počet HD v bytech celkem	12190	8992	5476	2906	1615	739	398	398	635	33349	x
Počet CD v bytech celkem	12225	9000	5477	2906	1615	739	398	398	636	33394	x
Počet osob v bytech celkem	24313	14918	7385	3457	1772	806	429	422	971	54473	x
Počet bytů úhrnem	38770	43898	39619	28941	17609	11290	11516	34885	3235	229763	36,6

2. Bytové domy - 2. Věk 30 - 44 let

Tab. č. 804 Trvale obydlené byty podle obytné plochy
v m² na osobu, podle složení bytové, hospodářící a cenové
domácnosti, počtu osob v bytě a podle druhu domu a věku
osoby v čele cenové domácnosti uživatele bytu

Česká republika

Složení bytové domácnosti, počet osob v bytě	Byty podle obytné plochy v m ² na osobu									Byty celkem	Průměrná obytná plocha bytu v m ²	
	- 9,9	10,0 - 13,9	14,0 - 17,9	18,0 - 21,9	22,0 - 25,9	26,0 - 29,9	30,0 - 33,9	34,0+	nezjištěno			
BD = HD = CD												
úplná rodina bez závislých dětí	4160	7840	8510	5909	4520	1885	996	1093	209	35122	40,3	
úplná rodina se závislými dětmi	88225	144813	59075	16046	4393	1672	622	487	897	316230	45,7	
neúplná rodina bez závislých dětí	1103	2066	2735	1943	1232	550	254	217	64	10164	39,5	
neúplná rodina se závislými dětmi	15916	24112	25462	13469	8743	3337	1748	1683	774	95244	40,5	
vícečlenná nerodinná domácnost	656	915	1151	800	617	272	168	196	81	4856	37,7	
domácnost jednotlivce	125	1855	10731	16100	9177	8969	10398	36648	2275	96278	32,2	
Byty s počtem osob: 1	125	1855	10731	16100	9177	8969	10398	36648	2275	96278	32,2	
2	7278	11236	17306	15808	13214	5272	2893	2969	649	76625	37,9	
3	19218	43629	50430	16101	4710	2000	692	563	629	137972	43,1	
4	55281	113340	27184	5920	1476	416	189	137	526	204469	46,2	
5	21687	10633	1866	312	96	27	13	6	137	34777	47,3	
6+	6596	908	147	26	9	1	1	1	84	7773	45,9	
Byty celkem	110185	181601	107664	54267	28682	16685	14186	40324	4300	557894	42,0	
Počet osob v bytech celkem	444304	667317	315606	121419	56175	27318	19087	44859	8805	1704890	x	
BD = HD = 2+ CD												
úplná rodina rodičů a úplná rodina dětí	209	74	11	4	1	-	-	-	-	299	49,2	
ostatní rodiny rodičů a rodiny dětí	928	400	76	21	2	2	-	-	4	1433	45,4	
ostatní případy	187	39	9	5	-	-	-	-	3	243	45,1	
Byty s počtem osob: 2 - 3	-	-	-	-	-	-	-	-	-	-	X	
4	219	236	53	18	2	1	-	-	2	531	42,9	
5	414	169	32	10	1	1	-	-	2	629	46,4	
6+	691	108	11	2	-	-	-	-	3	815	47,6	
Byty celkem	1324	513	96	30	3	2	-	-	7	1975	45,9	
Počet CD v bytech celkem	2707	1031	192	60	6	4	-	-	14	4014	x	
Počet osob v bytech celkem	7794	2476	441	134	13	9	-	-	39	10906	x	
BD = 2+ HD = 2+ CD												
úplná rodina rodičů a úplná rodina dětí	524	163	31	10	4	2	-	-	5	739	49,5	
ostatní rodiny rodičů a rodiny dětí	1278	476	106	20	6	1	-	-	6	1893	44,8	
jiné dvě domácnosti	1558	529	182	32	20	5	-	4	39	2369	44,2	
rodinná domácnost a jednotlivce	9340	9582	4211	1141	349	122	38	30	163	24976	43,8	
2 CD jednotlivců	808	1086	1185	927	753	314	179	219	143	5614	35,3	
3 rodiny	150	2	-	-	-	-	-	-	3	155	45,4	
2 rodiny a jednotlivce	720	193	40	7	2	-	-	-	22	984	47,5	
ostatní případy	634	409	158	52	14	8	6	5	50	1336	41,7	
Byty s počtem osob: 2 - 3	2532	3980	3941	1729	1021	417	210	251	241	14322	38,6	
4	4463	6243	1560	375	96	29	12	6	85	12869	44,3	
5	4174	1737	322	65	24	5	1	-	53	6381	46,1	
6+	3843	480	90	20	7	1	-	1	52	4494	47,2	
Byty celkem	15012	12440	5913	2189	1148	452	223	258	431	38066	42,8	
Počet HD v bytech celkem	31785	25560	12035	4442	2313	912	452	521	952	78972	x	
Počet CD v bytech celkem	31980	25585	12041	4442	2313	912	452	521	953	79199	x	
Počet osob v bytech celkem	71919	47540	19051	6212	2856	1085	504	564	1562	151293	x	
Počet bytů úhrnem	126521	194554	113673	56486	29833	17139	14409	40582	4738	597935	42,0	

2. Bytové domy - 3. Věk 45 - 59 let

Tab. č. 804 Trvale obydlené byty podle obytné plochy
v m² na osobu, podle složení bytové, hospodářící a cenové
domácnosti, počtu osob v bytě a podle druhu domu a věku
osoby v čele cenové domácnosti uživatele bytu

Česká republika

Složení bytové domácnosti, počet osob v bytě	Byty podle obytné plochy v m ² na osobu									Byty celkem	Průměrná obytná plocha bytu v m ²	
	- 9,9	10,0 - 13,9	14,0 - 17,9	18,0 - 21,9	22,0 - 25,9	26,0 - 29,9	30,0 - 33,9	34,0+	nezjištěno			
BD = HD = CD												
úplná rodina bez závislých dětí	18106	54807	68051	45921	31452	13304	5080	4039	415	241175	44,0	
úplná rodina se závislými dětmi	27014	59449	33462	10087	3031	1115	406	316	245	135125	48,0	
neúplná rodina bez závislých dětí	4910	10105	16350	14416	10953	4734	2202	1914	278	65862	41,5	
neúplná rodina se závislými dětmi	3547	6989	9556	6678	4828	2047	984	949	147	35725	43,3	
vícečlenná nerodinná domácnost	683	954	1257	934	699	297	184	214	49	5271	37,2	
domácnost jednotlivce	166	2492	16527	23748	13451	13534	17183	56151	1831	145083	31,7	
Byty s počtem osob: 1	166	2492	16527	23748	13451	13534	17183	56151	1831	145083	31,7	
2	9232	15885	40953	50161	42913	18594	7879	6716	574	192907	40,9	
3	10680	47517	69669	23653	6902	2549	855	628	316	162769	45,9	
4	22384	62062	16760	3976	1067	333	114	80	190	106966	48,2	
5	9554	6343	1197	226	71	21	8	8	43	17471	50,3	
6+	2410	497	97	20	10	-	-	-	11	3045	50,6	
Byty celkem	54426	134796	145203	101784	64414	35031	26039	63583	2965	628241	41,7	
Počet osob v bytech celkem	203405	459842	381069	212187	124666	59806	36002	71827	4977	1553781	x	
BD = HD = 2+ CD												
úplná rodina rodičů a úplná rodina dětí	1045	637	155	32	6	3	-	-	5	1883	49,8	
ostatní rodiny rodičů a rodiny dětí	3610	2564	573	138	28	7	3	5	23	6951	46,6	
ostatní případy	255	36	14	1	1	-	1	-	2	310	49,4	
Byty s počtem osob: 2 - 3	-	-	-	-	-	-	-	-	-	-	X	
4	1070	1988	509	140	25	7	4	5	7	3755	46,1	
5	2106	993	196	25	7	3	-	-	10	3340	47,7	
6+	1734	256	37	6	3	-	-	-	13	2049	49,1	
Byty celkem	4910	3237	742	171	35	10	4	5	30	9144	47,4	
Počet CD v bytech celkem	10029	6493	1488	342	70	20	8	10	63	18523	x	
Počet osob v bytech celkem	26416	14521	3245	722	153	43	16	20	184	45320	x	
BD = 2+ HD = 2+ CD												
úplná rodina rodičů a úplná rodina dětí	2523	1030	213	50	18	8	1	1	2	3846	49,6	
ostatní rodiny rodičů a rodiny dětí	5014	3345	685	163	29	12	4	3	21	9276	46,9	
jiné dvě domácnosti	877	488	163	71	24	9	6	1	17	1656	45,2	
rodinná domácnost a jednotlivce	7334	12310	8156	2545	684	253	96	67	90	31535	45,7	
2 CD jednotlivců	1228	1437	2240	2062	1591	655	315	305	152	9985	36,6	
3 rodiny	493	28	2	-	-	-	-	-	5	528	49,3	
2 rodiny a jednotlivce	1906	1047	219	49	12	3	1	-	14	3251	48,4	
ostatní případy	793	758	408	98	39	13	8	4	28	2149	43,4	
Byty s počtem osob: 2 - 3	3222	6994	8901	4261	2166	887	411	364	213	27419	41,1	
4	4791	9470	2462	603	186	52	15	16	47	17642	46,6	
5	6361	3153	590	128	37	11	4	1	32	10317	48,0	
6+	5794	826	133	46	8	3	1	-	37	6848	49,6	
Byty celkem	20168	20443	12086	5038	2397	953	431	381	329	62226	44,7	
Počet HD v bytech celkem	43934	42829	24818	10226	4845	1922	872	766	717	130929	x	
Počet CD v bytech celkem	44502	42944	24836	10229	4846	1923	872	766	724	131642	x	
Počet osob v bytech celkem	98748	78358	38101	14066	5885	2287	1006	856	1108	240415	x	
Počet bytů úhrnem	79504	158476	158031	106993	66846	35994	26474	63969	3324	699611	42,0	

2. Bytové domy - 4. Věk 60 a více let

Tab. č. 804 Trvale obydlené byty podle obytné plochy
v m² na osobu, podle složení bytové, hospodářící a cenové
domácnosti, počtu osob v bytě a podle druhu domu a věku
osoby v čele cenové domácnosti uživatele bytu

Česká republika

Složení bytové domácnosti, počet osob v bytě	Byty podle obytné plochy v m ² na osobu									Byty celkem	Průměrná obytná plocha bytu v m ²	
	- 9,9	10,0 - 13,9	14,0 - 17,9	18,0 - 21,9	22,0 - 25,9	26,0 - 29,9	30,0 - 33,9	34,0+	nezjištěno			
BD = HD = CD												
úplná rodina bez závislých dětí	14088	33346	77837	55176	39027	14729	5245	4101	333	243882	39,6	
úplná rodina se závislými dětmi	852	2195	1855	615	202	83	28	18	16	5864	47,3	
neúplná rodina bez závislých dětí	3857	6303	12373	9171	6827	3031	1418	1442	117	44539	38,6	
neúplná rodina se závislými dětmi	117	140	232	166	146	58	34	44	5	942	42,3	
vícečlenná nerodinná domácnost	5063	6468	9175	4864	2424	988	416	450	60	29908	32,1	
domácnost jednotlivce	227	4735	35179	49400	25997	25345	37876	86388	1614	266761	29,5	
Byty s počtem osob: 1	227	4735	35179	49400	25997	25345	37876	86388	1614	266761	29,5	
2	17293	27331	82488	63937	46692	18131	6873	5885	453	269083	37,8	
3	4546	17556	17969	5748	1824	732	259	162	65	48861	43,8	
4	1631	3335	961	292	104	25	9	7	9	6373	48,0	
5	404	198	53	15	6	1	-	1	2	680	49,8	
6+	103	32	1	-	-	-	-	-	2	138	49,9	
Byty celkem	24204	53187	136651	119392	74623	44234	45017	92443	2145	591896	34,7	
Počet osob v bytech celkem	57653	126598	258178	195761	125299	63908	52435	98677	2775	981284	x	
BD = HD = 2+ CD												
úplná rodina rodičů a úplná rodina dětí	314	211	73	19	6	1	-	-	1	625	52,0	
ostatní rodiny rodičů a rodiny dětí	912	892	268	77	20	6	2	-	6	2183	47,5	
ostatní případy	164	53	18	5	-	-	-	-	1	241	42,6	
Byty s počtem osob: 2 - 3	-	-	-	-	-	-	-	-	-	-	X	
4	547	857	259	74	24	7	1	-	4	1773	46,7	
5	499	235	79	22	1	-	1	-	1	838	48,9	
6+	344	64	21	5	1	-	-	-	3	438	51,7	
Byty celkem	1390	1156	359	101	26	7	2	-	8	3049	48,0	
Počet CD v bytech celkem	2821	2315	718	202	52	14	4	-	17	6143	x	
Počet osob v bytech celkem	7000	5003	1559	436	107	28	9	-	40	14182	x	
BD = 2+ HD = 2+ CD												
úplná rodina rodičů a úplná rodina dětí	958	454	151	45	22	3	2	1	4	1640	52,0	
ostatní rodiny rodičů a rodiny dětí	1396	1124	318	108	33	12	1	3	3	2998	48,4	
jiné dvě domácnosti	831	524	220	64	42	17	6	6	13	1723	42,3	
rodinná domácnost a jednotlivce	4282	5599	3725	1233	445	165	63	64	47	15623	42,7	
2 CD jednotlivců	2227	2527	3708	2257	1382	537	270	271	90	13269	32,9	
3 rodiny	104	12	2	2	-	-	-	-	-	120	53,3	
2 rodiny a jednotlivce	443	249	78	30	12	9	-	-	1	822	50,9	
ostatní případy	430	318	154	56	14	12	2	2	17	1005	39,8	
Byty s počtem osob: 2 - 3	4504	6920	7109	3357	1792	697	332	333	143	25187	36,6	
4	2472	2563	792	297	107	52	11	13	21	6328	45,3	
5	2169	1024	337	119	36	6	1	1	6	3699	49,6	
6+	1526	300	118	22	15	-	-	-	5	1986	52,2	
Byty celkem	10671	10807	8356	3795	1950	755	344	347	175	37200	40,2	
Počet HD v bytech celkem	22449	22225	16957	7679	3926	1531	690	696	373	76526	x	
Počet CD v bytech celkem	22550	22257	16967	7681	3927	1531	690	696	373	76672	x	
Počet osob v bytech celkem	42153	35484	23196	9732	4696	1792	775	785	486	119099	x	
Počet bytů úhrnem	36265	65150	145366	123288	76599	44996	45363	92790	2328	632145	35,1	

2. Bytové domy - 5. Věk nezjištěn

Tab. č. 804 Trvale obydlené byty podle obytné plochy
v m² na osobu, podle složení bytové, hospodářící a cenové
domácnosti, počtu osob v bytě a podle druhu domu a věku
osoby v čele cenové domácnosti uživatele bytu

Česká republika

Složení bytové domácnosti, počet osob v bytě	Byty podle obytné plochy v m ² na osobu									Byty celkem	Průměrná obytná plocha bytu v m ²	
	- 9,9	10,0 - 13,9	14,0 - 17,9	18,0 - 21,9	22,0 - 25,9	26,0 - 29,9	30,0 - 33,9	34,0+	nezjištěno			
BD = HD = CD												
úplná rodina bez závislých dětí	22	44	36	28	12	11	9	16	7	185	43,0	
úplná rodina se závislými dětmi	37	41	18	9	4	2	1	-	2	114	45,2	
neúplná rodina bez závislých dětí	8	12	15	10	11	8	1	2	4	71	40,3	
neúplná rodina se závislými dětmi	5	7	4	3	4	3	1	1	1	29	43,8	
vícečlenná nerodinná domácnost	3	4	4	1	4	4	1	1	2	24	41,0	
domácnost jednotlivce	1	12	69	99	75	60	48	315	77	756	35,8	
Byty s počtem osob: 1	1	12	69	99	75	60	48	315	77	756	35,8	
2	15	36	39	38	26	23	12	20	11	220	41,7	
3	20	34	30	8	5	4	1	-	3	105	42,4	
4	23	35	7	5	4	1	-	-	2	77	48,4	
5	9	3	1	-	-	-	-	-	-	13	44,2	
6+	8	-	-	-	-	-	-	-	-	8	38,9	
Byty celkem	76	120	146	150	110	88	61	335	93	1179	38,5	
Počet osob v bytech celkem	279	341	270	219	158	122	75	355	116	1935	x	
BD = HD = 2+ CD												
úplná rodina rodičů a úplná rodina dětí	-	-	-	-	-	-	-	-	-	-	X	
ostatní rodiny rodičů a rodiny dětí	-	1	1	-	-	-	-	-	-	2	53,5	
ostatní případy	1	-	-	-	-	-	-	-	-	1	43,0	
Byty s počtem osob: 2 - 3	-	-	-	-	-	-	-	-	-	-	X	
4	-	1	1	-	-	-	-	-	-	2	53,5	
5	-	-	-	-	-	-	-	-	-	-	X	
6+	1	-	-	-	-	-	-	-	-	1	43,0	
Byty celkem	1	1	1	-	-	-	-	-	-	3	50,0	
Počet CD v bytech celkem	3	2	2	-	-	-	-	-	-	7	x	
Počet osob v bytech celkem	8	4	4	-	-	-	-	-	-	16	x	
BD = 2+ HD = 2+ CD												
úplná rodina rodičů a úplná rodina dětí	1	-	-	-	-	-	-	-	-	1	42,0	
ostatní rodiny rodičů a rodiny dětí	4	1	-	-	-	-	-	-	-	5	41,0	
jiné dvě domácnosti	1	1	1	-	-	-	-	-	-	3	38,3	
rodinná domácnost a jednotlivce	16	9	9	1	-	-	1	-	-	36	41,4	
2 CD jednotlivců	6	12	3	2	4	1	3	2	6	39	35,2	
3 rodiny	-	-	-	-	-	-	-	-	-	-	X	
2 rodiny a jednotlivce	2	1	-	-	-	-	-	-	-	3	50,3	
ostatní případy	3	2	-	1	-	-	-	-	1	7	45,8	
Byty s počtem osob: 2 - 3	13	17	10	4	4	1	4	2	7	62	37,0	
4	6	7	1	-	-	-	-	-	-	14	40,3	
5	9	1	2	-	-	-	-	-	-	12	43,4	
6+	5	1	-	-	-	-	-	-	-	6	53,5	
Byty celkem	33	26	13	4	4	1	4	2	7	94	39,5	
Počet HD v bytech celkem	73	55	26	9	8	2	8	4	15	200	x	
Počet CD v bytech celkem	73	55	26	9	8	2	8	4	15	200	x	
Počet osob v bytech celkem	138	78	41	10	8	2	9	4	15	305	x	
Počet bytů úhrnem	110	147	160	154	114	89	65	337	100	1276	38,6	

2. Bytové domy - 6. Věk úhrnem

Tab. č. 804 Trvale obydlené byty podle obytné plochy
v m² na osobu, podle složení bytové, hospodářící a cenové
domácnosti, počtu osob v bytě a podle druhu domu a věku
osoby v čele cenové domácnosti uživatele bytu

Česká republika

Složení bytové domácnosti, počet osob v bytě	Byty podle obytné plochy v m ² na osobu									Byty celkem	Průměrná obytná plocha bytu v m ²	
	- 9,9	10,0 - 13,9	14,0 - 17,9	18,0 - 21,9	22,0 - 25,9	26,0 - 29,9	30,0 - 33,9	34,0+	nezjištěno			
BD = HD = CD												
úplná rodina bez závislých dětí	39090	100021	160384	112229	79247	31641	12246	10050	1082	545990	41,5	
úplná rodina se závislými dětmi	138252	231768	108054	30781	8754	3312	1184	930	1412	524447	45,6	
neúplná rodina bez závislých dětí	9879	18492	31476	25543	19025	8325	3877	3575	465	120657	40,2	
neúplná rodina se závislými dětmi	26084	38113	41466	24062	16161	6453	3273	3149	1404	160165	40,3	
vícečlenná nerodinná domácnost	7831	10228	14330	8500	5076	2207	1065	1169	350	50756	34,1	
domácnost jednotlivce	620	10545	70886	101991	56373	55024	74976	212500	7742	590657	30,9	
Byty s počtem osob: 1	620	10545	70886	101991	56373	55024	74976	212500	7742	590657	30,9	
2	40167	62691	152617	139796	110537	45265	19339	17138	2246	589796	38,7	
3	45865	126222	152002	49998	14752	5816	1956	1478	1334	399423	43,9	
4	91077	190226	47593	10700	2779	806	328	241	824	344574	46,5	
5	34190	17980	3245	573	176	50	21	15	197	56447	48,0	
6+	9837	1503	253	48	19	1	1	1	112	11775	46,7	
Byty celkem	221756	409167	426596	303106	184636	106962	96621	231373	12455	1992672	39,1	
Počet osob v bytech celkem	816932	1374646	1040290	577538	333815	166482	120945	252255	21259	4704162	x	
BD = HD = 2+ CD												
úplná rodina rodičů a úplná rodina dětí	1613	951	248	56	13	4	-	-	6	2891	50,2	
ostatní rodiny rodičů a rodiny dětí	5504	3904	924	237	51	15	6	5	34	10680	46,6	
ostatní případy	713	170	54	12	2	-	1	-	7	959	45,5	
Byty s počtem osob: 2 - 3	-	-	-	-	-	-	-	-	-	-	X	
4	1893	3155	842	234	53	15	6	5	13	6216	46,0	
5	3094	1434	314	58	9	4	1	-	13	4927	47,7	
6+	2843	436	70	13	4	-	-	-	21	3387	48,9	
Byty celkem	7830	5025	1226	305	66	19	7	5	47	14530	47,3	
Počet CD v bytech celkem	15976	10077	2456	610	132	38	14	10	98	29411	x	
Počet osob v bytech celkem	42333	22534	5370	1305	281	80	29	20	276	72228	x	
BD = 2+ HD = 2+ CD												
úplná rodina rodičů a úplná rodina dětí	4250	1781	412	107	45	14	3	2	14	6628	50,0	
ostatní rodiny rodičů a rodiny dětí	7978	5127	1148	300	72	27	5	6	32	14695	47,0	
jiné dvě domácnosti	4018	1856	730	209	102	42	15	12	88	7072	43,5	
rodinná domácnost a jednotlivce	24021	30023	17284	5320	1572	582	217	182	377	79578	44,0	
2 CD jednotlivců	5024	5909	8246	6167	4400	1811	938	968	514	33977	34,8	
3 rodiny	791	44	4	2	1	-	-	-	13	855	49,1	
2 rodiny a jednotlivce	3320	1572	358	89	26	12	1	-	55	5433	48,4	
ostatní případy	2182	1721	845	257	81	39	20	15	130	5290	42,1	
Byty s počtem osob: 2 - 3	12107	20177	22194	10687	5750	2361	1148	1145	795	76364	38,7	
4	13311	19732	5164	1353	416	136	41	37	183	40373	45,2	
5	13989	6390	1316	322	101	25	9	2	117	22271	47,4	
6+	12177	1734	353	89	32	5	1	1	128	14520	48,9	
Byty celkem	51584	48033	29027	12451	6299	2527	1199	1185	1223	153528	42,6	
Počet HD v bytech celkem	110431	99661	59312	25262	12707	5106	2420	2385	2692	319976	x	
Počet CD v bytech celkem	111330	99841	59347	25267	12709	5107	2420	2385	2701	321107	x	
Počet osob v bytech celkem	237271	176378	87774	33477	15217	5972	2723	2631	4142	565585	x	
Počet bytů úhrnem	281170	462225	456849	315862	191001	109508	97827	232563	13725	2160730	39,4	

3. Ostatní budovy - 1. Věk do 29 let

Tab. č. 804 Trvale obydlené byty podle obytné plochy
v m² na osobu, podle složení bytové, hospodářící a cenové
domácnosti, počtu osob v bytě a podle druhu domu a věku
osoby v čele cenové domácnosti uživatele bytu

Česká republika

Složení bytové domácnosti, počet osob v bytě	Byty podle obytné plochy v m ² na osobu									Byty celkem	Průměrná obytná plocha bytu v m ²	
	- 9,9	10,0 - 13,9	14,0 - 17,9	18,0 - 21,9	22,0 - 25,9	26,0 - 29,9	30,0 - 33,9	34,0+	nezjištěno			
BD = HD = CD												
úplná rodina bez závislých dětí	28	50	88	79	61	38	48	70	12	474	47,2	
úplná rodina se závislými dětmi	311	416	311	187	98	54	26	18	18	1439	51,1	
neúplná rodina bez závislých dětí	-	-	-	-	-	-	-	-	-	-	X	
neúplná rodina se závislými dětmi	47	69	92	50	49	28	12	40	24	411	47,0	
vícečlenná nerodinná domácnost	7	12	18	14	8	9	5	26	11	110	59,2	
domácnost jednotlivce	6	36	62	91	85	59	103	666	225	1333	45,4	
Byty s počtem osob: 1	6	36	62	91	85	59	103	666	225	1333	45,4	
2	54	83	142	119	101	69	64	133	45	810	47,9	
3	128	207	247	152	84	50	25	18	14	925	50,0	
4	171	227	114	56	31	8	2	3	4	616	52,2	
5	32	23	6	3	-	2	-	-	2	68	52,9	
6+	8	7	-	-	-	-	-	-	-	15	57,9	
Byty celkem	399	583	571	421	301	188	194	820	290	3767	48,5	
Počet osob v bytech celkem	1394	1891	1573	1024	663	389	314	998	383	8629	x	
BD = HD = 2+ CD												
úplná rodina rodičů a úplná rodina dětí	1	-	-	-	-	-	-	-	-	1	29,0	
ostatní rodiny rodičů a rodiny dětí	2	-	-	-	-	-	-	-	-	2	40,5	
ostatní případy	1	-	-	-	1	-	-	-	-	2	68,5	
Byty s počtem osob: 2 - 3	-	-	-	-	-	-	-	-	-	-	X	
4	1	-	-	-	1	-	-	-	-	2	68,5	
5	2	-	-	-	-	-	-	-	-	2	39,0	
6+	1	-	-	-	-	-	-	-	-	1	32,0	
Byty celkem	4	-	-	-	1	-	-	-	-	5	49,4	
Počet CD v bytech celkem	8	-	-	-	2	-	-	-	-	10	x	
Počet osob v bytech celkem	21	-	-	-	4	-	-	-	-	25	x	
BD = 2+ HD = 2+ CD												
úplná rodina rodičů a úplná rodina dětí	4	1	1	-	-	-	1	-	-	7	64,7	
ostatní rodiny rodičů a rodiny dětí	3	2	2	-	-	-	-	-	-	7	57,9	
jiné dvě domácnosti	26	5	-	5	1	1	1	1	2	42	56,9	
rodinná domácnost a jednotlivce	33	28	14	10	7	2	1	2	3	100	51,0	
2 CD jednotlivců	9	9	5	10	8	8	4	17	12	82	53,9	
3 rodiny	-	-	-	-	-	-	-	-	-	-	X	
2 rodiny a jednotlivce	3	3	1	-	1	1	-	-	1	10	73,9	
ostatní případy	9	9	6	3	2	1	-	6	12	48	67,6	
Byty s počtem osob: 2 - 3	19	20	17	18	14	11	6	25	23	153	57,6	
4	25	18	8	5	4	1	-	1	3	65	50,0	
5	12	11	3	4	1	1	1	-	1	34	67,4	
6+	31	8	1	1	-	-	-	-	3	44	52,2	
Byty celkem	87	57	29	28	19	13	7	26	30	296	56,2	
Počet HD v bytech celkem	199	132	65	60	42	29	14	59	79	679	x	
Počet CD v bytech celkem	199	132	65	60	42	29	14	59	79	679	x	
Počet osob v bytech celkem	415	229	99	90	55	34	19	62	99	1102	x	
Počet bytů úhrnem	490	640	600	449	321	201	201	846	320	4068	49,1	

3. Ostatní budovy - 2. Věk 30 - 44 let

Tab. č. 804 Trvale obydlené byty podle obytné plochy
v m² na osobu, podle složení bytové, hospodářící a cenové
domácnosti, počtu osob v bytě a podle druhu domu a věku
osoby v čele cenové domácnosti uživatele bytu

Česká republika

Složení bytové domácnosti, počet osob v bytě	Byty podle obytné plochy v m ² na osobu									Byty celkem	Průměrná obytná plocha bytu v m ²	
	- 9,9	10,0 - 13,9	14,0 - 17,9	18,0 - 21,9	22,0 - 25,9	26,0 - 29,9	30,0 - 33,9	34,0+	nezjištěno			
BD = HD = CD												
úplná rodina bez závislých dětí	45	98	95	88	69	41	40	83	18	577	51,5	
úplná rodina se závislými dětmi	1152	1922	1381	640	324	150	76	91	84	5820	56,8	
neúplná rodina bez závislých dětí	9	14	18	19	17	12	6	7	4	106	47,3	
neúplná rodina se závislými dětmi	175	284	274	237	141	93	51	111	58	1424	50,7	
vícečlenná nerodinná domácnost	5	17	9	7	9	7	8	17	9	88	61,2	
domácnost jednotlivce	10	54	117	144	142	95	129	1085	312	2088	46,0	
Byty s počtem osob: 1	10	54	117	144	142	95	129	1085	312	2088	46,0	
2	64	121	133	182	147	105	91	187	50	1080	49,2	
3	215	503	553	396	205	124	48	83	56	2183	52,9	
4	669	1324	935	366	195	65	36	35	46	3671	57,0	
5	307	326	130	43	11	8	6	4	15	850	59,4	
6+	131	61	26	4	2	1	-	-	6	231	63,0	
Byty celkem	1396	2389	1894	1135	702	398	310	1394	485	10103	53,6	
Počet osob v bytech celkem	5865	9116	6596	3402	1900	984	629	1868	880	31240	x	
BD = HD = 2+ CD												
úplná rodina rodičů a úplná rodina dětí	2	5	2	-	-	-	-	1	-	10	84,2	
ostatní rodiny rodičů a rodiny dětí	9	7	3	1	-	1	-	-	1	22	56,9	
ostatní případy	3	2	1	-	-	-	-	-	-	6	58,2	
Byty s počtem osob: 2 - 3	-	-	-	-	-	-	-	-	-	-	X	
4	3	6	1	1	-	1	-	-	-	12	52,3	
5	7	2	2	-	-	-	-	1	1	13	62,2	
6+	4	6	3	-	-	-	-	-	-	13	77,8	
Byty celkem	14	14	6	1	-	1	-	1	1	38	64,5	
Počet CD v bytech celkem	30	28	12	2	-	2	-	2	2	78	x	
Počet osob v bytech celkem	77	74	34	4	-	4	-	5	5	203	x	
BD = 2+ HD = 2+ CD												
úplná rodina rodičů a úplná rodina dětí	7	6	2	4	1	-	-	-	-	20	81,5	
ostatní rodiny rodičů a rodiny dětí	7	6	2	-	1	-	1	-	-	17	66,4	
jiné dvě domácnosti	33	6	7	5	-	2	2	1	3	59	62,3	
rodinná domácnost a jednotlivce	122	146	78	46	26	11	4	7	19	459	56,3	
2 CD jednotlivců	12	15	17	19	18	6	3	23	21	134	49,1	
3 rodiny	5	-	-	-	-	-	-	-	1	6	64,8	
2 rodiny a jednotlivce	20	9	2	1	-	1	-	1	3	37	59,0	
ostatní případy	25	22	7	7	2	3	2	8	20	96	68,5	
Byty s počtem osob: 2 - 3	32	53	43	45	31	12	8	29	39	292	51,0	
4	48	70	46	16	13	9	1	6	10	219	59,1	
5	71	57	16	13	2	-	3	4	8	174	59,5	
6+	80	30	10	8	2	2	-	1	10	143	67,5	
Byty celkem	231	210	115	82	48	23	12	40	67	828	58,0	
Počet HD v bytech celkem	535	462	242	175	98	53	27	94	172	1858	x	
Počet CD v bytech celkem	539	462	242	175	98	53	27	94	172	1862	x	
Počet osob v bytech celkem	1204	909	439	296	149	78	40	114	249	3478	x	
Počet bytů úhrnem	1641	2613	2015	1218	750	422	322	1435	553	10969	54,0	

3. Ostatní budovy - 3. Věk 45 - 59 let

Tab. č. 804 Trvale obydlené byty podle obytné plochy
v m² na osobu, podle složení bytové, hospodářící a cenové
domácnosti, počtu osob v bytě a podle druhu domu a věku
osoby v čele cenové domácnosti uživatele bytu

Česká republika

Složení bytové domácnosti, počet osob v bytě	Byty podle obytné plochy v m ² na osobu									Byty celkem	Průměrná obytná plocha bytu v m ²	
	- 9,9	10,0 - 13,9	14,0 - 17,9	18,0 - 21,9	22,0 - 25,9	26,0 - 29,9	30,0 - 33,9	34,0+	nezjištěno			
BD = HD = CD												
úplná rodina bez závislých dětí	223	583	684	627	463	289	217	316	57	3459	52,8	
úplná rodina se závislými dětmi	349	670	567	309	178	71	34	51	32	2261	59,5	
neúplná rodina bez závislých dětí	40	98	133	134	109	82	66	89	24	775	49,9	
neúplná rodina se závislými dětmi	33	85	76	95	59	34	31	57	23	493	54,8	
vícečlenná nerodinná domácnost	6	9	11	9	13	4	2	16	4	74	59,6	
domácnost jednotlivce	15	89	201	260	213	157	222	1386	279	2822	41,2	
Byty s počtem osob: 1	15	89	201	260	213	157	222	1386	279	2822	41,2	
2	63	220	338	459	453	324	265	421	70	2613	50,0	
3	144	446	637	466	253	130	70	87	38	2271	55,7	
4	256	598	406	220	98	24	12	18	20	1652	58,4	
5	143	150	75	27	15	1	2	1	9	423	60,7	
6+	45	31	15	2	3	1	1	2	3	103	73,8	
Byty celkem	666	1534	1672	1434	1035	637	572	1915	419	9884	51,2	
Počet osob v bytech celkem	2603	5205	4881	3603	2366	1302	1026	2579	678	24243	x	
BD = HD = 2+ CD												
úplná rodina rodičů a úplná rodina dětí	11	16	11	2	4	-	-	-	-	44	66,3	
ostatní rodiny rodičů a rodiny dětí	46	48	36	8	2	-	-	1	1	142	55,5	
ostatní případy	2	2	1	-	-	-	-	-	-	5	68,8	
Byty s počtem osob: 2 - 3	-	-	-	-	-	-	-	-	-	-	X	
4	13	25	25	7	4	-	-	1	1	76	56,3	
5	21	32	15	3	2	-	-	-	-	73	60,0	
6+	25	9	8	-	-	-	-	-	-	42	59,0	
Byty celkem	59	66	48	10	6	-	-	1	1	191	58,3	
Počet CD v bytech celkem	120	133	97	20	12	-	-	2	2	386	x	
Počet osob v bytech celkem	331	318	225	43	26	-	-	4	4	951	x	
BD = 2+ HD = 2+ CD												
úplná rodina rodičů a úplná rodina dětí	34	15	13	1	2	-	1	-	-	66	61,3	
ostatní rodiny rodičů a rodiny dětí	67	48	18	7	2	2	-	-	2	146	54,1	
jiné dvě domácnosti	16	13	7	4	-	1	1	1	6	49	58,8	
rodinná domácnost a jednotlivce	94	158	122	77	31	19	7	15	4	527	57,2	
2 CD jednotlivců	13	17	24	28	30	17	14	31	22	196	51,1	
3 rodiny	13	1	1	-	-	-	1	-	1	17	69,5	
2 rodiny a jednotlivce	38	23	6	4	1	2	-	-	1	75	61,2	
ostatní případy	23	15	14	2	7	3	2	1	14	81	61,5	
Byty s počtem osob: 2 - 3	39	81	95	84	50	32	20	46	29	476	53,2	
4	57	106	58	21	18	6	1	1	13	281	54,4	
5	73	60	35	14	3	5	3	1	3	197	62,2	
6+	129	43	17	4	2	1	2	-	5	203	63,3	
Byty celkem	298	290	205	123	73	44	26	48	50	1157	56,9	
Počet HD v bytech celkem	690	633	432	252	157	96	57	98	128	2543	x	
Počet CD v bytech celkem	703	639	435	254	157	97	57	98	128	2568	x	
Počet osob v bytech celkem	1605	1229	780	402	221	134	78	116	171	4736	x	
Počet bytů úhrnem	1023	1890	1925	1567	1114	681	598	1964	470	11232	51,9	

3. Ostatní budovy - 4. Věk 60 a více let

Tab. č. 804 Trvale obydlené byty podle obytné plochy
v m² na osobu, podle složení bytové, hospodářící a cenové
domácnosti, počtu osob v bytě a podle druhu domu a věku
osoby v čele cenové domácnosti uživatele bytu

Česká republika

Složení bytové domácnosti, počet osob v bytě	Byty podle obytné plochy v m ² na osobu									Byty celkem	Průměrná obytná plocha bytu v m ²	
	- 9,9	10,0 - 13,9	14,0 - 17,9	18,0 - 21,9	22,0 - 25,9	26,0 - 29,9	30,0 - 33,9	34,0+	nezjištěno			
BD = HD = CD												
úplná rodina bez závislých dětí	106	357	441	454	395	243	153	260	35	2444	47,5	
úplná rodina se závislými dětmi	7	19	26	13	8	4	6	3	2	88	63,8	
neúplná rodina bez závislých dětí	25	52	82	70	85	33	33	77	11	468	49,5	
neúplná rodina se závislými dětmi	-	-	1	2	1	1	1	2	1	9	55,0	
vícečlenná nerodinná domácnost	10	19	23	22	24	18	8	31	2	157	56,8	
domácnost jednotlivce	23	170	788	689	507	426	375	1620	235	4833	33,5	
Byty s počtem osob: 1	23	170	788	689	507	426	375	1620	235	4833	33,5	
2	88	299	446	448	434	268	183	353	43	2562	46,8	
3	41	111	99	101	69	28	15	18	7	489	55,1	
4	15	34	26	11	8	2	2	2	1	101	61,8	
5	2	1	2	1	1	1	1	-	-	9	87,7	
6+	2	2	-	-	1	-	-	-	-	5	99,0	
Byty celkem	171	617	1361	1250	1020	725	576	1993	286	7999	39,6	
Počet osob v bytech celkem	404	1254	2091	1937	1630	1059	799	2388	346	11908	x	
BD = HD = 2+ CD												
úplná rodina rodičů a úplná rodina dětí	4	3	2	1	-	1	-	-	-	11	71,3	
ostatní rodiny rodičů a rodiny dětí	8	11	7	4	3	-	-	-	-	33	60,1	
ostatní případy	1	2	1	-	-	-	-	-	-	4	68,0	
Byty s počtem osob: 2 - 3	-	-	-	-	-	-	-	-	-	-	X	
4	3	8	5	3	3	1	-	-	-	23	60,9	
5	7	6	3	1	-	-	-	-	-	17	58,0	
6+	3	2	2	1	-	-	-	-	-	8	81,6	
Byty celkem	13	16	10	5	3	1	-	-	-	48	63,3	
Počet CD v bytech celkem	27	32	21	10	6	2	-	-	-	98	x	
Počet osob v bytech celkem	71	74	50	23	12	4	-	-	-	234	x	
BD = 2+ HD = 2+ CD												
úplná rodina rodičů a úplná rodina dětí	6	3	4	4	-	-	-	-	-	17	75,4	
ostatní rodiny rodičů a rodiny dětí	14	14	6	3	2	1	-	-	-	40	63,3	
jiné dvě domácnosti	13	5	-	-	-	-	-	1	-	19	46,9	
rodinná domácnost a jednotlivce	31	42	49	23	12	6	3	7	3	176	55,3	
2 CD jednotlivců	10	24	26	23	16	10	11	39	9	168	54,3	
3 rodiny	1	-	2	-	-	-	-	-	-	3	131,0	
2 rodiny a jednotlivce	10	5	4	2	2	-	-	1	2	26	71,4	
ostatní případy	11	5	3	6	1	2	-	6	4	38	70,4	
Byty s počtem osob: 2 - 3	26	54	61	46	24	16	14	50	13	304	54,4	
4	19	18	14	6	4	3	-	2	3	69	57,6	
5	29	14	9	5	3	-	-	2	-	62	63,2	
6+	22	12	10	4	2	-	-	-	2	52	77,3	
Byty celkem	96	98	94	61	33	19	14	54	18	487	58,4	
Počet HD v bytech celkem	216	211	197	133	69	41	28	118	47	1060	x	
Počet CD v bytech celkem	219	215	197	133	69	41	28	118	47	1067	x	
Počet osob v bytech celkem	442	363	330	188	100	50	31	129	57	1690	x	
Počet bytů úhrnem	280	731	1465	1316	1056	745	590	2047	304	8534	40,8	

3. Ostatní budovy - 5. Věk nezjištěn

Tab. č. 804 Trvale obydlené byty podle obytné plochy
v m² na osobu, podle složení bytové, hospodářící a cenové
domácnosti, počtu osob v bytě a podle druhu domu a věku
osoby v čele cenové domácnosti uživatele bytu

Česká republika

Složení bytové domácnosti, počet osob v bytě	Byty podle obytné plochy v m ² na osobu									Byty celkem	Průměrná obytná plocha bytu v m ²
	- 9,9	10,0 - 13,9	14,0 - 17,9	18,0 - 21,9	22,0 - 25,9	26,0 - 29,9	30,0 - 33,9	34,0+	nezjištěno		
BD = HD = CD											
úplná rodina bez závislých dětí	2	-	-	-	-	-	-	-	-	2	20,5
úplná rodina se závislými dětmi	-	-	1	-	-	-	-	-	-	1	56,0
neúplná rodina bez závislých dětí	-	-	-	-	1	-	-	-	-	1	50,0
neúplná rodina se závislými dětmi	-	-	-	-	-	-	-	-	-	-	X
vícečlenná nerodinná domácnost	-	-	-	-	-	-	-	-	-	-	X
domácnost jednotlivce	-	-	-	1	1	1	-	2	3	8	32,0
Byty s počtem osob: 1	-	-	-	1	1	1	-	2	3	8	32,0
2	1	-	-	-	1	-	-	-	2	2	33,0
3	1	-	-	-	-	-	-	-	-	1	25,0
4	-	-	1	-	-	-	-	-	-	1	56,0
5	-	-	-	-	-	-	-	-	-	-	X
6+	-	-	-	-	-	-	-	-	-	-	X
Byty celkem	2	-	1	1	2	1	-	2	3	12	34,1
Počet osob v bytech celkem	5	-	4	1	3	1	-	2	3	19	x
BD = HD = 2+ CD											
úplná rodina rodičů a úplná rodina dětí	-	-	-	-	-	-	-	-	-	-	X
ostatní rodiny rodičů a rodiny dětí	-	-	-	-	-	-	-	-	-	-	X
ostatní případy	-	-	-	-	-	-	-	-	-	-	X
Byty s počtem osob: 2 - 3	-	-	-	-	-	-	-	-	-	-	X
4	-	-	-	-	-	-	-	-	-	-	X
5	-	-	-	-	-	-	-	-	-	-	X
6+	-	-	-	-	-	-	-	-	-	-	X
Byty celkem	-	-	-	-	-	-	-	-	-	-	X
Počet CD v bytech celkem	-	-	-	-	-	-	-	-	-	-	x
Počet osob v bytech celkem	-	-	-	-	-	-	-	-	-	-	x
BD = 2+ HD = 2+ CD											
úplná rodina rodičů a úplná rodina dětí	-	-	-	-	-	-	-	-	-	-	X
ostatní rodiny rodičů a rodiny dětí	-	-	-	-	-	-	-	-	-	-	X
jiné dvě domácnosti	1	-	-	-	-	-	-	-	-	1	99,0
rodinná domácnost a jednotlivce	-	-	-	1	-	-	-	-	-	1	57,0
2 CD jednotlivců	-	-	-	-	-	-	-	-	-	-	X
3 rodiny	-	-	-	-	-	-	-	-	-	-	X
2 rodiny a jednotlivce	-	-	-	-	-	-	-	-	-	-	X
ostatní případy	-	-	-	-	-	-	-	-	-	-	X
Byty s počtem osob: 2 - 3	-	-	-	1	-	-	-	-	-	1	57,0
4	-	-	-	-	-	-	-	-	-	-	X
5	-	-	-	-	-	-	-	-	-	-	X
6+	1	-	-	-	-	-	-	-	-	1	99,0
Byty celkem	1	-	-	1	-	-	-	-	-	2	78,0
Počet HD v bytech celkem	2	-	-	2	-	-	-	-	-	4	x
Počet CD v bytech celkem	2	-	-	2	-	-	-	-	-	4	x
Počet osob v bytech celkem	12	-	-	3	-	-	-	-	-	15	x
Počet bytů úhrnem	3	-	1	2	2	1	-	2	3	14	42,1

3. Ostatní budovy - 6. Věk úhrnem

Tab. č. 804 Trvale obydlené byty podle obytné plochy
v m² na osobu, podle složení bytové, hospodářící a cenové
domácnosti, počtu osob v bytě a podle druhu domu a věku
osoby v čele cenové domácnosti uživatele bytu

Česká republika

Složení bytové domácnosti, počet osob v bytě	Byty podle obytné plochy v m ² na osobu									Byty celkem	Průměrná obytná plocha bytu v m ²	
	- 9,9	10,0 - 13,9	14,0 - 17,9	18,0 - 21,9	22,0 - 25,9	26,0 - 29,9	30,0 - 33,9	34,0+	nezjištěno			
BD = HD = CD												
úplná rodina bez závislých dětí	404	1088	1308	1248	988	611	458	729	122	6956	50,4	
úplná rodina se závislými dětmi	1819	3027	2286	1149	608	279	142	163	136	9609	56,7	
neúplná rodina bez závislých dětí	74	164	233	223	212	127	105	173	39	1350	49,6	
neúplná rodina se závislými dětmi	255	438	443	384	250	156	95	210	106	2337	50,9	
vícečlenná nerodinná domácnost	28	57	61	52	54	38	23	90	26	429	58,7	
domácnost jednotlivce	54	349	1168	1185	948	738	829	4759	1054	11084	39,0	
Byty s počtem osob: 1	54	349	1168	1185	948	738	829	4759	1054	11084	39,0	
2	270	723	1059	1208	1136	766	603	1094	208	7067	48,5	
3	529	1267	1536	1115	611	332	158	206	115	5869	53,7	
4	1111	2183	1482	653	332	99	52	58	71	6041	57,0	
5	484	500	213	74	27	12	9	5	26	1350	59,7	
6+	186	101	41	6	6	2	1	2	9	354	66,4	
Byty celkem	2634	5123	5499	4241	3060	1949	1652	6124	1483	31765	48,7	
Počet osob v bytech celkem	10271	17466	15145	9967	6562	3735	2768	7835	2290	76039	x	
BD = HD = 2+ CD												
úplná rodina rodičů a úplná rodina dětí	18	24	15	3	4	1	-	1	-	66	69,3	
ostatní rodiny rodičů a rodiny dětí	65	66	46	13	5	1	-	1	2	199	56,3	
ostatní případy	7	6	3	-	1	-	-	-	-	17	64,8	
Byty s počtem osob: 2 - 3	-	-	-	-	-	-	-	-	-	-	X	
4	20	39	31	11	8	2	-	1	1	113	57,1	
5	37	40	20	4	2	-	-	1	1	105	59,5	
6+	33	17	13	1	-	-	-	-	-	64	65,3	
Byty celkem	90	96	64	16	10	2	-	2	2	282	59,8	
Počet CD v bytech celkem	185	193	130	32	20	4	-	4	4	572	x	
Počet osob v bytech celkem	500	466	309	70	42	8	-	9	9	1413	x	
BD = 2+ HD = 2+ CD												
úplná rodina rodičů a úplná rodina dětí	51	25	20	9	3	-	2	-	-	110	67,4	
ostatní rodiny rodičů a rodiny dětí	91	70	28	10	5	3	1	-	2	210	57,0	
jiné dvě domácnosti	89	29	14	14	1	4	4	4	11	170	58,4	
rodinná domácnost a jednotlivce	280	374	263	157	76	38	15	31	29	1263	56,1	
2 CD jednotlivců	44	65	72	80	72	41	32	110	64	580	52,0	
3 rodiny	19	1	3	-	-	-	1	-	2	26	76,2	
2 rodiny a jednotlivce	71	40	13	7	4	4	-	2	7	148	63,2	
ostatní případy	68	51	30	18	12	9	4	21	50	263	66,4	
Byty s počtem osob: 2 - 3	116	208	216	194	119	71	48	150	104	1226	53,5	
4	149	212	126	48	39	19	2	10	29	634	55,9	
5	185	142	63	36	9	6	7	7	12	467	61,7	
6+	263	93	38	17	6	3	2	1	20	443	65,3	
Byty celkem	713	655	443	295	173	99	59	168	165	2770	57,4	
Počet HD v bytech celkem	1642	1438	936	622	366	219	126	369	426	6144	x	
Počet CD v bytech celkem	1662	1448	939	624	366	220	126	369	426	6180	x	
Počet osob v bytech celkem	3678	2730	1648	979	525	296	168	421	576	11021	x	
Počet bytů úhrnem	3437	5874	6006	4552	3243	2050	1711	6294	1650	34817	49,5	

4. Domovní fond úhrnem - 1. Věk do 29 let

Tab. č. 804 Trvale obydlené byty podle obytné plochy
v m² na osobu, podle složení bytové, hospodářící a cenové
domácnosti, počtu osob v bytě a podle druhu domu a věku
osoby v čele cenové domácnosti uživatele bytu

Česká republika

Složení bytové domácnosti, počet osob v bytě	Byty podle obytné plochy v m ² na osobu									Byty celkem	Průměrná obytná plocha bytu v m ²
	- 9,9	10,0 - 13,9	14,0 - 17,9	18,0 - 21,9	22,0 - 25,9	26,0 - 29,9	30,0 - 33,9	34,0+	nezjištěno		
BD = HD = CD											
úplná rodina bez závislých dětí	3093	4885	7469	6927	5943	3052	2100	3498	279	37246	43,7
úplná rodina se závislými dětmi	28755	36143	23300	10455	4591	2395	1249	1546	558	108992	47,4
neúplná rodina bez závislých dětí	1	8	7	3	2	2	2	1	3	29	42,1
neúplná rodina se závislými dětmi	7171	8139	7706	5237	3567	1850	1128	1778	823	37399	40,4
vícečlenná nerodinná domácnost	1573	2279	3306	2699	2130	1351	858	1586	295	16077	44,2
domácnost jednotlivce	131	1719	9001	13774	8841	8198	11247	52154	4399	109464	37,3
Byty s počtem osob: 1	131	1719	9001	13774	8841	8198	11247	52154	4399	109464	37,3
2	6903	9559	14017	12737	10584	5594	3764	6414	1054	70626	41,5
3	13905	22461	19852	9355	4187	2451	1232	1649	613	75705	45,5
4	15402	17527	7138	2936	1358	562	321	330	224	45798	49,2
5	3452	1734	723	278	96	40	20	12	43	6398	51,7
6+	931	173	58	15	8	3	-	4	24	1216	47,6
Byty celkem	40724	53173	50789	39095	25074	16848	16584	60563	6357	309207	42,4
Počet osob v bytech celkem	140434	168056	129116	80539	48532	29205	23855	71333	9614	700684	x
BD = HD = 2+ CD											
úplná rodina rodičů a úplná rodina dětí	189	241	171	107	41	23	6	7	2	787	72,0
ostatní rodiny rodičů a rodiny dětí	86	107	56	28	19	5	5	3	3	312	64,8
ostatní případy	189	122	78	29	18	6	3	-	5	450	60,0
Byty s počtem osob: 2 - 3	-	-	-	-	-	-	-	-	-	-	X
4	85	154	98	60	43	17	9	4	1	471	61,0
5	171	168	122	69	26	13	4	5	2	580	67,7
6+	208	148	85	35	9	4	1	1	7	498	72,1
Byty celkem	464	470	305	164	78	34	14	10	10	1549	67,1
Počet CD v bytech celkem	941	949	617	328	156	68	28	20	20	3127	x
Počet osob v bytech celkem	2596	2396	1534	803	357	157	62	47	59	8011	x
BD = 2+ HD = 2+ CD											
úplná rodina rodičů a úplná rodina dětí	590	578	396	200	95	43	26	21	5	1954	72,8
ostatní rodiny rodičů a rodiny dětí	464	367	183	96	43	24	14	12	5	1208	62,0
jiné dvě domácnosti	1131	636	400	196	109	49	35	33	46	2635	55,6
rodinná domácnost a jednotlivce	3958	3727	2239	1074	469	304	166	218	138	12293	50,0
2 CD jednotlivců	812	958	1266	1127	889	476	341	567	235	6671	40,3
3 rodiny	119	39	14	3	3	-	1	1	7	187	76,3
2 rodiny a jednotlivce	442	238	122	65	24	11	13	6	32	953	64,3
ostatní případy	443	330	210	102	44	34	21	26	76	1286	50,0
Byty s počtem osob: 2 - 3	2044	2656	2766	1879	1207	721	487	764	367	12891	43,4
4	2014	2162	1006	521	280	149	75	84	64	6355	52,5
5	1895	1197	640	308	129	52	47	27	47	4342	59,5
6+	2006	858	418	155	60	19	8	9	66	3599	65,7
Byty celkem	7959	6873	4830	2863	1676	941	617	884	544	27187	51,1
Počet HD v bytech celkem	17228	14445	10044	5917	3427	1931	1271	1804	1241	57308	x
Počet CD v bytech celkem	17320	14479	10060	5922	3427	1932	1271	1804	1243	57458	x
Počet osob v bytech celkem	36883	27282	16930	9101	4867	2661	1706	2250	1863	103543	x
Počet bytů úhrnem	49147	60516	55924	42122	26828	17823	17215	61457	6911	337943	43,2

4. Domovní fond úhrnem - 2. Věk 30 - 44 let

Tab. č. 804 Trvale obydlené byty podle obytné plochy
v m² na osobu, podle složení bytové, hospodářící a cenové
domácnosti, počtu osob v bytě a podle druhu domu a věku
osoby v čele cenové domácnosti uživatele bytu

Česká republika

Složení bytové domácnosti, počet osob v bytě	Byty podle obytné plochy v m ² na osobu									Byty celkem	Průměrná obytná plocha bytu v m ²
	- 9,9	10,0 - 13,9	14,0 - 17,9	18,0 - 21,9	22,0 - 25,9	26,0 - 29,9	30,0 - 33,9	34,0+	nezjištěno		
BD = HD = CD											
úplná rodina bez závislých dětí	4919	9801	11315	8850	7042	3896	2547	5166	480	54016	48,9
úplná rodina se závislými dětmi	115994	202755	120928	61876	32127	16287	9225	10528	2261	571981	57,1
neúplná rodina bez závislých dětí	1228	2348	3158	2418	1718	893	537	890	144	13334	45,0
neúplná rodina se závislými dětmi	18140	28245	30821	18695	12943	6656	4195	7324	1492	128511	47,0
vícečlenná nerodinná domácnost	798	1214	1631	1367	1148	726	578	1308	188	8958	47,8
domácnost jednotlivce	173	2196	11524	17480	10621	10109	12529	61961	5154	131747	38,2
Byty s počtem osob: 1	173	2196	11524	17480	10621	10109	12529	61961	5154	131747	38,2
2	7825	12630	19687	18955	16771	8285	5682	11618	1284	102737	43,8
3	22625	52040	62937	28701	13669	9495	5272	7940	1377	204056	50,8
4	70082	150905	69325	37885	21436	9559	5534	5222	1361	371309	57,5
5	30329	24662	13972	6993	2898	1025	556	410	363	81208	62,5
6+	10218	4126	1932	672	204	94	38	26	180	17490	61,4
Byty celkem	141252	246559	179377	110686	65599	38567	29611	87177	9719	908547	52,2
Počet osob v bytech celkem	581539	936166	598793	332109	186649	99099	64857	132115	20289	2951616	x
BD = HD = 2+ CD											
úplná rodina rodičů a úplná rodina dětí	674	881	750	324	146	55	21	10	7	2868	79,2
ostatní rodiny rodičů a rodiny dětí	1245	729	350	160	65	28	17	7	15	2616	57,0
ostatní případy	299	147	83	42	23	11	3	4	7	619	64,9
Byty s počtem osob: 2 - 3	-	-	-	-	-	-	-	-	-	-	X
4	287	359	183	119	76	35	9	9	4	1081	55,8
5	587	475	370	162	76	21	19	6	10	1726	64,9
6+	1344	923	630	245	82	38	13	6	15	3296	74,1
Byty celkem	2218	1757	1183	526	234	94	41	21	29	6103	68,3
Počet CD v bytech celkem	4525	3533	2371	1056	469	190	82	42	60	12328	x
Počet osob v bytech celkem	13388	9645	6498	2801	1193	478	209	102	165	34479	x
BD = 2+ HD = 2+ CD											
úplná rodina rodičů a úplná rodina dětí	1647	2032	1790	888	340	134	53	57	16	6957	83,1
ostatní rodiny rodičů a rodiny dětí	1787	1074	649	320	142	53	41	31	16	4113	62,3
jiné dvě domácnosti	2369	1163	623	263	129	67	29	46	98	4787	59,5
rodinná domácnost a jednotlivce	12532	14505	8888	4447	2184	1075	594	734	391	45350	57,2
2 CD jednotlivců	880	1219	1381	1135	1003	497	361	832	299	7607	41,4
3 rodiny	368	89	40	13	6	1	-	1	15	533	73,5
2 rodiny a jednotlivce	1273	648	315	146	52	24	10	13	44	2525	65,9
ostatní případy	888	632	323	153	86	41	26	42	124	2315	53,1
Byty s počtem osob: 2 - 3	2850	4558	4778	2529	1737	982	629	1266	498	19827	45,5
4	5391	7928	3322	1821	1037	478	267	300	191	20735	54,4
5	6022	4666	3192	1867	778	293	174	137	142	17271	65,7
6+	7481	4210	2717	1148	390	139	44	53	172	16354	72,9
Byty celkem	21744	21362	14009	7365	3942	1892	1114	1756	1003	74187	58,8
Počet HD v bytech celkem	46574	44297	28769	15075	8043	3859	2269	3578	2258	154722	x
Počet CD v bytech celkem	46936	44409	28818	15093	8051	3863	2269	3580	2263	155282	x
Počet osob v bytech celkem	111952	94843	59471	30255	14679	6690	3736	5173	3939	330738	x
Počet bytů úhrnem	165214	269678	194569	118577	69775	40553	30766	88954	10751	988837	52,8

4. Domovní fond úhrnem - 3. Věk 45 - 59 let

Tab. č. 804 Trvale obydlené byty podle obytné plochy
v m² na osobu, podle složení bytové, hospodářící a cenové
domácnosti, počtu osob v bytě a podle druhu domu a věku
osoby v čele cenové domácnosti uživatele bytu

Česká republika

Složení bytové domácnosti, počet osob v bytě	Byty podle obytné plochy v m ² na osobu									Byty celkem	Průměrná obytná plocha bytu v m ²	
	- 9,9	10,0 - 13,9	14,0 - 17,9	18,0 - 21,9	22,0 - 25,9	26,0 - 29,9	30,0 - 33,9	34,0+	nezjištěno			
BD = HD = CD												
úplná rodina bez závislých dětí	24754	76094	103901	85134	65436	38850	23947	38463	1239	457818	54,3	
úplná rodina se závislými dětmi	36570	83725	64231	35654	19296	10356	5659	6188	749	262428	60,6	
neúplná rodina bez závislých dětí	5884	12279	19815	18746	15310	8540	5511	9683	609	96377	48,5	
neúplná rodina se závislými dětmi	4176	8384	11595	9002	6979	3861	2381	4343	322	51043	50,9	
vícečlenná nerodinná domácnost	863	1352	1833	1649	1438	928	761	1597	121	10542	47,4	
domácnost jednotlivce	272	3190	18232	26661	16532	16337	21991	107318	5069	215602	38,3	
Byty s počtem osob: 1	272	3190	18232	26661	16532	16337	21991	107318	5069	215602	38,3	
2	10527	20073	49827	64556	61025	34772	23407	44452	1356	309995	48,3	
3	14289	59090	92990	50773	28756	19679	10751	12633	858	289819	55,7	
4	29128	84282	46868	29054	16281	7277	3762	2978	612	220242	61,2	
5	13911	15627	10300	5227	2253	746	321	192	165	48742	67,0	
6+	4392	2762	1390	575	144	61	18	19	49	9410	69,1	
Byty celkem	72519	185024	219607	176846	124991	78872	60250	167592	8109	1093810	51,9	
Počet osob v bytech celkem	278629	653188	644410	453952	302124	178135	117820	247110	13962	2889330	x	
BD = HD = 2+ CD												
úplná rodina rodičů a úplná rodina dětí	2962	4151	3116	1580	636	210	93	84	30	12862	74,7	
ostatní rodiny rodičů a rodiny dětí	5272	4914	2686	1277	591	219	112	85	58	15214	60,1	
ostatní případy	596	262	145	53	26	8	3	4	5	1102	71,2	
Byty s počtem osob: 2 - 3	-	-	-	-	-	-	-	-	-	-	X	
4	1473	3044	1797	1121	591	267	127	113	25	8558	59,8	
5	3222	3096	2284	1144	487	128	59	45	29	10494	66,4	
6+	4135	3187	1866	645	175	42	22	15	39	10126	73,6	
Byty celkem	8830	9327	5947	2910	1253	437	208	173	93	29178	66,9	
Počet CD v bytech celkem	18180	18857	11988	5852	2518	877	417	347	190	59226	x	
Počet osob v bytech celkem	50171	48135	30310	14195	5890	1970	938	769	532	152910	x	
BD = 2+ HD = 2+ CD												
úplná rodina rodičů a úplná rodina dětí	6390	7237	5888	3049	1233	520	182	134	45	24678	78,4	
ostatní rodiny rodičů a rodiny dětí	7269	6428	3324	1732	778	286	134	105	65	20121	61,9	
jiné dvě domácnosti	1404	1021	580	313	138	83	47	40	50	3676	59,7	
rodinná domácnost a jednotlivce	10317	18290	15461	8592	4601	2684	1498	1598	273	63314	59,7	
2 CD jednotlivců	1344	1717	2674	2573	2149	1128	768	1680	308	14341	43,3	
3 rodiny	1382	557	231	90	25	7	6	-	18	2316	78,8	
2 rodiny a jednotlivce	3239	2646	1465	713	329	121	55	44	44	8656	67,8	
ostatní případy	1068	1060	692	318	195	93	66	71	67	3630	54,5	
Byty s počtem osob: 2 - 3	3882	8507	11340	7091	4487	2920	1797	2913	468	43405	50,0	
4	6129	12886	6842	4333	2654	1184	629	531	149	35337	60,1	
5	9069	8358	6183	3638	1585	550	246	175	108	29912	67,9	
6+	13333	9205	5950	2318	722	268	84	53	145	32078	76,3	
Byty celkem	32413	38956	30315	17380	9448	4922	2756	3672	870	140732	62,4	
Počet HD v bytech celkem	71361	82551	63175	35930	19476	10076	5645	7465	1914	297593	x	
Počet CD v bytech celkem	72675	83335	63556	36094	19516	10093	5650	7467	1929	300315	x	
Počet osob v bytech celkem	173738	178036	127748	68842	34393	16797	8896	10388	3322	622160	x	
Počet bytů úhrnem	113762	233307	255869	197136	135692	84231	63214	171437	9072	1263720	53,5	

4. Domovní fond úhrnem - 4. Věk 60 a více let

Tab. č. 804 Trvale obydlené byty podle obytné plochy
v m² na osobu, podle složení bytové, hospodářící a cenové
domácnosti, počtu osob v bytě a podle druhu domu a věku
osoby v čele cenové domácnosti uživatele bytu

Česká republika

Složení bytové domácnosti, počet osob v bytě	Byty podle obytné plochy v m ² na osobu									Byty celkem	Průměrná obytná plocha bytu v m ²	
	- 9,9	10,0 - 13,9	14,0 - 17,9	18,0 - 21,9	22,0 - 25,9	26,0 - 29,9	30,0 - 33,9	34,0+	nezjištěno			
BD = HD = CD												
úplná rodina bez závislých dětí	19564	49963	110913	99857	83729	50504	32440	55639	898	503507	48,6	
úplná rodina se závislými dětmi	1160	2925	2880	1566	916	577	327	363	32	10746	58,5	
neúplná rodina bez závislých dětí	5118	9293	17282	15353	13523	8628	6218	12925	373	88713	48,1	
neúplná rodina se závislými dětmi	152	189	306	239	217	116	82	199	9	1509	51,0	
vícečlenná nerodinná domácnost	5336	7132	10176	6206	3757	2145	1283	2526	131	38692	37,4	
domácnost jednotlivce	530	6998	41443	60478	38478	37324	56711	251433	6663	500058	37,6	
Byty s počtem osob: 1	530	6998	41443	60478	38478	37324	56711	251433	6663	500058	37,6	
2	21076	38862	107959	102852	89480	53648	36086	67305	1197	518465	46,1	
3	6734	24268	29355	17679	11134	7684	3955	4155	192	105156	54,9	
4	2614	5614	3736	2458	1411	615	294	185	42	16969	61,8	
5	698	626	457	214	110	20	14	7	7	2153	65,1	
6+	208	132	50	18	7	3	1	-	5	424	66,8	
Byty celkem	31860	76500	183000	183699	140620	99294	97061	323085	8106	1143225	43,5	
Počet osob v bytech celkem	78197	183953	362959	330231	257081	170250	142000	399283	9871	1933825	x	
BD = HD = 2+ CD												
úplná rodina rodičů a úplná rodina dětí	1165	1712	1325	637	228	83	35	25	8	5218	74,5	
ostatní rodiny rodičů a rodiny dětí	1578	2023	1349	752	347	121	55	36	23	6284	62,0	
ostatní případy	333	188	127	69	18	7	5	7	2	756	61,9	
Byty s počtem osob: 2 - 3	-	-	-	-	-	-	-	-	-	-	X	
4	854	1540	1080	703	403	148	58	43	12	4841	60,5	
5	984	1130	986	501	135	44	28	19	10	3837	68,3	
6+	1238	1253	735	254	55	19	9	6	11	3580	75,6	
Byty celkem	3076	3923	2801	1458	593	211	95	68	33	12258	67,3	
Počet CD v bytech celkem	6271	7889	5623	2929	1188	422	191	137	67	24717	x	
Počet osob v bytech celkem	16576	19755	13826	6887	2623	927	427	304	165	61490	x	
BD = 2+ HD = 2+ CD												
úplná rodina rodičů a úplná rodina dětí	2935	3764	3315	1691	646	197	88	64	27	12727	79,2	
ostatní rodiny rodičů a rodiny dětí	2387	2569	1653	1068	466	202	77	62	24	8508	65,4	
jiné dvě domácnosti	1279	1116	657	328	178	86	41	45	29	3759	56,0	
rodinná domácnost a jednotlivce	5929	8541	7192	4136	2420	1532	785	794	125	31454	55,0	
2 CD jednotlivců	2412	2910	4327	2956	2122	1118	816	1587	180	18428	39,0	
3 rodiny	404	203	82	29	8	3	-	1	7	737	81,6	
2 rodiny a jednotlivce	941	737	523	261	115	50	20	22	14	2683	69,6	
ostatní případy	572	480	323	164	75	56	21	33	33	1757	51,4	
Byty s počtem osob: 2 - 3	5203	8609	9587	5805	3923	2428	1487	2331	290	39663	45,2	
4	3323	4261	2704	1994	1130	543	238	202	55	14450	59,5	
5	3648	3181	2758	1649	626	188	92	57	41	12240	68,1	
6+	4685	4269	3023	1185	351	85	31	18	53	13700	78,5	
Byty celkem	16859	20320	18072	10633	6030	3244	1848	2608	439	80053	57,0	
Počet HD v bytech celkem	35935	42182	37145	21746	12272	6602	3743	5277	950	165852	x	
Počet CD v bytech celkem	36282	42428	37262	21796	12288	6606	3745	5277	957	166641	x	
Počet osob v bytech celkem	77075	83591	68022	38020	19467	9805	5245	6610	1522	309357	x	
Počet bytů úhrnem	51795	100743	203873	195790	147243	102749	99004	325761	8578	1235536	44,6	

4. Domovní fond úhrnem - 5. Věk nezjištěn

Tab. č. 804 Trvale obydlené byty podle obytné plochy
v m² na osobu, podle složení bytové, hospodářící a cenové
domácnosti, počtu osob v bytě a podle druhu domu a věku
osoby v čele cenové domácnosti uživatele bytu

Česká republika

Složení bytové domácnosti, počet osob v bytě	Byty podle obytné plochy v m ² na osobu									Byty celkem	Průměrná obytná plocha bytu v m ²	
	- 9,9	10,0 - 13,9	14,0 - 17,9	18,0 - 21,9	22,0 - 25,9	26,0 - 29,9	30,0 - 33,9	34,0+	nezjištěno			
BD = HD = CD												
úplná rodina bez závislých dětí	29	45	48	39	27	26	18	35	22	289	50,9	
úplná rodina se závislými dětmi	44	50	36	17	9	5	2	6	2	171	54,8	
neúplná rodina bez závislých dětí	9	12	15	12	12	13	4	4	5	86	43,9	
neúplná rodina se závislými dětmi	7	8	5	5	5	3	3	4	1	41	50,5	
vícečlenná nerodinná domácnost	3	4	4	1	4	4	2	1	4	27	42,0	
domácnost jednotlivce	1	12	70	110	84	66	53	371	119	886	36,8	
Byty s počtem osob: 1	1	12	70	110	84	66	53	371	119	886	36,8	
2	19	36	43	48	31	35	22	42	17	293	46,8	
3	24	38	38	16	14	11	7	6	8	162	52,0	
4	26	39	23	9	12	5	-	2	7	123	58,6	
5	13	5	4	1	-	-	-	-	1	24	51,1	
6+	10	1	-	-	-	-	-	-	1	12	45,7	
Byty celkem	93	131	178	184	141	117	82	421	153	1500	42,8	
Počet osob v bytech celkem	344	385	382	295	236	189	118	481	217	2647	x	
BD = HD = 2+ CD												
úplná rodina rodičů a úplná rodina dětí	-	2	-	-	-	-	-	-	-	2	71,0	
ostatní rodiny rodičů a rodiny dětí	-	1	2	-	-	-	-	-	-	3	66,3	
ostatní případy	1	-	-	-	-	-	-	-	-	1	43,0	
Byty s počtem osob: 2 - 3	-	-	-	-	-	-	-	-	-	-	X	
4	-	1	1	-	-	-	-	-	-	2	53,5	
5	-	-	-	-	-	-	-	-	-	-	X	
6+	1	2	1	-	-	-	-	-	-	4	69,3	
Byty celkem	1	3	2	-	-	-	-	-	-	6	64,0	
Počet CD v bytech celkem	3	6	4	-	-	-	-	-	-	13	x	
Počet osob v bytech celkem	8	16	10	-	-	-	-	-	-	34	x	
BD = 2+ HD = 2+ CD												
úplná rodina rodičů a úplná rodina dětí	2	2	-	1	-	-	-	-	-	5	67,4	
ostatní rodiny rodičů a rodiny dětí	4	1	-	-	-	-	-	-	-	5	41,0	
jiné dvě domácnosti	3	1	2	-	1	-	1	-	-	8	64,9	
rodinná domácnost a jednotlivce	17	13	10	2	4	1	3	-	3	53	50,9	
2 CD jednotlivců	6	12	5	3	5	3	4	4	6	48	40,5	
3 rodiny	-	-	-	-	-	-	-	-	-	-	X	
2 rodiny a jednotlivce	2	1	1	-	-	-	-	-	1	5	59,3	
ostatní případy	6	3	-	1	-	-	1	-	1	12	51,3	
Byty s počtem osob: 2 - 3	14	20	13	6	6	4	7	4	9	83	42,6	
4	7	7	1	-	2	-	1	-	-	18	50,6	
5	10	2	3	1	2	-	1	-	1	20	62,5	
6+	9	4	1	-	-	-	-	-	1	15	61,2	
Byty celkem	40	33	18	7	10	4	9	4	11	136	48,9	
Počet HD v bytech celkem	93	70	38	15	20	8	20	8	24	296	x	
Počet CD v bytech celkem	93	70	38	15	20	8	20	8	24	296	x	
Počet osob v bytech celkem	181	110	59	20	31	9	26	8	34	478	x	
Počet bytů úhrnem	134	167	198	191	151	121	91	425	164	1642	43,4	

4. Domovní fond úhrnem - 6. Věk úhrnem

Tab. č. 804 Trvale obydlené byty podle obytné plochy
v m² na osobu, podle složení bytové, hospodářící a cenové
domácnosti, počtu osob v bytě a podle druhu domu a věku
osoby v čele cenové domácnosti uživatele bytu

Česká republika

Složení bytové domácnosti, počet osob v bytě	Byty podle obytné plochy v m ² na osobu									Byty celkem	Průměrná obytná plocha bytu v m ²	
	- 9,9	10,0 - 13,9	14,0 - 17,9	18,0 - 21,9	22,0 - 25,9	26,0 - 29,9	30,0 - 33,9	34,0+	nezjištěno			
BD = HD = CD												
úplná rodina bez závislých dětí	52359	140788	233646	200807	162177	96328	61052	102801	2918	1052876	50,9	
úplná rodina se závislými dětmi	182523	325598	211375	109568	56939	29620	16462	18631	3602	954318	56,9	
neúplná rodina bez závislých dětí	12240	23940	40277	36532	30565	18076	12272	23503	1134	198539	48,1	
neúplná rodina se závislými dětmi	29646	44965	50433	33178	23711	12486	7789	13648	2647	218503	46,8	
vícečlenná nerodinná domácnost	8573	11981	16950	11922	8477	5154	3482	7018	739	74296	41,5	
domácnost jednotlivce	1107	14115	80270	118503	74556	72034	102531	473237	21404	957757	37,8	
Byty s počtem osob: 1	1107	14115	80270	118503	74556	72034	102531	473237	21404	957757	37,8	
2	46350	81160	191533	199148	177891	102334	68961	129831	4908	1002116	46,2	
3	57577	157897	205172	106524	57760	39320	21217	26383	3048	674898	52,9	
4	117252	258367	127090	72342	40498	18018	9911	8717	2246	654441	58,3	
5	48403	42654	25456	12713	5357	1831	911	621	579	138525	63,6	
6+	15759	7194	3430	1280	363	161	57	49	259	28552	63,4	
Byty celkem	286448	561387	632951	510510	356425	233698	203588	638838	32444	3456289	48,4	
Počet osob v bytech celkem	1079143	1941748	1735660	1197126	794622	476878	348650	850322	53953	8478102	x	
BD = HD = 2+ CD												
úplná rodina rodičů a úplná rodina dětí	4990	6987	5362	2648	1051	371	155	126	47	21737	75,1	
ostatní rodiny rodičů a rodiny dětí	8181	7774	4443	2217	1022	373	189	131	99	24429	60,3	
ostatní případy	1418	719	433	193	85	32	14	15	19	2928	65,8	
Byty s počtem osob: 2 - 3	-	-	-	-	-	-	-	-	-	-	X	
4	2699	5098	3159	2003	1113	467	203	169	42	14953	59,8	
5	4964	4869	3762	1876	724	206	110	75	51	16637	66,7	
6+	6926	5513	3317	1179	321	103	45	28	72	17504	74,1	
Byty celkem	14589	15480	10238	5058	2158	776	358	272	165	49094	67,2	
Počet CD v bytech celkem	29920	31234	20603	10165	4331	1557	718	546	337	99411	x	
Počet osob v bytech celkem	82739	79947	52178	24686	10063	3532	1636	1222	921	256924	x	
BD = 2+ HD = 2+ CD												
úplná rodina rodičů a úplná rodina dětí	11564	13613	11389	5829	2314	894	349	276	93	46321	79,1	
ostatní rodiny rodičů a rodiny dětí	11911	10439	5809	3216	1429	565	266	210	110	33955	62,8	
jiné dvě domácnosti	6186	3937	2262	1100	555	285	153	164	223	14865	58,0	
rodinná domácnost a jednotlivce	32753	45076	33790	18251	9678	5596	3046	3344	930	152464	57,2	
2 CD jednotlivců	5454	6816	9653	7794	6168	3222	2290	4670	1028	47095	40,9	
3 rodiny	2273	888	367	135	42	11	7	3	47	3773	78,5	
2 rodiny a jednotlivce	5897	4270	2426	1185	520	206	98	85	135	14822	67,6	
ostatní případy	2977	2505	1548	738	400	224	135	172	301	9000	52,9	
Byty s počtem osob: 2 - 3	13993	24350	28484	17310	11360	7055	4407	7278	1632	115869	46,9	
4	16864	27244	13875	8669	5103	2354	1210	1117	459	76895	57,8	
5	20644	17404	12776	7463	3120	1083	560	396	339	63785	66,8	
6+	27514	18546	12109	4806	1523	511	167	133	437	65746	75,3	
Byty celkem	79015	87544	67244	38248	21106	11003	6344	8924	2867	322295	59,3	
Počet HD v bytech celkem	171191	183545	139171	78683	43238	22476	12948	18132	6387	675771	x	
Počet CD v bytech celkem	173306	184721	139734	78920	43302	22502	12955	18136	6416	679992	x	
Počet osob v bytech celkem	399829	383862	272230	146238	73437	35962	19609	24429	10680	1366276	x	
Počet bytů úhrnem	380052	664411	710433	553816	379689	245477	210290	648034	35476	3827678	49,5	

1. Rodinné domy - 1. Věk do 29 let

Tab. č. 805 Trvale obydlené byty podle průměrného počtu osob na obytnou místnost 8 m² a více, podle složení bytové, hospodářící a cenzové domácnosti, počtu osob v bytě a podle druhu domu a věku osoby v čele cenzové domácnosti uživatele bytu

Česká republika

Složení bytové domácnosti, počet osob v bytě	Byty s průměrným počtem osob na obytnou místnost 8 m ² a více											Byty celkem	Počet bydlících osob	Prům. počet osob na obytn. místnost 8 m ² a více			
	- 0,49	0,50	0,51 - 0,74	0,75 - 0,99	1,00	1,01 - 1,49	1,50	1,51 - 1,99	2,00	2,01+	nezjištěno						
BD = HD = CD																	
úplná rodina bez závislých dětí	777	1372	3345	317	3720	23	292	4	1098	49	149	11146	23856	0,76			
úplná rodina se závislými dětmi	137	324	1496	4161	10849	7631	6295	953	4762	3543	288	40439	145660	1,23			
neúplná rodina bez závislých dětí	-	-	1	-	4	-	-	-	1	1	8	21	21	1,31			
neúplná rodina se závislými dětmi	342	624	1748	559	2938	205	979	20	706	320	322	8763	22283	0,94			
vícečlenná nerodinná domácnost	420	735	1612	183	1623	37	184	9	299	42	126	5270	11611	0,75			
domácnost jednotlivce	11729	8802	-	-	3593	-	-	-	-	-	2228	26352	26352	0,42			
Byty s počtem osob: 1	11729	8802	-	-	3593	-	-	-	-	-	2228	26352	26352	0,42			
2	1475	2584	6232	-	6191	-	-	-	1923	-	450	18855	37710	0,73			
3	186	428	1438	3788	9213	-	7693	-	-	2040	278	25064	75192	1,05			
4	15	43	501	1329	3396	7217	-	-	4835	1034	123	18493	73972	1,32			
5	-	-	29	98	324	636	-	979	-	732	26	2824	14120	1,53			
6+	-	-	2	5	10	43	57	7	108	149	9	390	2437	2,01			
Byty celkem	13405	11857	8202	5220	22727	7896	7750	986	6866	3955	3114	91978	229783	0,91			
Počet osob v bytech celkem	15297	15426	18939	17200	58878	32315	23421	4946	23834	14883	4644	229783	x	x			
BD = HD = 2+ CD																	
úplná rodina rodičů a úplná rodina dětí	-	3	13	69	118	200	56	74	96	71	2	702	3640	1,33			
ostatní rodiny rodičů a rodiny dětí	-	-	9	13	41	61	13	16	19	25	2	199	990	1,32			
ostatní případy	-	-	2	16	31	81	18	47	36	49	4	284	1552	1,56			
Byty s počtem osob: 2 - 3	-	-	-	-	-	-	-	-	-	-	-	-	-	X			
4	4	3	19	49	88	91	-	-	59	4	1	314	1256	1,11			
5	-	-	5	37	76	161	-	109	-	68	2	458	2290	1,32			
6+	-	-	-	12	26	90	87	28	92	73	5	413	2636	1,63			
Byty celkem	-	3	24	98	190	342	87	137	151	145	8	1185	6182	1,38			
Počet CD v bytech celkem	-	6	48	196	381	689	176	279	305	297	16	2393	x	x			
Počet osob v bytech celkem	-	12	101	454	891	1740	528	750	800	860	46	6182	x	x			
BD = 2+ HD = 2+ CD																	
úplná rodina rodičů a úplná rodina dětí	-	1	57	125	232	401	165	179	177	206	2	1545	8576	1,36			
ostatní rodiny rodičů a rodiny dětí	-	3	22	55	106	176	35	89	77	112	3	678	3570	1,40			
jiné dvě domácnosti	2	9	57	86	194	233	116	142	152	256	25	1272	6598	1,50			
rodinná domácnost a jednotlivce	25	50	252	501	1093	1020	431	392	451	512	58	4785	19457	1,25			
2 CD jednotlivců	144	200	468	-	467	-	-	-	140	-	100	1519	3038	0,75			
3 rodiny	-	-	1	1	4	23	1	27	6	70	2	135	1309	2,20			
2 rodiny a jednotlivce	-	-	18	25	63	121	46	73	73	138	13	570	3465	1,62			
ostatní případy	6	4	25	46	82	56	52	27	41	76	30	445	1955	1,44			
Byty s počtem osob: 2 - 3	173	257	653	327	1085	-	464	-	140	112	153	3364	8573	0,88			
4	4	8	175	305	644	966	-	-	516	121	31	2770	11080	1,19			
5	-	2	64	147	385	620	-	742	-	466	20	2446	12230	1,38			
6+	-	-	8	60	127	444	382	187	461	671	29	2369	16085	1,77			
Byty celkem	177	267	900	839	2241	2030	846	929	1117	1370	233	10949	47968	1,29			
Počet HD v bytech celkem	361	539	1848	1751	4651	4285	1796	2010	2374	3138	527	23280	x	x			
Počet CD v bytech celkem	361	539	1848	1753	4655	4304	1805	2029	2384	3179	528	23385	x	x			
Počet osob v bytech celkem	391	613	2562	3305	8072	9897	3720	5119	5256	8240	793	47968	x	x			
Počet bytů úhrnem	13582	12127	9126	6157	25158	10268	8683	2052	8134	5470	3355	104112	283933	0,97			

1. Rodinné domy - 2. Věk 30 - 44 let

Tab. č. 805 Trvale obydlené byty podle průměrného počtu osob na obytnou místnost 8 m² a více, podle složení bytové, hospodářící a cenzové domácnosti, počtu osob v bytě a podle druhu domu a věku osoby v čele cenzové domácnosti uživatele bytu

Česká republika

Složení bytové domácnosti, počet osob v bytě	Byty s průměrným počtem osob na obytnou místnost 8 m ² a více											Byty celkem	Počet bydlicích osob	Prům. počet osob na obytn. místnost 8 m ² a více		
	- 0,49	0,50	0,51 - 0,74	0,75 - 0,99	1,00	1,01 - 1,49	1,50	1,51 - 1,99	2,00	2,01+	nezjištěno					
BD = HD = CD																
úplná rodina bez závislých dětí	1180	1910	4149	1645	5577	1263	778	109	1195	258	253	18317	49143	0,84		
úplná rodina se závislými dětmi	870	2067	15197	36668	66615	66162	10619	13237	23844	13372	1280	249931	1023465	1,14		
neúplná rodina bez závislých dětí	220	344	728	338	881	59	241	4	123	51	75	3064	7738	0,80		
neúplná rodina se závislými dětmi	1594	2418	5611	4261	9220	1735	3276	256	1603	1209	660	31843	92832	0,90		
vícečlenná nerodinná domácnost	365	640	1144	134	1142	21	151	5	261	53	98	4014	8927	0,74		
domácnost jednotlivce	16516	10108	-	-	4193	-	-	-	-	-	-	2564	33381	0,39		
Byty s počtem osob: 1	16516	10108	-	-	4193	-	-	-	-	-	-	2564	33381	0,39		
2	2961	4383	8276	-	6993	-	-	-	1835	-	584	25032	50064	0,67		
3	949	2305	7264	14123	22721	-	13134	-	-	2713	692	63901	191703	0,91		
4	303	656	10101	25651	44391	54689	-	-	22962	3627	789	163169	652676	1,11		
5	16	33	1172	3023	8678	12753	-	13223	-	6472	211	45581	227905	1,31		
6+	-	2	16	249	652	1798	1931	388	2229	2131	90	9486	59757	1,66		
Byty celkem	20745	17487	26829	43046	87628	69240	15065	13611	27026	14943	4930	340550	1215486	1,04		
Počet osob v bytech celkem	26577	28590	84710	161613	311265	293785	51024	68961	109096	69266	10599	1215486	x	x		
BD = HD = 2+ CD																
úplná rodina rodičů a úplná rodina dětí	-	3	42	173	424	753	388	232	272	265	7	2559	14918	1,35		
ostatní rodiny rodičů a rodiny dětí	-	1	20	86	194	288	87	133	136	206	10	1161	6207	1,45		
ostatní případy	-	2	13	27	43	94	25	47	39	76	4	370	2245	1,49		
Byty s počtem osob: 2 - 3	-	-	-	-	-	-	-	-	-	-	-	-	-	X		
4	-	6	39	93	144	159	-	-	81	14	2	538	2152	1,09		
5	-	-	30	72	258	308	-	268	-	141	7	1084	5420	1,28		
6+	-	-	6	121	259	668	500	144	366	392	12	2468	15798	1,49		
Byty celkem	-	6	75	286	661	1135	500	412	447	547	21	4090	23370	1,39		
Počet CD v bytech celkem	-	12	151	576	1322	2283	1002	832	898	1116	44	8236	x	x		
Počet osob v bytech celkem	-	24	344	1473	3442	6413	3015	2389	2580	3569	121	23370	x	x		
BD = 2+ HD = 2+ CD																
úplná rodina rodičů a úplná rodina dětí	1	8	100	462	1069	1786	955	538	650	618	11	6198	37328	1,33		
ostatní rodiny rodičů a rodiny dětí	2	4	85	183	369	581	183	261	207	318	10	2203	12015	1,36		
jiné dvě domácnosti	6	14	46	119	268	457	222	258	280	633	56	2359	14263	1,65		
rodinná domácnost a jednotlivce	72	170	1122	2397	4362	4727	1156	2210	1589	1901	209	19915	90803	1,22		
2 CD jednotlivců	209	289	558	-	490	-	-	-	178	-	135	1859	3718	0,72		
3 rodiny	-	-	-	3	10	42	14	58	45	189	11	372	3700	2,39		
2 rodiny a jednotlivce	-	-	16	59	138	335	148	178	194	417	19	1504	9734	1,67		
ostatní případy	4	5	35	82	141	152	64	88	83	175	54	883	4406	1,52		
Byty s počtem osob: 2 - 3	272	436	950	682	1587	-	701	-	178	189	218	5213	13780	0,86		
4	15	42	575	1173	1925	2329	-	-	1216	276	96	7647	30588	1,12		
5	7	8	397	963	2173	2970	-	2736	-	1381	81	10716	53580	1,26		
6+	-	4	40	487	1162	2781	2041	855	1832	2405	110	11717	78019	1,58		
Byty celkem	294	490	1962	3305	6847	8080	2742	3591	3226	4251	505	35293	175967	1,30		
Počet HD v bytech celkem	592	985	3979	6771	14001	16763	5730	7564	6835	9538	1134	73892	x	x		
Počet CD v bytech celkem	592	985	3981	6774	14020	16824	5751	7610	6869	9677	1138	74221	x	x		
Počet osob v bytech celkem	702	1251	6822	14573	30000	42169	14529	20042	16778	26973	2128	175967	x	x		
Počet bytů úhrnem	21039	17983	28866	46637	95136	78455	18307	17614	30699	19741	5456	379933	1414823	1,07		

1. Rodinné domy - 3. Věk 45 - 59 let

Tab. č. 805 Trvale obydlené byty podle průměrného počtu osob na obytnou místnost 8 m² a více, podle složení bytové, hospodařící a cenové domácnosti, počtu osob v bytě a podle druhu domu a věku osoby v čele cenové domácnosti uživatele bytu

Česká republika

Složení bytové domácnosti, počet osob v bytě	Byty s průměrným počtem osob na obytnou místnost 8 m ² a více											Byty celkem	Počet bydlicích osob	Prům. počet osob na obytn. místnost 8 m ² a více		
	- 0,49	0,50	0,51 - 0,74	0,75 - 0,99	1,00	1,01 - 1,49	1,50	1,51 - 1,99	2,00	2,01+	nezjištěno					
BD = HD = CD																
úplná rodina bez závislých dětí	10552	21021	46870	30404	64501	15722	11009	1702	7913	2724	766	213184	614866	0,83		
úplná rodina se závislými dětmi	713	1890	10785	23227	36403	27405	5447	6550	7451	4699	472	125042	504463	1,05		
neúplná rodina bez závislých dětí	2767	4676	8121	2513	7731	474	1575	41	1134	402	306	29740	71994	0,73		
neúplná rodina se závislými dětmi	1196	1701	3295	1970	3889	632	992	104	559	335	152	14825	41187	0,80		
vícečlenná nerodinná domácnost	483	848	1524	121	1545	21	131	1	410	45	68	5197	11099	0,72		
domácnost jednotlivce	33605	22182	-	-	8954	-	-	-	-	-	2956	67697	67697	0,39		
Byty s počtem osob: 1	33605	22182	-	-	8954	-	-	-	-	-	2956	67697	67697	0,39		
2	13632	23870	42403	-	28830	-	-	-	5029	-	711	114475	228950	0,64		
3	1858	5671	17975	34041	44373	-	17760	-	-	2598	503	124779	374337	0,84		
4	210	580	9222	21169	33630	33774	-	-	11175	1462	402	111624	446496	1,04		
5	11	14	979	2799	6702	9067	-	8089	-	3074	113	30848	154240	1,24		
6+	-	1	16	226	534	1413	1394	309	1263	1071	35	6262	39586	1,55		
Byty celkem	49316	52318	70595	58235	123023	44254	19154	8398	17467	8205	4720	455685	1311306	0,84		
Počet osob v bytech celkem	67338	89331	180612	202167	371007	189328	61671	42753	62520	36280	8299	1311306	x	x		
BD = HD = 2+ CD																
úplná rodina rodičů a úplná rodina dětí	3	5	304	840	1980	3300	1094	1368	978	1038	25	10935	60519	1,32		
ostatní rodiny rodičů a rodiny dětí	7	9	274	751	1516	2310	430	1019	825	946	34	8121	40309	1,32		
ostatní případy	-	-	11	21	58	189	49	111	88	257	3	787	5811	1,77		
Byty s počtem osob: 2 - 3	-	-	-	-	-	-	-	-	-	-	-	-	-	-	x	
4	9	13	362	817	1350	1468	-	-	585	106	17	4727	18908	1,07		
5	1	1	209	560	1507	2157	-	1856	-	771	19	7081	35405	1,26		
6+	-	-	18	235	697	2174	1573	642	1306	1364	26	8035	52326	1,54		
Byty celkem	10	14	589	1612	3554	5799	1573	2498	1891	2241	62	19843	106639	1,34		
Počet CD v bytech celkem	20	28	1182	3233	7127	11743	3185	5091	3856	4727	125	40317	x	x		
Počet osob v bytech celkem	41	57	2604	7517	17201	30686	9516	13982	10496	14195	344	106639	x	x		
BD = 2+ HD = 2+ CD																
úplná rodina rodičů a úplná rodina dětí	11	19	520	1712	3508	6254	2280	2410	1785	2224	43	20766	121514	1,33		
ostatní rodiny rodičů a rodiny dětí	6	11	416	939	1933	2902	661	1416	1036	1337	42	10699	56205	1,34		
jiné dvě domácnosti	3	13	71	156	317	417	179	224	213	351	27	1971	10480	1,45		
rodinná domácnost a jednotlivce	229	629	2966	5693	8473	5692	2281	1783	1657	1670	179	31252	127355	1,06		
2 CD jednotlivců	478	812	1220	-	1160	-	-	-	356	-	134	4160	8320	0,68		
3 rodiny	-	-	5	35	62	350	81	336	184	706	12	1771	15537	1,93		
2 rodiny a jednotlivce	2	3	155	375	816	1423	427	756	514	830	29	5330	31426	1,42		
ostatní případy	10	22	97	207	305	245	111	98	123	157	25	1400	6172	1,22		
Byty s počtem osob: 2 - 3	693	1401	2807	2862	4812	-	1954	-	356	399	226	15510	42370	0,82		
4	35	94	1782	3256	4902	4924	-	-	2014	318	89	17414	69656	1,04		
5	11	14	798	2007	4433	5531	-	4594	-	1937	73	19398	96990	1,21		
6+	-	-	63	992	2427	6828	4066	2429	3498	4621	103	25027	167993	1,53		
Byty celkem	739	1509	5450	9117	16574	17283	6020	7023	5868	7275	491	77349	377009	1,22		
Počet HD v bytech celkem	1491	3045	11163	18876	34394	36741	12716	15396	12635	16595	1069	164121	x	x		
Počet CD v bytech celkem	1491	3045	11173	18943	34537	37214	12875	15759	12846	17145	1077	166105	x	x		
Počet osob v bytech celkem	1796	3837	18714	37829	70114	92335	30630	41300	31266	47145	2043	377009	x	x		
Počet bytů úhrnem	50065	53841	76634	68964	143151	67336	26747	17919	25226	17721	5273	552877	1794954	0,92		

1. Rodinné domy - 4. Věk 60 a více let

Tab. č. 805 Trvale obydlené byty podle průměrného počtu osob na obytnou místnost 8 m² a více, podle složení bytové, hospodářící a cenzové domácnosti, počtu osob v bytě a podle druhu domu a věku osoby v čele cenzové domácnosti uživatele bytu

Česká republika

Složení bytové domácnosti, počet osob v bytě	Byty s průměrným počtem osob na obytnou místnost 8 m ² a více											Byty celkem	Počet bydlicích osob	Prům. počet osob na obytn. místnost 8 m ² a více		
	- 0,49	0,50	0,51 - 0,74	0,75 - 0,99	1,00	1,01 - 1,49	1,50	1,51 - 1,99	2,00	2,01+	nezjištěno					
BD = HD = CD																
úplná rodina bez závislých dětí	17246	36575	79270	13804	84462	2707	8739	261	12091	1496	530	257181	581390	0,74		
úplná rodina se závislými dětmi	59	143	574	1080	1400	639	404	100	211	170	14	4794	17381	0,96		
neúplná rodina bez závislých dětí	4071	7242	13606	1085	12990	217	1109	24	2799	318	245	43706	93693	0,71		
neúplná rodina se závislými dětmi	60	81	141	29	140	26	36	4	27	11	3	558	1463	0,77		
vícečlenná nerodinná domácnost	670	1259	2682	159	2782	35	190	5	721	55	69	8627	18242	0,74		
domácnost jednotlivce	96861	91470	-	-	35323	-	-	-	-	-	4810	228464	228464	0,41		
Byty s počtem osob: 1	96861	91470	-	-	35323	-	-	-	-	-	4810	228464	228464	0,41		
2	21407	43015	88257	-	79085	-	-	-	14355	-	701	246820	493640	0,68		
3	682	2234	7152	14241	19431	-	10416	-	-	1530	120	55806	167418	0,87		
4	17	51	819	1779	2979	3163	-	-	1439	216	32	10495	41980	1,08		
5	-	-	44	123	263	412	-	381	-	236	5	1464	7320	1,31		
6+	-	-	1	14	16	49	62	13	55	68	3	281	1811	1,63		
Byty celkem	118967	136770	96273	16157	137097	3624	10478	394	15849	2050	5671	543330	940633	0,62		
Počet osob v bytech celkem	141789	184406	201472	50538	265114	15024	31629	2004	34812	7099	6746	940633	x	x		
BD = HD = 2+ CD																
úplná rodina rodičů a úplná rodina dětí	-	3	102	333	745	1411	591	505	435	450	7	4582	25333	1,34		
ostatní rodiny rodičů a rodiny dětí	1	9	178	474	876	1199	111	413	421	369	17	4068	18853	1,25		
ostatní případy	-	-	13	25	76	127	28	61	91	89	1	511	2888	1,52		
Byty s počtem osob: 2 - 3	-	-	-	-	-	-	-	-	-	-	-	-	-	X		
4	1	11	211	503	847	946	-	-	444	74	8	3045	12180	1,10		
5	-	1	74	243	590	946	-	767	-	352	9	2982	14910	1,27		
6+	-	-	8	86	260	845	730	212	503	482	8	3134	19984	1,52		
Byty celkem	1	12	293	832	1697	2737	730	979	947	908	25	9161	47074	1,31		
Počet CD v bytech celkem	2	24	587	1665	3406	5501	1472	1980	1917	1872	50	18476	x	x		
Počet osob v bytech celkem	4	49	1264	3754	7928	13898	4389	5384	4878	5401	125	47074	x	x		
BD = 2+ HD = 2+ CD																
úplná rodina rodičů a úplná rodina dětí	1	15	236	849	1932	3315	1535	1044	1038	1082	23	11070	64272	1,32		
ostatní rodiny rodičů a rodiny dětí	1	10	257	627	1138	1452	263	601	521	579	21	5470	27336	1,27		
jiné dvě domácnosti	4	14	78	206	349	456	174	210	239	271	16	2017	9537	1,34		
rodinná domácnost a jednotlivce	112	371	1444	2917	4437	1892	1996	646	729	1036	75	15655	58222	1,05		
2 CD jednotlivců	455	762	1575	-	1591	-	-	-	527	-	81	4991	9982	0,72		
3 rodiny	-	-	-	9	22	124	39	111	68	234	7	614	5503	2,00		
2 rodiny a jednotlivce	2	5	51	144	281	494	134	236	165	312	11	1835	10668	1,42		
ostatní případy	8	6	40	99	169	111	78	47	56	88	12	714	3048	1,23		
Byty s počtem osob: 2 - 3	569	1132	2707	2163	4588	-	1976	-	527	376	134	14172	37525	0,84		
4	13	50	678	1429	2197	2229	-	-	1186	240	31	8053	32212	1,08		
5	1	1	268	830	1872	2414	-	1935	-	1123	35	8479	42395	1,25		
6+	-	-	28	429	1262	3201	2243	960	1630	1863	46	11662	76436	1,50		
Byty celkem	583	1183	3681	4851	9919	7844	4219	2895	3343	3602	246	42366	188568	1,18		
Počet HD v bytech celkem	1178	2377	7458	9968	20339	16489	8714	6236	7001	7976	530	88266	x	x		
Počet CD v bytech celkem	1178	2377	7460	9991	20395	16606	8781	6366	7061	8150	537	88902	x	x		
Počet osob v bytech celkem	1309	2839	10768	18993	38065	41629	19542	16838	16134	21472	979	188568	x	x		
Počet bytů úhrnem	119551	137965	100247	21840	148713	14205	15427	4268	20139	6560	5942	594857	1176275	0,69		

1. Rodinné domy - 5. Věk nezjištěn

Tab. č. 805 Trvale obydlené byty podle průměrného počtu osob na obytnou místnost 8 m² a více, podle složení bytové, hospodářící a cenzové domácnosti, počtu osob v bytě a podle druhu domu a věku osoby v čele cenzové domácnosti uživatele bytu

Česká republika

Složení bytové domácnosti, počet osob v bytě	Byty s průměrným počtem osob na obytnou místnost 8 m ² a více											Byty celkem	Počet bydlících osob	Prům. počet osob na obytn. místnost 8 m ² a více		
	- 0,49	0,50	0,51 - 0,74	0,75 - 0,99	1,00	1,01 - 1,49	1,50	1,51 - 1,99	2,00	2,01+	nezjištěno					
BD = HD = CD																
úplná rodina bez závislých dětí	4	11	24	8	28	4	3	-	5	-	15	102	268	0,95		
úplná rodina se závislými dětmi	3	3	5	6	11	10	5	4	4	5	-	56	223	1,05		
neúplná rodina bez závislých dětí	1	3	3	2	3	-	-	-	-	1	1	14	32	0,78		
neúplná rodina se závislými dětmi	-	1	3	1	4	1	1	-	1	-	-	12	36	0,90		
vícečlenná nerodinná domácnost	-	-	-	-	1	-	-	-	-	-	2	3	12	6,00		
domácnost jednotlivce	34	31	-	-	18	-	-	-	-	-	39	122	122	0,62		
Byty s počtem osob: 1	34	31	-	-	18	-	-	-	-	-	39	122	122	0,62		
2	5	14	24	-	19	-	-	-	3	-	6	71	142	0,72		
3	3	2	8	11	19	-	7	-	-	1	5	56	168	0,88		
4	-	2	3	6	9	12	-	-	7	1	5	45	180	1,19		
5	-	-	-	-	-	3	-	4	-	-	3	11	55	1,83		
6+	-	-	-	-	-	-	2	-	-	1	1	4	26	2,60		
Byty celkem	42	49	35	17	65	15	9	4	10	6	57	309	693	0,89		
Počet osob v bytech celkem	53	73	84	57	149	63	33	20	34	29	98	693	x	x		
BD = HD = 2+ CD																
úplná rodina rodičů a úplná rodina dětí	-	-	-	-	-	-	2	-	-	-	-	2	12	1,50		
ostatní rodiny rodičů a rodiny dětí	-	-	-	-	1	-	-	-	-	-	-	1	6	1,00		
ostatní případy	-	-	-	-	-	-	-	-	-	-	-	-	-	X		
Byty s počtem osob: 2 - 3	-	-	-	-	-	-	-	-	-	-	-	-	-	X		
4	-	-	-	-	-	-	-	-	-	-	-	-	-	X		
5	-	-	-	-	-	-	-	-	-	-	-	-	-	X		
6+	-	-	-	-	1	-	2	-	-	-	-	3	18	1,29		
Byty celkem	-	-	-	-	1	-	2	-	-	-	-	3	18	1,29		
Počet CD v bytech celkem	-	-	-	-	2	-	4	-	-	-	-	6	x	x		
Počet osob v bytech celkem	-	-	-	-	6	-	12	-	-	-	-	18	x	x		
BD = 2+ HD = 2+ CD																
úplná rodina rodičů a úplná rodina dětí	-	-	-	-	-	1	1	1	-	1	-	4	22	1,69		
ostatní rodiny rodičů a rodiny dětí	-	-	-	-	-	-	-	-	-	-	-	-	-	X		
jiné dvě domácnosti	-	-	1	-	-	1	-	-	-	2	-	4	19	1,46		
rodinná domácnost a jednotlivce	-	-	4	3	2	-	2	1	-	1	3	16	64	1,08		
2 CD jednotlivců	1	1	4	-	3	-	-	-	-	-	-	9	18	0,64		
3 rodiny	-	-	-	-	-	-	-	-	-	-	-	-	-	X		
2 rodiny a jednotlivce	-	-	-	-	-	-	1	-	-	-	1	2	14	3,50		
ostatní případy	-	-	-	1	-	-	2	-	1	1	-	5	21	1,62		
Byty s počtem osob: 2 - 3	1	1	7	2	3	-	4	-	-	-	2	20	51	0,86		
4	-	-	-	2	1	-	-	-	1	-	-	4	16	1,00		
5	-	-	2	-	-	2	-	2	-	1	1	8	40	1,21		
6+	-	-	-	-	1	-	2	-	-	4	1	8	51	2,32		
Byty celkem	1	1	9	4	5	2	6	2	1	5	4	40	158	1,22		
Počet HD v bytech celkem	2	2	18	10	10	4	16	4	4	13	9	92	x	x		
Počet CD v bytech celkem	2	2	18	10	10	4	16	4	4	13	9	92	x	x		
Počet osob v bytech celkem	2	2	27	14	16	10	24	10	4	30	19	158	x	x		
Počet bytů úhrnem	43	50	44	21	71	17	17	6	11	11	61	352	869	0,95		

1. Rodinné domy - 6. Věk úhrnem

Tab. č. 805 Trvale obydlené byty podle průměrného počtu osob na obytnou místnost 8 m² a více, podle složení bytové, hospodařící a cenové domácnosti, počtu osob v bytě a podle druhu domu a věku osoby v čele cenové domácnosti uživatele bytu

Česká republika

Složení bytové domácnosti, počet osob v bytě	Byty s průměrným počtem osob na obytnou místnost 8 m ² a více											Byty celkem	Počet bydlicích osob	Prům. počet osob na obytn. místnost 8 m ² a více		
	- 0,49	0,50	0,51 - 0,74	0,75 - 0,99	1,00	1,01 - 1,49	1,50	1,51 - 1,99	2,00	2,01+	nezjištěno					
BD = HD = CD																
úplná rodina bez závislých dětí	29759	60889	133658	46178	158288	19719	20821	2076	22302	4527	1713	49930	1269523	0,79		
úplná rodina se závislými dětmi	1782	4427	28057	65142	115278	101847	22770	20844	36272	21789	2054	420262	1691192	1,11		
neúplná rodina bez závislých dětí	7059	12265	22459	3938	21609	750	2925	69	4057	773	628	76532	173478	0,72		
neúplná rodina se závislými dětmi	3192	4825	10798	6820	16191	2599	5284	384	2896	1875	1137	56001	157801	0,87		
vícečlenná nerodinná domácnost	1938	3482	6962	597	7093	114	656	20	1691	195	363	23111	49891	0,74		
domácnost jednotlivce	158745	132593	-	-	52081	-	-	-	-	-	12597	356016	356016	0,41		
Byty s počtem osob: 1	158745	132593	-	-	52081	-	-	-	-	-	12597	356016	356016	0,41		
2	39480	73866	145192	-	121118	-	-	-	23145	-	2452	405253	810506	0,67		
3	3678	10640	33837	66204	95757	-	49010	-	-	8882	1598	269606	808818	0,88		
4	545	1332	20646	49934	84405	98855	-	-	40418	6340	1351	303826	1215304	1,09		
5	27	47	2224	6043	15967	22871	-	22676	-	10517	356	80728	403640	1,29		
6+	-	3	35	494	1212	3303	3446	717	3655	3420	138	16423	103617	1,62		
Byty celkem	202475	218481	201934	122675	370540	125029	52456	23393	67218	29159	18492	1431852	3697901	0,82		
Počet osob v bytech celkem	251054	317826	485817	431575	1006413	530515	167778	118684	230296	127557	30386	3697901	x	x		
BD = HD = 2+ CD																
úplná rodina rodičů a úplná rodina dětí	3	14	461	1415	3267	5664	2131	2179	1781	1824	41	18780	104422	1,33		
ostatní rodiny rodičů a rodiny dětí	8	19	481	1324	2628	3858	641	1581	1401	1546	63	13550	66365	1,31		
ostatní případy	-	2	39	89	208	491	120	266	254	471	12	1952	12496	1,63		
Byty s počtem osob: 2 - 3	-	-	-	-	-	-	-	-	-	-	-	-	-	X		
4	10	33	631	1462	2429	2664	-	-	1169	198	28	8624	34496	1,08		
5	1	2	318	912	2431	3572	-	3000	-	1332	37	11605	58025	1,27		
6+	-	-	32	454	1243	3777	2892	1026	2267	2311	51	14053	90762	1,53		
Byty celkem	11	35	981	2828	6103	10013	2892	4026	3436	3841	116	34282	183283	1,34		
Počet CD v bytech celkem	22	70	1968	5670	12238	20216	5839	8182	6976	8012	235	69428	x	x		
Počet osob v bytech celkem	45	142	4313	13198	29468	52737	17460	22505	18754	24025	636	183283	x	x		
BD = 2+ HD = 2+ CD																
úplná rodina rodičů a úplná rodina dětí	13	43	913	3148	6741	11757	4936	4172	3650	4131	79	39583	231712	1,33		
ostatní rodiny rodičů a rodiny dětí	9	28	780	1804	3546	5111	1142	2367	1841	2346	76	19050	99126	1,32		
jiné dvě domácnosti	15	50	253	567	1128	1564	691	834	884	1513	124	7623	40897	1,49		
rodinná domácnost a jednotlivce	438	1220	5788	11511	18367	13331	5866	5032	4426	5120	524	71623	295901	1,12		
2 CD jednotlivců	1287	2064	3825	-	3711	-	-	-	1201	-	450	12538	25076	0,71		
3 rodiny	-	-	6	48	98	539	135	532	303	1199	32	2892	26049	2,01		
2 rodiny a jednotlivce	4	8	240	603	1298	2373	756	1243	946	1697	73	9241	55307	1,47		
ostatní případy	28	37	197	435	697	564	307	260	304	497	121	3447	15602	1,32		
Byty s počtem osob: 2 - 3	1708	3227	7124	6036	12075	-	5099	-	1201	1076	733	38279	102299	0,84		
4	67	194	3210	6165	9669	10448	-	-	4933	955	247	35888	143552	1,07		
5	19	25	1529	3947	8863	11537	-	10009	-	4908	210	41047	205235	1,24		
6+	-	4	139	1968	4979	13254	8734	4431	7421	9564	289	50783	338584	1,55		
Byty celkem	1794	3450	12002	18116	35586	35239	13833	14440	13555	16503	1479	165997	789670	1,23		
Počet HD v bytech celkem	3624	6948	24466	37376	73395	74282	28972	31210	28849	37260	3269	349651	x	x		
Počet CD v bytech celkem	3624	6948	24480	37471	73617	74952	29228	31768	29164	38164	3289	352705	x	x		
Počet osob v bytech celkem	4200	8542	38893	74714	146267	186040	68445	83309	69438	103860	5962	789670	x	x		
Počet bytů úhrnem	204280	221966	214917	143619	412229	170281	69181	41859	84209	49503	20087	1632131	4670854	0,89		

2. Bytové domy - 1. Věk do 29 let

Tab. č. 805 Trvale obydlené byty podle průměrného počtu osob na obytnou místnost 8 m² a více, podle složení bytové, hospodářící a cenzové domácnosti, počtu osob v bytě a podle druhu domu a věku osoby v čele cenzové domácnosti uživatele bytu

Česká republika

Složení bytové domácnosti, počet osob v bytě	Byty s průměrným počtem osob na obytnou místnost 8 m ² a více											Byty celkem	Počet bydlících osob	Prům. počet osob na obytn. místnost 8 m ² a více		
	- 0,49	0,50	0,51 - 0,74	0,75 - 0,99	1,00	1,01 - 1,49	1,50	1,51 - 1,99	2,00	2,01+	nezjištěno					
BD = HD = CD																
úplná rodina bez závislých dětí	80	792	7563	68	10540	33	479	7	5785	161	118	25626	52674	0,95		
úplná rodina se závislými dětmi	8	8	104	1504	15613	11387	16087	1354	9990	10807	252	67114	235235	1,49		
neúplná rodina bez závislých dětí	-	1	4	-	8	1	1	-	3	1	2	21	49	1,11		
neúplná rodina se závislými dětmi	36	421	4059	355	9575	487	3766	62	6258	2729	477	28225	69719	1,23		
vícečlenná nerodinná domácnost	35	306	2408	71	4509	78	360	10	2621	141	158	10697	22816	1,03		
domácnost jednotlivce	16867	29855	-	-	33112	-	-	-	-	-	1945	81779	81779	0,56		
Byty s počtem osob: 1	16867	29855	-	-	33112	-	-	-	-	-	1945	81779	81779	0,56		
2	149	1517	14008	-	20736	-	-	-	13992	-	559	50961	101922	0,98		
3	10	11	117	1895	18201	-	20654	-	-	8507	321	49716	149148	1,32		
4	-	-	12	101	1289	11758	-	-	10480	2952	97	26689	106756	1,64		
5	-	-	1	2	19	222	-	1424	-	1823	15	3506	17530	2,08		
6+	-	-	-	-	-	6	39	9	185	557	15	811	5137	2,92		
Byty celkem	17026	31383	14138	1998	73357	11986	20693	1433	24657	13839	2952	213462	462272	1,06		
Počet osob v bytech celkem	17195	32922	28420	6099	134438	48179	62196	7183	71018	50036	4586	462272	x	x		
BD = HD = 2+ CD																
úplná rodina rodičů a úplná rodina dětí	-	-	-	-	1	27	1	21	16	18	-	84	416	1,79		
ostatní rodiny rodičů a rodiny dětí	-	-	-	-	6	38	2	21	23	20	1	111	516	1,74		
ostatní případy	-	-	-	-	4	32	2	28	26	71	1	164	872	2,19		
Byty s počtem osob: 2 - 3	-	-	-	-	-	-	-	-	-	-	-	-	-	X		
4	-	-	-	-	11	86	-	-	44	14	-	155	620	1,53		
5	-	-	-	-	-	9	-	67	-	44	-	120	600	1,90		
6+	-	-	-	-	-	2	5	3	21	51	2	84	584	2,79		
Byty celkem	-	-	-	-	11	97	5	70	65	109	2	359	1804	1,94		
Počet CD v bytech celkem	-	-	-	-	22	194	10	140	130	224	4	724	x	x		
Počet osob v bytech celkem	-	-	-	-	44	402	30	356	304	655	13	1804	x	x		
BD = 2+ HD = 2+ CD																
úplná rodina rodičů a úplná rodina dětí	-	-	-	-	12	80	5	109	79	114	3	402	2131	1,90		
ostatní rodiny rodičů a rodiny dětí	-	-	-	4	22	122	10	111	100	152	2	523	2633	1,85		
jiné dvě domácnosti	-	-	1	18	166	130	156	122	211	498	19	1321	6248	2,02		
rodinná domácnost a jednatel	4	2	13	145	1383	1126	1425	463	1116	1654	77	7408	27683	1,61		
2 CD jednotlivců	16	137	1265	-	1904	-	-	-	1625	-	123	5070	10140	1,03		
3 rodiny	-	-	-	-	1	-	1	5	40	5	52	448	3,39			
2 rodiny a jednatel	-	-	-	-	5	50	9	61	82	148	18	373	2065	2,27		
ostatní případy	-	2	1	26	154	83	132	54	83	224	34	793	3125	1,73		
Byty s počtem osob: 2 - 3	20	140	1278	179	3417	-	1679	-	1625	845	191	9374	23052	1,19		
4	-	-	1	12	212	1449	-	-	1343	473	30	3520	14080	1,67		
5	-	1	1	2	15	131	-	886	-	800	26	1862	9310	1,98		
6+	-	-	-	-	2	12	58	35	333	712	34	1186	8031	2,69		
Byty celkem	20	141	1280	193	3646	1592	1737	921	3301	2830	281	15942	54473	1,53		
Počet HD v bytech celkem	40	284	2561	413	7457	3340	3617	2006	6804	6192	635	33349	x	x		
Počet CD v bytech celkem	40	284	2561	413	7457	3342	3618	2017	6808	6218	636	33394	x	x		
Počet osob v bytech celkem	44	288	2578	595	9282	6526	5385	4680	10634	13490	971	54473	x	x		
Počet bytů úhrnem	17046	31524	15418	2191	77014	13675	22435	2424	28023	16778	3235	229763	518549	1,09		

2. Bytové domy - 2. Věk 30 - 44 let

Tab. č. 805 Trvale obydlené byty podle průměrného počtu osob na obytnou místnost 8 m² a více, podle složení bytové, hospodářící a cenzové domácnosti, počtu osob v bytě a podle druhu domu a věku osoby v čele cenzové domácnosti uživatele bytu

Česká republika

Složení bytové domácnosti, počet osob v bytě	Byty s průměrným počtem osob na obytnou místnost 8 m ² a více											Byty celkem	Počet bydlících osob	Prům. počet osob na obytn. místnost 8 m ² a více		
	- 0,49	0,50	0,51 - 0,74	0,75 - 0,99	1,00	1,01 - 1,49	1,50	1,51 - 1,99	2,00	2,01+	nezjištěno					
BD = HD = CD																
úplná rodina bez závislých dětí	96	852	7899	424	13896	2332	2217	170	6419	608	209	35122	85078	1,05		
úplná rodina se závislými dětmi	29	57	516	6174	59572	120642	30157	19263	52063	26861	896	316230	1230364	1,44		
neúplná rodina bez závislých dětí	16	230	2267	178	4465	116	1193	7	1320	308	64	10164	23988	1,02		
neúplná rodina se závislými dětmi	144	1496	13430	2873	37007	4316	15269	645	12480	6810	774	95244	258670	1,16		
vícečlenná nerodinná domácnost	16	136	1095	36	1954	25	187	7	1225	94	81	4856	10512	1,04		
domácnost jednotlivce	19793	32850	-	-	41361	-	-	-	-	-	2274	96278	96278	0,57		
Byty s počtem osob: 1	19793	32850	-	-	41361	-	-	-	-	-	2274	96278	96278	0,57		
2	259	2692	24424	-	31377	-	-	-	17224	-	649	76625	153250	0,93		
3	26	66	629	8464	66988	-	48286	-	-	12884	629	137972	413916	1,19		
4	15	13	139	1178	18198	123077	-	-	53523	7801	525	204469	817876	1,45		
5	1	-	15	41	328	4280	-	19905	-	10070	137	34777	173885	1,79		
6+	-	-	-	2	3	74	737	187	2760	3926	84	7773	49685	2,45		
Byty celkem	20094	35621	25207	9685	158255	127431	49023	20092	73507	34681	4298	557894	1704890	1,25		
Počet osob v bytech celkem	20454	38484	51366	30321	379529	514176	149280	100846	265186	146448	8800	1704890	x	x		
BD = HD = 2+ CD																
úplná rodina rodičů a úplná rodina dětí	-	-	-	-	3	36	18	71	67	104	-	299	1771	2,07		
ostatní rodiny rodičů a rodiny dětí	-	-	1	3	40	264	29	270	318	504	4	1433	7593	2,01		
ostatní případy	-	-	-	-	2	18	7	30	43	140	3	243	1542	2,52		
Byty s počtem osob: 2 - 3	-	-	-	-	-	-	-	-	-	-	-	-	-	X		
4	-	-	1	2	40	247	-	-	191	48	2	531	2124	1,58		
5	-	-	-	1	3	65	-	347	-	211	2	629	3145	1,85		
6+	-	-	-	-	2	6	54	24	237	489	3	815	5637	2,58		
Byty celkem	-	-	1	3	45	318	54	371	428	748	7	1975	10906	2,08		
Počet CD v bytech celkem	-	-	2	6	90	636	109	744	861	1552	14	4014	x	x		
Počet osob v bytech celkem	-	-	4	13	187	1349	324	1903	2220	4867	39	10906	x	x		
BD = 2+ HD = 2+ CD																
úplná rodina rodičů a úplná rodina dětí	-	-	1	4	4	77	43	145	171	289	5	739	4367	2,08		
ostatní rodiny rodičů a rodiny dětí	-	-	-	1	48	314	47	359	414	704	6	1893	10071	2,03		
jiné dvě domácnosti	-	-	1	21	105	318	126	301	422	1036	39	2369	12811	2,17		
rodinná domácnost a jednotlivce	3	5	34	406	4330	6416	3136	2352	4006	4125	163	24976	99789	1,56		
2 CD jednotlivců	14	162	1342	-	2125	-	-	-	1828	-	143	5614	11228	1,04		
3 rodiny	-	-	-	-	-	-	-	3	10	139	3	155	1454	3,72		
2 rodiny a jednotlivce	-	-	-	1	16	91	39	169	187	459	22	984	5967	2,25		
ostatní případy	-	-	3	26	161	221	189	138	178	370	50	1336	5606	1,80		
Byty s počtem osob: 2 - 3	17	166	1368	387	5754	-	3295	-	1828	1266	241	14322	37352	1,19		
4	-	1	9	64	977	6728	-	-	4010	995	85	12869	51476	1,54		
5	-	-	3	6	55	641	-	3349	-	2274	53	6381	31905	1,87		
6+	-	-	1	2	3	68	285	118	1378	2587	52	4494	30560	2,55		
Byty celkem	17	167	1381	459	6789	7437	3580	3467	7216	7122	431	38066	151293	1,61		
Počet HD v bytech celkem	34	334	2765	945	13758	15228	7399	7287	14854	15416	952	78972	x	x		
Počet CD v bytech celkem	34	334	2765	946	13758	15236	7408	7321	14889	15555	953	79199	x	x		
Počet osob v bytech celkem	37	340	2819	1460	19340	30555	11595	17580	28084	37921	1562	151293	x	x		
Počet bytů úhrnem	20111	35788	26589	10147	165089	135186	52657	23930	81151	42551	4736	597935	1867089	1,28		

2. Bytové domy - 3. Věk 45 - 59 let

Tab. č. 805 Trvale obydlené byty podle průměrného počtu osob na obytnou místnost 8 m² a více, podle složení bytové, hospodařící a cenové domácnosti, počtu osob v bytě a podle druhu domu a věku osoby v čele cenové domácnosti uživatele bytu

Česká republika

Složení bytové domácnosti, počet osob v bytě	Byty s průměrným počtem osob na obytnou místnost 8 m ² a více											Byty celkem	Počet bydlicích osob	Prům. počet osob na obytn. místnost 8 m ² a více		
	- 0,49	0,50	0,51 - 0,74	0,75 - 0,99	1,00	1,01 - 1,49	1,50	1,51 - 1,99	2,00	2,01+	nezjištěno					
BD = HD = CD																
úplná rodina bez závislých dětí	353	5345	56536	7029	102114	22483	23157	1755	18736	3252	415	241175	644473	1,01		
úplná rodina se závislými dětmi	15	45	401	5322	38165	46292	13681	8634	15243	7082	245	135125	511584	1,32		
neúplná rodina bez závislých dětí	161	2138	20562	1148	27623	760	4988	55	7006	1144	277	65862	149660	0,94		
neúplná rodina se závislými dětmi	89	1068	8056	1387	14614	1400	3999	174	3528	1263	147	35725	91815	1,02		
vícečlenná nerodinná domácnost	8	137	1192	30	2307	18	175	6	1243	106	49	5271	11166	1,03		
domácnost jednotlivce	30005	53567	-	-	59681	-	-	-	-	-	1830	145083	145083	0,56		
Byty s počtem osob: 1	30005	53567	-	-	59681	-	-	-	-	-	1830	145083	145083	0,56		
2	596	8649	85691	-	75552	-	-	-	21846	-	573	192907	385814	0,82		
3	23	80	936	13916	95862	-	45573	-	-	6063	316	162769	488307	1,10		
4	6	3	108	959	13140	67790	-	-	22679	2091	190	106966	427864	1,39		
5	1	1	12	40	262	3091	-	10522	-	3499	43	17471	87355	1,67		
6+	-	-	-	1	7	72	427	102	1231	1194	11	3045	19358	2,20		
Byty celkem	30631	62300	86747	14916	244504	70953	46000	10624	45756	12847	2963	628241	1553781	1,01		
Počet osob v bytech celkem	31295	71122	174682	45790	552283	287071	139281	53328	141874	52081	4974	1553781	x	x		
BD = HD = 2+ CD																
úplná rodina rodičů a úplná rodina dětí	-	-	-	7	70	451	59	544	359	388	5	1883	9799	1,76		
ostatní rodiny rodičů a rodiny dětí	-	-	4	12	296	2125	115	1529	1455	1392	23	6951	33277	1,74		
ostatní případy	-	-	1	-	5	18	12	19	56	197	2	310	2244	2,66		
Byty s počtem osob: 2 - 3	-	-	-	-	-	-	-	-	-	-	-	-	-	X		
4	4	-	4	18	335	2176	-	-	1076	139	7	3755	15020	1,46		
5	-	-	-	1	35	394	-	2017	-	883	10	3340	16700	1,77		
6+	-	-	1	-	1	24	186	75	794	955	13	2049	13600	2,35		
Byty celkem	-	-	5	19	371	2594	186	2092	1870	1977	30	9144	45320	1,78		
Počet CD v bytech celkem	-	-	10	38	742	5191	381	4194	3777	4127	63	18523	x	x		
Počet osob v bytech celkem	-	-	22	77	1522	10824	1116	10613	9114	11848	184	45320	x	x		
BD = 2+ HD = 2+ CD																
úplná rodina rodičů a úplná rodina dětí	-	-	2	13	79	590	179	1027	883	1071	2	3846	21241	1,89		
ostatní rodiny rodičů a rodiny dětí	-	-	3	25	330	2612	178	2146	1882	2079	21	9276	45592	1,77		
jiné dvě domácnosti	1	-	2	20	170	278	175	216	295	482	17	1656	7802	1,83		
rodinná domácnost a jednotlivce	1	8	87	1200	9743	7042	5447	1940	3016	2961	90	31535	115544	1,36		
2 CD jednotlivců	24	342	2971	-	4014	-	-	-	2482	-	152	9985	19970	0,95		
3 rodiny	-	-	-	-	1	2	10	24	75	411	5	528	4517	3,00		
2 rodiny a jednotlivce	1	-	-	6	102	798	89	699	627	915	14	3251	17286	1,87		
ostatní případy	-	-	3	62	433	482	296	173	259	413	28	2149	8463	1,55		
Byty s počtem osob: 2 - 3	26	350	3056	1180	12994	-	5764	-	2482	1354	213	27419	72272	1,10		
4	1	-	11	123	1753	10395	-	-	4506	806	47	17642	70568	1,45		
5	-	-	1	16	114	1309	-	5960	-	2885	32	10317	51585	1,77		
6+	-	-	-	7	11	100	610	265	2531	3287	37	6848	45990	2,34		
Byty celkem	27	350	3068	1326	14872	11804	6374	6225	9519	8332	329	62226	240415	1,47		
Počet HD v bytech celkem	55	700	6139	2722	30289	24948	13156	13431	20072	18700	717	130929	x	x		
Počet CD v bytech celkem	55	700	6139	2722	30294	24989	13173	13576	20194	19076	724	131642	x	x		
Počet osob v bytech celkem	58	708	6246	4155	42622	48756	20955	31690	38364	45753	1108	240415	x	x		
Počet bytů úhrnem	30658	62650	89820	16261	259747	85351	52560	18941	57145	23156	3322	699611	1839516	1,06		

2. Bytové domy - 4. Věk 60 a více let

Tab. č. 805 Trvale obydlené byty podle průměrného počtu osob na obytnou místnost 8 m² a více, podle složení bytové, hospodařící a cenzové domácnosti, počtu osob v bytě a podle druhu domu a věku osoby v čele cenzové domácnosti uživatele bytu

Česká republika

Složení bytové domácnosti, počet osob v bytě	Byty s průměrným počtem osob na obytnou místnost 8 m ² a více											Byty celkem	Počet bydlících osob	Prům. počet osob na obytn. místnost 8 m ² a více		
	- 0,49	0,50	0,51 - 0,74	0,75 - 0,99	1,00	1,01 - 1,49	1,50	1,51 - 1,99	2,00	2,01+	nezjištěno					
BD = HD = CD																
úplná rodina bez závislých dětí	314	5734	70232	2549	121431	2488	15441	163	23025	2173	332	243882	537475	0,93		
úplná rodina se závislými dětmi	1	-	21	392	2336	1086	1119	161	426	306	16	5864	20247	1,24		
neúplná rodina bez závislých dětí	97	1172	12079	213	21236	150	1403	18	7649	405	117	44539	93355	0,95		
neúplná rodina se závislými dětmi	4	39	250	28	362	27	63	2	129	33	5	942	2256	0,99		
vícečlenná nerodinná domácnost	24	266	3835	24	14607	35	524	4	10219	310	60	29908	61190	1,13		
domácnost jednotlivce	36809	106246	-	-	122092	-	-	-	-	-	1614	266761	266761	0,60		
Byty s počtem osob: 1	36809	106246	-	-	122092	-	-	-	-	-	1614	266761	266761	0,60		
2	436	7194	86212	-	135046	-	-	-	39743	-	452	269083	538166	0,90		
3	4	17	199	3149	24145	-	18534	-	-	2748	65	48861	146583	1,16		
4	-	-	6	54	770	3655	-	-	1656	223	9	6373	25492	1,43		
5	-	-	-	3	11	129	-	339	-	196	2	680	3400	1,73		
6+	-	-	-	-	-	2	16	9	49	60	2	138	882	2,26		
Byty celkem	37249	113457	86417	3206	282064	3786	18550	348	41448	3227	2144	591896	981284	0,82		
Počet osob v bytech celkem	37693	120685	173045	9678	467754	15279	55698	1758	86406	10515	2773	981284	x	x		
BD = HD = 2+ CD																
úplná rodina rodičů a úplná rodina dětí	-	-	-	2	19	152	28	147	139	137	1	625	3212	1,79		
ostatní rodiny rodičů a rodiny dětí	-	-	1	12	143	881	17	296	505	322	6	2183	9718	1,62		
ostatní případy	-	-	-	1	3	51	2	18	77	88	1	241	1252	2,15		
Byty s počtem osob: 2 - 3	-	-	-	-	-	-	-	-	-	-	-	-	-	X		
4	-	-	1	14	158	971	-	-	554	71	4	1773	7092	1,48		
5	-	-	-	1	6	108	-	443	-	279	1	838	4190	1,81		
6+	-	-	-	-	1	5	47	18	167	197	3	438	2900	2,32		
Byty celkem	-	-	1	15	165	1084	47	461	721	547	8	3049	14182	1,70		
Počet CD v bytech celkem	-	-	2	30	330	2168	94	926	1446	1130	17	6143	x	x		
Počet osob v bytech celkem	-	-	4	61	668	4455	282	2341	3226	3105	40	14182	x	x		
BD = 2+ HD = 2+ CD																
úplná rodina rodičů a úplná rodina dětí	-	-	-	7	38	302	101	377	386	425	4	1640	8780	1,83		
ostatní rodiny rodičů a rodiny dětí	-	1	4	14	157	1024	39	561	653	542	3	2998	13938	1,68		
jiné dvě domácnosti	-	-	4	25	193	225	326	151	339	447	13	1723	7026	1,76		
rodinná domácnost a jednotlivce	2	7	62	548	4362	1509	4781	654	1285	2366	47	15623	53809	1,42		
2 CD jednotlivců	18	203	2358	-	6147	-	-	-	4453	-	90	13269	26538	1,07		
3 rodiny	-	-	-	-	-	3	6	4	21	86	-	120	1009	2,91		
2 rodiny a jednotlivce	-	-	-	7	41	199	23	138	167	246	1	822	4287	1,87		
ostatní případy	-	-	3	26	158	104	242	45	121	289	17	1005	3712	1,69		
Byty s počtem osob: 2 - 3	19	209	2413	555	10520	-	5297	-	4453	1578	143	25187	62292	1,19		
4	1	1	15	61	520	2841	-	-	2274	594	21	6328	25312	1,57		
5	-	1	2	10	54	467	-	1861	-	1298	6	3699	18495	1,82		
6+	-	-	1	1	2	58	221	69	698	931	5	1986	13000	2,29		
Byty celkem	20	211	2431	627	11096	3366	5518	1930	7425	4401	175	37200	119099	1,41		
Počet HD v bytech celkem	40	422	4865	1287	22393	7053	11312	4066	15199	9516	373	76526	x	x		
Počet CD v bytech celkem	40	422	4865	1287	22394	7067	11321	4095	15217	9591	373	76672	x	x		
Počet osob v bytech celkem	43	433	4958	1965	27775	14065	17217	9791	22218	20148	486	119099	x	x		
Počet bytů úhrnem	37269	113668	88849	3848	293325	8236	24115	2739	49594	8175	2327	632145	1114565	0,87		

2. Bytové domy - 5. Věk nezjištěn

Tab. č. 805 Trvale obydlené byty podle průměrného počtu osob na obytnou místnost 8 m² a více, podle složení bytové, hospodářící a cenzové domácnosti, počtu osob v bytě a podle druhu domu a věku osoby v čele cenzové domácnosti uživatele bytu

Česká republika

Složení bytové domácnosti, počet osob v bytě	Byty s průměrným počtem osob na obytnou místnost 8 m ² a více											Byty celkem	Počet bydlících osob	Prům. počet osob na obytn. místnost 8 m ² a více		
	- 0,49	0,50	0,51 - 0,74	0,75 - 0,99	1,00	1,01 - 1,49	1,50	1,51 - 1,99	2,00	2,01+	nezjištěno					
BD = HD = CD																
úplná rodina bez závislých dětí	1	11	41	2	59	7	18	2	30	7	7	185	451	1,07		
úplná rodina se závislými dětmi	-	-	-	7	25	31	13	3	15	18	2	114	440	1,47		
neúplná rodina bez závislých dětí	1	2	16	1	20	1	4	-	18	4	4	71	161	1,12		
neúplná rodina se závislými dětmi	-	1	6	-	8	-	3	-	6	4	1	29	77	1,22		
vícečlenná nerodinná domácnost	-	2	8	-	3	-	-	-	9	-	2	24	50	1,04		
domácnost jednotlivce	175	207	-	-	297	-	-	-	-	-	77	756	756	0,59		
Byty s počtem osob: 1	175	207	-	-	297	-	-	-	-	-	77	756	756	0,59		
2	2	16	71	-	63	-	-	-	57	-	11	220	440	0,93		
3	-	-	-	8	42	-	38	-	-	14	3	105	315	1,27		
4	-	-	-	2	9	37	-	-	17	10	2	77	308	1,53		
5	-	-	-	-	1	2	-	5	-	5	-	13	65	1,71		
6+	-	-	-	-	-	-	-	-	4	4	-	8	51	2,68		
Byty celkem	177	223	71	10	412	39	38	5	78	33	93	1179	1935	0,86		
Počet osob v bytech celkem	179	239	142	32	590	158	114	25	206	134	116	1935	x	x		
BD = HD = 2+ CD																
úplná rodina rodičů a úplná rodina dětí	-	-	-	-	-	-	-	-	-	-	-	-	-	-	X	
ostatní rodiny rodičů a rodiny dětí	-	-	-	-	-	-	2	-	-	-	-	2	8	1,33		
ostatní případy	-	-	-	-	-	-	-	-	-	1	-	1	8	2,67		
Byty s počtem osob: 2 - 3	-	-	-	-	-	-	-	-	-	-	-	-	-	X		
4	-	-	-	-	-	-	2	-	-	-	-	2	8	1,33		
5	-	-	-	-	-	-	-	-	-	-	-	-	-	X		
6+	-	-	-	-	-	-	-	-	-	1	-	1	8	2,67		
Byty celkem	-	-	-	-	-	-	2	-	-	1	-	3	16	1,78		
Počet CD v bytech celkem	-	-	-	-	-	-	4	-	-	3	-	7	x	x		
Počet osob v bytech celkem	-	-	-	-	-	-	8	-	-	8	-	16	x	x		
BD = 2+ HD = 2+ CD																
úplná rodina rodičů a úplná rodina dětí	-	-	-	-	-	-	-	-	-	1	-	1	7	2,33		
ostatní rodiny rodičů a rodiny dětí	-	-	-	-	-	-	1	-	1	2	1	5	24	1,85		
jiné dvě domácnosti	-	-	-	-	-	1	1	-	-	1	-	3	10	1,67		
rodinná domácnost a jednotlivce	-	-	-	2	5	3	5	4	7	10	-	36	136	1,68		
2 CD jednotlivců	-	-	7	-	11	-	-	-	15	-	6	39	78	1,34		
3 rodiny	-	-	-	-	-	-	-	-	-	-	-	-	-	X		
2 rodiny a jednotlivce	-	-	-	-	-	-	-	-	2	1	-	3	20	2,22		
ostatní případy	-	-	-	1	1	1	-	1	-	2	1	7	30	1,67		
Byty s počtem osob: 2 - 3	-	-	7	3	17	-	6	-	15	7	7	62	147	1,37		
4	-	-	-	-	-	5	-	-	8	1	-	14	56	1,75		
5	-	-	-	-	-	1	-	5	-	6	-	12	60	2,07		
6+	-	-	-	-	-	-	-	1	3	2	-	6	42	2,10		
Byty celkem	-	-	7	3	17	6	6	6	26	16	7	94	305	1,62		
Počet HD v bytech celkem	-	-	14	7	35	13	12	14	54	36	15	200	x	x		
Počet CD v bytech celkem	-	-	14	7	35	13	12	14	54	36	15	200	x	x		
Počet osob v bytech celkem	-	-	14	9	40	25	18	34	80	70	15	305	x	x		
Počet bytů úhrnem	177	223	78	13	429	47	44	11	104	50	100	1276	2256	0,92		

2. Bytové domy - 6. Věk úhrnem

Tab. č. 805 Trvale obydlené byty podle průměrného počtu osob na obytnou místnost 8 m² a více, podle složení bytové, hospodařící a cenzové domácnosti, počtu osob v bytě a podle druhu domu a věku osoby v čele cenzové domácnosti uživatele bytu

Česká republika

Složení bytové domácnosti, počet osob v bytě	Byty s průměrným počtem osob na obytnou místnost 8 m ² a více											Byty celkem	Počet bydlicích osob	Prům. počet osob na obytn. místnost 8 m ² a více		
	- 0,49	0,50	0,51 - 0,74	0,75 - 0,99	1,00	1,01 - 1,49	1,50	1,51 - 1,99	2,00	2,01+	nezjištěno					
BD = HD = CD																
úplná rodina bez závislých dětí	844	12734	142271	10072	248040	27343	41312	2097	53995	6201	1081	545990	1320151	0,98		
úplná rodina se závislými dětmi	53	110	1042	13399	115711	179438	61057	29415	77737	45074	1411	524447	1997870	1,41		
neúplná rodina bez závislých dětí	275	3543	34928	1540	53352	1028	7589	80	15996	1862	464	120657	267213	0,95		
neúplná rodina se závislými dětmi	273	3025	25801	4643	61566	6230	23100	883	22401	10839	1404	160165	422537	1,13		
vícečlenná nerodinná domácnost	83	847	8538	161	23380	156	1246	27	15317	651	350	50756	105734	1,09		
domácnost jednotlivce	103649	222725	-	-	256543	-	-	-	-	-	7740	590657	590657	0,58		
Byty s počtem osob: 1	103649	222725	-	-	256543	-	-	-	-	-	7740	590657	590657	0,58		
2	1442	20068	210406	-	262774	-	-	-	92862	-	2244	589796	1179592	0,88		
3	63	174	1881	27432	205238	-	133085	-	-	-	30216	1334	399423	1198269	1,16	
4	21	16	265	2294	33406	206317	-	-	88355	13077	823	344574	1378296	1,44		
5	2	1	28	86	621	7724	-	32195	-	15593	197	56447	282235	1,76		
6+	-	-	-	3	10	154	1219	307	4229	5741	112	11775	75113	2,40		
Byty celkem	105177	242984	212580	29815	758592	214195	134304	32502	185446	646272	12450	1992672	4704162	1,04		
Počet osob v bytech celkem	106816	263452	427655	91920	1534594	864863	406569	163140	564690	259214	21249	4704162	x	x		
BD = HD = 2+ CD																
úplná rodina rodičů a úplná rodina dětí	-	-	-	9	93	666	106	783	581	647	6	2891	15198	1,80		
ostatní rodiny rodičů a rodiny dětí	-	-	6	27	485	3310	163	2116	2301	2238	34	10680	51112	1,75		
ostatní případy	-	-	1	1	14	119	23	95	202	497	7	959	5918	2,43		
Byty s počtem osob: 2 - 3	-	-	-	-	-	-	-	-	-	-	-	-	-	X		
4	-	-	6	34	544	3482	-	-	1865	272	13	6216	24864	1,48		
5	-	-	-	3	44	576	-	2874	-	1417	13	4927	24635	1,79		
6+	-	-	1	-	4	37	292	120	1219	1693	21	3387	22729	2,41		
Byty celkem	-	-	7	37	592	4095	292	2994	3084	3382	47	14530	72228	1,80		
Počet CD v bytech celkem	-	-	14	74	1184	8193	594	6004	6214	7036	98	29411	x	x		
Počet osob v bytech celkem	-	-	30	151	2421	17038	1752	15213	14864	20483	276	72228	x	x		
BD = 2+ HD = 2+ CD																
úplná rodina rodičů a úplná rodina dětí	-	-	3	24	133	1049	328	1658	1519	1900	14	6628	36526	1,90		
ostatní rodiny rodičů a rodiny dětí	-	1	7	44	557	4073	274	3178	3051	3478	32	14695	72258	1,79		
jiné dvě domácnosti	1	-	8	84	634	952	784	790	1267	2464	88	7072	33897	1,96		
rodinná domácnost a jednotlivce	10	22	196	2301	19823	16096	14794	5413	9430	11116	377	79578	296961	1,45		
2 CD jednotlivců	72	844	7943	-	14201	-	-	-	10403	-	514	33977	67954	1,02		
3 rodiny	-	-	-	-	1	6	16	32	111	676	13	855	7428	3,13		
2 rodiny a jednotlivce	1	-	-	14	164	1138	160	1067	1065	1769	55	5433	29625	1,96		
ostatní případy	-	2	10	141	907	891	859	411	641	1298	130	5290	20936	1,66		
Byty s počtem osob: 2 - 3	82	865	8122	2304	32702	-	16041	-	10403	5050	795	76364	195115	1,15		
4	2	2	36	260	3462	21418	-	-	12141	2869	183	40373	161492	1,51		
5	-	2	7	34	238	2549	-	12061	-	7263	117	22271	111355	1,82		
6+	-	-	2	10	18	238	1174	488	4943	7519	128	14520	97623	2,42		
Byty celkem	84	869	8167	2608	36420	24205	17215	12549	27487	22701	1223	153528	565585	1,50		
Počet HD v bytech celkem	169	1740	16344	5374	73932	50582	35496	26804	56983	49860	2692	319976	x	x		
Počet CD v bytech celkem	169	1740	16344	5375	73938	50647	35532	27023	57162	50476	2701	321107	x	x		
Počet osob v bytech celkem	182	1769	16615	8184	99059	99927	55170	63775	99380	117382	4142	565585	x	x		
Počet bytů úhrnem	105261	243853	220754	32460	795604	242495	151811	48045	216017	90710	13720	2160730	5341975	1,08		

3. Ostatní budovy - 1. Věk do 29 let

Tab. č. 805 Trvale obydlené byty podle průměrného počtu osob na obytnou místnost 8 m² a více, podle složení bytové, hospodářící a cenzové domácnosti, počtu osob v bytě a podle druhu domu a věku osoby v čele cenzové domácnosti uživatele bytu

Česká republika

Složení bytové domácnosti, počet osob v bytě	Byty s průměrným počtem osob na obytnou místnost 8 m ² a více											Byty celkem	Počet bydlících osob	Prům. počet osob na obytnou místnost 8 m ² a více		
	- 0,49	0,50	0,51 - 0,74	0,75 - 0,99	1,00	1,01 - 1,49	1,50	1,51 - 1,99	2,00	2,01+	nezjištěno					
BD = HD = CD																
úplná rodina bez závislých dětí	3	31	124	1	198	-	7	-	95	3	12	474	965	0,94		
úplná rodina se závislými dětmi	3	4	9	53	295	229	357	23	256	192	18	1439	5070	1,46		
neúplná rodina bez závislých dětí	-	-	-	-	-	-	-	-	-	-	-	-	-	X		
neúplná rodina se závislými dětmi	6	16	61	9	139	6	58	3	75	14	24	411	1010	1,13		
vícečlenná nerodinná domácnost	9	10	14	3	37	1	3	1	19	2	11	110	251	0,92		
domácnost jednotlivce	329	421	-	-	358	-	-	-	-	-	225	1333	1333	0,57		
Byty s počtem osob: 1	329	421	-	-	358	-	-	-	-	-	225	1333	1333	0,57		
2	18	56	195	-	325	-	-	-	171	-	45	810	1620	0,93		
3	3	5	8	56	296	-	425	-	-	118	14	925	2775	1,28		
4	-	-	3	10	48	228	-	-	269	54	4	616	2464	1,60		
5	-	-	2	-	-	8	-	26	-	30	2	68	340	1,90		
6+	-	-	-	-	-	-	-	1	5	9	-	15	97	2,77		
Byty celkem	350	482	208	66	1027	236	425	27	445	211	290	3767	8629	1,08		
Počet osob v bytech celkem	374	548	436	208	2088	952	1275	137	1448	780	383	8629	x	x		
BD = HD = 2+ CD																
úplná rodina rodičů a úplná rodina dětí	-	-	-	-	-	-	-	-	-	1	-	1	5	5,00		
ostatní rodiny rodičů a rodiny dětí	-	-	-	-	-	-	-	1	-	1	-	2	12	2,00		
ostatní případy	-	-	-	1	-	1	-	-	-	-	-	2	8	1,00		
Byty s počtem osob: 2 - 3	-	-	-	-	-	-	-	-	-	-	-	-	-	X		
4	-	-	-	1	-	1	-	-	-	-	-	2	8	1,00		
5	-	-	-	-	-	-	-	1	-	1	-	2	10	2,50		
6+	-	-	-	-	-	-	-	-	-	1	-	1	7	2,33		
Byty celkem	-	-	-	1	-	1	-	1	-	2	-	5	25	1,67		
Počet CD v bytech celkem	-	-	-	2	-	2	-	2	-	4	-	10	x	x		
Počet osob v bytech celkem	-	-	-	4	-	4	-	5	-	12	-	25	x	x		
BD = 2+ HD = 2+ CD																
úplná rodina rodičů a úplná rodina dětí	1	-	-	-	-	1	-	1	-	4	-	7	41	1,71		
ostatní rodiny rodičů a rodiny dětí	-	-	-	-	-	-	-	2	1	4	-	7	39	2,29		
jiné dvě domácnosti	-	1	2	1	1	4	1	3	11	16	2	42	223	1,94		
rodinná domácnost a jednatel	-	1	3	2	16	11	14	7	25	18	3	100	383	1,58		
2 CD jednotlivců	6	6	21	-	17	-	-	-	20	-	12	82	164	0,89		
3 rodiny	-	-	-	-	-	-	-	-	-	-	-	-	-	X		
2 rodiny a jednatel	-	-	-	-	2	1	-	1	2	3	1	10	61	2,03		
ostatní případy	1	1	5	3	3	2	7	-	4	10	12	48	191	1,72		
Byty s počtem osob: 2 - 3	7	9	26	5	33	-	22	-	20	8	23	153	377	1,06		
4	-	-	3	1	4	12	-	-	32	10	3	65	260	1,74		
5	1	-	2	-	2	4	-	12	-	12	1	34	170	1,53		
6+	-	-	-	-	-	3	-	2	11	25	3	44	295	2,71		
Byty celkem	8	9	31	6	39	19	22	14	63	55	30	296	1102	1,52		
Počet HD v bytech celkem	17	19	68	16	85	42	51	31	136	135	79	679	x	x		
Počet CD v bytech celkem	17	19	68	16	85	42	51	31	136	135	79	679	x	x		
Počet osob v bytech celkem	20	21	79	19	108	87	66	75	234	294	99	1102	x	x		
Počet bytů úhrnem	358	491	239	73	1066	256	447	42	508	268	320	4068	9756	1,12		

3. Ostatní budovy - 2. Věk 30 - 44 let

Tab. č. 805 Trvale obydlené byty podle průměrného počtu osob na obytnou místnost 8 m² a více, podle složení bytové, hospodářící a cenzové domácnosti, počtu osob v bytě a podle druhu domu a věku osoby v čele cenzové domácnosti uživatele bytu

Česká republika

Složení bytové domácnosti, počet osob v bytě	Byty s průměrným počtem osob na obytnou místnost 8 m ² a více											Byty celkem	Počet bydlicích osob	Prům. počet osob na obytn. místnost 8 m ² a více		
	- 0,49	0,50	0,51 - 0,74	0,75 - 0,99	1,00	1,01 - 1,49	1,50	1,51 - 1,99	2,00	2,01+	nezjištěno					
BD = HD = CD																
úplná rodina bez závislých dětí	12	21	109	8	222	29	30	2	112	14	18	577	1385	1,05		
úplná rodina se závislými dětmi	5	12	42	193	941	1701	574	367	1239	662	84	5820	23277	1,49		
neúplná rodina bez závislých dětí	-	2	26	4	35	-	20	-	11	4	4	106	253	1,06		
neúplná rodina se závislými dětmi	11	33	159	57	456	60	293	13	180	104	58	1424	4014	1,22		
vícečlenná nerodinná domácnost	6	7	15	2	28	3	5	-	11	2	9	88	223	1,00		
domácnost jednotlivce	547	667	-	-	563	-	-	-	-	-	311	2088	2088	0,56		
Byty s počtem osob: 1	547	667	-	-	563	-	-	-	-	-	311	2088	2088	0,56		
2	23	61	299	-	431	-	-	-	216	-	50	1080	2160	0,92		
3	7	10	25	158	832	-	890	-	-	205	56	2183	6549	1,22		
4	2	4	21	92	397	1678	-	-	1273	158	46	3671	14684	1,47		
5	2	-	6	10	21	106	-	372	-	318	15	850	4250	1,79		
6+	-	-	-	4	1	9	32	10	64	105	6	231	1509	2,27		
Byty celkem	581	742	351	264	2245	1793	922	382	1553	786	484	10103	31240	1,28		
Počet osob v bytech celkem	632	835	787	919	5620	7302	2862	1930	5914	3560	879	31240	x	x		
BD = HD = 2+ CD																
úplná rodina rodičů a úplná rodina dětí	-	-	-	-	2	-	2	1	2	3	-	10	59	1,64		
ostatní rodiny rodičů a rodiny dětí	-	-	-	-	2	3	-	2	6	8	1	22	110	2,00		
ostatní případy	-	-	-	-	-	-	1	1	2	2	-	6	34	2,27		
Byty s počtem osob: 2 - 3	-	-	-	-	-	-	-	-	-	-	-	-	-	X		
4	-	-	-	-	2	2	-	-	6	2	-	12	48	1,71		
5	-	-	-	-	1	1	-	3	-	7	1	13	65	2,10		
6+	-	-	-	-	1	-	3	1	4	4	-	13	90	1,91		
Byty celkem	-	-	-	-	4	3	3	4	10	13	1	38	203	1,92		
Počet CD v bytech celkem	-	-	-	-	8	6	6	8	20	28	2	78	x	x		
Počet osob v bytech celkem	-	-	-	-	19	13	18	23	52	73	5	203	x	x		
BD = 2+ HD = 2+ CD																
úplná rodina rodičů a úplná rodina dětí	-	-	-	-	-	6	2	1	4	7	-	20	131	1,87		
ostatní rodiny rodičů a rodiny dětí	-	-	-	1	1	2	-	1	4	8	-	17	102	2,13		
jiné dvě domácnosti	-	1	-	1	2	7	3	9	5	28	3	59	342	2,22		
rodinná domácnost a jednatel	1	-	8	19	45	91	55	49	75	97	19	459	1939	1,64		
2 CD jednotlivců	9	7	21	-	47	-	-	-	29	-	21	134	268	0,98		
3 rodiny	-	-	-	-	-	-	-	-	-	5	1	6	61	3,59		
2 rodiny a jednatel	-	-	-	1	-	3	1	6	4	19	3	37	218	2,40		
ostatní případy	3	1	4	4	10	11	9	11	3	20	20	96	417	1,65		
Byty s počtem osob: 2 - 3	10	8	26	14	85	-	60	-	29	21	39	292	742	1,19		
4	2	1	4	7	16	87	-	-	72	20	10	219	876	1,51		
5	1	-	3	5	3	21	-	69	-	64	8	174	870	1,78		
6+	-	-	-	-	1	12	10	8	23	79	10	143	990	2,52		
Byty celkem	13	9	33	26	105	120	70	77	124	184	67	828	3478	1,67		
Počet HD v bytech celkem	31	19	73	60	222	264	150	177	255	435	172	1858	x	x		
Počet CD v bytech celkem	31	19	73	60	222	264	150	177	256	438	172	1862	x	x		
Počet osob v bytech celkem	34	21	88	95	293	527	240	408	486	1037	249	3478	x	x		
Počet bytů úhrnem	594	751	384	290	2354	1916	995	463	1687	983	552	10969	34921	1,31		

3. Ostatní budovy - 3. Věk 45 - 59 let

Tab. č. 805 Trvale obydlené byty podle průměrného počtu osob na obytnou místnost 8 m² a více, podle složení bytové, hospodářící a cenzové domácnosti, počtu osob v bytě a podle druhu domu a věku osoby v čele cenzové domácnosti uživatele bytu

Česká republika

Složení bytové domácnosti, počet osob v bytě	Byty s průměrným počtem osob na obytnou místnost 8 m ² a více											Byty celkem	Počet bydlících osob	Prům. počet osob na obytnou místnost 8 m ² a více		
	- 0,49	0,50	0,51 - 0,74	0,75 - 0,99	1,00	1,01 - 1,49	1,50	1,51 - 1,99	2,00	2,01+	nezjištěno					
BD = HD = CD																
úplná rodina bez závislých dětí	36	108	672	115	1315	288	408	29	338	93	57	3459	9304	1,05		
úplná rodina se závislými dětmi	3	10	28	120	500	574	267	173	367	187	32	2261	8852	1,38		
neúplná rodina bez závislých dětí	9	37	189	12	330	6	72	-	77	19	24	775	1769	0,97		
neúplná rodina se závislými dětmi	9	21	81	16	191	18	79	1	38	16	23	493	1319	1,07		
vícečlenná nerodinná domácnost	4	4	16	2	28	1	2	-	11	2	4	74	177	0,89		
domácnost jednotlivce	637	964	-	-	942	-	-	-	-	-	279	2822	2822	0,56		
Byty s počtem osob: 1	637	964	-	-	942	-	-	-	-	-	279	2822	2822	0,56		
2	54	157	927	-	1122	-	-	-	283	-	70	2613	5226	0,84		
3	7	21	43	219	1018	-	814	-	-	111	38	2271	6813	1,12		
4	-	2	11	41	208	807	-	-	511	52	20	1652	6608	1,43		
5	-	-	2	3	14	78	-	198	-	119	9	423	2115	1,71		
6+	-	-	3	2	2	2	14	5	37	35	3	103	659	1,98		
Byty celkem	698	1144	986	265	3306	887	828	203	831	317	419	9884	24243	1,03		
Počet osob v bytech celkem	766	1349	2056	851	7154	3631	2526	1025	2838	1369	678	24243	x	x		
BD = HD = 2+ CD																
úplná rodina rodičů a úplná rodina dětí	-	-	-	2	4	8	1	11	7	11	-	44	236	1,72		
ostatní rodiny rodičů a rodiny dětí	-	-	1	2	6	45	1	23	29	34	1	142	671	1,72		
ostatní případy	-	-	-	-	-	-	1	1	-	3	-	5	44	2,93		
Byty s počtem osob: 2 - 3	-	-	-	-	-	-	-	-	-	-	-	-	-	X		
4	-	-	1	3	6	41	-	-	20	4	1	76	304	1,43		
5	-	-	-	1	3	11	-	33	-	25	-	73	365	1,72		
6+	-	-	-	-	1	1	3	2	16	19	-	42	282	2,37		
Byty celkem	-	-	1	4	10	53	3	35	36	48	1	191	951	1,75		
Počet CD v bytech celkem	-	-	2	8	20	106	7	70	72	99	2	386	x	x		
Počet osob v bytech celkem	-	-	4	17	45	226	18	179	176	282	4	951	x	x		
BD = 2+ HD = 2+ CD																
úplná rodina rodičů a úplná rodina dětí	-	-	1	2	1	9	2	10	15	26	-	66	392	1,95		
ostatní rodiny rodičů a rodiny dětí	-	-	1	-	7	32	1	25	40	38	2	146	742	1,86		
jiné dvě domácnosti	-	-	-	1	4	7	5	4	3	19	6	49	251	2,26		
rodinná domácnost a jednotlivce	-	2	11	24	132	84	103	28	73	66	4	527	2026	1,40		
2 CD jednotlivců	8	11	44	-	77	-	-	-	34	-	22	196	392	0,95		
3 rodiny	-	-	-	-	1	1	-	1	1	12	1	17	146	2,52		
2 rodiny a jednotlivce	-	-	-	-	1	11	3	21	14	24	1	75	428	1,93		
ostatní případy	-	2	2	4	8	8	8	5	11	19	14	81	359	1,81		
Byty s počtem osob: 2 - 3	8	12	53	23	185	-	108	-	34	24	29	476	1232	1,10		
4	-	1	3	5	32	114	-	-	97	16	13	281	1124	1,54		
5	-	2	1	2	11	26	-	81	-	71	3	197	985	1,73		
6+	-	-	2	1	3	12	14	13	60	93	5	203	1395	2,22		
Byty celkem	8	15	59	31	231	152	122	94	191	204	50	1157	4736	1,55		
Počet HD v bytech celkem	16	35	122	68	472	328	255	220	416	483	128	2543	x	x		
Počet CD v bytech celkem	16	35	122	68	473	330	256	224	420	496	128	2568	x	x		
Počet osob v bytech celkem	16	39	144	107	680	668	408	502	834	1167	171	4736	x	x		
Počet bytů úhrnem	706	1159	1046	300	3547	1092	953	332	1058	569	470	11232	29930	1,10		

3. Ostatní budovy - 4. Věk 60 a více let

Tab. č. 805 Trvale obydlené byty podle průměrného počtu osob na obytnou místnost 8 m² a více, podle složení bytové, hospodářící a cenzové domácnosti, počtu osob v bytě a podle druhu domu a věku osoby v čele cenzové domácnosti uživatele bytu

Česká republika

Složení bytové domácnosti, počet osob v bytě	Byty s průměrným počtem osob na obytnou místnost 8 m ² a více											Byty celkem	Počet bydlících osob	Prům. počet osob na obytn. místnost 8 m ² a více		
	- 0,49	0,50	0,51 - 0,74	0,75 - 0,99	1,00	1,01 - 1,49	1,50	1,51 - 1,99	2,00	2,01+	nezjištěno					
BD = HD = CD																
úplná rodina bez závislých dětí	44	96	547	28	1114	23	165	-	362	30	35	2444	5404	0,96		
úplná rodina se závislými dětmi	-	2	-	6	32	17	14	-	12	3	2	88	312	1,24		
neúplná rodina bez závislých dětí	10	31	111	5	195	2	22	-	75	6	11	468	993	0,92		
neúplná rodina se závislými dětmi	-	-	2	-	5	-	-	-	1	-	1	9	18	1,06		
vícečlenná nerodinná domácnost	11	7	30	-	72	2	4	-	28	1	2	157	348	0,87		
domácnost jednotlivce	650	1273	-	-	2675	-	-	-	-	-	235	4833	4833	0,65		
Byty s počtem osob: 1	650	1273	-	-	2675	-	-	-	-	-	235	4833	4833	0,65		
2	62	130	676	-	1213	-	-	-	438	-	43	2562	5124	0,89		
3	2	5	12	35	192	-	204	-	-	32	7	489	1467	1,16		
4	1	-	2	3	12	41	-	-	38	3	1	101	404	1,40		
5	-	1	-	1	1	3	-	-	-	3	-	9	45	1,15		
6+	-	-	-	-	-	-	1	-	2	2	-	5	35	2,19		
Byty celkem	715	1409	690	39	4093	44	205	-	478	40	286	7999	11908	0,80		
Počet osob v bytech celkem	784	1553	1396	122	5730	179	618	-	1040	140	346	11908	x	x		
BD = HD = 2+ CD																
úplná rodina rodičů a úplná rodina dětí	-	-	-	1	-	4	-	-	1	5	-	11	62	1,68		
ostatní rodiny rodičů a rodiny dětí	-	-	-	1	3	10	-	2	9	8	-	33	148	1,61		
ostatní případy	-	-	-	-	-	1	-	1	1	1	-	4	24	2,00		
Byty s počtem osob: 2 - 3	-	-	-	-	-	-	-	-	-	-	-	-	-	X		
4	-	-	-	-	2	11	-	-	9	1	-	23	92	1,53		
5	-	-	-	1	1	2	-	2	-	11	-	17	85	1,81		
6+	-	-	-	1	-	2	-	1	2	2	-	8	57	1,68		
Byty celkem	-	-	-	2	3	15	-	3	11	14	-	48	234	1,66		
Počet CD v bytech celkem	-	-	-	4	6	30	-	7	22	29	-	98	x	x		
Počet osob v bytech celkem	-	-	-	13	13	66	-	17	48	77	-	234	x	x		
BD = 2+ HD = 2+ CD																
úplná rodina rodičů a úplná rodina dětí	-	-	1	1	2	2	-	3	3	5	-	17	100	1,54		
ostatní rodiny rodičů a rodiny dětí	-	-	-	2	3	6	2	11	7	9	-	40	209	1,70		
jiné dvě domácnosti	1	-	-	-	-	2	-	1	3	12	-	19	101	2,15		
rodinná domácnost a jednatel	2	-	8	9	40	15	49	8	12	30	3	176	629	1,36		
2 CD jednotlivců	15	9	29	-	64	-	-	-	42	-	9	168	336	0,85		
3 rodiny	-	-	-	-	-	-	-	-	-	3	-	3	31	2,38		
2 rodiny a jednatel	-	-	1	1	3	5	-	1	6	7	2	26	145	1,79		
ostatní případy	2	1	1	5	9	1	3	1	3	8	4	38	139	1,17		
Byty s počtem osob: 2 - 3	19	10	35	11	104	-	51	-	42	19	13	304	744	0,99		
4	-	-	2	5	8	22	-	-	22	7	3	69	276	1,48		
5	1	-	3	-	4	5	-	24	-	25	-	62	310	1,61		
6+	-	-	-	2	5	4	3	1	12	23	2	52	360	2,05		
Byty celkem	20	10	40	18	121	31	54	25	76	74	18	487	1690	1,30		
Počet HD v bytech celkem	44	21	82	45	258	69	111	52	163	168	47	1060	x	x		
Počet CD v bytech celkem	44	21	82	45	258	70	111	54	163	172	47	1067	x	x		
Počet osob v bytech celkem	47	21	99	65	332	140	171	127	248	383	57	1690	x	x		
Počet bytů úhrnem	735	1419	730	59	4217	90	259	28	565	128	304	8534	13832	0,85		

3. Ostatní budovy - 5. Věk nezjištěn

Tab. č. 805 Trvale obydlené byty podle průměrného počtu osob na obytnou místnost 8 m² a více, podle složení bytové, hospodářící a cenové domácnosti, počtu osob v bytě a podle druhu domu a věku osoby v čele cenové domácnosti uživatele bytu

Česká republika

Složení bytové domácnosti, počet osob v bytě	Byty s průměrným počtem osob na obytnou místnost 8 m ² a více											Byty celkem	Počet bydlících osob	Prům. počet osob na obytn. místnost 8 m ² a více	
	- 0,49	0,50	0,51 - 0,74	0,75 - 0,99	1,00	1,01 - 1,49	1,50	1,51 - 1,99	2,00	2,01+	nezjištěno				
BD = HD = CD															
úplná rodina bez závislých dětí	-	-	-	-	-	-	-	-	-	1	1	-	2	5	2,50
úplná rodina se závislými dětmi	-	-	-	-	-	1	1	-	-	-	-	-	1	4	1,33
neúplná rodina bez závislých dětí	-	-	-	-	-	-	-	-	-	-	-	-	1	2	1,00
neúplná rodina se závislými dětmi	-	-	-	-	-	-	-	-	-	-	-	-	-	-	X
vícečlenná nerodinná domácnost	-	-	-	-	-	-	-	-	-	-	-	-	-	-	X
domácnost jednotlivce	1	4	-	-	-	-	-	-	-	-	-	3	8	8	0,73
Byty s počtem osob: 1	1	4	-	-	-	-	-	-	-	-	-	3	8	8	0,73
2	-	-	-	-	1	-	-	-	1	-	-	-	2	4	1,33
3	-	-	-	-	-	-	-	-	1	-	-	-	1	3	3,00
4	-	-	-	-	-	1	-	-	-	-	-	-	1	4	1,33
5	-	-	-	-	-	-	-	-	-	-	-	-	-	-	X
6+	-	-	-	-	-	-	-	-	-	-	-	-	-	-	X
Byty celkem	1	4	-	-	1	1	-	-	1	1	3	12	19		1,06
Počet osob v bytech celkem	1	4	-	-	2	4	-	-	2	3	3	19	x		x
BD = HD = 2+ CD															
úplná rodina rodičů a úplná rodina dětí	-	-	-	-	-	-	-	-	-	-	-	-	-	-	X
ostatní rodiny rodičů a rodiny dětí	-	-	-	-	-	-	-	-	-	-	-	-	-	-	X
ostatní případy	-	-	-	-	-	-	-	-	-	-	-	-	-	-	X
Byty s počtem osob: 2 - 3	-	-	-	-	-	-	-	-	-	-	-	-	-	-	X
4	-	-	-	-	-	-	-	-	-	-	-	-	-	-	X
5	-	-	-	-	-	-	-	-	-	-	-	-	-	-	X
6+	-	-	-	-	-	-	-	-	-	-	-	-	-	-	X
Byty celkem	-	-	-	-	-	-	-	-	-	-	-	-	-	-	X
Počet CD v bytech celkem	-	-	-	-	-	-	-	-	-	-	-	-	x		x
Počet osob v bytech celkem	-	-	-	-	-	-	-	-	-	-	-	-	x		x
BD = 2+ HD = 2+ CD															
úplná rodina rodičů a úplná rodina dětí	-	-	-	-	-	-	-	-	-	-	-	-	-	-	X
ostatní rodiny rodičů a rodiny dětí	-	-	-	-	-	-	-	-	-	-	-	-	-	-	X
jiné dvě domácnosti	-	-	-	-	-	-	-	-	1	-	-	1	12		3,00
rodinná domácnost a jednotlivce	-	-	-	-	-	-	1	-	-	-	-	1	3		1,50
2 CD jednotlivců	-	-	-	-	-	-	-	-	-	-	-	-	-	-	X
3 rodiny	-	-	-	-	-	-	-	-	-	-	-	-	-	-	X
2 rodiny a jednotlivce	-	-	-	-	-	-	-	-	-	-	-	-	-	-	X
ostatní případy	-	-	-	-	-	-	-	-	-	-	-	-	-	-	X
Byty s počtem osob: 2 - 3	-	-	-	-	-	-	1	-	-	-	-	1	3		1,50
4	-	-	-	-	-	-	-	-	-	-	-	-	-	-	X
5	-	-	-	-	-	-	-	-	-	-	-	-	-	-	X
6+	-	-	-	-	-	-	-	-	-	1	-	1	12		3,00
Byty celkem	-	-	-	-	-	-	1	-	-	1	-	2	15		2,50
Počet HD v bytech celkem	-	-	-	-	-	-	2	-	-	2	-	4	x		x
Počet CD v bytech celkem	-	-	-	-	-	-	2	-	-	2	-	4	x		x
Počet osob v bytech celkem	-	-	-	-	-	-	3	-	-	12	-	15	x		x
Počet bytů úhrnem	1	4	-	-	1	1	1	-	1	2	3	14	34		1,42

3. Ostatní budovy - 6. Věk úhrnem

Tab. č. 805 Trvale obydlené byty podle průměrného počtu osob na obytnou místnost 8 m² a více, podle složení bytové, hospodářící a cenzové domácnosti, počtu osob v bytě a podle druhu domu a věku osoby v čele cenzové domácnosti uživatele bytu

Česká republika

Složení bytové domácnosti, počet osob v bytě	Byty s průměrným počtem osob na obytnou místnost 8 m ² a více											Byty celkem	Počet bydlicích osob	Prům. počet osob na obytnou místnost 8 m ² a více		
	- 0,49	0,50	0,51 - 0,74	0,75 - 0,99	1,00	1,01 - 1,49	1,50	1,51 - 1,99	2,00	2,01+	nezjištěno					
BD = HD = CD																
úplná rodina bez závislých dětí	95	256	1452	152	2849	340	610	31	908	141	122	6956	17063	1,02		
úplná rodina se závislými dětmi	11	28	79	372	1768	2522	1212	563	1874	1044	136	9609	37515	1,46		
neúplná rodina bez závislých dětí	19	70	326	21	561	8	114	-	163	29	39	1350	3017	0,96		
neúplná rodina se závislými dětmi	26	70	303	82	791	84	430	17	294	134	106	2337	6361	1,17		
vícečlenná nerodinná domácnost	30	28	75	7	165	7	14	1	69	7	26	429	999	0,91		
domácnost jednotlivce	2164	3329	-	-	4538	-	-	-	-	-	1053	11084	11084	0,59		
Byty s počtem osob: 1	2164	3329	-	-	4538	-	-	-	-	-	1053	11084	11084	0,59		
2	157	404	2097	-	3092	-	-	-	1109	-	208	7067	14134	0,88		
3	19	41	88	468	2338	-	2333	-	-	467	115	5869	17607	1,19		
4	3	6	37	146	665	2755	-	-	2091	267	71	6041	24164	1,47		
5	2	1	10	14	36	195	-	596	-	470	26	1350	6750	1,77		
6+	-	-	3	6	3	11	47	16	108	151	9	354	2300	2,19		
Byty celkem	2345	3781	2235	634	10672	2961	2380	612	3308	1355	1482	31765	76039	1,07		
Počet osob v bytech celkem	2557	4289	4675	2100	20594	12068	7281	3092	11242	5852	2289	76039	x	x		
BD = HD = 2+ CD																
úplná rodina rodičů a úplná rodina dětí	-	-	-	3	6	12	3	12	10	20	-	66	362	1,72		
ostatní rodiny rodičů a rodiny dětí	-	-	1	3	11	58	1	28	44	51	2	199	941	1,73		
ostatní případy	-	-	-	1	-	2	2	3	3	6	-	17	110	2,20		
Byty s počtem osob: 2 - 3	-	-	-	-	-	-	-	-	-	-	-	-	-	X		
4	-	-	1	4	10	55	-	-	35	7	1	113	452	1,47		
5	-	-	-	2	5	14	-	39	-	44	1	105	525	1,79		
6+	-	-	-	1	2	3	6	4	22	26	-	64	436	2,15		
Byty celkem	-	-	1	7	17	72	6	43	57	77	2	282	1413	1,76		
Počet CD v bytech celkem	-	-	2	14	34	144	13	87	114	160	4	572	x	x		
Počet osob v bytech celkem	-	-	4	34	77	309	36	224	276	444	9	1413	x	x		
BD = 2+ HD = 2+ CD																
úplná rodina rodičů a úplná rodina dětí	1	-	2	3	3	18	4	15	22	42	-	110	664	1,84		
ostatní rodiny rodičů a rodiny dětí	-	-	1	3	11	40	3	39	52	59	2	210	1092	1,86		
jiné dvě domácnosti	1	2	2	3	7	20	9	17	22	76	11	170	929	2,16		
rodinná domácnost a jednotlivce	3	3	30	54	233	201	222	92	185	211	29	1263	4980	1,50		
2 CD jednotlivců	38	33	115	-	205	-	-	-	125	-	64	580	1160	0,92		
3 rodiny	-	-	-	-	1	1	-	1	1	20	2	26	238	2,70		
2 rodiny a jednotlivce	-	-	1	2	6	20	4	29	26	53	7	148	852	2,01		
ostatní případy	6	5	12	16	30	22	27	17	21	57	50	263	1106	1,63		
Byty s počtem osob: 2 - 3	44	39	140	53	407	-	242	-	125	72	104	1226	3098	1,09		
4	2	2	12	18	60	235	-	-	223	53	29	634	2536	1,54		
5	3	2	9	7	20	56	-	186	-	172	12	467	2335	1,72		
6+	-	-	2	3	9	31	27	24	106	221	20	443	3052	2,33		
Byty celkem	49	43	163	81	496	322	269	210	454	518	165	2770	11021	1,54		
Počet HD v bytech celkem	108	94	345	189	1037	703	569	480	970	1223	426	6144	x	x		
Počet CD v bytech celkem	108	94	345	189	1038	706	570	486	975	1243	426	6180	x	x		
Počet osob v bytech celkem	117	102	410	286	1413	1422	888	1112	1802	2893	576	11021	x	x		
Počet bytů úhrnem	2394	3824	2399	722	11185	3355	2655	865	3819	1950	1649	34817	88473	1,12		

4. Domovní fond úhrnem - 1. Věk do 29 let

Tab. č. 805 Trvale obydlené byty podle průměrného počtu osob na obytnou místnost 8 m² a více, podle složení bytové, hospodářící a cenzové domácnosti, počtu osob v bytě a podle druhu domu a věku osoby v čele cenzové domácnosti uživatele bytu

Česká republika

Složení bytové domácnosti, počet osob v bytě	Byty s průměrným počtem osob na obytnou místnost 8 m ² a více											Byty celkem	Počet bydlicích osob	Prům. počet osob na obytn. místnost 8 m ² a více		
	- 0,49	0,50	0,51 - 0,74	0,75 - 0,99	1,00	1,01 - 1,49	1,50	1,51 - 1,99	2,00	2,01+	nezjištěno					
BD = HD = CD																
úplná rodina bez závislých dětí	860	2195	11032	386	14458	56	778	11	6978	213	279	37246	77495	0,88		
úplná rodina se závislými dětmi	148	336	1609	5718	26757	19247	22739	2330	15008	14542	558	108992	385965	1,38		
neúplná rodina bez závislých dětí	-	1	5	-	12	1	1	-	4	2	3	29	70	1,17		
neúplná rodina se závislými dětmi	384	1061	5868	923	12652	698	4803	85	7039	3063	823	37399	93012	1,14		
vícečlenná nerodinná domácnost	464	1051	4034	257	6169	116	547	20	2939	185	295	16077	34678	0,91		
domácnost jednotlivce	28925	39078	-	-	37063	-	-	-	-	-	4398	109464	109464	0,52		
Byty s počtem osob: 1	28925	39078	-	-	37063	-	-	-	-	-	4398	109464	109464	0,52		
2	1642	4157	20435	-	27252	-	-	-	16086	-	1054	70626	141252	0,90		
3	199	444	1563	5739	27710	-	28772	-	-	10665	613	75705	227115	1,22		
4	15	43	516	1440	4733	19203	-	-	15584	4040	224	45798	183192	1,49		
5	-	-	32	100	343	866	-	2429	-	2585	43	6398	31990	1,79		
6+	-	-	2	5	10	49	96	17	298	715	24	1216	7671	2,55		
Byty celkem	30781	43722	22548	7284	97111	20118	28868	2446	31968	18005	6356	309207	700684	1,00		
Počet osob v bytech celkem	32866	48896	47795	23507	195404	81446	86892	12266	96300	65699	9613	700684	x	x		
BD = HD = 2+ CD																
úplná rodina rodičů a úplná rodina dětí	-	3	13	69	119	227	57	95	112	90	2	787	4061	1,37		
ostatní rodiny rodičů a rodiny dětí	-	-	9	13	47	99	15	38	42	46	3	312	1518	1,44		
ostatní případy	-	-	2	17	35	114	20	75	62	120	5	450	2432	1,73		
Byty s počtem osob: 2 - 3	-	-	-	-	-	-	-	-	-	-	-	-	-	X		
4	-	3	19	50	99	178	-	-	103	18	1	471	1884	1,22		
5	-	-	5	37	76	170	-	177	-	113	2	580	2900	1,42		
6+	-	-	-	12	26	92	92	31	113	125	7	498	3227	1,76		
Byty celkem	-	3	24	99	201	440	92	208	216	256	10	1549	8011	1,48		
Počet CD v bytech celkem	-	6	48	198	403	885	186	421	435	525	20	3127	x	x		
Počet osob v bytech celkem	-	12	101	458	935	2146	558	1111	1104	1527	59	8011	x	x		
BD = 2+ HD = 2+ CD																
úplná rodina rodičů a úplná rodina dětí	1	1	57	125	244	482	170	289	256	324	5	1954	10748	1,44		
ostatní rodiny rodičů a rodiny dětí	-	3	22	59	128	298	45	202	178	268	5	1208	6242	1,56		
jiné dvě domácnosti	2	10	60	105	361	367	273	267	374	770	46	2635	13069	1,72		
rodinná domácnost a jednotlivce	29	53	268	648	2492	2157	1870	862	1592	2184	138	12293	47523	1,44		
2 CD jednotlivců	166	343	1754	-	2388	-	-	-	1785	-	235	6671	13342	0,95		
3 rodiny	-	-	1	1	4	24	1	28	11	110	7	187	1757	2,42		
2 rodiny a jednotlivce	-	-	18	25	70	172	55	135	157	289	32	953	5591	1,82		
ostatní případy	7	7	31	75	239	141	191	81	128	310	76	1286	5271	1,61		
Byty s počtem osob: 2 - 3	200	406	1957	511	4535	-	2165	-	1785	965	367	12891	32002	1,08		
4	4	8	179	318	860	2427	-	-	1891	604	64	6355	25420	1,42		
5	1	3	67	149	402	755	-	1640	-	1278	47	4342	21710	1,59		
6+	-	-	8	60	129	459	440	224	805	1408	66	3599	24411	2,01		
Byty celkem	205	417	2211	1038	5926	3641	2605	1864	4481	4255	544	27187	103543	1,41		
Počet HD v bytech celkem	418	842	4477	2180	12193	7667	5464	4047	9314	9465	1241	57308	x	x		
Počet CD v bytech celkem	418	842	4477	2182	12197	7688	5474	4077	9328	9532	1243	57458	x	x		
Počet osob v bytech celkem	455	922	5219	3919	17462	16510	9171	9874	16124	22024	1863	103543	x	x		
Počet bytů úhrnem	30986	44142	24783	8421	103238	24199	31565	4518	36665	22516	6910	337943	812238	1,05		

4. Domovní fond úhrnem - 2. Věk 30 - 44 let

Tab. č. 805 Trvale obydlené byty podle průměrného počtu osob na obytnou místnost 8 m² a více, podle složení bytové, hospodařící a cenové domácnosti, počtu osob v bytě a podle druhu domu a věku osoby v čele cenové domácnosti uživatele bytu

Česká republika

Složení bytové domácnosti, počet osob v bytě	Byty s průměrným počtem osob na obytnou místnost 8 m ² a více											Byty celkem	Počet bydlících osob	Prům. počet osob na obytnou místnost 8 m ² a více			
	- 0,49	0,50	0,51 - 0,74	0,75 - 0,99	1,00	1,01 - 1,49	1,50	1,51 - 1,99	2,00	2,01+	nezjištěno						
BD = HD = CD																	
úplná rodina bez závislých dětí	1288	2783	12157	2077	19695	3624	3025	281	7726	880	480	54016	135606	0,96			
úplná rodina se závislými dětmi	904	2136	15755	43035	127128	188505	41350	32867	77146	40895	2260	571981	2277106	1,28			
neúplná rodina bez závislých dětí	236	576	3021	520	5381	175	1454	11	1454	363	143	13334	31979	0,96			
neúplná rodina se závislými dětmi	1749	3947	19200	7191	46683	6111	18838	914	14263	8123	1492	128511	355516	1,08			
vícečlenná nerodinná domácnost	387	783	2254	172	3124	49	343	12	1497	149	188	8958	19662	0,88			
domácnost jednotlivce	36856	43625	-	-	46117	-	-	-	-	-	5149	131747	131747	0,51			
Byty s počtem osob: 1	36856	43625	-	-	46117	-	-	-	-	-	5149	131747	131747	0,51			
2	3243	7136	32999	-	38801	-	-	-	19275	-	1283	102737	205474	0,85			
3	982	2381	7918	22745	90541	-	62310	-	-	15802	1377	204056	612168	1,08			
4	320	673	10261	26921	62986	179444	-	-	77758	11586	1360	371309	1485236	1,28			
5	19	33	1193	3074	9027	17139	-	33500	-	16860	363	81208	406040	1,49			
6+	-	2	16	255	656	1881	2700	585	5053	6162	180	17490	110951	1,95			
Byty celkem	41420	53850	52387	52995	248128	198464	65010	34085	102086	50410	9712	908547	2951616	1,15			
Počet osob v bytech celkem	47663	67909	136863	192853	696414	815263	203166	171737	380196	219274	20278	2951616	x	x			
BD = HD = 2+ CD																	
úplná rodina rodičů a úplná rodina dětí	-	3	42	173	429	789	408	304	341	372	7	2868	16748	1,40			
ostatní rodiny rodičů a rodiny dětí	-	1	21	89	236	555	116	405	460	718	15	2616	13910	1,72			
ostatní případy	-	2	13	27	45	112	33	78	84	218	7	619	3821	1,79			
Byty s počtem osob: 2 - 3	-	-	-	-	-	-	-	-	-	-	-	-	-	X			
4	-	6	40	95	186	408	-	-	278	64	4	1081	4324	1,29			
5	-	-	30	73	262	374	-	618	-	359	10	1726	8630	1,44			
6+	-	-	6	121	262	674	557	169	607	885	15	3296	21525	1,67			
Byty celkem	-	6	76	289	710	1456	557	787	885	1308	29	6103	34479	1,55			
Počet CD v bytech celkem	-	12	153	582	1420	2925	1117	1584	1779	2696	60	12328	x	x			
Počet osob v bytech celkem	-	24	348	1486	3648	7775	3357	4315	4852	8509	165	34479	x	x			
BD = 2+ HD = 2+ CD																	
úplná rodina rodičů a úplná rodina dětí	1	8	101	466	1073	1869	1000	684	825	914	16	6957	41826	1,38			
ostatní rodiny rodičů a rodiny dětí	2	4	85	185	418	897	230	621	625	1030	16	4113	22188	1,60			
jiné dvě domácnosti	6	15	47	141	375	782	351	568	707	1697	98	4787	27416	1,87			
rodinná domácnost a jednotlivce	76	175	1164	2822	8737	11234	4347	4611	5670	6123	391	45350	192531	1,38			
2 CD jednotlivců	232	458	1921	-	2662	-	-	-	2035	-	299	7607	15214	0,94			
3 rodiny	-	-	-	3	10	42	14	61	55	333	15	533	5215	2,67			
2 rodiny a jednotlivce	-	-	16	61	154	429	188	353	385	895	44	2525	15919	1,85			
ostatní případy	7	6	42	112	312	384	262	237	264	565	124	2315	10429	1,67			
Byty s počtem osob: 2 - 3	299	610	2344	1083	7426	-	4056	-	2035	1476	498	19827	51874	1,08			
4	17	44	588	1244	2918	9144	-	-	5298	1291	191	20735	82940	1,35			
5	8	8	403	974	2231	3632	-	6154	-	3719	142	17271	86355	1,44			
6+	-	4	41	489	1166	2861	2336	981	3233	5071	172	16354	109569	1,77			
Byty celkem	324	666	3376	3790	13741	15637	6392	7135	10566	11557	1003	74187	330738	1,43			
Počet HD v bytech celkem	657	1338	6817	7776	27981	32255	13279	15028	21944	25389	2258	154722	x	x			
Počet CD v bytech celkem	657	1338	6819	7780	28000	32324	13309	15108	22014	25670	2263	155282	x	x			
Počet osob v bytech celkem	773	1612	9729	16128	49633	73251	26364	38030	45348	65931	3939	330738	x	x			
Počet bytů úhrnem	41744	54522	55839	57074	262579	215557	71959	42007	113537	63275	10744	988837	3316833	1,18			

4. Domovní fond úhrnem - 3. Věk 45 - 59 let

Tab. č. 805 Trvale obydlené byty podle průměrného počtu osob na obytnou místnost 8 m² a více, podle složení bytové, hospodářící a cenzové domácnosti, počtu osob v bytě a podle druhu domu a věku osoby v čele cenzové domácnosti uživatele bytu

Česká republika

Složení bytové domácnosti, počet osob v bytě	Byty s průměrným počtem osob na obytnou místnost 8 m ² a více											Byty celkem	Počet bydlících osob	Prům. počet osob na obytnou místnost 8 m ² a více		
	- 0,49	0,50	0,51 - 0,74	0,75 - 0,99	1,00	1,01 - 1,49	1,50	1,51 - 1,99	2,00	2,01+	nezjištěno					
BD = HD = CD																
úplná rodina bez závislých dětí	10941	26474	104078	37548	167930	38493	34574	3486	26987	6069	1238	457818	1268643	0,92		
úplná rodina se závislými dětmi	731	1945	11214	28669	75068	74271	19395	15357	23061	11968	749	262428	1024899	1,18		
neúplná rodina bez závislých dětí	2937	6851	28872	3673	35684	1240	6635	96	8217	1565	607	96377	223423	0,86		
neúplná rodina se závislými dětmi	1294	2790	11432	3373	18694	2050	5070	279	4125	1614	322	51043	134321	0,94		
vícečlenná nerodinná domácnost	495	989	2732	153	3880	40	308	7	1664	153	121	10542	22442	0,85		
domácnost jednotlivce	64247	76713	-	-	69577	-	-	-	-	-	5065	215602	215602	0,49		
Byty s počtem osob: 1	64247	76713	-	-	69577	-	-	-	-	-	5065	215602	215602	0,49		
2	14282	32676	129021	-	105504	-	-	-	27158	-	1354	309995	619990	0,74		
3	1888	5772	18954	48176	141253	-	64147	-	-	8772	857	289819	869457	0,97		
4	216	585	9341	22169	46978	102371	-	-	34365	3605	612	220242	880968	1,19		
5	12	15	993	2842	6978	12236	-	18809	-	6692	165	48742	243710	1,37		
6+	-	1	19	229	543	1487	1835	416	2531	2300	49	9410	59603	1,72		
Byty celkem	80645	115762	158328	73416	370833	116094	65982	19225	64054	21369	8102	1093810	2889330	0,92		
Počet osob v bytech celkem	99399	161802	357350	248808	930444	480030	203478	97106	207232	89730	13951	2889330	x	x		
BD = HD = 2+ CD																
úplná rodina rodičů a úplná rodina dětí	3	5	304	849	2054	3759	1154	1923	1344	1437	30	12862	70554	1,37		
ostatní rodiny rodičů a rodiny dětí	7	9	279	765	1818	4480	546	2571	2309	2372	58	15214	74257	1,48		
ostatní případy	-	-	12	21	63	207	62	131	144	457	5	1102	8099	1,96		
Byty s počtem osob: 2 - 3	-	-	-	-	-	-	-	-	-	-	-	-	-	X		
4	9	13	367	838	1691	3685	-	-	1681	249	25	8558	34232	1,22		
5	1	1	209	562	1545	2562	-	3906	-	1679	29	10494	52470	1,39		
6+	-	-	19	235	699	2199	1762	719	2116	2338	39	10126	66208	1,66		
Byty celkem	10	14	595	1635	3935	8446	1762	4625	3797	4266	93	29178	152910	1,45		
Počet CD v bytech celkem	20	28	1194	3279	7889	17040	3573	9355	7705	8953	190	59226	x	x		
Počet osob v bytech celkem	41	57	2630	7611	18768	41736	10650	24774	19786	26325	532	152910	x	x		
BD = 2+ HD = 2+ CD																
úplná rodina rodičů a úplná rodina dětí	11	19	523	1727	3588	6853	2461	3447	2683	3321	45	24678	143147	1,39		
ostatní rodiny rodičů a rodiny dětí	6	11	420	964	2270	5546	840	3587	2958	3454	65	20121	102539	1,50		
jiné dvě domácnosti	4	13	73	177	491	702	359	444	511	852	50	3676	18533	1,60		
rodinná domácnost a jednotlivce	230	639	3064	6917	18348	12818	7831	3751	4746	4697	273	63314	244925	1,19		
2 CD jednotlivců	510	1165	4235	-	5251	-	-	-	2872	-	308	14341	28682	0,86		
3 rodiny	-	-	5	35	64	353	91	361	260	1129	18	2316	20200	2,11		
2 rodiny a jednotlivce	3	3	155	381	919	2232	519	1476	1155	1769	44	8656	49140	1,56		
ostatní případy	10	24	102	273	746	735	415	276	393	589	67	3630	14994	1,40		
Byty s počtem osob: 2 - 3	727	1763	5916	4065	17991	-	7826	-	2872	1777	468	43405	115874	0,97		
4	36	95	1796	3384	6687	15433	-	-	6617	1140	149	35337	141348	1,21		
5	11	16	800	2025	4558	6866	-	10635	-	4893	108	29912	149560	1,36		
6+	-	-	65	1000	2441	6940	4690	2707	6089	8001	145	32078	215378	1,66		
Byty celkem	774	1874	8577	10474	31677	29239	12516	13342	15578	15811	870	140732	622160	1,31		
Počet HD v bytech celkem	1562	3780	17424	21666	65155	62017	26127	29047	33123	35778	1914	297593	x	x		
Počet CD v bytech celkem	1562	3780	17434	21733	65304	62533	26304	29559	33460	36717	1929	300315	x	x		
Počet osob v bytech celkem	1870	4584	25104	42091	113416	141759	51993	73492	70464	94065	3322	622160	x	x		
Počet bytů úhrnem	81429	117650	167500	85525	406445	153779	80260	37192	83429	41446	9065	1263720	3664400	0,99		

4. Domovní fond úhrnem - 4. Věk 60 a více let

Tab. č. 805 Trvale obydlené byty podle průměrného počtu osob na obytnou místnost 8 m² a více, podle složení bytové, hospodářící a cenzové domácnosti, počtu osob v bytě a podle druhu domu a věku osoby v čele cenzové domácnosti uživatele bytu

Česká republika

Složení bytové domácnosti, počet osob v bytě	Byty s průměrným počtem osob na obytnou místnost 8 m ² a více											Byty celkem	Počet bydlících osob	Prům. počet osob na obytnou místnost 8 m ² a více		
	- 0,49	0,50	0,51 - 0,74	0,75 - 0,99	1,00	1,01 - 1,49	1,50	1,51 - 1,99	2,00	2,01+	nezjištěno					
BD = HD = CD																
úplná rodina bez závislých dětí	17604	42405	150049	16381	207007	5218	24345	424	35478	3699	897	503507	1124269	0,82		
úplná rodina se závislými dětmi	60	145	595	1478	3768	1742	1537	261	649	479	32	10746	37940	1,10		
neúplná rodina bez závislých dětí	4178	8445	25796	1303	34421	369	2534	42	10523	729	373	88713	188041	0,82		
neúplná rodina se závislými dětmi	64	120	393	57	507	53	99	6	157	44	9	1509	3737	0,89		
vícečlenná nerodinná domácnost	705	1532	6547	183	17461	72	718	9	10968	366	131	38692	79780	1,01		
domácnost jednotlivce	134320	198989	-	-	160090	-	-	-	-	-	6659	500058	500058	0,50		
Byty s počtem osob: 1	134320	198989	-	-	160090	-	-	-	-	-	6659	500058	500058	0,50		
2	21905	50339	175145	-	215344	-	-	-	54536	-	1196	518465	1036930	0,78		
3	688	2256	7363	17425	43768	-	29154	-	-	4310	192	105156	315468	0,99		
4	18	51	827	1836	3761	6859	-	-	3133	442	42	16969	67876	1,19		
5	-	1	44	127	275	544	-	720	-	435	7	2153	10765	1,42		
6+	-	-	1	14	16	51	79	22	106	130	5	424	2728	1,80		
Byty celkem	156931	251636	183380	19402	423254	7454	29233	742	57775	5317	8101	1143225	1933825	0,71		
Počet osob v bytech celkem	180266	306644	375913	60338	738598	30482	87945	3762	122258	17754	9865	1933825	x	x		
BD = HD = 2+ CD																
úplná rodina rodičů a úplná rodina dětí	-	3	102	336	764	1567	619	652	575	592	8	5218	28607	1,38		
ostatní rodiny rodičů a rodiny dětí	1	9	179	487	1022	2090	128	711	935	699	23	6284	28719	1,35		
ostatní případy	-	-	13	26	79	179	30	80	169	178	2	756	4164	1,67		
Byty s počtem osob: 2 - 3	-	-	-	-	-	-	-	-	-	-	-	-	-	x		
4	1	11	212	517	1007	1928	-	-	1007	146	12	4841	19364	1,21		
5	-	1	74	245	597	1056	-	1212	-	642	10	3837	19185	1,36		
6+	-	-	8	87	261	852	777	231	672	681	11	3580	22941	1,59		
Byty celkem	1	12	294	849	1865	3836	777	1443	1679	1469	33	12258	61490	1,38		
Počet CD v bytech celkem	2	24	589	1699	3742	7699	1566	2913	3385	3031	67	24717	x	x		
Počet osob v bytech celkem	4	49	1268	3828	8609	18419	4671	7742	8152	8583	165	61490	x	x		
BD = 2+ HD = 2+ CD																
úplná rodina rodičů a úplná rodina dětí	1	15	237	857	1972	3619	1636	1424	1427	1512	27	12727	73152	1,37		
ostatní rodiny rodičů a rodiny dětí	1	11	261	643	1298	2482	304	1173	1181	1130	24	8508	41483	1,38		
jiné dvě domácnosti	5	14	82	231	542	683	500	362	581	730	29	3759	16664	1,49		
rodinná domácnost a jednotlivce	116	378	1514	3474	8839	3416	6826	1308	2026	3432	125	31454	112660	1,20		
2 CD jednotlivců	488	974	3962	-	7802	-	-	-	5022	-	180	18428	36856	0,94		
3 rodiny	-	-	-	9	22	127	45	115	89	323	7	737	6543	2,10		
2 rodiny a jednotlivce	2	5	52	152	325	698	157	375	338	565	14	2683	15100	1,53		
ostatní případy	10	7	44	130	336	216	323	93	180	385	33	1757	6899	1,44		
Byty s počtem osob: 2 - 3	607	1351	5155	2729	15212	-	7324	-	5022	1973	290	39663	100561	1,03		
4	14	51	695	1495	2725	5092	-	-	3482	841	55	14450	57800	1,25		
5	2	2	273	840	1930	2886	-	3820	-	2446	41	12240	61200	1,38		
6+	-	-	29	432	1269	3263	2467	1030	2340	2817	53	13700	89796	1,58		
Byty celkem	623	1404	6152	5496	21136	11241	9791	4850	10844	8077	439	80053	309357	1,26		
Počet HD v bytech celkem	1262	2820	12405	11300	42990	23611	20137	10354	22363	17660	950	165852	x	x		
Počet CD v bytech celkem	1262	2820	12407	11323	43047	23743	20213	10515	22441	17913	957	166641	x	x		
Počet osob v bytech celkem	1399	3293	15825	21023	66172	55834	36930	26756	38600	42003	1522	309357	x	x		
Počet bytů úhrnem	157555	253052	189826	25747	446255	22531	39801	7035	70298	14863	8573	1235536	2304672	0,77		

4. Domovní fond úhrnem - 5. Věk nezjištěn

Tab. č. 805 Trvale obydlené byty podle průměrného počtu osob na obytnou místnost 8 m² a více, podle složení bytové, hospodařící a cenové domácnosti, počtu osob v bytě a podle druhu domu a věku osoby v čele cenové domácnosti uživatele bytu

Česká republika

Složení bytové domácnosti, počet osob v bytě	Byty s průměrným počtem osob na obytnou místnost 8 m ² a více											Byty celkem	Počet bydlících osob	Prům. počet osob na obytn. místnost 8 m ² a více		
	- 0,49	0,50	0,51 - 0,74	0,75 - 0,99	1,00	1,01 - 1,49	1,50	1,51 - 1,99	2,00	2,01+	nezjištěno					
BD = HD = CD																
úplná rodina bez závislých dětí	5	22	65	10	87	11	21	2	36	8	22	289	724	1,03		
úplná rodina se závislými dětmi	3	3	5	13	36	42	18	7	19	23	2	171	667	1,30		
neúplná rodina bez závislých dětí	2	5	19	3	24	1	4	-	18	5	5	86	195	1,04		
neúplná rodina se závislými dětmi	-	2	9	1	12	1	4	-	7	4	1	41	113	1,10		
vícečlenná nerodinná domácnost	-	2	8	-	4	-	-	-	9	-	4	27	62	1,24		
domácnost jednotlivce	210	242	-	-	315	-	-	-	-	-	119	886	886	0,60		
Byty s počtem osob: 1	210	242	-	-	315	-	-	-	-	-	119	886	886	0,60		
2	7	30	95	-	83	-	-	-	61	-	17	293	586	0,87		
3	3	2	8	19	61	-	45	-	-	16	8	162	486	1,11		
4	-	2	3	8	18	50	-	-	24	11	7	123	492	1,39		
5	-	-	-	-	1	5	-	9	-	8	1	24	120	1,76		
6+	-	-	-	-	-	-	2	-	4	5	1	12	77	2,66		
Byty celkem	220	276	106	27	478	55	47	9	89	40	153	1500	2647	0,87		
Počet osob v bytech celkem	233	316	226	89	741	225	147	45	242	166	217	2647	x	x		
BD = HD = 2+ CD																
úplná rodina rodičů a úplná rodina dětí	-	-	-	-	-	-	2	-	-	-	-	2	12	1,50		
ostatní rodiny rodičů a rodiny dětí	-	-	-	-	1	2	-	-	-	-	-	3	14	1,17		
ostatní případy	-	-	-	-	-	-	-	-	-	1	-	1	8	2,67		
Byty s počtem osob: 2 - 3	-	-	-	-	-	-	-	-	-	-	-	-	-	X		
4	-	-	-	-	-	2	-	-	-	-	-	2	8	1,33		
5	-	-	-	-	-	-	-	-	-	-	-	-	-	X		
6+	-	-	-	-	1	2	2	-	-	1	-	4	26	1,53		
Byty celkem	-	-	-	-	1	2	2	-	-	1	-	6	34	1,48		
Počet CD v bytech celkem	-	-	-	-	2	4	4	-	-	3	-	13	x	x		
Počet osob v bytech celkem	-	-	-	-	6	8	12	-	-	8	-	34	x	x		
BD = 2+ HD = 2+ CD																
úplná rodina rodičů a úplná rodina dětí	-	-	-	-	-	1	1	1	-	2	-	5	29	1,81		
ostatní rodiny rodičů a rodiny dětí	-	-	-	-	-	1	-	1	2	1	-	5	24	1,85		
jiné dvě domácnosti	-	-	1	-	-	2	1	-	-	4	-	8	41	1,78		
rodinná domácnost a jednotlivce	-	-	4	5	7	3	8	5	7	11	3	53	203	1,43		
2 CD jednotlivců	1	1	11	-	14	-	-	-	15	-	6	48	96	1,12		
3 rodiny	-	-	-	-	-	-	-	-	-	-	-	-	-	X		
2 rodiny a jednotlivce	-	-	-	-	-	1	1	1	2	1	1	5	34	2,62		
ostatní případy	-	-	-	2	1	1	2	1	1	3	1	12	51	1,65		
Byty s počtem osob: 2 - 3	1	1	14	5	20	-	11	-	15	7	9	83	201	1,20		
4	-	-	-	2	1	5	-	-	9	1	-	18	72	1,50		
5	-	-	2	-	-	3	-	7	-	7	1	20	100	1,61		
6+	-	-	-	-	1	-	2	1	3	7	1	15	105	2,28		
Byty celkem	1	1	16	7	22	8	13	8	27	22	11	136	478	1,48		
Počet HD v bytech celkem	2	2	32	17	45	17	30	18	58	51	24	296	x	x		
Počet CD v bytech celkem	2	2	32	17	45	17	30	18	58	51	24	296	x	x		
Počet osob v bytech celkem	2	2	41	23	56	35	45	44	84	112	34	478	x	x		
Počet bytů úhrnem	221	277	122	34	501	65	62	17	116	63	164	1642	3159	0,93		

4. Domovní fond úhrnem - 6. Věk úhrnem

Tab. č. 805 Trvale obydlené byty podle průměrného počtu osob na obytnou místnost 8 m² a více, podle složení bytové, hospodářící a cenové domácnosti, počtu osob v bytě a podle druhu domu a věku osoby v čele cenové domácnosti uživatele bytu

Česká republika

Složení bytové domácnosti, počet osob v bytě	Byty s průměrným počtem osob na obytnou místnost 8 m ² a více											Byty celkem	Počet bydlících osob	Prům. počet osob na obytnou místnost 8 m ² a více		
	- 0,49	0,50	0,51 - 0,74	0,75 - 0,99	1,00	1,01 - 1,49	1,50	1,51 - 1,99	2,00	2,01+	nezjištěno					
BD = HD = CD																
úplná rodina bez závislých dětí	30698	73879	277381	56402	409177	47402	62743	4204	77205	10869	2916	1052876	2606737	0,88		
úplná rodina se závislými dětmi	1846	4565	29178	78913	232757	283807	85039	50822	115883	67907	3601	954318	3726577	1,26		
neúplná rodina bez závislých dětí	7353	15878	57713	5499	75522	1786	10628	149	20216	2664	1131	198539	443708	0,85		
neúplná rodina se závislými dětmi	3491	7920	36902	11545	78548	8913	28814	1284	25591	12848	2647	218503	586699	1,05		
vícečlenná nerodinná domácnost	2051	4357	15575	765	30638	277	1916	48	17077	853	739	74296	156624	0,94		
domácnost jednotlivce	264558	358647	-	-	313162	-	-	-	-	-	21390	957757	957757	0,50		
Byty s počtem osob: 1	264558	358647	-	-	313162	-	-	-	-	-	21390	957757	957757	0,50		
2	41079	94338	357695	-	386984	-	-	-	117116	-	4904	1002116	2004232	0,78		
3	3760	10855	35806	94104	303333	-	184428	-	-	39565	3047	674898	2024694	1,03		
4	569	1354	20948	52374	118476	307927	-	-	130864	19684	2245	654441	2617764	1,25		
5	31	49	2262	6143	16624	30790	-	55467	-	26580	579	138525	692625	1,45		
6+	-	3	38	503	1225	3468	4712	1040	7992	9312	259	28552	181030	1,88		
Byty celkem	309997	465246	416749	153124	1139804	342185	189140	56570	255972	95141	32424	3456289	8478102	0,93		
Počet osob v bytech celkem	360427	585567	918147	525595	2561601	1407446	581628	284916	806228	392623	53924	8478102	x	x		
BD = HD = 2+ CD																
úplná rodina rodičů a úplná rodina dětí	3	14	461	1427	3366	6342	2240	2974	2372	2491	47	21737	119982	1,38		
ostatní rodiny rodičů a rodiny dětí	8	19	488	1354	3124	7226	805	3725	3746	3835	99	24429	118418	1,47		
ostatní případy	-	2	40	91	222	612	145	364	459	974	19	2928	18524	1,82		
Byty s počtem osob: 2 - 3	-	-	-	-	-	-	-	-	-	-	-	-	-	X		
4	10	33	638	1500	2983	6201	-	-	3069	477	42	14953	59812	1,22		
5	1	2	318	917	2480	4162	-	5913	-	2793	51	16637	83185	1,39		
6+	-	-	33	455	1249	3817	3190	1150	3508	4030	72	17504	113927	1,65		
Byty celkem	11	35	989	2872	6712	14180	3190	7063	6577	7300	165	49094	256924	1,45		
Počet CD v bytech celkem	22	70	1984	5758	13456	28553	6446	14273	13304	15208	337	99411	x	x		
Počet osob v bytech celkem	45	142	4347	13383	31966	70084	19248	37942	33894	44952	921	256924	x	x		
BD = 2+ HD = 2+ CD																
úplná rodina rodičů a úplná rodina dětí	14	43	918	3175	6877	12824	5268	5845	5191	6073	93	46321	268902	1,38		
ostatní rodiny rodičů a rodiny dětí	9	29	788	1851	4114	9224	1419	5584	4944	5883	110	33955	172476	1,49		
jiné dvě domácnosti	17	52	263	654	1769	2536	1484	1641	2173	4053	223	14865	75723	1,68		
rodinná domácnost a jednotlivce	451	1245	6014	13866	38423	29628	20882	10537	14041	16447	930	152464	597842	1,26		
2 CD jednotlivců	1397	2941	11883	-	18117	-	-	-	11729	-	1028	47095	94190	0,91		
3 rodiny	-	-	6	48	100	546	151	565	415	1895	47	3773	33715	2,19		
2 rodiny a jednotlivce	5	8	241	619	1468	3531	920	2339	2037	3519	135	14822	85784	1,61		
ostatní případy	34	44	219	592	1634	1477	1193	688	966	1852	301	9000	37644	1,50		
Byty s počtem osob: 2 - 3	1834	4131	15386	8393	45184	-	21382	-	11729	6198	1632	115869	300512	1,02		
4	71	198	3258	6443	13191	32101	-	-	17297	3877	459	76895	307580	1,27		
5	22	29	1545	3988	9121	14142	-	22256	-	12343	339	63785	318925	1,40		
6+	-	4	143	1981	5006	13523	9935	4943	12470	17304	437	65746	439259	1,69		
Byty celkem	1927	4362	20332	20805	72502	59766	31317	27199	41496	39722	2867	322295	1366276	1,33		
Počet HD v bytech celkem	3901	8782	41155	42939	148364	125567	65037	58494	86802	88343	6387	675771	x	x		
Počet CD v bytech celkem	3901	8782	41169	43035	148593	126305	65330	59277	87301	89883	6416	679992	x	x		
Počet osob v bytech celkem	4499	10413	55918	83184	246739	287389	124503	148196	170620	224135	10680	1366276	x	x		
Počet bytů úhrnem	311935	469643	438070	176801	1219018	416131	223647	90769	304045	142163	35456	3827678	10101302	0,98		

SLDB 2001

1. Období výstavby nebo rekonstrukce domu do r.
1899Tab. č. 806 Trvale obydlené byty podle celkové a obytné plochy
v m², podle druhu domu a právního důvodu užívání bytu
a podle období výstavby nebo rekonstrukce

Česká republika

Druh domu, právní důvod užívání bytu	Byty podle plochy v m ²												Byty celkem	Průměrná plocha bytu v m ²	
	- 19,9	20,0 - 29,9	30,0 - 39,9	40,0 - 49,9	50,0 - 59,9	60,0 - 69,9	70,0 - 79,9	80,0 - 99,9	100,0 - 119,9	120,0 - 149,9	150,0+	nezjištěno			
Celková plocha bytu															
rodinné domy															
ve vlast. domě	148	995	3768	6958	10517	12811	13577	23002	14997	10168	6459	836	104236	87,8	
v osob. vlastnictví	-	1	1	1	3	-	-	4	-	-	-	1	11	64,8	
jiné bezpl. užívání bytu	39	276	943	1545	1991	2210	2042	2820	1415	744	372	89	14486	74,8	
nájemní	44	218	567	868	971	1091	1083	1490	802	459	191	182	7966	74,7	
člen byt. družstva	-	2	2	2	-	2	2	7	1	2	1	-	21	79,0	
člen družstva nájemců	-	-	-	-	-	-	-	-	-	-	-	-	-	X	
ostatní	30	108	243	427	454	503	445	711	371	246	143	149	3830	77,0	
nezjištěno	3	16	39	34	51	64	46	71	40	20	12	225	621	73,7	
celkem	264	1616	5563	9835	13987	16681	17195	28105	17626	11639	7178	1482	131171	85,2	
bytové domy															
ve vlast. domě	6	37	111	174	244	330	341	624	383	242	114	70	2676	85,3	
v osob. vlastnictví	10	67	288	413	621	645	671	882	453	226	71	44	4391	74,5	
jiné bezpl. užívání bytu	3	19	57	73	89	108	84	105	63	28	14	5	648	71,8	
nájemní	461	2309	6101	7803	8003	7770	6612	8361	4064	1697	539	1048	54768	65,8	
člen byt. družstva	-	9	18	30	32	43	51	83	23	12	3	3	307	73,3	
člen družstva nájemců	8	19	57	107	115	145	129	202	117	56	19	11	985	75,6	
ostatní	18	111	203	279	267	269	211	284	134	86	41	112	2015	67,3	
nezjištěno	5	24	60	59	43	44	33	42	18	6	2	184	520	58,3	
celkem	511	2595	6895	8938	9414	9354	8132	10583	5255	2353	803	1477	66310	67,4	
ostatní budovy															
ve vlast. domě	6	12	24	50	64	62	66	141	117	93	90	17	742	99,3	
v osob. vlastnictví	-	-	-	-	-	-	-	-	-	-	-	-	-	X	
jiné bezpl. užívání bytu	7	10	8	24	32	34	37	50	39	25	32	1	299	91,1	
nájemní	31	84	218	330	480	526	575	716	359	183	91	91	3684	75,0	
člen byt. družstva	-	-	-	-	-	-	-	-	-	-	-	-	-	X	
člen družstva nájemců	-	-	-	-	-	-	-	-	-	-	-	-	-	X	
ostatní	14	41	68	107	157	190	228	333	206	120	143	51	1658	89,7	
nezjištěno	2	1	2	4	2	3	2	2	1	-	2	35	56	66,6	
celkem	60	148	320	515	735	815	908	1242	722	421	358	195	6439	82,3	
úhrnem															
ve vlast. domě	160	1044	3903	7182	10825	13203	13984	23767	15497	10503	6663	923	107654	87,8	
v osob. vlastnictví	10	68	289	414	624	645	671	886	453	226	71	45	4402	74,5	
jiné bezpl. užívání bytu	49	305	1008	1642	2112	2352	2163	2975	1517	797	418	95	15433	75,0	
nájemní	536	2611	6886	9001	9454	9387	8270	10567	5225	2339	821	1321	66418	67,4	
člen byt. družstva	-	11	20	32	32	45	53	90	24	14	4	3	328	73,7	
člen družstva nájemců	8	19	57	107	115	145	129	202	117	56	19	11	985	75,6	
ostatní	62	260	514	813	878	962	884	1328	711	452	327	312	7503	77,3	
nezjištěno	10	41	101	97	96	111	81	115	59	26	16	444	1197	66,6	
celkem	835	4359	12778	19288	24136	26850	26235	39930	23603	14413	8339	3154	203920	79,4	

SLDB 2001

1. Období výstavby nebo rekonstrukce domu do r.
1899Tab. č. 806 Trvale obydlené byty podle celkové a obytné plochy
v m2, podle druhu domu a právního důvodu užívání bytu
a podle období výstavby nebo rekonstrukce

Česká republika

Druh domu, právní důvod užívání bytu	Byty podle plochy v m2												Byty celkem	Průměrná plocha bytu v m2	
	- 19,9	20,0 - 29,9	30,0 - 39,9	40,0 - 49,9	50,0 - 59,9	60,0 - 69,9	70,0 - 79,9	80,0 - 99,9	100,0 - 119,9	120,0 - 149,9	150,0+	nezjištěno			
Obytná plocha bytu															
rodinné domy															
ve vlast. domě	3280	10173	15305	18490	15706	13432	9236	10690	4072	2072	944	836	104236	56,5	
v osob. vlastnictví	1	3	1	3	-	1	1	-	-	-	-	1	11	39,0	
jiné bezpl. užívání bytu	822	2214	2825	2836	2144	1473	855	793	275	121	39	89	14486	47,4	
nájemní	512	1151	1336	1451	1179	854	510	525	174	67	25	182	7966	48,7	
člen byt. družstva	3	2	-	6	2	4	1	2	1	-	-	-	21	52,1	
člen družstva nájemců	-	-	-	-	-	-	-	-	-	-	-	-	-	X	
ostatní	239	557	636	660	498	393	257	269	101	39	32	149	3830	49,9	
nezjištěno	30	64	75	72	54	40	19	26	7	7	2	225	621	47,5	
celkem	4887	14164	20178	23518	19583	16197	10879	12305	4630	2306	1042	1482	131171	54,8	
bytové domy															
ve vlast. domě	84	211	294	450	415	375	268	323	110	50	26	70	2676	59,1	
v osob. vlastnictví	200	560	777	858	660	529	333	290	106	29	5	44	4391	49,8	
jiné bezpl. užívání bytu	41	96	116	124	79	75	54	34	12	8	4	5	648	48,6	
nájemní	4877	10858	9714	9653	6961	4892	3101	2646	747	222	49	1048	54768	43,9	
člen byt. družstva	19	42	45	54	48	47	27	17	3	2	-	3	307	49,2	
člen družstva nájemců	43	134	146	172	147	149	68	72	31	8	4	11	985	51,6	
ostatní	190	383	321	327	239	174	95	104	46	22	2	112	2015	45,1	
nezjištěno	45	80	65	51	43	26	5	14	5	1	1	184	520	39,5	
celkem	5499	12364	11478	11689	8592	6267	3951	3500	1060	342	91	1477	66310	45,1	
ostatní budovy															
ve vlast. domě	31	66	71	104	84	96	74	89	45	42	23	17	742	66,4	
v osob. vlastnictví	-	-	-	-	-	-	-	-	-	-	-	-	-	X	
jiné bezpl. užívání bytu	18	39	38	46	42	32	22	32	7	10	12	1	299	59,7	
nájemní	174	460	618	699	606	427	257	233	73	36	10	91	3684	50,0	
člen byt. družstva	-	-	-	-	-	-	-	-	-	-	-	-	-	X	
člen družstva nájemců	-	-	-	-	-	-	-	-	-	-	-	-	-	X	
ostatní	76	150	220	272	241	195	139	167	50	50	47	51	1658	59,7	
nezjištěno	4	5	3	2	2	-	2	1	-	2	-	35	56	47,2	
celkem	303	720	950	1123	975	750	494	522	175	140	92	195	6439	54,8	
úhrnem															
ve vlast. domě	3395	10450	15670	19044	16205	13903	9578	11102	4227	2164	993	923	107654	56,6	
v osob. vlastnictví	201	563	778	861	660	530	334	290	106	29	5	45	4402	49,8	
jiné bezpl. užívání bytu	881	2349	2979	3006	2265	1580	931	859	294	139	55	95	15433	47,7	
nájemní	5563	12469	11668	11803	8746	6173	3868	3404	994	325	84	1321	66418	44,8	
člen byt. družstva	22	44	45	60	50	51	28	19	4	2	-	3	328	49,4	
člen družstva nájemců	43	134	146	172	147	149	68	72	31	8	4	11	985	51,6	
ostatní	505	1090	1177	1259	978	762	491	540	197	111	81	312	7503	50,8	
nezjištěno	79	149	143	125	99	66	26	41	12	10	3	444	1197	43,9	
celkem	10689	27248	32606	36330	29150	23214	15324	16327	5865	2788	1225	3154	203920	51,7	

2. Období výstavby nebo rekonstrukce domu
1900 - 1919Tab. č. 806 Trvale obydlené byty podle celkové a obytné plochy
v m², podle druhu domu a právního důvodu užívání bytu
a podle období výstavby nebo rekonstrukce

Česká republika

Druh domu, právní důvod užívání bytu	Byty podle plochy v m ²												Byty celkem	Průměrná plocha bytu v m ²
	- 19,9	20,0 - 29,9	30,0 - 39,9	40,0 - 49,9	50,0 - 59,9	60,0 - 69,9	70,0 - 79,9	80,0 - 99,9	100,0 - 119,9	120,0 - 149,9	150,0+	nezjištěno		
Celková plocha bytu														
rodinné domy														
ve vlast. domě	107	718	2863	5762	9083	12135	13256	23260	14919	9950	5409	981	98443	88,4
v osob. vlastnictví	-	-	1	-	-	2	1	-	3	2	1	-	10	103,7
jiné bezpl. užívání bytu	39	218	710	1337	1814	1922	1879	2637	1300	640	291	70	12857	75,3
nájemní	37	171	538	796	948	1083	1014	1476	785	385	166	126	7525	74,4
člen byt. družstva	1	2	2	2	5	3	2	5	3	3	1	-	29	75,1
člen družstva nájemců	-	-	-	-	-	-	-	-	-	-	-	-	-	X
ostatní	26	87	234	352	421	487	475	716	392	215	140	92	3637	77,7
nezjištěno	-	4	22	33	45	51	43	60	28	14	8	163	471	74,1
celkem	210	1200	4370	8282	12316	15683	16670	28154	17430	11209	6016	1432	122972	85,8
bytové domy														
ve vlast. domě	10	47	154	231	317	429	394	737	486	324	143	75	3347	84,4
v osob. vlastnictví	9	113	407	774	961	1015	1043	1344	869	407	135	75	7152	75,8
jiné bezpl. užívání bytu	2	26	64	106	110	119	104	133	72	41	16	5	798	71,5
nájemní	500	2467	7420	11160	10383	9708	8856	10733	5567	2251	606	1125	70776	66,2
člen byt. družstva	3	3	31	39	63	50	59	95	51	22	5	5	426	75,0
člen družstva nájemců	1	17	98	218	218	198	213	349	214	76	32	8	1642	75,4
ostatní	23	97	221	385	316	328	271	368	220	103	31	111	2474	68,1
nezjištěno	12	24	61	74	64	39	37	53	23	6	4	144	541	59,0
celkem	560	2794	8456	12987	12432	11886	10977	13812	7502	3230	972	1548	87156	68,0
ostatní budovy														
ve vlast. domě	2	5	19	24	20	36	62	100	60	36	28	17	409	90,5
v osob. vlastnictví	-	-	-	-	-	-	-	-	-	-	-	-	-	X
jiné bezpl. užívání bytu	3	7	14	10	24	17	18	23	18	8	7	3	152	75,7
nájemní	29	72	162	204	332	376	359	487	232	74	23	38	2388	71,5
člen byt. družstva	-	-	-	-	-	-	-	-	-	-	-	-	-	X
člen družstva nájemců	-	-	-	-	-	-	-	-	-	-	-	-	-	X
ostatní	11	22	41	58	96	160	136	218	97	49	32	38	958	79,0
nezjištěno	-	1	2	4	3	-	3	4	1	-	-	31	49	62,2
celkem	45	107	238	300	475	589	578	832	408	167	90	127	3956	75,4
úhrnem														
ve vlast. domě	119	770	3036	6017	9420	12600	13712	24097	15465	10310	5580	1073	102199	88,3
v osob. vlastnictví	9	113	408	774	961	1017	1044	1344	872	409	136	75	7162	75,8
jiné bezpl. užívání bytu	44	251	788	1453	1948	2058	2001	2793	1390	689	314	78	13807	75,1
nájemní	566	2710	8120	12160	11663	11167	10229	12696	6584	2710	795	1289	80689	67,1
člen byt. družstva	4	5	33	41	68	53	61	100	54	25	6	5	455	75,0
člen družstva nájemců	1	17	98	218	218	198	213	349	214	76	32	8	1642	75,4
ostatní	60	206	496	795	833	975	882	1302	709	367	203	241	7069	74,5
nezjištěno	12	29	85	111	112	90	83	117	52	20	12	338	1061	65,5
celkem	815	4101	13064	21569	25223	28158	28225	42798	25340	14606	7078	3107	214084	78,4

2. Období výstavby nebo rekonstrukce domu
1900 - 1919Tab. č. 806 Trvale obydlené byty podle celkové a obytné plochy
v m2, podle druhu domu a právního důvodu užívání bytu
a podle období výstavby nebo rekonstrukce

Česká republika

Druh domu, právní důvod užívání bytu	Byty podle plochy v m2												Byty celkem	Průměrná plocha bytu v m2	
	- 19,9	20,0 - 29,9	30,0 - 39,9	40,0 - 49,9	50,0 - 59,9	60,0 - 69,9	70,0 - 79,9	80,0 - 99,9	100,0 - 119,9	120,0 - 149,9	150,0+	nezjištěno			
Obytná plocha bytu															
rodinné domy															
ve vlast. domě	2477	8039	13436	17395	15664	13872	9390	10548	4017	1895	729	981	98443	57,7	
v osob. vlastnictví	1	-	-	3	-	2	1	1	1	-	1	-	10	70,3	
jiné bezpl. užívání bytu	652	1759	2422	2630	1918	1449	824	781	214	105	33	70	12857	48,4	
nájemní	437	1077	1239	1390	1149	905	494	491	150	45	22	126	7525	48,8	
člen byt. družstva	3	4	6	4	4	3	1	2	2	-	-	-	29	49,0	
člen družstva nájemců	-	-	-	-	-	-	-	-	-	-	-	-	-	X	
ostatní	203	505	572	634	508	426	273	262	92	50	20	92	3637	50,9	
nezjištěno	17	43	57	61	50	36	15	19	5	4	1	163	471	48,3	
celkem	3790	11427	17732	22117	19293	16693	10998	12104	4481	2099	806	1432	122972	55,9	
bytové domy															
ve vlast. domě	111	318	390	543	443	472	331	426	151	61	26	75	3347	58,5	
v osob. vlastnictví	318	987	1191	1415	1018	815	569	521	166	59	18	75	7152	50,3	
jiné bezpl. užívání bytu	48	127	145	143	116	81	49	56	20	5	3	5	798	48,5	
nájemní	5985	15675	11895	13065	8402	6354	3994	3107	861	253	60	1125	70776	43,3	
člen byt. družstva	23	51	68	69	74	67	30	28	8	2	1	5	426	50,3	
člen družstva nájemců	69	298	256	277	228	217	131	113	30	11	4	8	1642	49,3	
ostatní	199	502	384	411	289	223	134	162	40	16	3	111	2474	45,2	
nezjištěno	53	117	62	59	38	31	15	16	3	3	-	144	541	39,1	
celkem	6806	18075	14391	15982	10608	8260	5253	4429	1279	410	115	1548	87156	44,7	
ostatní budovy															
ve vlast. domě	10	37	39	62	64	58	40	47	13	14	8	17	409	61,7	
v osob. vlastnictví	-	-	-	-	-	-	-	-	-	-	-	-	-	X	
jiné bezpl. užívání bytu	9	27	27	21	22	11	14	11	3	3	1	3	152	49,7	
nájemní	143	306	421	499	391	290	151	113	19	10	7	38	2388	47,4	
člen byt. družstva	-	-	-	-	-	-	-	-	-	-	-	-	-	X	
člen družstva nájemců	-	-	-	-	-	-	-	-	-	-	-	-	-	X	
ostatní	40	90	138	205	158	119	62	75	16	9	8	38	958	52,5	
nezjištěno	-	6	4	5	-	1	2	-	-	-	-	31	49	38,9	
celkem	202	466	629	792	635	479	269	246	51	36	24	127	3956	50,2	
úhrnem															
ve vlast. domě	2598	8394	13865	18000	16171	14402	9761	11021	4181	1970	763	1073	102199	57,7	
v osob. vlastnictví	319	987	1191	1418	1018	817	570	522	167	59	19	75	7162	50,3	
jiné bezpl. užívání bytu	709	1913	2594	2794	2056	1541	887	848	237	113	37	78	13807	48,4	
nájemní	6565	17058	13555	14954	9942	7549	4639	3711	1030	308	89	1289	80689	44,0	
člen byt. družstva	26	55	74	73	78	70	31	30	10	2	1	5	455	50,2	
člen družstva nájemců	69	298	256	277	228	217	131	113	30	11	4	8	1642	49,3	
ostatní	442	1097	1094	1250	955	768	469	499	148	75	31	241	7069	49,1	
nezjištěno	70	166	123	125	88	68	32	35	8	7	1	338	1061	43,0	
celkem	10798	29968	32752	38891	30536	25432	16520	16779	5811	2545	945	3107	214084	51,3	

3. Období výstavby nebo rekonstrukce domu
1920 - 1945Tab. č. 806 Trvale obydlené byty podle celkové a obytné plochy
v m², podle druhu domu a právního důvodu užívání bytu
a podle období výstavby nebo rekonstrukce

Česká republika

Druh domu, právní důvod užívání bytu	Byty podle plochy v m ²												Byty celkem	Průměrná plocha bytu v m ²	
	- 19,9	20,0 - 29,9	30,0 - 39,9	40,0 - 49,9	50,0 - 59,9	60,0 - 69,9	70,0 - 79,9	80,0 - 99,9	100,0 - 119,9	120,0 - 149,9	150,0+	nezjištěno			
Celková plocha bytu															
rodinné domy															
ve vlast. domě	164	1288	5739	13118	24617	34271	38765	69253	45411	29156	14667	1785	278234	89,7	
v osob. vlastnictví	-	-	3	5	3	5	2	3	4	-	2	-	27	74,6	
jiné bezpl. užívání bytu	77	497	1738	3422	5140	6025	5890	7412	3391	1622	671	126	36011	74,8	
nájemní	45	291	776	1418	2075	2115	1982	2742	1457	664	330	171	14066	74,9	
člen byt. družstva	-	2	5	6	4	13	13	17	6	2	1	-	69	73,5	
člen družstva nájemců	-	-	-	-	-	-	-	-	-	-	-	-	-	X	
ostatní	29	157	514	793	1212	1417	1410	1865	1014	519	269	186	9385	77,2	
nezjištěno	5	14	54	65	104	144	114	161	87	53	19	386	1206	76,2	
celkem	320	2249	8829	18827	33155	43990	48176	81453	51370	32016	15959	2654	338998	87,1	
bytové domy															
ve vlast. domě	13	77	309	558	629	806	929	1419	896	477	189	92	6394	81,1	
v osob. vlastnictví	36	541	2127	6345	6076	4665	4358	5639	2562	880	198	196	33623	67,2	
jiné bezpl. užívání bytu	8	48	132	233	224	210	209	235	127	46	17	7	1496	67,9	
nájemní	1377	9110	21532	34776	25325	18742	15856	17998	8165	2892	579	1839	158191	59,0	
člen byt. družstva	4	32	106	270	186	136	113	160	70	26	5	9	1117	62,7	
člen družstva nájemců	10	268	831	2009	1594	957	1027	1430	765	272	71	77	9311	65,5	
ostatní	54	264	595	1038	899	751	639	871	366	178	51	144	5850	64,3	
nezjištěno	16	80	192	221	165	117	83	101	41	8	3	332	1359	54,9	
celkem	1518	10420	25824	45450	35098	26384	23214	27853	12992	4779	1113	2696	217341	61,4	
ostatní budovy															
ve vlast. domě	5	8	28	38	45	66	69	129	98	79	49	19	633	91,8	
v osob. vlastnictví	-	-	-	-	-	-	-	-	-	-	-	-	-	X	
jiné bezpl. užívání bytu	-	9	11	24	20	20	16	29	20	11	6	9	175	76,9	
nájemní	46	101	237	320	419	501	497	691	337	110	36	43	3338	71,5	
člen byt. družstva	-	-	-	-	-	-	-	-	-	-	-	-	-	X	
člen družstva nájemců	-	-	-	-	-	-	-	-	-	-	-	-	-	X	
ostatní	11	20	61	125	152	217	211	306	152	58	36	35	1384	77,5	
nezjištěno	1	2	1	2	3	4	3	3	2	-	-	44	65	62,3	
celkem	63	140	338	509	639	808	796	1158	609	258	127	150	5595	75,4	
úhrnem															
ve vlast. domě	182	1373	6076	13714	25291	35143	39763	70801	46405	29712	14905	1896	285261	89,5	
v osob. vlastnictví	36	541	2130	6350	6079	4670	4360	5642	2566	880	200	196	33650	67,2	
jiné bezpl. užívání bytu	85	554	1881	3679	5384	6255	6115	7676	3538	1679	694	142	37682	74,5	
nájemní	1468	9502	22545	36514	27819	21358	18335	21431	9959	3666	945	2053	175595	60,5	
člen byt. družstva	4	34	111	276	190	149	126	177	76	28	6	9	1186	63,3	
člen družstva nájemců	10	268	831	2009	1594	957	1027	1430	765	272	71	77	9311	65,5	
ostatní	94	441	1170	1956	2263	2385	2260	3042	1532	755	356	365	16619	72,7	
nezjištěno	22	96	247	288	272	265	200	265	130	61	22	762	2630	64,3	
celkem	1901	12809	34991	64786	68892	71182	72186	110464	64971	37053	17199	5500	561934	77,1	

3. Období výstavby nebo rekonstrukce domu
1920 - 1945Tab. č. 806 Trvale obydlené byty podle celkové a obytné plochy
v m², podle druhu domu a právního důvodu užívání bytu
a podle období výstavby nebo rekonstrukce

Česká republika

Druh domu, právní důvod užívání bytu	Byty podle plochy v m ²												Byty celkem	Průměrná plocha bytu v m ²
	- 19,9	20,0 - 29,9	30,0 - 39,9	40,0 - 49,9	50,0 - 59,9	60,0 - 69,9	70,0 - 79,9	80,0 - 99,9	100,0 - 119,9	120,0 - 149,9	150,0+	nezjištěno		
Obytná plocha bytu														
rodinné domy														
ve vlast. domě	4666	17574	35750	51090	46589	42281	28063	32614	11330	4892	1600	1785	278234	58,9
v osob. vlastnictví	2	3	7	9	-	1	3	1	-	1	-	-	27	46,0
jiné bezpl. užívání bytu	1498	4413	7053	8291	5908	3962	2053	1892	541	205	69	126	36011	48,0
nájemní	699	1885	2377	3072	2095	1603	970	807	242	105	40	171	14066	48,8
člen byt. družstva	3	7	6	22	14	10	2	2	2	1	-	-	69	49,4
člen družstva nájemců	-	-	-	-	-	-	-	-	-	-	-	-	-	X
ostatní	423	1065	1579	1929	1477	1122	655	609	194	110	36	186	9385	50,5
nezjištěno	48	93	154	158	125	97	51	66	18	6	4	386	1206	49,9
celkem	7339	25040	46926	64571	56208	49076	31797	35991	12327	5320	1749	2654	338998	57,0
bytové domy														
ve vlast. domě	256	704	794	1155	1002	915	613	612	155	75	21	92	6394	54,1
v osob. vlastnictví	1814	9096	5523	6715	4270	2897	1652	1121	239	74	26	196	33623	42,2
jiné bezpl. užívání bytu	121	304	256	293	201	123	94	76	14	4	3	7	1496	44,0
nájemní	20692	50901	26694	24351	14069	9570	5157	3841	791	230	56	1839	158191	36,7
člen byt. družstva	91	329	202	183	132	80	50	32	5	3	1	9	1117	39,7
člen družstva nájemců	655	3068	1401	1497	998	781	431	294	74	29	6	77	9311	40,4
ostatní	594	1471	967	948	680	495	237	221	64	21	8	144	5850	41,3
nezjištěno	166	380	147	156	79	50	27	17	3	-	2	332	1359	34,1
celkem	24389	66253	35984	35298	21431	14911	8261	6214	1345	436	123	2696	217341	38,4
ostatní budovy														
ve vlast. domě	19	53	65	89	81	98	63	75	34	24	13	19	633	62,8
v osob. vlastnictví	-	-	-	-	-	-	-	-	-	-	-	-	-	X
jiné bezpl. užívání bytu	16	24	29	20	24	17	10	18	5	1	2	9	175	51,0
nájemní	193	517	551	667	529	400	235	156	30	15	2	43	3338	46,9
člen byt. družstva	-	-	-	-	-	-	-	-	-	-	-	-	-	X
člen družstva nájemců	-	-	-	-	-	-	-	-	-	-	-	-	-	X
ostatní	46	157	209	306	223	178	110	75	22	14	9	35	1384	51,3
nezjištěno	3	3	3	5	2	5	-	-	-	-	-	44	65	40,5
celkem	277	754	857	1087	859	698	418	324	91	54	26	150	5595	49,9
úhrnem														
ve vlast. domě	4941	18331	36609	52334	47672	43294	28739	33301	11519	4991	1634	1896	285261	58,8
v osob. vlastnictví	1816	9099	5530	6724	4270	2898	1655	1122	239	75	26	196	33650	42,2
jiné bezpl. užívání bytu	1635	4741	7338	8604	6133	4102	2157	1986	560	210	74	142	37682	47,9
nájemní	21584	53303	29622	28090	16693	11573	6362	4804	1063	350	98	2053	175595	37,8
člen byt. družstva	94	336	208	205	146	90	52	34	7	4	1	9	1186	40,3
člen družstva nájemců	655	3068	1401	1497	998	781	431	294	74	29	6	77	9311	40,4
ostatní	1063	2693	2755	3183	2380	1795	1002	905	280	145	53	365	16619	47,3
nezjištěno	217	476	304	319	206	152	78	83	21	6	6	762	2630	41,1
celkem	32005	92047	83767	100956	78498	64685	40476	42529	13763	5810	1898	5500	561934	49,8

4. Období výstavby nebo rekonstrukce domu
1946 - 1970Tab. č. 806 Trvale obydlené byty podle celkové a obytné plochy
v m2, podle druhu domu a právního důvodu užívání bytu
a podle období výstavby nebo rekonstrukce

Česká republika

Druh domu, právní důvod užívání bytu	Byty podle plochy v m2												Byty celkem	Průměrná plocha bytu v m2	
	- 19,9	20,0 - 29,9	30,0 - 39,9	40,0 - 49,9	50,0 - 59,9	60,0 - 69,9	70,0 - 79,9	80,0 - 99,9	100,0 - 119,9	120,0 - 149,9	150,0+	nezjištěno			
Celková plocha bytu															
rodinné domy															
ve vlast. domě	98	820	3821	9269	20062	32988	39222	71148	49127	32213	14383	980	274131	92,1	
v osob. vlastnictví	-	1	1	1	4	4	4	4	-	2	-	-	21	71,6	
jiné bezpl. užívání bytu	48	346	1421	2872	4973	6873	6755	8333	3782	1781	640	77	37901	76,4	
nájemní	32	114	466	1217	1922	1957	1737	2205	1013	405	159	92	11319	72,9	
člen byt. družstva	-	-	4	5	7	15	21	64	37	38	28	-	219	104,7	
člen družstva nájemců	-	-	-	-	-	-	-	-	-	-	-	-	-	X	
ostatní	15	103	297	563	915	1299	1272	1792	877	458	203	108	7902	79,0	
nezjištěno	2	9	23	73	97	109	123	152	89	44	17	169	907	78,0	
celkem	195	1393	6033	14000	27980	43245	49134	83698	54925	34941	15430	1426	332400	89,3	
bytové domy															
ve vlast. domě	1	17	52	123	376	311	236	279	106	54	14	27	1596	71,1	
v osob. vlastnictví	235	3386	9786	19775	69426	47574	29480	11363	1507	396	122	389	193439	59,7	
jiné bezpl. užívání bytu	2	20	38	95	209	115	79	69	21	11	4	5	668	62,1	
nájemní	1499	14233	20883	44644	97728	51149	30432	13366	2670	589	150	990	278333	55,9	
člen byt. družstva	252	3236	9013	12680	40261	39601	21873	7345	766	141	29	307	135504	59,4	
člen družstva nájemců	64	1461	2408	5221	16759	9724	5987	2012	291	65	13	86	44091	57,8	
ostatní	56	607	990	1809	4567	2635	1670	858	165	57	11	189	13614	57,6	
nezjištěno	17	164	250	401	813	451	255	100	27	6	4	364	2852	54,6	
celkem	2126	23124	43420	84748	230139	151560	90012	35392	5553	1319	347	2357	670097	57,9	
ostatní budovy															
ve vlast. domě	-	4	28	25	23	39	43	59	43	29	28	10	331	86,6	
v osob. vlastnictví	-	-	-	-	-	-	-	-	-	-	-	-	-	X	
jiné bezpl. užívání bytu	2	3	11	13	10	17	4	12	7	2	4	4	89	68,8	
nájemní	30	94	149	269	457	538	478	473	141	56	17	26	2728	67,3	
člen byt. družstva	-	-	-	-	-	-	-	-	-	-	-	-	-	X	
člen družstva nájemců	-	-	-	-	-	-	-	-	-	-	-	-	-	X	
ostatní	12	30	60	145	284	296	285	242	95	31	17	30	1527	69,5	
nezjištěno	-	-	2	3	4	5	1	4	1	1	-	29	50	67,2	
celkem	44	131	250	455	778	895	811	790	287	119	66	99	4725	69,4	
úhrnem															
ve vlast. domě	99	841	3901	9417	20461	33338	39501	71486	49276	32296	14425	1017	276058	91,9	
v osob. vlastnictví	235	3387	9787	19776	69430	47578	29484	11367	1507	398	122	389	193460	59,7	
jiné bezpl. užívání bytu	52	369	1470	2980	5192	7005	6838	8414	3810	1794	648	86	38658	76,2	
nájemní	1561	14441	21498	46130	100107	53644	32647	16044	3824	1050	326	1108	292380	56,6	
člen byt. družstva	252	3236	9017	12685	40268	39616	21894	7409	803	179	57	307	135723	59,5	
člen družstva nájemců	64	1461	2408	5221	16759	9724	5987	2012	291	65	13	86	44091	57,8	
ostatní	83	740	1347	2517	5766	4230	3227	2892	1137	546	231	327	23043	65,7	
nezjištěno	19	173	275	477	914	565	379	256	117	51	21	562	3809	60,0	
celkem	2365	24648	49703	99203	258897	195700	139957	119880	60765	36379	15843	3882	1007222	68,3	

4. Období výstavby nebo rekonstrukce domu
1946 - 1970Tab. č. 806 Trvale obydlené byty podle celkové a obytné plochy
v m², podle druhu domu a právního důvodu užívání bytu
a podle období výstavby nebo rekonstrukce

Česká republika

Druh domu, právní důvod užívání bytu	Byty podle plochy v m ²												Byty celkem	Průměrná plocha bytu v m ²
	- 19,9	20,0 - 29,9	30,0 - 39,9	40,0 - 49,9	50,0 - 59,9	60,0 - 69,9	70,0 - 79,9	80,0 - 99,9	100,0 - 119,9	120,0 - 149,9	150,0+	nezjištěno		
Obytná plocha bytu														
rodinné domy														
ve vlast. domě	3183	12756	34520	50326	47883	42757	29786	35133	11134	4318	1355	980	274131	59,9
v osob. vlastnictví	2	1	4	5	4	2	1	2	-	-	-	-	21	47,0
jiné bezpl. užívání bytu	1336	3623	7936	9073	6633	4239	2251	1992	473	208	60	77	37901	48,6
nájemní	384	1444	2621	2551	1825	1139	614	468	105	61	15	92	11319	46,4
člen byt. družstva	3	3	9	28	26	61	36	41	8	3	1	-	219	66,8
člen družstva nájemců	-	-	-	-	-	-	-	-	-	-	-	-	-	X
ostatní	262	690	1399	1721	1454	941	512	566	160	63	26	108	7902	51,2
nezjištěno	27	73	140	165	129	79	54	51	11	7	2	169	907	50,3
celkem	5197	18590	46629	63869	57954	49218	33254	38253	11891	4660	1459	1426	332400	57,9
bytové domy														
ve vlast. domě	41	139	421	388	249	161	71	70	18	11	-	27	1596	46,9
v osob. vlastnictví	11687	16362	80967	51391	24411	5719	1598	726	130	46	13	389	193439	38,8
jiné bezpl. užívání bytu	46	96	222	144	83	34	22	9	6	1	-	5	668	40,2
nájemní	30173	34414	121456	54430	26059	6761	2607	1189	169	68	17	990	278333	35,9
člen byt. družstva	9678	10605	45353	45065	18803	4188	1074	381	32	14	4	307	135504	39,6
člen družstva nájemců	3151	3911	21204	9769	4506	1012	286	147	15	4	-	86	44091	37,3
ostatní	1302	1606	5442	2982	1354	445	177	94	13	9	1	189	13614	37,2
nezjištěno	372	328	976	518	204	60	15	11	1	2	1	364	2852	35,0
celkem	56450	67461	276041	164687	75669	18380	5850	2627	384	155	36	2357	670097	37,6
ostatní budovy														
ve vlast. domě	11	45	35	57	54	36	18	37	14	9	5	10	331	57,4
v osob. vlastnictví	-	-	-	-	-	-	-	-	-	-	-	-	-	X
jiné bezpl. užívání bytu	11	15	13	19	9	6	5	5	1	-	1	4	89	43,7
nájemní	193	298	664	643	472	226	102	67	29	5	3	26	2728	43,9
člen byt. družstva	-	-	-	-	-	-	-	-	-	-	-	-	-	X
člen družstva nájemců	-	-	-	-	-	-	-	-	-	-	-	-	-	X
ostatní	58	168	377	393	245	136	57	43	13	4	3	30	1527	45,1
nezjištěno	-	6	6	3	2	3	-	1	-	-	-	29	50	42,8
celkem	273	532	1095	1115	782	407	182	153	57	18	12	99	4725	45,2
úhrnem														
ve vlast. domě	3235	12940	34976	50771	48186	42954	29875	35240	11166	4338	1360	1017	276058	59,9
v osob. vlastnictví	11689	16363	80971	51396	24415	5721	1599	728	130	46	13	389	193460	38,8
jiné bezpl. užívání bytu	1393	3734	8171	9236	6725	4279	2278	2006	480	209	61	86	38658	48,4
nájemní	30750	36156	124741	57624	28356	8126	3323	1724	303	134	35	1108	292380	36,4
člen byt. družstva	9681	10608	45362	45093	18829	4249	1110	422	40	17	5	307	135723	39,6
člen družstva nájemců	3151	3911	21204	9769	4506	1012	286	147	15	4	-	86	44091	37,3
ostatní	1622	2464	7218	5096	3053	1522	746	703	186	76	30	327	23043	42,5
nezjištěno	399	407	1122	686	335	142	69	63	12	9	3	562	3809	38,5
celkem	61920	86583	323765	229671	134405	68005	39286	41033	12332	4833	1507	3882	1007222	44,4

5. Období výstavby nebo rekonstrukce domu
1971 - 1980Tab. č. 806 Trvale obydlené byty podle celkové a obytné plochy
v m2, podle druhu domu a právního důvodu užívání bytu
a podle období výstavby nebo rekonstrukce

Česká republika

Druh domu, právní důvod užívání bytu	Byty podle plochy v m2												Byty celkem	Průměrná plocha bytu v m2	
	- 19,9	20,0 - 29,9	30,0 - 39,9	40,0 - 49,9	50,0 - 59,9	60,0 - 69,9	70,0 - 79,9	80,0 - 99,9	100,0 - 119,9	120,0 - 149,9	150,0+	nezjištěno			
Celková plocha bytu															
rodinné domy															
ve vlast. domě	40	343	1988	4186	9297	18704	28521	62940	50988	41228	27841	570	246646	104,5	
v osob. vlastnictví	-	-	1	-	-	1	-	2	2	-	2	-	8	111,8	
jiné bezpl. užívání bytu	25	243	955	1925	3458	5343	6650	9290	3759	1697	797	43	34185	80,3	
nájemní	4	56	166	321	571	929	1083	1930	1048	571	264	34	6977	86,4	
člen byt. družstva	-	2	10	16	30	79	197	679	627	451	226	5	2322	108,5	
člen družstva nájemců	-	-	-	-	-	-	-	-	-	-	-	-	-	X	
ostatní	13	48	216	319	546	869	1021	1626	857	527	311	62	6415	86,1	
nezjištěno	-	6	19	27	54	75	103	138	93	48	20	107	690	85,0	
celkem	82	698	3355	6794	13956	26000	37575	76605	57374	44522	29461	821	297243	100,9	
bytové domy															
ve vlast. domě	2	9	32	33	74	142	148	193	82	27	8	6	756	77,2	
v osob. vlastnictví	140	2353	12308	9181	19746	35028	26123	12587	1161	244	70	261	119202	62,3	
jiné bezpl. užívání bytu	-	10	38	26	44	68	48	37	11	4	2	1	289	63,5	
nájemní	715	9983	28619	25556	41360	56256	35096	15299	1723	327	73	795	215802	57,8	
člen byt. družstva	139	3811	15879	13891	30102	51941	45166	18736	1793	317	89	485	182349	63,0	
člen družstva nájemců	17	504	3124	3722	4601	9778	6223	2457	188	39	14	56	30723	60,9	
ostatní	35	546	1235	1112	1700	2320	1565	778	128	35	11	136	9601	58,3	
nezjištěno	18	145	370	238	361	536	292	139	10	2	-	304	2415	55,2	
celkem	1066	17361	61605	53759	97988	156069	114661	50226	5096	995	267	2044	561137	60,6	
ostatní budovy															
ve vlast. domě	1	9	8	13	13	14	23	33	33	20	13	10	190	87,7	
v osob. vlastnictví	-	-	-	-	-	-	-	-	-	-	-	-	-	X	
jiné bezpl. užívání bytu	-	3	2	2	9	9	1	9	7	2	5	2	51	87,1	
nájemní	24	120	123	180	277	335	321	377	123	32	11	22	1945	66,7	
člen byt. družstva	-	-	-	-	-	-	-	-	-	-	-	-	-	X	
člen družstva nájemců	-	-	-	-	-	-	-	-	-	-	-	-	-	X	
ostatní	7	40	65	65	147	204	190	256	82	22	6	23	1107	71,0	
nezjištěno	-	1	5	2	2	5	2	1	1	1	-	25	45	59,6	
celkem	32	173	203	262	448	567	537	676	246	77	35	82	3338	69,5	
úhrnem															
ve vlast. domě	43	361	2028	4232	9384	18860	28692	63166	51103	41275	27862	586	247592	104,4	
v osob. vlastnictví	140	2353	12309	9181	19746	35029	26123	12589	1163	244	72	261	119210	62,3	
jiné bezpl. užívání bytu	25	256	995	1953	3511	5420	6699	9336	3777	1703	804	46	34525	80,1	
nájemní	743	10159	28908	26057	42208	57520	36500	17606	2894	930	348	851	224724	58,7	
člen byt. družstva	139	3813	15889	13907	30132	52020	45363	19415	2420	768	315	490	184671	63,6	
člen družstva nájemců	17	504	3124	3722	4601	9778	6223	2457	188	39	14	56	30723	60,9	
ostatní	55	634	1516	1496	2393	3393	2776	2660	1067	584	328	221	17123	69,6	
nezjištěno	18	152	394	267	417	616	397	278	104	51	20	436	3150	61,6	
celkem	1180	18232	65163	60815	112392	182636	152773	127507	62716	45594	29763	2947	861718	74,6	

5. Období výstavby nebo rekonstrukce domu
1971 - 1980Tab. č. 806 Trvale obydlené byty podle celkové a obytné plochy
v m², podle druhu domu a právního důvodu užívání bytu
a podle období výstavby nebo rekonstrukce

Česká republika

Druh domu, právní důvod užívání bytu	Byty podle plochy v m ²												Byty celkem	Průměrná plocha bytu v m ²
	- 19,9	20,0 - 29,9	30,0 - 39,9	40,0 - 49,9	50,0 - 59,9	60,0 - 69,9	70,0 - 79,9	80,0 - 99,9	100,0 - 119,9	120,0 - 149,9	150,0+	nezjištěno		
Obytná plocha bytu														
rodinné domy														
ve vlast. domě	1314	6078	15605	32221	42104	40990	34026	45448	18126	7879	2285	570	246646	68,6
v osob. vlastnictví	-	1	-	1	1	2	-	2	-	1	-	-	8	68,8
jiné bezpl. užívání bytu	848	2548	5376	7833	7729	4694	2315	1922	563	238	76	43	34185	51,7
nájemní	131	360	756	1418	1510	1296	707	532	137	67	29	34	6977	56,2
člen byt. družstva	4	23	43	185	420	602	486	425	89	33	7	5	2322	68,7
člen družstva nájemců	-	-	-	-	-	-	-	-	-	-	-	-	-	X
ostatní	144	455	769	1257	1217	901	659	618	209	84	40	62	6415	56,7
nezjištěno	13	37	78	116	121	88	43	67	9	10	1	107	690	55,9
celkem	2454	9502	22627	43031	53102	48573	38236	49014	19133	8312	2438	821	297243	66,1
bytové domy														
ve vlast. domě	38	36	89	210	153	113	51	44	9	5	2	6	756	51,8
v osob. vlastnictví	11931	12846	31750	37859	17667	4818	1514	478	43	25	10	261	119202	39,6
jiné bezpl. užívání bytu	36	39	58	79	42	17	10	4	1	2	-	1	289	40,8
nájemní	30388	31735	60046	59647	23661	6656	2107	662	63	34	8	795	215802	36,7
člen byt. družstva	14693	19629	39491	65304	30561	8800	2551	756	45	27	7	485	182349	40,9
člen družstva nájemců	2405	4457	8042	10879	3567	989	248	69	4	5	2	56	30723	38,6
ostatní	1425	1405	2417	2479	1146	385	125	66	10	5	2	136	9601	37,1
nezjištěno	409	337	517	564	193	71	14	5	1	-	-	304	2415	35,1
celkem	61325	70484	142410	177021	76990	21849	6620	2084	176	103	31	2044	561137	38,8
ostatní budovy														
ve vlast. domě	9	18	20	28	25	21	26	18	9	4	2	10	190	57,5
v osob. vlastnictví	-	-	-	-	-	-	-	-	-	-	-	-	-	X
jiné bezpl. užívání bytu	3	5	11	5	9	7	1	4	2	-	2	2	51	55,5
nájemní	185	231	365	452	376	167	80	53	9	4	1	22	1945	43,6
člen byt. družstva	-	-	-	-	-	-	-	-	-	-	-	-	-	X
člen družstva nájemců	-	-	-	-	-	-	-	-	-	-	-	-	-	X
ostatní	51	107	216	268	220	128	44	38	10	1	1	23	1107	46,7
nezjištěno	2	4	5	5	2	-	1	-	1	-	-	25	45	39,3
celkem	250	365	617	758	632	323	152	113	31	9	6	82	3338	45,6
úhrnem														
ve vlast. domě	1361	6132	15714	32459	42282	41124	34103	45510	18144	7888	2289	586	247592	68,6
v osob. vlastnictví	11931	12846	31750	37860	17668	4820	1514	480	43	26	10	261	119210	39,6
jiné bezpl. užívání bytu	887	2592	5445	7917	7780	4718	2326	1930	566	240	78	46	34525	51,6
nájemní	30704	32326	61167	61517	25547	8119	2894	1247	209	105	38	851	224724	37,3
člen byt. družstva	14697	19652	39534	65489	30981	9402	3037	1181	134	60	14	490	184671	41,2
člen družstva nájemců	2405	4457	8042	10879	3567	989	248	69	4	5	2	56	30723	38,6
ostatní	1620	1967	3402	4004	2583	1414	828	722	229	90	43	221	17123	45,1
nezjištěno	424	378	600	685	316	159	58	72	11	10	1	436	3150	39,6
celkem	64029	80351	165654	220810	130724	70745	45008	51211	19340	8424	2475	2947	861718	48,3

6. Období výstavby nebo rekonstrukce domu
1981 - 1990Tab. č. 806 Trvale obydlené byty podle celkové a obytné plochy
v m2, podle druhu domu a právního důvodu užívání bytu
a podle období výstavby nebo rekonstrukce

Česká republika

Druh domu, právní důvod užívání bytu	Byty podle plochy v m2												Byty celkem	Průměrná plocha bytu v m2
	- 19,9	20,0 - 29,9	30,0 - 39,9	40,0 - 49,9	50,0 - 59,9	60,0 - 69,9	70,0 - 79,9	80,0 - 99,9	100,0 - 119,9	120,0 - 149,9	150,0+	nezjištěno		
Celková plocha bytu														
rodinné domy														
ve vlast. domě	28	236	1299	2252	4755	8884	13872	39299	41521	40470	36233	590	189439	117,2
v osob. vlastnictví	-	-	-	-	-	3	-	3	2	1	1	-	10	99,3
jiné bezpl. užívání bytu	11	135	489	1098	1797	2576	2779	4411	2310	1163	727	30	17526	83,8
nájemní	8	51	125	171	400	727	531	1163	1063	601	369	38	5247	93,4
člen byt. družstva	-	-	1	4	6	11	10	29	23	12	10	-	106	99,3
člen družstva nájemců	-	-	-	-	-	-	-	-	-	-	-	-	-	X
ostatní	5	32	135	191	356	457	474	967	694	506	357	56	4230	93,9
nezjištěno	1	5	10	24	18	41	35	100	56	41	38	92	461	95,5
celkem	53	459	2059	3740	7332	12699	17701	45972	45669	42794	37735	806	217019	113,4
bytové domy														
ve vlast. domě	1	5	23	26	42	96	99	131	66	34	19	7	549	82,4
v osob. vlastnictví	16	708	3910	5198	4409	9580	13598	7534	803	154	58	144	46112	65,6
jiné bezpl. užívání bytu	-	3	19	15	22	17	23	28	11	2	1	-	141	67,0
nájemní	407	5830	16923	21395	14895	32533	34944	19042	2367	321	102	601	149360	61,4
člen byt. družstva	41	1857	13196	20621	16811	46526	57724	27152	2540	372	91	583	187514	65,7
člen družstva nájemců	2	289	939	2214	1211	3139	4660	2354	245	25	10	49	15137	65,3
ostatní	8	587	865	997	647	1301	1521	975	141	30	12	102	7186	59,8
nezjištěno	5	70	207	221	147	321	324	170	25	10	1	244	1745	60,0
celkem	480	9349	36082	50687	38184	93513	112893	57386	6198	948	294	1730	407744	64,0
ostatní budovy														
ve vlast. domě	3	5	11	9	18	14	15	28	20	18	21	9	171	95,5
v osob. vlastnictví	-	-	-	-	-	-	-	-	-	-	-	-	-	X
jiné bezpl. užívání bytu	1	2	2	3	4	6	3	5	1	3	1	1	32	71,5
nájemní	212	119	87	120	128	209	207	257	99	38	10	11	1497	61,1
člen byt. družstva	-	-	-	-	-	-	-	-	-	-	-	-	-	X
člen družstva nájemců	-	-	-	-	-	-	-	-	-	-	-	-	-	X
ostatní	14	25	25	105	85	166	170	239	102	35	10	20	996	74,8
nezjištěno	-	-	1	1	2	3	1	2	-	-	-	17	27	62,2
celkem	230	151	126	238	237	398	396	531	222	94	42	58	2723	68,3
úhrnem														
ve vlast. domě	32	246	1333	2287	4815	8994	13986	39458	41607	40522	36273	606	190159	117,1
v osob. vlastnictví	16	708	3910	5198	4409	9583	13598	7537	805	155	59	144	46122	65,6
jiné bezpl. užívání bytu	12	140	510	1116	1823	2599	2805	4444	2322	1168	729	31	17699	83,6
nájemní	627	6000	17135	21686	15423	33469	35682	20462	3529	960	481	650	156104	62,5
člen byt. družstva	41	1857	13197	20625	16817	46537	57734	27181	2563	384	101	583	187620	65,8
člen družstva nájemců	2	289	939	2214	1211	3139	4660	2354	245	25	10	49	15137	65,3
ostatní	27	644	1025	1293	1088	1924	2165	2181	937	571	379	178	12412	72,7
nezjištěno	6	75	218	246	167	365	360	272	81	51	39	353	2233	67,0
celkem	763	9959	38267	54665	45753	106610	130990	103889	52089	43836	38071	2594	627486	81,1

6. Období výstavby nebo rekonstrukce domu
1981 - 1990Tab. č. 806 Trvale obydlené byty podle celkové a obytné plochy
v m2, podle druhu domu a právního důvodu užívání bytu
a podle období výstavby nebo rekonstrukce

Česká republika

Druh domu, právní důvod užívání bytu	Byty podle plochy v m2												Byty celkem	Průměrná plocha bytu v m2	
	- 19,9	20,0 - 29,9	30,0 - 39,9	40,0 - 49,9	50,0 - 59,9	60,0 - 69,9	70,0 - 79,9	80,0 - 99,9	100,0 - 119,9	120,0 - 149,9	150,0+	nezjištěno			
Obytná plocha bytu															
rodinné domy															
ve vlast. domě	814	3518	7781	15844	23640	30041	28598	44261	20760	10141	3451	590	189439	76,3	
v osob. vlastnictví	-	1	-	1	2	-	3	2	-	1	-	-	10	69,4	
jiné bezpl. užívání bytu	452	1473	2895	3681	3338	2326	1318	1286	423	226	78	30	17526	53,2	
nájemní	119	230	397	1040	785	1032	766	523	205	74	38	38	5247	60,5	
člen byt. družstva	2	3	5	12	23	14	23	15	5	4	-	-	106	65,8	
člen družstva nájemců	-	-	-	-	-	-	-	-	-	-	-	-	-	X	
ostatní	96	285	448	714	625	656	447	562	198	97	46	56	4230	61,0	
nezjištěno	10	29	31	59	59	50	35	58	16	15	7	92	461	63,0	
celkem	1493	5539	11557	21351	28472	34119	31190	46707	21607	10558	3620	806	217019	73,7	
bytové domy															
ve vlast. domě	11	48	63	126	114	83	35	39	15	7	1	7	549	54,0	
v osob. vlastnictví	3067	6142	7652	16746	7867	3160	925	345	37	20	7	144	46112	42,2	
jiné bezpl. užívání bytu	15	20	26	29	22	17	8	2	1	1	-	-	141	43,7	
nájemní	13794	28121	24074	50613	20866	7669	2670	835	71	39	7	601	149360	39,5	
člen byt. družstva	9054	23694	27509	74750	33867	12881	3988	1080	74	30	4	583	187514	43,1	
člen družstva nájemců	900	2259	1975	6651	2141	821	250	88	1	2	-	49	15137	41,4	
ostatní	1088	1131	1102	2084	989	448	166	62	10	2	2	102	7186	38,7	
nezjištěno	167	293	232	482	204	78	33	10	1	1	-	244	1745	39,0	
celkem	28096	61708	62633	151481	66070	25157	8075	2461	210	102	21	1730	407744	41,5	
ostatní budovy															
ve vlast. domě	10	19	17	20	21	17	17	20	9	4	8	9	171	62,2	
v osob. vlastnictví	-	-	-	-	-	-	-	-	-	-	-	-	-	X	
jiné bezpl. užívání bytu	3	6	5	6	2	5	-	2	1	1	-	1	32	47,6	
nájemní	341	168	211	285	235	122	74	29	16	2	3	11	1497	40,0	
člen byt. družstva	-	-	-	-	-	-	-	-	-	-	-	-	-	X	
člen družstva nájemců	-	-	-	-	-	-	-	-	-	-	-	-	-	X	
ostatní	42	92	175	221	207	117	61	45	12	2	2	20	996	49,0	
nezjištěno	-	2	3	3	2	-	-	-	-	-	-	17	27	37,5	
celkem	396	287	411	535	467	261	152	96	38	9	13	58	2723	44,8	
úhrnem															
ve vlast. domě	835	3585	7861	15990	23775	30141	28650	44320	20784	10152	3460	606	190159	76,2	
v osob. vlastnictví	3067	6143	7652	16747	7869	3160	928	347	37	21	7	144	46122	42,2	
jiné bezpl. užívání bytu	470	1499	2926	3716	3362	2348	1326	1290	425	228	78	31	17699	53,1	
nájemní	14254	28519	24682	51938	21886	8823	3510	1387	292	115	48	650	156104	40,2	
člen byt. družstva	9056	23697	27514	74762	33890	12895	4011	1095	79	34	4	583	187620	43,1	
člen družstva nájemců	900	2259	1975	6651	2141	821	250	88	1	2	-	49	15137	41,4	
ostatní	1226	1508	1725	3019	1821	1221	674	669	220	101	50	178	12412	47,2	
nezjištěno	177	324	266	544	265	128	68	68	17	16	7	353	2233	43,7	
celkem	29985	67534	74601	173367	95009	59537	39417	49264	21855	10669	3654	2594	627486	52,7	

7. Období výstavby nebo rekonstrukce domu
1991 a později

Tab. č. 806 Trvale obydlené byty podle celkové a obytné plochy
v m², podle druhu domu a právního důvodu užívání bytu
a podle období výstavby nebo rekonstrukce

Česká republika

Druh domu, právní důvod užívání bytu	Byty podle plochy v m ²												Byty celkem	Průměrná plocha bytu v m ²	
	- 19,9	20,0 - 29,9	30,0 - 39,9	40,0 - 49,9	50,0 - 59,9	60,0 - 69,9	70,0 - 79,9	80,0 - 99,9	100,0 - 119,9	120,0 - 149,9	150,0+	nezjištěno			
Celková plocha bytu															
rodinné domy															
ve vlast. domě	61	307	1569	2708	4792	7687	10629	26409	27660	29677	36606	1240	149345	122,8	
v osob. vlastnictví	-	-	-	1	2	3	1	2	2	1	3	-	15	96,7	
jiné bezpl. užívání bytu	25	146	485	913	1402	1860	1960	3170	1800	1172	987	80	14000	87,8	
nájemní	19	76	208	329	405	473	543	901	591	460	535	91	4631	94,8	
člen byt. družstva	1	-	3	6	6	11	21	21	17	15	6	1	108	92,6	
člen družstva nájemců	-	-	-	-	-	-	-	-	-	-	-	-	-	X	
ostatní	6	39	178	209	292	395	395	789	567	490	518	138	4016	99,1	
nezjištěno	2	3	13	26	20	39	33	55	42	50	51	254	588	100,7	
celkem	114	571	2456	4192	6919	10468	13582	31347	30679	31865	38706	1804	172703	118,6	
bytové domy															
ve vlast. domě	-	11	46	61	100	121	118	213	166	132	117	23	1108	94,4	
v osob. vlastnictví	6	240	1102	2338	1678	2085	3103	2784	1270	728	391	191	15916	73,1	
jiné bezpl. užívání bytu	2	6	31	49	52	53	56	67	39	33	11	8	407	75,3	
nájemní	500	6314	12125	13799	10441	9853	10290	7239	1790	596	210	586	73743	56,0	
člen byt. družstva	8	333	2054	4894	2867	6914	13172	5980	693	148	41	156	37260	67,1	
člen družstva nájemců	-	16	85	138	121	160	355	179	30	13	6	2	1105	67,2	
ostatní	20	377	621	584	395	515	705	605	188	101	60	109	4280	62,6	
nezjištěno	5	40	83	97	58	72	85	67	20	8	3	187	725	59,2	
celkem	541	7337	16147	21960	15712	19773	27884	17134	4196	1759	839	1262	134544	61,8	
ostatní budovy															
ve vlast. domě	9	28	43	48	51	69	92	163	153	169	167	32	1024	105,8	
v osob. vlastnictví	-	-	-	-	-	-	-	-	-	-	-	-	-	X	
jiné bezpl. užívání bytu	3	15	19	28	21	35	18	42	26	32	28	6	273	88,4	
nájemní	63	530	487	377	360	368	321	495	289	166	89	75	3620	64,2	
člen byt. družstva	-	-	-	-	-	-	-	-	-	-	-	-	-	X	
člen družstva nájemců	-	-	-	-	-	-	-	-	-	-	-	-	-	X	
ostatní	16	54	67	170	100	154	169	281	175	108	80	71	1445	82,3	
nezjištěno	1	3	4	4	2	2	3	10	2	-	1	128	160	67,8	
celkem	92	630	620	627	534	628	603	991	645	475	365	312	6522	75,9	
úhrnem															
ve vlast. domě	70	346	1658	2817	4943	7877	10839	26785	27979	29978	36890	1295	151477	122,5	
v osob. vlastnictví	6	240	1102	2339	1680	2088	3104	2786	1272	729	394	191	15931	73,1	
jiné bezpl. užívání bytu	30	167	535	990	1475	1948	2034	3279	1865	1237	1026	94	14680	87,5	
nájemní	582	6920	12820	14505	11206	10694	11154	8635	2670	1222	834	752	81994	58,5	
člen byt. družstva	9	333	2057	4900	2873	6925	13193	6001	710	163	47	157	37368	67,1	
člen družstva nájemců	-	16	85	138	121	160	355	179	30	13	6	2	1105	67,2	
ostatní	42	470	866	963	787	1064	1269	1675	930	699	658	318	9741	80,5	
nezjištěno	8	46	100	127	80	113	121	132	64	58	55	569	1473	74,8	
celkem	747	8538	19223	26779	23165	30869	42069	49472	35520	34099	39910	3378	313769	93,4	

7. Období výstavby nebo rekonstrukce domu
1991 a pozdějiTab. č. 806 Trvale obydlené byty podle celkové a obytné plochy
v m², podle druhu domu a právního důvodu užívání bytu
a podle období výstavby nebo rekonstrukce

Česká republika

Druh domu, právní důvod užívání bytu	Byty podle plochy v m ²												Byty celkem	Průměrná plocha bytu v m ²	
	- 19,9	20,0 - 29,9	30,0 - 39,9	40,0 - 49,9	50,0 - 59,9	60,0 - 69,9	70,0 - 79,9	80,0 - 99,9	100,0 - 119,9	120,0 - 149,9	150,0+	nezjištěno			
Obytná plocha bytu															
rodinné domy															
ve vlast. domě	1054	4255	7763	12958	16397	19455	18317	31249	17795	11961	6901	1240	149345	80,4	
v osob. vlastnictví	-	1	2	2	3	2	-	2	2	1	-	-	15	66,0	
jiné bezpl. užívání bytu	459	1311	2107	2730	2180	1715	1125	1217	541	339	196	80	14000	56,6	
nájemní	172	481	547	684	636	600	386	450	246	176	162	91	4631	62,4	
člen byt. družstva	4	5	8	20	21	16	8	17	3	3	2	1	108	62,4	
člen družstva nájemců	-	-	-	-	-	-	-	-	-	-	-	-	-	X	
ostatní	115	328	422	554	531	471	399	507	263	181	107	138	4016	65,4	
nezjištěno	15	30	35	39	50	29	31	46	27	19	13	254	588	67,2	
celkem	1819	6411	10884	16987	19818	22288	20266	33488	18877	12680	7381	1804	172703	77,6	
bytové domy															
ve vlast. domě	22	90	135	154	141	142	91	149	85	49	27	23	1108	65,3	
v osob. vlastnictví	899	2391	2591	3707	2329	1467	921	893	324	146	57	191	15916	48,0	
jiné bezpl. užívání bytu	20	52	70	77	56	38	32	29	19	5	1	8	407	51,6	
nájemní	11061	19946	13931	15427	6924	3155	1431	940	212	91	39	586	73743	35,7	
člen byt. družstva	1382	5135	4431	14759	7511	2726	828	278	35	13	6	156	37260	43,9	
člen družstva nájemců	93	132	171	432	165	65	20	14	8	3	-	2	1105	42,6	
ostatní	476	998	622	844	564	294	163	123	51	28	8	109	4280	41,3	
nezjištěno	68	152	74	128	55	26	16	13	3	1	2	187	725	38,7	
celkem	14021	28896	22025	35528	17745	7913	3502	2439	737	336	140	1262	134544	39,9	
ostatní budovy															
ve vlast. domě	42	81	68	107	96	120	95	185	93	58	47	32	1024	72,6	
v osob. vlastnictví	-	-	-	-	-	-	-	-	-	-	-	-	-	X	
jiné bezpl. užívání bytu	22	43	35	23	33	29	12	32	18	11	9	6	273	60,6	
nájemní	586	820	514	458	375	287	174	205	78	25	23	75	3620	42,6	
člen byt. družstva	-	-	-	-	-	-	-	-	-	-	-	-	-	X	
člen družstva nájemců	-	-	-	-	-	-	-	-	-	-	-	-	-	X	
ostatní	103	189	141	235	198	173	114	131	40	27	23	71	1445	54,6	
nezjištěno	6	6	2	3	5	4	4	1	1	-	-	128	160	44,3	
celkem	759	1139	760	826	707	613	399	554	230	121	102	312	6522	50,8	
úhrnem															
ve vlast. domě	1118	4426	7966	13219	16634	19717	18503	31583	17973	12068	6975	1295	151477	80,2	
v osob. vlastnictví	899	2392	2593	3709	2332	1469	921	895	326	147	57	191	15931	48,0	
jiné bezpl. užívání bytu	501	1406	2212	2830	2269	1782	1169	1278	578	355	206	94	14680	56,5	
nájemní	11819	21247	14992	16569	7935	4042	1991	1595	536	292	224	752	81994	37,5	
člen byt. družstva	1386	5140	4439	14779	7532	2742	836	295	38	16	8	157	37368	43,9	
člen družstva nájemců	93	132	171	432	165	65	20	14	8	3	-	2	1105	42,6	
ostatní	694	1515	1185	1633	1293	938	676	761	354	236	138	318	9741	53,1	
nezjištěno	89	188	111	170	110	59	51	60	31	20	15	569	1473	49,4	
celkem	16599	36446	33669	53341	38270	30814	24167	36481	19844	13137	7623	3378	313769	60,9	

8. Období výstavby nebo rekonstrukce domu
nezjištěnoTab. č. 806 Trvale obydlené byty podle celkové a obytné plochy
v m2, podle druhu domu a právního důvodu užívání bytu
a podle období výstavby nebo rekonstrukce

Česká republika

Druh domu, právní důvod užívání bytu	Byty podle plochy v m2												Byty celkem	Průměrná plocha bytu v m2	
	- 19,9	20,0 - 29,9	30,0 - 39,9	40,0 - 49,9	50,0 - 59,9	60,0 - 69,9	70,0 - 79,9	80,0 - 99,9	100,0 - 119,9	120,0 - 149,9	150,0+	nezjištěno			
Celková plocha bytu															
rodinné domy															
ve vlast. domě	17	103	280	484	668	814	749	1299	793	498	345	4984	11034	84,1	
v osob. vlastnictví	-	-	-	-	1	-	1	1	-	1	-	1	5	83,8	
jiné bezpl. užívání bytu	7	22	57	90	117	125	123	183	77	49	19	233	1102	74,5	
nájemní	14	49	144	173	233	322	287	404	212	111	51	372	2372	75,8	
člen byt. družstva	-	-	1	3	2	3	2	3	1	3	1	2	21	81,4	
člen družstva nájemců	-	-	-	-	-	-	-	-	-	-	-	-	-	X	
ostatní	9	35	70	97	102	109	105	141	84	46	39	1393	2230	75,2	
nezjištěno	1	9	12	23	35	26	15	27	10	9	3	2691	2861	67,5	
celkem	48	218	564	870	1158	1399	1282	2058	1177	717	458	9676	19625	80,6	
bytové domy															
ve vlast. domě	-	1	10	23	20	21	15	34	16	4	3	22	169	73,1	
v osob. vlastnictví	6	35	115	211	406	325	300	185	60	33	9	27	1712	64,2	
jiné bezpl. užívání bytu	-	3	5	9	3	12	5	6	-	4	2	-	49	70,0	
nájemní	77	717	1456	1897	1944	1810	1487	1404	584	242	79	361	12058	61,3	
člen byt. družstva	-	28	65	149	263	431	337	136	14	5	1	11	1440	63,4	
člen družstva nájemců	1	5	14	24	39	44	36	29	22	7	1	-	222	68,9	
ostatní	6	17	57	62	74	62	69	77	12	12	1	64	513	62,6	
nezjištěno	1	12	20	18	16	18	12	13	2	-	-	126	238	53,8	
celkem	91	818	1742	2393	2765	2723	2261	1884	710	307	96	611	16401	62,0	
ostatní budovy															
ve vlast. domě	-	5	2	4	5	5	3	6	3	3	5	40	81	82,0	
v osob. vlastnictví	-	-	-	-	-	-	-	-	-	-	-	-	-	X	
jiné bezpl. užívání bytu	-	1	2	2	5	2	4	1	1	1	-	2	21	62,6	
nájemní	8	16	37	56	58	75	70	112	48	27	11	98	616	73,4	
člen byt. družstva	-	-	-	-	-	-	-	-	-	-	-	-	-	X	
člen družstva nájemců	-	-	-	-	-	-	-	-	-	-	-	-	-	X	
ostatní	5	13	25	31	46	46	38	54	19	12	7	198	494	70,0	
nezjištěno	-	2	5	-	2	4	1	2	2	-	-	289	307	58,4	
celkem	13	37	71	93	116	132	116	175	73	43	23	627	1519	72,1	
úhrnem															
ve vlast. domě	17	109	292	511	693	840	767	1339	812	505	353	5046	11284	83,9	
v osob. vlastnictví	6	35	115	211	407	325	301	186	60	34	9	28	1717	64,2	
jiné bezpl. užívání bytu	7	26	64	101	125	139	132	190	78	54	21	235	1172	74,0	
nájemní	99	782	1637	2126	2235	2207	1844	1920	844	380	141	831	15046	63,8	
člen byt. družstva	-	28	66	152	265	434	339	139	15	8	2	13	1461	63,7	
člen družstva nájemců	1	5	14	24	39	44	36	29	22	7	1	-	222	68,9	
ostatní	20	65	152	190	222	217	212	272	115	70	47	1655	3237	70,7	
nezjištěno	2	23	37	41	53	48	28	42	14	9	3	3106	3406	61,8	
celkem	152	1073	2377	3356	4039	4254	3659	4117	1960	1067	577	10914	37545	69,3	

8. Období výstavby nebo rekonstrukce domu
nezjištěnoTab. č. 806 Trvale obydlené byty podle celkové a obytné plochy
v m², podle druhu domu a právního důvodu užívání bytu
a podle období výstavby nebo rekonstrukce

Česká republika

Druh domu, právní důvod užívání bytu	Byty podle plochy v m ²												Byty celkem	Průměrná plocha bytu v m ²	
	- 19,9	20,0 - 29,9	30,0 - 39,9	40,0 - 49,9	50,0 - 59,9	60,0 - 69,9	70,0 - 79,9	80,0 - 99,9	100,0 - 119,9	120,0 - 149,9	150,0+	nezjištěno			
Obytná plocha bytu															
rodinné domy															
ve vlast. domě	244	644	933	1101	857	769	511	605	207	125	54	4984	11034	55,0	
v osob. vlastnictví	-	-	1	1	1	-	1	-	-	-	-	1	5	51,8	
jiné bezpl. užívání bytu	62	106	167	175	137	90	47	56	21	6	2	233	1102	48,0	
nájemní	123	257	302	393	324	261	148	128	35	15	14	372	2372	50,1	
člen byt. družstva	-	3	2	6	-	5	-	2	1	-	-	2	21	51,7	
člen družstva nájemců	-	-	-	-	-	-	-	-	-	-	-	-	-	X	
ostatní	67	140	126	145	117	81	55	65	20	14	7	1393	2230	49,3	
nezjištěno	8	41	33	31	16	18	4	14	2	2	1	2691	2861	44,9	
celkem	504	1191	1564	1852	1452	1224	766	870	286	162	78	9676	19625	52,8	
bytové domy															
ve vlast. domě	8	22	24	25	20	17	17	8	5	1	-	22	169	49,7	
v osob. vlastnictví	119	234	459	465	217	103	37	32	12	5	2	27	1712	41,4	
jiné bezpl. užívání bytu	6	5	12	11	3	5	1	2	2	1	1	-	49	47,7	
nájemní	1429	2657	2324	2340	1294	778	407	327	105	29	7	361	12058	39,5	
člen byt. družstva	47	174	327	535	250	70	20	5	-	1	-	11	1440	41,8	
člen družstva nájemců	14	31	58	41	35	12	16	12	2	1	-	-	222	45,0	
ostatní	49	85	82	95	74	34	13	12	4	1	-	64	513	40,7	
nezjištěno	20	32	17	17	16	9	-	1	-	-	-	126	238	34,7	
celkem	1692	3240	3303	3529	1909	1028	511	399	130	39	10	611	16401	40,1	
ostatní budovy															
ve vlast. domě	4	6	7	6	3	6	1	2	2	4	-	40	81	53,3	
v osob. vlastnictví	-	-	-	-	-	-	-	-	-	-	-	-	-	X	
jiné bezpl. užívání bytu	1	2	8	2	3	1	1	1	-	-	-	2	21	41,9	
nájemní	41	65	86	111	70	65	30	31	11	3	5	98	616	48,5	
člen byt. družstva	-	-	-	-	-	-	-	-	-	-	-	-	-	X	
člen družstva nájemců	-	-	-	-	-	-	-	-	-	-	-	-	-	X	
ostatní	20	50	61	62	29	30	19	16	3	5	1	198	494	46,3	
nezjištěno	5	2	2	5	2	1	-	1	-	-	-	289	307	37,1	
celkem	71	125	164	186	107	103	51	51	16	12	6	627	1519	47,6	
úhrnem															
ve vlast. domě	256	672	964	1132	880	792	529	615	214	130	54	5046	11284	54,9	
v osob. vlastnictví	119	234	460	466	218	103	38	32	12	5	2	28	1717	41,5	
jiné bezpl. užívání bytu	69	113	187	188	143	96	49	59	23	7	3	235	1172	47,9	
nájemní	1593	2979	2712	2844	1688	1104	585	486	151	47	26	831	15046	41,3	
člen byt. družstva	47	177	329	541	250	75	20	7	1	1	-	13	1461	42,0	
člen družstva nájemců	14	31	58	41	35	12	16	12	2	1	-	-	222	45,0	
ostatní	136	275	269	302	220	145	87	93	27	20	8	1655	3237	46,3	
nezjištěno	33	75	52	53	34	28	4	16	2	2	1	3106	3406	40,6	
celkem	2267	4556	5031	5567	3468	2355	1328	1320	432	213	94	10914	37545	45,1	

9. Období výstavby nebo rekonstrukce domu
úhrnemTab. č. 806 Trvale obydlené byty podle celkové a obytné plochy
v m², podle druhu domu a právního důvodu užívání bytu
a podle období výstavby nebo rekonstrukce

Česká republika

Druh domu, právní důvod užívání bytu	Byty podle plochy v m ²												Byty celkem	Průměrná plocha bytu v m ²	
	- 19,9	20,0 - 29,9	30,0 - 39,9	40,0 - 49,9	50,0 - 59,9	60,0 - 69,9	70,0 - 79,9	80,0 - 99,9	100,0 - 119,9	120,0 - 149,9	150,0+	nezjištěno			
Celková plocha bytu															
rodinné domy															
ve vlast. domě	663	4810	21327	44737	83791	128294	158591	316610	245416	193360	141943	11966	1351508	100,2	
v osob. vlastnictví	-	2	7	8	13	18	9	19	13	7	9	2	107	84,5	
jiné bezpl. užívání bytu	271	1883	6798	13202	20692	26934	28078	38256	17834	8868	4504	748	168068	78,3	
nájemní	203	1026	2990	5293	7525	8697	8260	12311	6971	3656	2065	1106	60103	79,0	
člen byt. družstva	2	8	28	44	60	137	268	825	715	526	274	8	2895	105,7	
člen družstva nájemců	-	-	-	-	-	-	-	-	-	-	-	-	-	X	
ostatní	133	609	1887	2951	4298	5536	5597	8607	4856	3007	1980	2184	41645	82,9	
nezjištěno	14	66	192	305	424	549	512	764	445	279	168	4087	7805	81,2	
celkem	1286	8404	33229	66540	116803	170165	201315	377392	276250	209703	150943	20101	1632131	96,7	
bytové domy															
ve vlast. domě	33	204	737	1229	1802	2256	2280	3630	2201	1294	607	322	16595	82,1	
v osob. vlastnictví	458	7443	30043	44235	103323	100917	78676	42318	8685	3068	1054	1327	421547	62,6	
jiné bezpl. užívání bytu	17	135	384	606	753	702	608	680	344	169	67	31	4496	68,6	
nájemní	5536	50963	115059	161030	210079	187821	143573	93442	26930	8915	2338	7345	1013031	58,9	
člen byt. družstva	447	9309	40362	52574	90585	145642	138495	59687	5950	1043	264	1559	545917	63,3	
člen družstva nájemců	103	2579	7556	13653	24658	24145	18630	9012	1872	553	166	289	103216	61,1	
ostatní	220	2606	4787	6266	8865	8181	6651	4816	1354	602	218	967	45533	60,5	
nezjištěno	79	559	1243	1329	1667	1598	1121	685	166	46	17	1885	10395	56,4	
celkem	6893	73798	200171	280922	441732	471262	390034	214270	47502	15690	4731	13725	2160730	61,1	
ostatní budovy															
ve vlast. domě	26	76	163	211	239	305	373	659	527	447	401	154	3581	96,7	
v osob. vlastnictví	-	-	-	-	-	-	-	-	-	-	-	-	-	X	
jiné bezpl. užívání bytu	16	50	69	106	125	140	101	171	119	84	83	28	1092	83,0	
nájemní	443	1136	1500	1856	2511	2928	2828	3608	1628	686	288	404	19816	69,0	
člen byt. družstva	-	-	-	-	-	-	-	-	-	-	-	-	-	X	
člen družstva nájemců	-	-	-	-	-	-	-	-	-	-	-	-	-	X	
ostatní	90	245	412	806	1067	1433	1427	1929	928	435	331	466	9569	77,9	
nezjištěno	4	10	22	20	20	26	16	28	10	2	3	598	759	63,8	
celkem	579	1517	2166	2999	3962	4832	4745	6395	3212	1654	1106	1650	34817	74,7	
úhrnem															
ve vlast. domě	722	5090	22227	46177	85832	130855	161244	320899	248144	195101	142951	12442	1371684	99,9	
v osob. vlastnictví	458	7445	30050	44243	103336	100935	78685	42337	8698	3075	1063	1329	421654	62,7	
jiné bezpl. užívání bytu	304	2068	7251	13914	21570	27776	28787	39107	18297	9121	4654	807	173656	78,1	
nájemní	6182	53125	119549	168179	220115	199446	154661	109361	35529	13257	4691	8855	1092950	60,2	
člen byt. družstva	449	9317	40390	52618	90645	145779	138763	60512	6665	1569	538	1567	548812	63,6	
člen družstva nájemců	103	2579	7556	13653	24658	24145	18630	9012	1872	553	166	289	103216	61,1	
ostatní	443	3460	7086	10023	14230	15150	13675	15352	7138	4044	2529	3617	96747	71,7	
nezjištěno	97	635	1457	1654	2111	2173	1649	1477	621	327	188	6570	18959	63,9	
celkem	8758	83719	235566	350461	562497	646259	596094	598057	326964	227047	156780	35476	3827678	76,3	

9. Období výstavby nebo rekonstrukce domu
úhrnemTab. č. 806 Trvale obydlené byty podle celkové a obytné plochy
v m², podle druhu domu a právního důvodu užívání bytu
a podle období výstavby nebo rekonstrukce

Česká republika

Druh domu, právní důvod užívání bytu	Byty podle plochy v m ²												Byty celkem	Průměrná plocha bytu v m ²
	- 19,9	20,0 - 29,9	30,0 - 39,9	40,0 - 49,9	50,0 - 59,9	60,0 - 69,9	70,0 - 79,9	80,0 - 99,9	100,0 - 119,9	120,0 - 149,9	150,0+	nezjištěno		
Obytná plocha bytu														
rodinné domy														
ve vlast. domě	17032	63037	131093	199425	208840	203597	157927	210548	87441	43283	17319	11966	1351508	65,4
v osob. vlastnictví	6	10	15	25	11	10	10	10	3	4	1	2	107	54,9
jiné bezpl. užívání bytu	6129	17447	30781	37249	29987	19948	10788	9939	3051	1448	553	748	168068	50,1
nájemní	2577	6885	9575	11999	9503	7690	4595	3924	1294	610	345	1106	60103	51,3
člen byt. družstva	22	50	79	283	510	715	557	506	111	44	10	8	2895	67,3
člen družstva nájemců	-	-	-	-	-	-	-	-	-	-	-	-	-	X
ostatní	1549	4025	5951	7614	6427	4991	3257	3458	1237	638	314	2184	41645	54,2
nezjištěno	168	410	603	701	604	437	252	347	95	70	31	4087	7805	53,1
celkem	27483	91864	178097	257296	255882	237388	177386	228732	93232	46097	18573	20101	1632131	63,0
bytové domy														
ve vlast. domě	571	1568	2210	3051	2537	2278	1477	1671	548	259	103	322	16595	55,7
v osob. vlastnictví	30035	48618	130910	119156	58439	19508	7549	4406	1057	404	138	1327	421547	40,3
jiné bezpl. užívání bytu	333	739	905	900	602	390	270	212	75	27	12	31	4496	45,4
nájemní	118399	194307	270134	229526	108236	45835	21474	13547	3019	966	243	7345	1013031	37,7
člen byt. družstva	34987	59659	117426	200719	91246	28859	8568	2577	202	92	23	1559	545917	41,5
člen družstva nájemců	7330	14290	33253	29718	11787	4046	1450	809	165	63	16	289	103216	39,0
ostatní	5323	7581	11337	10170	5335	2498	1110	844	238	104	26	967	45533	39,1
nezjištěno	1300	1719	2090	1975	832	351	125	87	17	8	6	1885	10395	36,2
celkem	198278	328481	568265	595215	279014	103765	42023	24153	5321	1923	567	13725	2160730	39,4
ostatní budovy														
ve vlast. domě	136	325	322	473	428	452	334	473	219	159	106	154	3581	65,4
v osob. vlastnictví	-	-	-	-	-	-	-	-	-	-	-	-	-	X
jiné bezpl. užívání bytu	83	161	166	142	144	108	65	105	37	26	27	28	1092	55,0
nájemní	1856	2865	3430	3814	3054	1984	1103	887	265	100	54	404	19816	45,5
člen byt. družstva	-	-	-	-	-	-	-	-	-	-	-	-	-	X
člen družstva nájemců	-	-	-	-	-	-	-	-	-	-	-	-	-	X
ostatní	436	1003	1537	1962	1521	1076	606	590	166	112	94	466	9569	51,4
nezjištěno	20	34	28	31	17	14	9	4	2	2	-	598	759	41,5
celkem	2531	4388	5483	6422	5164	3634	2117	2059	689	399	281	1650	34817	49,5
úhrnem														
ve vlast. domě	17739	64930	133625	202949	211805	206327	159738	212692	88208	43701	17528	12442	1371684	65,3
v osob. vlastnictví	30041	48628	130925	119181	58450	19518	7559	4416	1060	408	139	1329	421654	40,3
jiné bezpl. užívání bytu	6545	18347	31852	38291	30733	20446	11123	10256	3163	1501	592	807	173656	50,0
nájemní	122832	204057	283139	245339	120793	55509	27172	18358	4578	1676	642	8855	1092950	38,6
člen byt. družstva	35009	59709	117505	201002	91756	29574	9125	3083	313	136	33	1567	548812	41,7
člen družstva nájemců	7330	14290	33253	29718	11787	4046	1450	809	165	63	16	289	103216	39,0
ostatní	7308	12609	18825	19746	13283	8565	4973	4892	1641	854	434	3617	96747	46,7
nezjištěno	1488	2163	2721	2707	1453	802	386	438	114	80	37	6570	18959	41,4
celkem	228292	424733	751845	858933	540060	344787	221526	254944	99242	48419	19421	35476	3827678	49,5

Tab. č. 807 Trvale obydlené byty podle druhu domu, právního důvodu užívání bytu, počtu cenzových domácností a bydlících osob, podle kategorie bytu a způsobu vytápění

Česká republika

Kategorie bytu, způsob vytápění	Byty podle druhu domu										Počet			
	rodinné domy			bytové domy - právní důvod užívání bytu							ostatní budovy	bytů celkem	cenzových domácností	bydlících osob
	s 1 bytem	se 2+ byty	celkem	ve vlast. domě	v osob. vlastnictví	nájemní	člen byt. družstva	člen druž. nájemců	ostatní	celkem				
Byty I. kategorie celkem	914151	415084	1329235	14163	405662	916652	539248	101872	52356	2029953	26777	3385965	3746741	9094991
v tom:														
s ústředním topením	785443	359896	1145339	5108	313199	660880	493179	88755	37346	1598467	18149	2761955	3065271	7569873
s kotelnou mimo dům	4463	2789	7252	616	273770	559842	439204	82426	30110	1385968	4173	1397393	1511746	3470001
na pevná paliva	2379	1654	4033	310	115763	192950	165941	33858	11530	520352	1591	525976	568996	1289754
ostatní	2084	1135	3219	306	158007	366892	273263	48568	18580	865616	2582	871417	942750	2180247
s kotelnou v domě	780980	357107	1138087	4492	39429	101038	53975	6329	7236	212499	13976	1364562	1553525	4099872
na pevná paliva	284533	122444	406977	1133	6621	21892	8601	200	1429	39876	4052	450905	520114	1427931
na plyn	447440	219217	666657	3164	30137	70245	41764	5738	5176	156224	8703	831584	941450	2433241
ostatní	49007	15446	64453	195	2671	8901	3610	391	631	16399	1221	82073	91961	238700
s etážovým topením	39117	26841	65958	5109	45379	77518	35958	4835	6394	175193	3792	244943	268691	658358
na elektrinu	3860	1357	5217	186	1535	2663	1055	80	234	5753	201	11171	12247	29538
plynovým	35249	25481	60730	4922	43839	74846	34900	4754	6159	169420	3590	233740	256409	628732
ostatní	8	3	11	1	5	9	3	1	1	20	1	32	35	88
s kamny	89591	28347	117938	3946	47084	178254	10111	8282	8616	256293	4836	379067	412779	866760
na elektrinu	54238	15988	70226	1434	12953	41812	7116	1063	2587	66965	3386	140577	153081	349324
na plyn	35344	12356	47700	2512	34130	136427	2991	7219	6026	189305	1448	238453	259657	517354
ostatní	9	3	12	-	1	15	4	-	3	23	2	37	41	82
Byty II. kategorie celkem	144941	40875	185816	1683	13775	68228	5986	984	3956	94612	4426	284854	317064	701767
v tom:														
s ústředním topením	18493	13716	32209	120	564	2686	-	138	350	3858	431	36498	40664	86470
s kotelnou mimo dům	97	121	218	5	431	1691	-	119	195	2441	47	2706	2976	5753
na pevná paliva	43	73	116	-	188	536	-	51	70	845	16	977	1070	2057
ostatní	54	48	102	5	243	1155	-	68	125	1596	31	1729	1906	3696
s kotelnou v domě	18396	13595	31991	115	133	995	-	19	155	1417	384	33792	37688	80717
na pevná paliva	8823	5326	14149	38	27	222	-	1	45	333	156	14638	16472	36726
na plyn	8761	7678	16439	69	92	696	-	16	101	974	207	17620	19519	40354
ostatní	812	591	1403	8	14	77	-	2	9	110	21	1534	1697	3637
s etážovým topením	27695	6926	34621	389	4180	15092	3483	119	755	24018	937	59576	66430	162132
na pevná paliva	25795	6300	32095	337	4037	14321	3483	104	675	22957	887	55939	62452	154232
na elektrinu	192	48	240	3	11	45	-	-	1	60	4	304	326	592
plynovým	1708	575	2283	49	132	726	-	15	79	1001	46	3330	3649	7302
ostatní	-	3	3	-	-	-	-	-	-	-	-	3	3	6
s kamny	63549	11072	74621	579	4062	34635	60	324	1540	41200	1995	117816	130631	266848
na elektrinu	4137	932	5069	70	173	2989	-	37	149	3418	196	8683	9360	16695
na plyn	6799	1311	8110	108	552	9739	-	129	399	10927	158	19195	20718	35912
na pevná paliva	52610	8828	61438	401	3337	21904	60	157	992	26851	1641	89930	100543	214218
ostatní	3	1	4	-	-	3	-	1	-	4	-	8	10	23
ostatní způsoby vytápění	35204	9161	44365	595	4969	15815	2443	403	1311	25536	1063	70964	79339	186317

Tab. č. 807 Trvale obydlené byty podle druhu domu, právního důvodu užívání bytu, počtu cenzových domácností a bydlících osob, podle kategorie bytu a způsobu vytápění

Česká republika

Kategorie bytu, způsob vytápění	Byty podle druhu domu											Počet			
	rodinné domy			bytové domy - právní důvod užívání bytu								ostatní budovy	bytů celkem	cenzových domácností	bydlících osob
	s 1 bytem	se 2+ byty	celkem	ve vlast. domě	v osob. vlastnictví	nájemní	člen byt. družstva	člen druž. nájemců	ostatní	celkem					
Byty III. kategorie celkem	42942	14492	57434	331	662	14624	-	78	898	16593	1491	75518	82764	154757	
v tom:															
s ústředním topením	5512	8949	14461	61	127	2053	-	20	239	2500	586	17547	19547	38981	
s kotelnou mimo dům	43	60	103	1	59	859	-	7	76	1002	81	1186	1300	1957	
s kotelnou v domě	5469	8889	14358	60	68	1194	-	13	163	1498	505	16361	18247	37024	
s etážovým topením	3623	767	4390	28	54	598	-	3	43	726	60	5176	5697	11416	
na pevná paliva	3132	473	3605	19	34	421	-	-	29	503	37	4145	4568	9346	
na elektrinu	42	20	62	-	2	9	-	-	1	12	-	74	78	129	
plynovým	447	274	721	9	18	168	-	3	12	210	23	954	1048	1933	
ostatní	2	-	2	-	-	-	-	-	1	1	-	3	3	8	
s kamny	26111	3719	29830	177	353	9827	-	44	453	10854	680	41364	44987	80456	
na elektrinu	2500	662	3162	24	39	1483	-	9	75	1630	160	4952	5332	8898	
na plyn	5756	797	6553	62	101	3394	-	22	154	3733	83	10369	11098	17845	
na pevná paliva	17841	2260	20101	90	212	4946	-	13	223	5484	437	26022	28535	53671	
ostatní	14	-	14	1	1	4	-	-	1	7	-	21	22	42	
ostatní způsoby vytápění	7696	1057	8753	65	128	2146	-	11	163	2513	165	11431	12533	23904	
Byty IV. kategorie celkem	39134	4062	43196	151	187	6788	-	11	456	7593	824	51613	56438	95926	
v tom:															
s etážovým top. na pev. pal	1090	319	1409	11	11	163	-	-	8	193	17	1619	1787	3349	
s kamny na pev. pal.	26338	2562	28900	91	110	4908	-	8	265	5382	572	34854	38046	64160	
ostatní zp. vytápění	11706	1181	12887	49	66	1717	-	3	183	2018	235	15140	16605	28417	
Byty s nezjištěnou kategorií	14211	2239	16450	267	1261	6739	683	271	2758	11979	1299	29728	32685	53861	
Byty úhrnem	1155379	476752	1632131	16595	421547	1013031	545917	103216	60424	2160730	34817	3827678	4235692	10101302	
v tom:															
s ústředním topením	809448	382561	1192009	5289	313890	665619	493179	88913	37935	1604825	19166	2816000	3125482	7695324	
s kotelnou mimo dům	4603	2970	7573	622	274260	562392	439204	82552	30381	1389411	4301	1401285	1516022	3477711	
na pevná paliva	2438	1768	4206	310	115971	193720	165941	33912	11631	521485	1633	527324	570469	1292396	
ostatní	2165	1202	3367	312	158289	368672	273263	48640	18750	867926	2668	873961	945553	2185315	
s kotelnou v domě	804845	379591	1184436	4667	39630	103227	53975	6361	7554	215414	14865	1414715	1609460	4217613	
na pevná paliva	296114	131966	428080	1198	6658	22290	8601	201	1508	40456	4361	472897	544899	1482577	
na plyn	458635	231193	689828	3265	30274	71856	41764	5766	5401	158326	9227	857381	969989	2490893	
ostatní	50096	16432	66528	204	2698	9081	3610	394	645	16632	1277	84437	94572	244143	
s etážovým topením	71525	34853	106378	5537	49624	93371	39441	4957	7200	200130	4806	311314	342605	835255	
na pevná paliva	30017	7092	37109	367	4082	14905	3483	104	712	23653	941	61703	68807	166927	
na elektrinu	4094	1425	5519	189	1548	2717	1055	80	236	5825	205	11549	12651	30259	
plynovým	37404	26330	63734	4980	43989	75740	34900	4772	6250	170631	3659	238024	261106	637967	
ostatní	10	6	16	1	5	9	3	1	2	21	1	38	41	102	
s kamny	205589	45700	251289	4793	51609	227624	10171	8658	10874	313729	8083	573101	626443	1278224	
na elektrinu	60875	17582	78457	1528	13165	46284	7116	1109	2811	72013	3742	154212	167773	374917	
na plyn	47899	14464	62363	2682	34783	149560	2991	7370	6579	203965	1689	268017	291473	571111	
na pevná paliva	96789	13650	110439	582	3659	31758	60	178	1480	37717	2650	150806	167124	332049	
ostatní	26	4	30	1	2	22	4	1	4	34	2	66	73	147	
ostatní způsoby vytápění	54606	11399	66005	709	5163	19678	2443	417	1657	30067	1463	97535	108477	238638	
nezjištěné vytápění	14211	2239	16450	267	1261	6739	683	271	2758	11979	1299	29728	32685	53861	

1. Rodinné domy

Tab. č. 808 Trvale obydlené byty podle počtu cenzových domácností a bydlících osob, podle obytné plochy na osobu, počtu osob na obytnou místnost 8 m2 a více a podle druhu domu

Česká republika

Obytná plocha na osobu, počet osob na obytnou místnost 8 m2 a více	Byty s 1 cenzovou domácností								Byty se 2+ cenzovými domácnostmi						
	s počtem bydlících osob								s počtem bydlících osob						
	1	2	3	4	5	6	7+	celkem	2	3	4	5	6	7+	celkem
- 9,9 m2 obytn. pl. na os.															
- 0,49 osob	-	-	-	-	-	-	-	-	-	-	-	-	-	-	-
0,50	-	-	-	-	-	-	-	-	-	-	-	-	-	-	-
0,51 - 0,74	-	-	-	-	-	-	-	-	-	-	-	-	-	-	-
0,75 - 0,99	-	-	-	-	-	-	-	-	-	-	-	-	1	1	2
1,00	433	780	561	353	103	6	1	2237	45	63	73	99	42	15	337
1,01 - 1,49	-	-	-	4530	822	76	65	5493	-	-	776	604	293	558	2231
1,50	-	-	4996	-	-	482	6	5484	-	623	-	-	1485	50	2158
1,51 - 1,99	-	-	-	-	5471	-	249	5720	-	-	-	3185	-	1850	5035
2,00	-	5133	-	15041	-	1841	116	22131	341	-	2394	-	4135	819	7689
2,01+ osob	-	-	5626	5140	7333	1563	1331	20993	-	698	947	4415	3104	6771	15935
nezjištěno	-	-	-	-	-	-	-	-	-	-	-	-	-	-	-
celkem	433	5913	11183	25064	13729	3968	1768	62058	386	1384	4190	8303	9060	10064	33387
10,0 - 14,9 m2 obytn. pl. na os.															
- 0,49 osob	-	-	-	-	-	-	-	-	-	-	-	-	-	-	-
0,50	-	-	-	-	-	-	-	-	-	-	-	-	-	-	-
0,51 - 0,74	-	991	76	150	63	1	-	1281	48	4	34	42	5	-	133
0,75 - 0,99	-	-	1296	1434	364	41	5	3140	-	139	250	305	191	67	952
1,00	4062	12662	12966	11463	2792	233	25	44203	475	1239	1754	1862	1005	221	6556
1,01 - 1,49	-	-	-	49482	11110	1240	451	62283	-	-	6446	7096	4609	3987	22138
1,50	-	-	24428	-	-	2256	14	26698	-	2507	-	-	7422	167	10096
1,51 - 1,99	-	-	-	-	13542	-	412	13954	-	-	-	7523	-	3107	10630
2,00	-	10628	-	18947	-	1425	60	31060	556	-	2739	-	3535	557	7387
2,01+ osob	-	-	2486	1172	2644	251	217	6770	-	282	201	1488	581	1216	3768
nezjištěno	-	-	-	-	-	-	-	-	-	-	-	-	-	-	-
celkem	4062	24281	41252	82648	30515	5447	1184	189389	1079	4171	11424	18316	17348	9322	61660
15,0 - 19,9 m2 obytn. pl. na os.															
- 0,49 osob	-	-	5	6	-	-	-	11	-	1	1	-	-	-	2
0,50	1417	600	89	65	-	-	-	2171	26	9	12	-	1	-	48
0,51 - 0,74	-	8928	1040	1582	362	1	1	11914	253	115	320	326	24	9	1047
0,75 - 0,99	-	-	8916	11851	2123	180	15	23085	-	815	1899	1650	781	148	5293
1,00	10391	43319	41729	40568	8109	585	50	144751	1264	3562	5908	5835	2932	434	19935
1,01 - 1,49	-	-	-	33874	8551	959	210	43594	-	-	4466	5808	4121	1962	16357
1,50	-	-	13305	-	-	555	3	13863	-	1273	-	-	2053	51	3377
1,51 - 1,99	-	-	-	-	2980	-	50	3030	-	-	-	1838	-	432	2270
2,00	-	4570	-	4896	-	168	3	9637	208	-	709	-	484	54	1455
2,01+ osob	-	-	733	27	476	23	31	1290	-	89	5	307	85	104	590
nezjištěno	-	-	-	-	-	-	-	-	-	-	-	-	-	-	-
celkem	11808	57417	65817	92869	22601	2471	363	253346	1751	5864	13320	15764	10481	3194	50374

1. Rodinné domy

Tab. č. 808 Trvale obydlené byty podle počtu cenzových domácností a bydlících osob, podle obytné plochy na osobu, počtu osob na obytnou místnost 8 m² a více a podle druhu domu

Česká republika

Obytná plocha na osobu, počet osob na obytnou místnost 8 m ² a více	Byty s 1 cenzovou domácností								Byty se 2+ cenzovými domácnostmi						
	s počtem bydlících osob								s počtem bydlících osob						
	1	2	3	4	5	6	7+	celkem	2	3	4	5	6	7+	celkem
20,0 - 24,9 m ² obytn. pl. na os.															
- 0,49 osob	-	355	125	63	3	-	-	546	10	18	7	5	-	-	40
0,50	7504	3368	676	163	10	-	-	11721	106	81	34	5	1	-	227
0,51 - 0,74	-	36025	5451	5567	865	9	-	47917	879	529	1092	684	42	5	3231
0,75 - 0,99	-	-	26142	20232	2426	131	12	48943	-	2295	3211	1992	683	125	8306
1,00	15918	39040	27432	22703	3627	207	8	108935	1083	2321	3198	2654	1072	144	10472
1,01 - 1,49	-	-	-	8263	1888	189	38	10378	-	-	1081	1306	794	339	3520
1,50	-	-	4320	-	-	112	-	4432	-	463	-	-	335	6	804
1,51 - 1,99	-	-	-	-	512	-	5	517	-	-	-	351	-	65	416
2,00	-	2150	-	1299	-	37	1	3487	69	-	218	-	78	6	371
2,01+ osob	-	-	31	1	64	-	4	100	-	6	-	30	1	13	50
nezjištěno	-	-	-	-	-	-	-	-	-	-	-	-	-	-	-
celkem	23422	80938	64177	58291	9395	685	68	236976	2147	5713	8841	7027	3006	703	27437
25,0 - 29,9 m ² obytn. pl. na os.															
- 0,49 osob	1132	1112	296	88	7	-	-	2635	32	47	8	2	-	-	89
0,50	11288	10203	1773	276	8	1	-	23549	232	196	47	4	-	-	479
0,51 - 0,74	-	46692	11159	6546	512	6	2	64917	1043	1129	1252	413	35	9	3881
0,75 - 0,99	-	-	18324	10178	735	70	4	29311	-	1743	1453	596	246	43	4081
1,00	8559	15052	8807	6472	863	61	4	39818	482	765	834	544	244	28	2897
1,01 - 1,49	-	-	-	1864	389	53	6	2312	-	-	231	236	184	82	733
1,50	-	-	1412	-	-	18	-	1430	-	163	-	-	56	1	220
1,51 - 1,99	-	-	-	-	136	-	1	137	-	-	-	86	-	2	88
2,00	-	573	-	230	-	4	-	807	24	-	40	-	20	-	84
2,01+ osob	-	-	5	-	-	-	-	5	-	1	-	-	-	-	1
nezjištěno	-	-	-	-	-	-	-	-	-	-	-	-	-	-	-
celkem	20979	73632	41776	25654	2650	213	17	164921	1813	4044	3865	1881	785	165	12553
30,0 a více m ² obytn. pl. na os.															
- 0,49 osob	157613	38013	3252	388	17	-	-	199283	1245	355	61	13	-	-	1674
0,50	112384	59695	8102	828	29	2	-	181040	1700	877	134	18	2	-	2731
0,51 - 0,74	-	52556	16111	6801	422	11	4	75905	1602	1522	1143	382	34	8	4691
0,75 - 0,99	-	-	11526	6239	395	31	5	18196	-	1044	814	316	116	20	2310
1,00	12707	10265	4262	2846	473	32	-	30585	362	414	331	300	78	7	1492
1,01 - 1,49	-	-	-	842	111	15	1	969	-	-	112	59	87	15	273
1,50	-	-	549	-	-	-	-	549	-	70	-	-	-	-	70
1,51 - 1,99	-	-	-	-	35	-	-	35	-	-	-	26	-	1	27
2,00	-	89	-	5	-	-	-	94	3	-	2	-	-	-	5
2,01+ osob	-	-	-	-	-	-	-	-	-	-	-	-	-	-	-
nezjištěno	-	-	-	-	-	-	-	-	-	-	-	-	-	-	-
celkem	282704	160618	43802	17949	1482	91	10	506656	4912	4282	2597	1114	317	51	13273

1. Rodinné domy

Tab. č. 808 Trvale obydlené byty podle počtu cenzových domácností a bydlících osob, podle obytné plochy na osobu, počtu osob na obytnou místnost 8 m² a více podle druhu domu

Česká republika

Obytná plocha na osobu, počet osob na obytnou místnost 8 m ² a více	Byty s 1 cenzovou domácností								Byty se 2+ cenzovými domácnostmi						
	s počtem bydlících osob								s počtem bydlících osob						
	1	2	3	4	5	6	7+	celkem	2	3	4	5	6	7+	celkem
Nezjištěno															
- 0,49 osob	-	-	-	-	-	-	-	-	-	-	-	-	-	-	-
0,50	-	-	-	-	-	-	-	-	-	-	-	-	-	-	-
0,51 - 0,74	-	-	-	-	-	-	-	-	-	-	-	-	-	-	-
0,75 - 0,99	-	-	-	-	-	-	-	-	-	-	-	-	-	-	-
1,00	11	-	-	-	-	-	-	11	-	-	-	-	-	-	-
1,01 - 1,49	-	-	-	-	-	-	-	-	-	-	-	-	-	-	-
1,50	-	-	-	-	-	-	-	-	-	-	-	-	-	-	-
1,51 - 1,99	-	-	-	-	-	-	-	-	-	-	-	-	-	-	-
2,00	-	2	-	-	-	-	-	2	-	-	-	-	-	-	-
2,01+ osob	-	-	1	-	-	-	-	1	-	-	-	-	-	-	-
nezjištěno	12597	2452	1598	1351	356	92	46	18492	450	283	275	247	167	173	1595
celkem	12608	2454	1599	1351	356	92	46	18506	450	283	275	247	167	173	1595
Úhrnem															
- 0,49 osob	158745	39480	3678	545	27	-	-	202475	1287	421	77	20	-	-	1805
0,50	132593	73866	10640	1332	47	3	-	218481	2064	1163	227	27	4	-	3485
0,51 - 0,74	-	145192	33837	20646	2224	28	7	201934	3825	3299	3841	1847	140	31	12983
0,75 - 0,99	-	-	66204	49934	6043	453	41	122675	-	6036	7627	4859	2018	404	20944
1,00	52081	121118	95757	84405	15967	1124	88	370540	3711	8364	12098	11294	5373	849	41689
1,01 - 1,49	-	-	-	98855	22871	2532	771	125029	-	-	13112	15109	10088	6943	45252
1,50	-	-	49010	-	-	3423	23	52456	-	5099	-	-	11351	275	16725
1,51 - 1,99	-	-	-	-	22676	-	717	23393	-	-	-	13009	-	5457	18466
2,00	-	23145	-	40418	-	3475	180	67218	1201	-	6102	-	8252	1436	16991
2,01+ osob	-	-	8882	6340	10517	1837	1583	29159	-	1076	1153	6240	3771	8104	20344
nezjištěno	12597	2452	1598	1351	356	92	46	18492	450	283	275	247	167	173	1595
celkem	356016	405253	269606	303826	80728	12967	3456	1431852	12538	25741	44512	52652	41164	23672	200279

2. Bytové domy

Tab. č. 808 Trvale obydlené byty podle počtu cenзовých domácností a bydlících osob, podle obytné plochy na osobu, počtu osob na obytnou místnost 8 m2 a více podle druhu domu

Česká republika

Obytná plocha na osobu, počet osob na obytnou místnost 8 m2 a více	Byty s 1 cenзовou domácností								Byty se 2+ cenзовými domácnostmi						
	s počtem bydlících osob								s počtem bydlících osob						
	1	2	3	4	5	6	7+	celkem	2	3	4	5	6	7+	celkem
- 9,9 m2 obytn. pl. na os.															
- 0,49 osob	-	-	-	-	-	-	-	-	-	-	-	-	-	-	-
0,50	-	-	-	-	-	-	-	-	-	-	-	-	-	-	-
0,51 - 0,74	-	-	-	-	-	-	-	-	-	-	-	-	-	-	-
0,75 - 0,99	-	-	-	-	-	-	-	-	-	-	-	-	1	-	1
1,00	620	2511	584	234	49	-	-	3998	231	75	24	11	1	2	344
1,01 - 1,49	-	-	-	18175	1089	16	16	19296	-	-	2378	370	25	28	2801
1,50	-	-	20422	-	-	627	-	21049	-	2665	-	-	705	-	3370
1,51 - 1,99	-	-	-	-	19273	-	235	19508	-	-	-	8957	-	431	9388
2,00	-	37656	-	60764	-	3399	70	101889	4793	-	9829	-	4898	180	19700
2,01+ osob	-	-	24859	11904	13779	3044	2430	56016	-	4343	2973	7745	3134	5615	23810
nezjištěno	-	-	-	-	-	-	-	-	-	-	-	-	-	-	-
celkem	620	40167	45865	91077	34190	7086	2751	221756	5024	7083	15204	17083	8764	6256	59414
10,0 - 14,9 m2 obytn. pl. na os.															
- 0,49 osob	-	-	-	-	-	-	-	-	-	-	-	-	-	-	-
0,50	-	-	-	-	-	-	-	-	-	-	-	-	-	-	-
0,51 - 0,74	-	903	68	23	4	-	-	998	56	5	4	-	-	-	65
0,75 - 0,99	-	-	1131	454	19	1	-	1605	-	94	59	5	3	1	162
1,00	18710	43464	75453	19007	337	1	-	156972	2974	6923	2141	128	4	2	12172
1,01 - 1,49	-	-	-	162049	5531	52	18	167650	-	-	19019	2139	82	29	21269
1,50	-	-	92275	-	-	508	-	92783	-	11088	-	-	606	1	11695
1,51 - 1,99	-	-	-	-	11876	-	57	11933	-	-	-	5376	-	153	5529
2,00	-	44442	-	24313	-	705	11	69471	4603	-	3653	-	986	31	9273
2,01+ osob	-	-	4634	1146	1660	144	109	7693	-	613	167	852	166	279	2077
nezjištěno	-	-	-	-	-	-	-	-	-	-	-	-	-	-	-
celkem	18710	88809	173561	206992	19427	1411	195	509105	7633	18723	25043	8500	1847	496	62242
15,0 - 19,9 m2 obytn. pl. na os.															
- 0,49 osob	-	-	2	2	-	-	-	4	-	-	1	-	-	-	1
0,50	3520	262	13	3	-	-	-	3798	13	1	1	-	-	-	15
0,51 - 0,74	-	24351	345	60	10	-	-	24766	1012	29	9	1	1	-	1052
0,75 - 0,99	-	-	14488	1074	24	-	-	15586	-	1160	116	8	1	1	1286
1,00	109291	162776	103232	10954	141	4	-	386398	7869	9092	1288	76	4	3	18332
1,01 - 1,49	-	-	-	23013	912	28	11	23964	-	-	3047	488	52	18	3605
1,50	-	-	16416	-	-	76	-	16492	-	1872	-	-	141	-	2013
1,51 - 1,99	-	-	-	-	949	-	15	964	-	-	-	550	-	22	572
2,00	-	8431	-	2855	-	36	2	11324	819	-	445	-	57	4	1325
2,01+ osob	-	-	684	24	144	7	5	864	-	89	1	79	10	7	186
nezjištěno	-	-	-	-	-	-	-	-	-	-	-	-	-	-	-
celkem	112811	195820	135180	37985	2180	151	33	484160	9713	12243	4908	1202	266	55	28387

2. Bytové domy

Tab. č. 808 Trvale obydlené byty podle počtu cenzových domácností a bydlících osob, podle obytné plochy na osobu, počtu osob na obytnou místnost 8 m2 a více a podle druhu domu

Česká republika

Obytná plocha na osobu, počet osob na obytnou místnost 8 m2 a více	Byty s 1 cenzovou domácností								Byty se 2+ cenzovými domácnostmi						
	s počtem bydlících osob								s počtem bydlících osob						
	1	2	3	4	5	6	7+	celkem	2	3	4	5	6	7+	celkem
20,0 - 24,9 m2 obytn. pl. na os.															
- 0,49 osob	-	104	13	4	1	-	-	122	9	2	1	-	-	-	12
0,50	12682	2982	24	7	-	-	-	15695	117	-	-	-	-	-	117
0,51 - 0,74	-	115743	703	45	4	-	-	116495	4065	56	6	2	-	1	4130
0,75 - 0,99	-	-	7678	354	21	1	-	8054	-	619	49	16	2	-	686
1,00	81096	38426	20477	2439	62	2	-	142502	2130	1884	397	49	4	-	4464
1,01 - 1,49	-	-	-	2611	165	4	2	2782	-	-	382	111	29	6	528
1,50	-	-	3051	-	-	8	-	3059	-	304	-	-	13	-	317
1,51 - 1,99	-	-	-	-	81	-	-	81	-	-	-	44	-	2	46
2,00	-	1933	-	378	-	5	-	2316	148	-	70	-	4	1	223
2,01+ osob	-	-	34	2	10	-	2	48	-	5	-	4	-	1	10
nezjištěno	-	-	-	-	-	-	-	-	-	-	-	-	-	-	-
celkem	93778	159188	31980	5840	344	20	4	291154	6469	2870	905	226	52	11	10533
25,0 - 29,9 m2 obytn. pl. na os.															
- 0,49 osob	796	160	14	4	-	-	-	974	6	-	-	-	-	-	6
0,50	40097	8387	28	-	-	-	-	48512	312	2	-	1	-	-	315
0,51 - 0,74	-	47387	281	49	5	-	-	47722	1674	25	9	2	-	-	1710
0,75 - 0,99	-	-	2656	243	12	-	-	2911	-	260	40	5	1	-	306
1,00	28627	10808	4398	586	18	3	-	44440	692	435	129	15	2	-	1273
1,01 - 1,49	-	-	-	361	25	5	1	392	-	-	57	15	3	2	77
1,50	-	-	687	-	-	-	-	687	-	78	-	-	-	-	78
1,51 - 1,99	-	-	-	-	13	-	-	13	-	-	-	7	-	-	7
2,00	-	347	-	44	-	1	-	392	34	-	9	-	1	-	44
2,01+ osob	-	-	5	-	-	-	-	5	-	-	-	-	-	-	-
nezjištěno	-	-	-	-	-	-	-	-	-	-	-	-	-	-	-
celkem	69520	67089	8069	1287	73	9	1	146048	2718	800	244	45	7	2	3816
30,0 a více m2 obytn. pl. na os.															
- 0,49 osob	102853	1178	34	11	1	-	-	104077	57	8	-	-	-	-	65
0,50	166426	8437	109	6	1	-	-	174979	402	18	1	1	-	-	422
0,51 - 0,74	-	22022	484	88	5	-	-	22599	1136	64	14	2	1	-	1217
0,75 - 0,99	-	-	1479	169	10	1	-	1659	-	171	30	3	-	-	204
1,00	18197	4789	1094	186	14	-	-	24280	305	92	27	3	-	-	427
1,01 - 1,49	-	-	-	108	2	1	-	111	-	-	17	2	-	1	20
1,50	-	-	234	-	-	-	-	234	-	34	-	-	-	-	34
1,51 - 1,99	-	-	-	-	3	-	-	3	-	-	-	1	-	-	1
2,00	-	51	-	1	-	-	-	52	6	-	-	-	-	-	6
2,01+ osob	-	-	-	-	-	-	-	-	-	-	-	-	-	-	-
nezjištěno	-	-	-	-	-	-	-	-	-	-	-	-	-	-	-
celkem	287476	36477	3434	569	36	2	-	327994	1906	387	89	12	1	1	2396

2. Bytové domy

Tab. č. 808 Trvale obydlené byty podle počtu cenzových domácností a bydlících osob, podle obytné plochy na osobu, počtu osob na obytnou místnost 8 m² a více podle druhu domu

Česká republika

Obytná plocha na osobu, počet osob na obytnou místnost 8 m ² a více	Byty s 1 cenzovou domácností								Byty se 2+ cenzovými domácnostmi						
	s počtem bydlících osob								s počtem bydlících osob						
	1	2	3	4	5	6	7+	celkem	2	3	4	5	6	7+	celkem
Nezjištěno															
- 0,49 osob	-	-	-	-	-	-	-	-	-	-	-	-	-	-	-
0,50	-	-	-	-	-	-	-	-	-	-	-	-	-	-	-
0,51 - 0,74	-	-	-	-	-	-	-	-	-	-	-	-	-	-	-
0,75 - 0,99	-	-	-	-	-	-	-	-	-	-	-	-	-	-	-
1,00	2	-	-	-	-	-	-	2	-	-	-	-	-	-	-
1,01 - 1,49	-	-	-	-	-	-	-	-	-	-	-	-	-	-	-
1,50	-	-	-	-	-	-	-	-	-	-	-	-	-	-	-
1,51 - 1,99	-	-	-	-	-	-	-	-	-	-	-	-	-	-	-
2,00	-	2	-	-	-	-	-	2	-	-	-	-	-	-	-
2,01+ osob	-	-	-	1	-	-	-	1	-	-	-	-	-	-	-
nezjištěno	7740	2244	1334	823	197	68	44	12450	514	281	196	130	66	83	1270
celkem	7742	2246	1334	824	197	68	44	12455	514	281	196	130	66	83	1270
Úhrnem															
- 0,49 osob	103649	1442	63	21	2	-	-	105177	72	10	2	-	-	-	84
0,50	222725	20068	174	16	1	-	-	242984	844	21	2	2	-	-	869
0,51 - 0,74	-	210406	1881	265	28	-	-	212580	7943	179	42	7	2	1	8174
0,75 - 0,99	-	-	27432	2294	86	3	-	29815	-	2304	294	37	8	2	2645
1,00	256543	262774	205238	33406	621	10	-	758592	14201	18501	4006	282	15	7	37012
1,01 - 1,49	-	-	-	206317	7724	106	48	214195	-	-	24900	3125	191	84	28300
1,50	-	-	133085	-	-	1219	-	134304	-	16041	-	-	1465	1	17507
1,51 - 1,99	-	-	-	-	32195	-	307	32502	-	-	-	14935	-	608	15543
2,00	-	92862	-	88355	-	4146	83	185446	10403	-	14006	-	5946	216	30571
2,01+ osob	-	-	30216	13077	15593	3195	2546	64627	-	5050	3141	8680	3310	5902	26083
nezjištěno	7740	2244	1334	823	197	68	44	12450	514	281	196	130	66	83	1270
celkem	590657	589796	399423	344574	56447	8747	3028	1992672	33977	42387	46589	27198	11003	6904	168058

3. Ostatní budovy

Tab. č. 808 Trvale obydlené byty podle počtu cenzových domácností a bydlících osob, podle obytné plochy na osobu, počtu osob na obytnou místnost 8 m² a více a podle druhu domu

Česká republika

Obytná plocha na osobu, počet osob na obytnou místnost 8 m ² a více	Byty s 1 cenzovou domácností								Byty se 2+ cenzovými domácnostmi						
	s počtem bydlících osob								s počtem bydlících osob						
	1	2	3	4	5	6	7+	celkem	2	3	4	5	6	7+	celkem
- 9,9 m ² obytn. pl. na os.															
- 0,49 osob	-	-	-	-	-	-	-	-	-	-	-	-	-	-	-
0,50	-	-	-	-	-	-	-	-	-	-	-	-	-	-	-
0,51 - 0,74	-	-	-	-	-	-	-	-	-	-	-	-	-	-	-
0,75 - 0,99	-	-	-	-	-	-	-	-	-	-	-	-	-	-	-
1,00	54	21	10	1	-	-	-	86	5	1	-	-	1	-	7
1,01 - 1,49	-	-	-	142	16	-	1	159	-	-	19	7	1	-	27
1,50	-	-	225	-	-	7	-	232	-	24	-	-	6	-	30
1,51 - 1,99	-	-	-	-	133	-	4	137	-	-	-	61	-	8	69
2,00	-	249	-	745	-	47	1	1042	39	-	99	-	59	6	203
2,01+ osob	-	-	294	223	335	74	52	978	-	47	51	154	89	126	467
nezjištěno	-	-	-	-	-	-	-	-	-	-	-	-	-	-	-
celkem	54	270	529	1111	484	128	58	2634	44	72	169	222	156	140	803
10,0 - 14,9 m ² obytn. pl. na os.															
- 0,49 osob	-	-	-	-	-	-	-	-	-	-	-	-	-	-	-
0,50	-	-	-	-	-	-	-	-	-	-	-	-	-	-	-
0,51 - 0,74	-	19	1	-	1	-	-	21	-	-	-	-	-	-	-
0,75 - 0,99	-	-	10	10	1	2	-	23	-	4	3	2	-	-	9
1,00	565	366	349	99	7	-	-	1386	24	30	11	4	1	-	70
1,01 - 1,49	-	-	-	1382	84	2	2	1470	-	-	146	31	4	5	186
1,50	-	-	1127	-	-	30	-	1157	-	118	-	-	17	-	135
1,51 - 1,99	-	-	-	-	372	-	10	382	-	-	-	124	-	16	140
2,00	-	563	-	1059	-	47	2	1671	56	-	131	-	49	6	242
2,01+ osob	-	-	132	44	114	10	11	311	-	20	9	52	16	13	110
nezjištěno	-	-	-	-	-	-	-	-	-	-	-	-	-	-	-
celkem	565	948	1619	2594	579	91	25	6421	80	172	300	213	87	40	892
15,0 - 19,9 m ² obytn. pl. na os.															
- 0,49 osob	-	-	-	-	-	-	-	-	-	-	-	-	-	-	-
0,50	54	7	-	-	-	-	-	61	-	-	-	-	-	-	-
0,51 - 0,74	-	135	5	2	-	-	-	142	9	1	1	2	-	-	13
0,75 - 0,99	-	-	88	27	5	-	-	120	-	8	4	1	1	1	15
1,00	1307	1051	955	267	11	3	-	3594	67	87	25	11	5	1	196
1,01 - 1,49	-	-	-	927	67	1	3	998	-	-	87	25	14	4	130
1,50	-	-	677	-	-	9	-	686	-	73	-	-	8	-	81
1,51 - 1,99	-	-	-	-	80	-	2	82	-	-	-	31	-	4	35
2,00	-	209	-	250	-	8	2	469	17	-	22	-	6	-	45
2,01+ osob	-	-	35	-	19	1	2	57	-	5	-	7	-	2	14
nezjištěno	-	-	-	-	-	-	-	-	-	-	-	-	-	-	-
celkem	1361	1402	1760	1473	182	22	9	6209	93	174	139	77	34	12	529

3. Ostatní budovy

Tab. č. 808 Trvale obydlené byty podle počtu cenzových domácností a bydlících osob, podle obytné plochy na osobu, počtu osob na obytnou místnost 8 m² a více a podle druhu domu

Česká republika

Obytná plocha na osobu, počet osob na obytnou místnost 8 m ² a více	Byty s 1 cenzovou domácností								Byty se 2+ cenzovými domácnostmi						
	s počtem bydlících osob								s počtem bydlících osob						
	1	2	3	4	5	6	7+	celkem	2	3	4	5	6	7+	celkem
20,0 - 24,9 m ² obyt. pl. na os.															
- 0,49 osob	-	4	1	-	-	-	-	5	-	-	-	-	-	-	-
0,50	226	30	2	-	1	-	-	259	1	-	1	-	-	-	2
0,51 - 0,74	-	494	7	6	-	-	-	507	28	2	5	2	-	-	37
0,75 - 0,99	-	-	136	44	4	-	2	186	-	16	7	1	1	1	26
1,00	1264	907	666	206	11	-	-	3054	64	60	23	5	1	-	153
1,01 - 1,49	-	-	-	231	22	1	1	255	-	-	26	4	1	2	33
1,50	-	-	225	-	-	1	-	226	-	15	-	-	2	-	17
1,51 - 1,99	-	-	-	-	8	-	-	8	-	-	-	-	8	-	8
2,00	-	69	-	35	-	-	-	104	9	-	4	-	-	-	13
2,01+ osob	-	-	5	-	2	-	1	8	-	-	-	3	-	1	4
nezjištěno	-	-	-	-	-	-	-	-	-	-	-	-	-	-	-
celkem	1490	1504	1042	522	48	2	4	4612	102	93	66	23	5	4	293
25,0 - 29,9 m ² obyt. pl. na os.															
- 0,49 osob	14	4	-	-	1	-	-	19	-	-	-	-	-	-	-
0,50	290	48	7	1	-	-	-	346	1	-	-	-	-	-	1
0,51 - 0,74	-	560	16	12	5	-	-	593	25	2	4	2	1	-	34
0,75 - 0,99	-	-	115	35	-	-	2	152	-	10	5	1	-	-	16
1,00	668	413	238	64	5	-	-	1388	26	18	9	3	1	-	57
1,01 - 1,49	-	-	-	47	4	-	-	51	-	-	10	2	2	-	14
1,50	-	-	63	-	-	-	-	63	-	9	-	-	-	-	9
1,51 - 1,99	-	-	-	-	2	-	-	2	-	-	-	1	-	-	1
2,00	-	13	-	1	-	1	-	15	3	-	2	-	2	-	7
2,01+ osob	-	-	1	-	-	-	-	1	-	-	-	-	-	-	-
nezjištěno	-	-	-	-	-	-	-	-	-	-	-	-	-	-	-
celkem	972	1038	440	160	17	1	2	2630	55	39	30	9	6	-	139
30,0 a více m ² obyt. pl. na os.															
- 0,49 osob	2150	149	18	3	1	-	-	2321	38	6	2	3	-	-	49
0,50	2759	319	32	5	-	-	-	3115	31	6	1	2	-	-	40
0,51 - 0,74	-	889	59	17	4	2	1	972	53	20	3	3	1	-	80
0,75 - 0,99	-	-	119	30	4	-	-	153	-	15	3	4	-	-	22
1,00	679	334	120	28	2	-	-	1163	19	6	2	2	-	1	30
1,01 - 1,49	-	-	-	26	2	-	-	28	-	-	2	1	1	-	4
1,50	-	-	16	-	-	-	-	16	-	3	-	-	-	-	3
1,51 - 1,99	-	-	-	-	1	-	-	1	-	-	-	-	-	-	-
2,00	-	6	-	1	-	-	-	7	1	-	-	-	-	-	1
2,01+ osob	-	-	-	-	-	-	-	-	-	-	-	-	-	-	-
nezjištěno	-	-	-	-	-	-	-	-	-	-	-	-	-	-	-
celkem	5588	1697	364	110	14	2	1	7776	142	56	13	15	2	1	229

3. Ostatní budovy

Tab. č. 808 Trvale obydlené byty podle počtu cenzových domácností a bydlících osob, podle obytné plochy na osobu, počtu osob na obytnou místnost 8 m² a více podle druhu domu

Česká republika

Obytná plocha na osobu, počet osob na obytnou místnost 8 m ² a více	Byty s 1 cenzovou domácností								Byty se 2+ cenzovými domácnostmi						
	s počtem bydlících osob								s počtem bydlících osob						
	1	2	3	4	5	6	7+	celkem	2	3	4	5	6	7+	celkem
Nezjištěno															
- 0,49 osob	-	-	-	-	-	-	-	-	-	-	-	-	-	-	-
0,50	-	-	-	-	-	-	-	-	-	-	-	-	-	-	-
0,51 - 0,74	-	-	-	-	-	-	-	-	-	-	-	-	-	-	-
0,75 - 0,99	-	-	-	-	-	-	-	-	-	-	-	-	-	-	-
1,00	1	-	-	-	-	-	-	1	-	-	-	-	-	-	-
1,01 - 1,49	-	-	-	-	-	-	-	-	-	-	-	-	-	-	-
1,50	-	-	-	-	-	-	-	-	-	-	-	-	-	-	-
1,51 - 1,99	-	-	-	-	-	-	-	-	-	-	-	-	-	-	-
2,00	-	-	-	-	-	-	-	-	-	-	-	-	-	-	-
2,01+ osob	-	-	-	-	-	-	-	-	-	-	-	-	-	-	-
nezjištěno	1053	208	115	71	26	6	3	1482	64	40	30	13	9	11	167
celkem	1054	208	115	71	26	6	3	1483	64	40	30	13	9	11	167
Úhrnem															
- 0,49 osob	2164	157	19	3	2	-	-	2345	38	6	2	3	-	-	49
0,50	3329	404	41	6	1	-	-	3781	33	6	2	2	-	-	43
0,51 - 0,74	-	2097	88	37	10	2	1	2235	115	25	13	9	2	-	164
0,75 - 0,99	-	-	468	146	14	2	4	634	-	53	22	9	2	2	88
1,00	4538	3092	2338	665	36	3	-	10672	205	202	70	25	9	2	513
1,01 - 1,49	-	-	-	2755	195	4	7	2961	-	-	290	70	23	11	394
1,50	-	-	2333	-	-	47	-	2380	-	242	-	-	33	-	275
1,51 - 1,99	-	-	-	-	596	-	16	612	-	-	-	225	-	28	253
2,00	-	1109	-	2091	-	103	5	3308	125	-	258	-	116	12	511
2,01+ osob	-	-	467	267	470	85	66	1355	-	72	60	216	105	142	595
nezjištěno	1053	208	115	71	26	6	3	1482	64	40	30	13	9	11	167
celkem	11084	7067	5869	6041	1350	252	102	31765	580	646	747	572	299	208	3052

4. Domovní fond úhrnem

Tab. č. 808 Trvale obydlené byty podle počtu cenзовých domácností a bydlících osob, podle obytné plochy na osobu, počtu osob na obytnou místnost 8 m² a více a podle druhu domu

Česká republika

Obytná plocha na osobu, počet osob na obytnou místnost 8 m ² a více	Byty s 1 cenзовou domácností								Byty se 2+ cenзовými domácnostmi						
	s počtem bydlících osob								s počtem bydlících osob						
	1	2	3	4	5	6	7+	celkem	2	3	4	5	6	7+	celkem
- 9,9 m ² obytn. pl. na os.															
- 0,49 osob	-	-	-	-	-	-	-	-	-	-	-	-	-	-	-
0,50	-	-	-	-	-	-	-	-	-	-	-	-	-	-	-
0,51 - 0,74	-	-	-	-	-	-	-	-	-	-	-	-	-	-	-
0,75 - 0,99	-	-	-	-	-	-	-	-	-	-	-	-	2	1	3
1,00	1107	3312	1155	588	152	6	1	6321	281	139	97	110	44	17	688
1,01 - 1,49	-	-	-	22847	1927	92	82	24948	-	-	3173	981	319	586	5059
1,50	-	-	25643	-	-	1116	6	26765	-	3312	-	-	2196	50	5558
1,51 - 1,99	-	-	-	-	24877	-	488	25365	-	-	-	12203	-	2289	14492
2,00	-	43038	-	76550	-	5287	187	125062	5173	-	12322	-	9092	1005	27592
2,01+ osob	-	-	30779	17267	21447	4681	3813	77987	-	5088	3971	12314	6327	12512	40212
nezjištěno	-	-	-	-	-	-	-	-	-	-	-	-	-	-	-
celkem	1107	46350	57577	117252	48403	11182	4577	286448	5454	8539	19563	25608	17980	16460	93604
10,0 - 14,9 m ² obytn. pl. na os.															
- 0,49 osob	-	-	-	-	-	-	-	-	-	-	-	-	-	-	-
0,50	-	-	-	-	-	-	-	-	-	-	-	-	-	-	-
0,51 - 0,74	-	1913	145	173	68	1	-	2300	104	9	38	42	5	-	198
0,75 - 0,99	-	-	2437	1898	384	44	5	4768	-	237	312	312	194	68	1123
1,00	23337	56492	88768	30569	3136	234	25	202561	3473	8192	3906	1994	1010	223	18798
1,01 - 1,49	-	-	-	212913	16725	1294	471	231403	-	-	25611	9266	4695	4021	43593
1,50	-	-	117830	-	-	2794	14	120638	-	13713	-	-	8045	168	21926
1,51 - 1,99	-	-	-	-	25790	-	479	26269	-	-	-	13023	-	3276	16299
2,00	-	55633	-	44319	-	2177	73	102202	5215	-	6523	-	4570	594	16902
2,01+ osob	-	-	7252	2362	4418	405	337	14774	-	915	377	2392	763	1508	5955
nezjištěno	-	-	-	-	-	-	-	-	-	-	-	-	-	-	-
celkem	23337	114038	216432	292234	50521	6949	1404	704915	8792	23066	36767	27029	19282	9858	124794
15,0 - 19,9 m ² obytn. pl. na os.															
- 0,49 osob	-	-	7	8	-	-	-	15	-	1	2	-	-	-	3
0,50	4991	869	102	68	-	-	-	6030	39	10	13	-	1	-	63
0,51 - 0,74	-	33414	1390	1644	372	1	1	36822	1274	145	330	329	25	9	2112
0,75 - 0,99	-	-	23492	12952	2152	180	15	38791	-	1983	2019	1659	783	150	6594
1,00	120989	207146	145916	51789	8261	592	50	534743	9200	12741	7221	5922	2941	438	38463
1,01 - 1,49	-	-	-	57814	9530	988	224	68556	-	-	7600	6321	4187	1984	20092
1,50	-	-	30398	-	-	640	3	31041	-	3218	-	-	2202	51	5471
1,51 - 1,99	-	-	-	-	4009	-	67	4076	-	-	-	2419	-	458	2877
2,00	-	13210	-	8001	-	212	7	21430	1044	-	1176	-	547	58	2825
2,01+ osob	-	-	1452	51	639	31	38	2211	-	183	6	393	95	113	790
nezjištěno	-	-	-	-	-	-	-	-	-	-	-	-	-	-	-
celkem	125980	254639	202757	132327	24963	2644	405	743715	11557	18281	18367	17043	10781	3261	79290

4. Domovní fond úhrnem

Tab. č. 808 Trvale obydlené byty podle počtu cenзовých domácností a bydlících osob, podle obytné plochy na osobu, počtu osob na obytnou místnost 8 m² a více a podle druhu domu

Česká republika

Obytná plocha na osobu, počet osob na obytnou místnost 8 m ² a více	Byty s 1 cenзовou domácností								Byty se 2+ cenзовými domácnostmi						
	s počtem bydlících osob								s počtem bydlících osob						
	1	2	3	4	5	6	7+	celkem	2	3	4	5	6	7+	celkem
20,0 - 24,9 m ² obyt. pl. na os.															
- 0,49 osob	-	463	139	67	4	-	-	673	19	20	8	5	-	-	52
0,50	20412	6380	702	170	11	-	-	27675	224	81	35	5	1	-	346
0,51 - 0,74	-	152262	6161	5618	869	9	-	164919	4972	587	1103	688	42	6	7398
0,75 - 0,99	-	-	33956	20630	2451	132	14	57183	-	2930	3267	2009	686	126	9018
1,00	98278	78373	48575	25348	3700	209	8	254491	3277	4265	3618	2708	1077	144	15089
1,01 - 1,49	-	-	-	11105	2075	194	41	13415	-	-	1489	1421	824	347	4081
1,50	-	-	7596	-	-	121	-	7717	-	782	-	-	350	6	1138
1,51 - 1,99	-	-	-	-	601	-	5	606	-	-	-	403	-	67	470
2,00	-	4152	-	1712	-	42	1	5907	226	-	292	-	82	7	607
2,01+ osob	-	-	70	3	76	-	7	156	-	11	-	37	1	15	64
nezjištěno	-	-	-	-	-	-	-	-	-	-	-	-	-	-	-
celkem	118690	241630	97199	64653	9787	707	76	532742	8718	8676	9812	7276	3063	718	38263
25,0 - 29,9 m ² obyt. pl. na os.															
- 0,49 osob	1942	1276	310	92	8	-	-	3628	38	47	8	2	-	-	95
0,50	51675	18638	1808	277	8	1	-	72407	545	198	47	5	-	-	795
0,51 - 0,74	-	94639	11456	6607	522	6	2	113232	2742	1156	1265	417	36	9	5625
0,75 - 0,99	-	-	21095	10456	747	70	6	32374	-	2013	1498	602	247	43	4403
1,00	37854	26273	13443	7122	886	64	4	85646	1200	1218	972	562	247	28	4227
1,01 - 1,49	-	-	-	2272	418	58	7	2755	-	-	298	253	189	84	824
1,50	-	-	2162	-	-	18	-	2180	-	250	-	-	56	1	307
1,51 - 1,99	-	-	-	-	151	-	1	152	-	-	-	94	-	2	96
2,00	-	933	-	275	-	6	-	1214	61	-	51	-	23	-	135
2,01+ osob	-	-	11	-	-	-	-	11	-	1	-	-	-	-	1
nezjištěno	-	-	-	-	-	-	-	-	-	-	-	-	-	-	-
celkem	91471	141759	50285	27101	2740	223	20	313599	4586	4883	4139	1935	798	167	16508
30,0 a více m ² obyt. pl. na os.															
- 0,49 osob	262616	39340	3304	402	19	-	-	305681	1340	369	63	16	-	-	1788
0,50	281569	68451	8243	839	30	2	-	359134	2133	901	136	21	2	-	3193
0,51 - 0,74	-	75467	16654	6906	431	13	5	99476	2791	1606	1160	387	36	8	5988
0,75 - 0,99	-	-	13124	6438	409	32	5	20008	-	1230	847	323	116	20	2536
1,00	31583	15388	5476	3060	489	32	-	56028	686	512	360	305	78	8	1949
1,01 - 1,49	-	-	-	976	115	16	1	1108	-	-	131	62	88	16	297
1,50	-	-	799	-	-	-	-	799	-	107	-	-	-	-	107
1,51 - 1,99	-	-	-	-	39	-	-	39	-	-	-	27	-	1	28
2,00	-	146	-	7	-	-	-	153	10	-	2	-	-	-	12
2,01+ osob	-	-	-	-	-	-	-	-	-	-	-	-	-	-	-
nezjištěno	-	-	-	-	-	-	-	-	-	-	-	-	-	-	-
celkem	575768	198792	47600	18628	1532	95	11	842426	6960	4725	2699	1141	320	53	15898

4. Domovní fond úhrnem

Tab. č. 808 Trvale obydlené byty podle počtu cenzových domácností a bydlících osob, podle obytné plochy na osobu, počtu osob na obytnou místnost 8 m² a více podle druhu domu

Česká republika

Obytná plocha na osobu, počet osob na obytnou místnost 8 m ² a více	Byty s 1 cenzovou domácností								Byty se 2+ cenzovými domácnostmi						
	s počtem bydlících osob								s počtem bydlících osob						
	1	2	3	4	5	6	7+	celkem	2	3	4	5	6	7+	celkem
Nezjištěno															
- 0,49 osob	-	-	-	-	-	-	-	-	-	-	-	-	-	-	-
0,50	-	-	-	-	-	-	-	-	-	-	-	-	-	-	-
0,51 - 0,74	-	-	-	-	-	-	-	-	-	-	-	-	-	-	-
0,75 - 0,99	-	-	-	-	-	-	-	-	-	-	-	-	-	-	-
1,00	14	-	-	-	-	-	-	14	-	-	-	-	-	-	-
1,01 - 1,49	-	-	-	-	-	-	-	-	-	-	-	-	-	-	-
1,50	-	-	-	-	-	-	-	-	-	-	-	-	-	-	-
1,51 - 1,99	-	-	-	-	-	-	-	-	-	-	-	-	-	-	-
2,00	-	4	-	-	-	-	-	4	-	-	-	-	-	-	-
2,01+ osob	-	-	1	1	-	-	-	2	-	-	-	-	-	-	-
nezjištěno	21390	4904	3047	2245	579	166	93	32424	1028	604	501	390	242	267	3032
celkem	21404	4908	3048	2246	579	166	93	32444	1028	604	501	390	242	267	3032
Úhrnem															
- 0,49 osob	264558	41079	3760	569	31	-	-	309997	1397	437	81	23	-	-	1938
0,50	358647	94338	10855	1354	49	3	-	465246	2941	1190	231	31	4	-	4397
0,51 - 0,74	-	357695	35806	20948	2262	30	8	416749	11883	3503	3896	1863	144	32	21321
0,75 - 0,99	-	-	94104	52374	6143	458	45	153124	-	8393	7943	4905	2028	408	23677
1,00	313162	386984	303333	118476	16624	1137	88	1139804	18117	27067	16174	11601	5397	858	79214
1,01 - 1,49	-	-	-	307927	30790	2642	826	342185	-	-	38302	18304	10302	7038	73946
1,50	-	-	184428	-	-	4689	23	189140	-	21382	-	-	12849	276	34507
1,51 - 1,99	-	-	-	-	55467	-	1040	56507	-	-	-	28169	-	6093	34262
2,00	-	117116	-	130864	-	7724	268	255972	11729	-	20366	-	14314	1664	48073
2,01+ osob	-	-	39565	19684	26580	5117	4195	95141	-	6198	4354	15136	7186	14148	47022
nezjištěno	21390	4904	3047	2245	579	166	93	32424	1028	604	501	390	242	267	3032
celkem	957757	1002116	674898	654441	138525	21966	6586	3456289	47095	68774	91848	80422	52466	30784	371389

Tab. č. 809 Trvale obydlené byty podle počtu a druhu cenzových domácností, průměrného počtu osob na obytnou místnost a obytných místností na byt a podle ekonomické aktivity a postavení v zaměstnání osoby v čele cenzové domácnosti uživatele bytu

Česká republika

Ekonomická aktivita a postavení v zaměstnání osoby v čele cenzové domácnosti uživatele bytu	Byty s 1 cenzovou domácností											
	obydlené 1 osobou			obydlené vícečlennou domácností						úhrnem	obytné místn. 8 m ² a více	průměrný počet osob na obytn. místn.
	celkem	obytné místn. 8 m ² a více	průměrný počet osob na obytn. místn.	bez závislých dětí			se závislými dětmi					
				celkem	obytné místn. 8 m ² a více	průměrný počet osob na obytn. místn.	celkem	obytné místn. 8 m ² a více	průměrný počet osob na obytn. místn.			
Zaměstnané osoby, zaměstnavatelé, sam. činní	316681	648416	0,49	563511	1647603	0,90	1026032	3140934	1,21	1906224	5436953	1,03
Pracující důchodci	32171	69457	0,46	66512	191182	0,80	7755	23766	1,15	106438	284405	0,75
Pracující studenti a učni	2254	4360	0,52	685	1558	0,92	289	746	1,26	3228	6664	0,69
Ženy na mateřské dovolené	748	1428	0,52	92	175	1,15	7629	17506	1,22	8469	19109	1,17
Nezaměstnaní	40219	71913	0,56	34253	87734	1,00	66933	168000	1,46	141405	327647	1,14
Ekonomicky aktivní celkem	392073	795574	0,49	665053	1928252	0,90	1108638	3350952	1,22	2165764	6074778	1,02
v tom podle postavení v zaměstnání:												
zaměstnavatelé	14268	35028	0,41	29187	96251	0,80	60871	213076	1,08	104326	344355	0,93
zaměstnanci v prac. a služeb. poměru	283242	568075	0,50	486237	1397139	0,91	799411	2390728	1,23	1568890	4355942	1,03
ostatní zaměstnanci	22838	45767	0,50	37371	104180	0,89	41307	115686	1,32	101516	265633	1,01
samostatně činní	47515	102656	0,46	86947	263811	0,86	168336	532344	1,19	302798	898811	1,01
členové produkčních družstev	881	2032	0,43	3012	9779	0,85	3258	11029	1,18	7151	22840	0,98
pomáhající rodinní příslušníci	663	1479	0,45	1350	4080	0,83	1537	4718	1,17	3550	10277	0,93
nezjištěné postavení v zaměstnání	22666	40537	0,56	20949	53012	1,00	33918	83371	1,50	77533	176920	1,13
Nepracující důchodci	530059	1063238	0,50	649070	1712934	0,85	32070	93556	1,22	1211199	2869728	0,73
Ostatní ekonomicky neaktivní	14533	29812	0,49	5701	15221	0,89	25683	61976	1,23	45917	107009	0,98
Ekonomicky neaktivní celkem	544592	1093050	0,50	654771	1728155	0,85	57753	155532	1,23	1257116	2976737	0,74
Ekonomická aktivita nezjištěna	21092	31053	0,68	5887	11534	1,23	6430	13025	1,68	33409	55612	1,03
Úhrnem	957757	1919677	0,50	1325711	3667941	0,87	1172821	3519509	1,23	3456289	9107127	0,93

Tab. č. 809 Trvale obydlené byty podle počtu a druhu cenзовých domácností, průměrného počtu osob na obytnou místnost a obytných místností na byt a podle ekonomické aktivity a postavení v zaměstnání osoby v čele cenзовé domácnosti uživatele bytu

Česká republika

Ekonomická aktivita a postavení v zaměstnání osoby v čele cenзовé domácnosti uživatele bytu	Byty se 2 a více cenзовými domácnostmi									Byty úhrnem					
	bez závislých dětí			se závislými dětmi			úhrnem	obytné místn. 8 m2 a více	průměrný počet osob na obytn. místn.	úhrnem	obytné místn. 8 m2 a více	průměrný počet osob na obytn. místn.	z toho v rodinných domech		
	celkem	obytné místn. 8 m2 a více	průměrný počet osob na obytn. místn.	celkem	obytné místn. 8 m2 a více	průměrný počet osob na obytn. místn.							celkem	obytné místn. 8 m2 a více	průměrný počet osob na obytn. místn.
Zaměstnané osoby, zaměstnavatelé, sam. činní	130583	429425	1,26	87786	309289	1,42	218369	738714	1,33	2124593	6175667	1,07	872341	3072813	0,98
Pracující důchodci	11378	38068	1,22	916	3121	1,48	12294	41189	1,24	118732	325594	0,81	44568	150634	0,74
Pracující studenti a učni	246	611	1,09	24	65	1,66	270	676	1,15	3498	7340	0,74	817	2167	0,61
Ženy na mateřské dovolené	89	208	1,28	917	2434	1,71	1006	2642	1,67	9475	21751	1,23	2461	7314	1,00
Nezaměstnaní	11780	31769	1,48	9828	27086	1,93	21608	58855	1,69	163013	386502	1,22	51871	152902	1,07
Ekonomicky aktivní celkem	154076	500081	1,27	99471	341995	1,47	253547	842076	1,35	2419311	6916854	1,06	972058	3385830	0,98
v tom podle postavení v zaměstnání:															
zaměstnavatelé	6596	24084	1,15	4323	17043	1,30	10919	41127	1,21	115245	385482	0,96	59202	233073	0,88
zaměstnanci v prac. a služeb. poměru	109977	355701	1,27	70320	241873	1,45	180297	597574	1,34	1749187	4953516	1,07	668698	2313885	0,98
ostatní zaměstnanci	9013	28101	1,35	4691	14809	1,62	13704	42910	1,44	115220	308543	1,07	45332	147735	0,99
samostatně činní	20570	69939	1,23	14595	52744	1,43	35165	122683	1,31	337963	1021494	1,05	162583	580914	0,97
členové produkčních družstev	748	2914	1,23	322	1285	1,39	1070	4199	1,28	8221	27039	1,02	5947	21198	0,98
pomáhající rodinní příslušníci	308	1051	1,28	163	545	1,55	471	1596	1,37	4021	11873	0,99	2038	7011	0,89
nezjištěné postavení v zaměstnání	6864	18291	1,52	5057	13696	2,03	11921	31987	1,74	89454	208907	1,23	28258	82014	1,07
Nepracující důchodci	104059	323311	1,31	4770	15654	1,67	108829	338965	1,32	1320028	3208693	0,79	635544	1826201	0,71
Ostatní ekonomicky neaktivní	2139	5628	1,30	3302	9040	1,72	5441	14668	1,56	51358	121677	1,05	16477	48650	0,86
Ekonomicky neaktivní celkem	106198	328939	1,31	8072	24694	1,69	114270	353633	1,33	1371386	3330370	0,80	652021	1874851	0,72
Ekonomická aktivita nezjištěna	2768	5253	1,70	804	1726	2,49	3572	6979	1,90	36981	62591	1,12	8052	11721	1,50
Úhrnem	263042	834273	1,29	108347	368415	1,49	371389	1202688	1,35	3827678	10309815	0,98	1632131	5272402	0,89

Tab. č. 810 Trvale obydlené byty podle vybavení a rekreačních možností
bytové domácnosti a podle ekonomické aktivity, postavení v zaměstnání
a vzdělání osoby v čele cenové domácnosti uživatele bytu

Česká republika

Ekonomická aktivita, postavení v zaměstnání, vzdělání osoby v čele cenové domácnosti uživatele bytu	Vybavení bytové domácnosti												Počet bytů celkem
	telefon			rekreační objekt			osobní automobil		rekreační objekt a osobní automobil	osobní počítač		telefon, rekr. obj., os. autom., os. poč.	
	pevný	mobilní	pevný i mobilní	vlastní	ve spoluvlast- nictví	ostatní způsoby užívání	jeden	dva nebo více		s internetem	bez internetu		
Ekonomicky aktivní celkem	961764	290656	773412	284592	92236	115125	1266429	226441	367498	224757	302698	139598	2419311
zaměstnané osoby, zaměstnavatelé, sam. činní	843142	257767	717029	250523	81754	102938	1157470	210651	330980	212707	281692	130110	2124593
pracující důchodci	64054	8321	31759	24791	6331	4373	60291	9995	26208	6329	11342	6731	118732
ostatní pracující osoby	3784	2229	3730	704	317	1386	3757	404	1121	1285	1326	517	12973
nezaměstnaní	50784	22339	20894	8574	3834	6428	44911	5391	9189	4436	8338	2240	163013
v celk. počtu ekonomicky aktivních osob:													
zaměstnavatelé	30994	7991	69218	23218	5565	6274	61122	28283	29199	30267	20445	16821	115245
zaměstnanci	790148	234120	520706	206620	69887	87758	973286	136527	265033	138424	221098	90112	1864407
samostatně činní	106491	35968	168353	47860	14117	16959	199613	56485	65861	52440	55616	30754	337963
členové produkčních družstev	4052	906	1727	663	205	184	5051	1171	833	391	811	206	8221
pomáhající rodinní příslušníci	1373	450	1501	586	176	209	1843	592	693	516	492	289	4021
nezjištěné postavení v zaměstnání	28706	11221	11907	5645	2286	3741	25514	3383	5879	2719	4236	1416	89454
Ekonomicky neaktivní celkem	728082	97834	127196	147406	41716	43533	429349	42064	126426	20267	37159	14623	1371386
nepracující důchodci	711348	89931	115493	143954	40296	39683	415164	40025	122325	16553	32700	12964	1320028
ostatní ekonomicky neaktivní	16734	7903	11703	3452	1420	3850	14185	2039	4101	3714	4459	1659	51358
Osoby s nezjištěnou ekonomickou aktivitou	4755	2190	2463	903	315	664	4177	461	962	758	881	325	36981
Úhrnem	1694601	390680	903071	432901	134267	159322	1699955	268966	494886	245782	340738	154546	3827678
z toho se vzděláním:													
základním vč. neukončeného	273318	57534	42354	33695	11665	17025	147255	16137	24650	5221	11280	2264	650703
středním	788821	199282	339856	166557	50115	54271	808848	122383	184110	55469	113178	33476	1691798
úplným středním a vyšším odborným	438999	102142	317421	136568	43593	53140	488030	80032	163433	92706	125533	55429	981728
vysokoškolským	181152	27775	199257	93849	28104	33305	247070	49304	120659	91283	89291	62837	439210
v %													
Ekonomicky aktivní celkem	39,8	12,0	32,0	11,8	3,8	4,8	52,3	9,4	15,2	9,3	12,5	5,8	100,0
zaměstnané osoby, zaměstnavatelé, sam. činní	39,7	12,1	33,7	11,8	3,8	4,8	54,5	9,9	15,6	10,0	13,3	6,1	100,0
pracující důchodci	53,9	7,0	26,7	20,9	5,3	3,7	50,8	8,4	22,1	5,3	9,6	5,7	100,0
ostatní pracující osoby	29,2	17,2	28,8	5,4	2,4	10,7	29,0	3,1	8,6	9,9	10,2	4,0	100,0
nezaměstnaní	31,2	13,7	12,8	5,3	2,4	3,9	27,6	3,3	5,6	2,7	5,1	1,4	100,0
v celk. počtu ekonomicky aktivních osob:													
zaměstnavatelé	26,9	6,9	60,1	20,1	4,8	5,4	53,0	24,5	25,3	26,3	17,7	14,6	100,0
zaměstnanci	42,4	12,6	27,9	11,1	3,7	4,7	52,2	7,3	14,2	7,4	11,9	4,8	100,0
samostatně činní	31,5	10,6	49,8	14,2	4,2	5,0	59,1	16,7	19,5	15,5	16,5	9,1	100,0
členové produkčních družstev	49,3	11,0	21,0	8,1	2,5	2,2	61,4	14,2	10,1	4,8	9,9	2,5	100,0
pomáhající rodinní příslušníci	34,1	11,2	37,3	14,6	4,4	5,2	45,8	14,7	17,2	12,8	12,2	7,2	100,0
nezjištěné postavení v zaměstnání	32,1	12,5	13,3	6,3	2,6	4,2	28,5	3,8	6,6	3,0	4,7	1,6	100,0
Ekonomicky neaktivní celkem	53,1	7,1	9,3	10,7	3,0	3,2	31,3	3,1	9,2	1,5	2,7	1,1	100,0
nepracující důchodci	53,9	6,8	8,7	10,9	3,1	3,0	31,5	3,0	9,3	1,3	2,5	1,0	100,0
ostatní ekonomicky neaktivní	32,6	15,4	22,8	6,7	2,8	7,5	27,6	4,0	8,0	7,2	8,7	3,2	100,0
Osoby s nezjištěnou ekonomickou aktivitou	12,9	5,9	6,7	2,4	0,9	1,8	11,3	1,2	2,6	2,0	2,4	0,9	100,0
Úhrnem	44,3	10,2	23,6	11,3	3,5	4,2	44,4	7,0	12,9	6,4	8,9	4,0	100,0
z toho se vzděláním:													
základním vč. neukončeného	42,0	8,8	6,5	5,2	1,8	2,6	22,6	2,5	3,8	0,8	1,7	0,3	100,0
středním	46,6	11,8	20,1	9,8	3,0	3,2	47,8	7,2	10,9	3,3	6,7	2,0	100,0
úplným středním a vyšším odborným	44,7	10,4	32,3	13,9	4,4	5,4	49,7	8,2	16,6	9,4	12,8	5,6	100,0
vysokoškolským	41,2	6,3	45,4	21,4	6,4	7,6	56,3	11,2	27,5	20,8	20,3	14,3	100,0

Sčítání lidu, domů a bytů 2001 – byty

Zpracoval:

Odbor populačních cenzů Českého statistického úřadu

Ředitelka odboru: Ing. Jiřina Růžková, CSc.

Praha, duben 2003



Sčítání lidu, domů a bytů

WWW.CZSO.CZ

Kód: e-4105-02

Objednávky zasílejte na adresu:
Český statistický úřad
odbor informačních služeb
Sokolovská č. n. 142
186 04 Praha 8

e-mail: objednavky@gw.czso.cz

© Český statistický úřad, 2003