




VÝROČNÍ ZPRÁVA ZA ROK 2018





VÝROČNÍ ZPRÁVA ZA ROK 2018



OBSAH VÝROČNÍ ZPRÁVY 2018

ÚVODNÍ SLOVO 06

VEDENÍ ÚŘADU 08

OBEČNÁ METODIKA A REGISTRY 12

STATISTICKÉ ZPRACOVÁNÍ 16

PRODUKČNÍ STATISTIKY 18

MAKROEKONOMICKÉ STATISTIKY 22

DEMOGRAFIE A SOCIÁLNÍ STATISTIKY 26

KRAJSKÉ SPRÁVY ČSÚ 30

VOLEBNÍ STATISTIKA 36

SČÍTÁNÍ LIDU, DOMŮ A BYTŮ 40

PRODUKTY A SLUŽBY 42

VNĚJŠÍ KOMUNIKACE 46

MEZINÁRODNÍ SPOLUPRÁCE 50

ŘÍZENÍ LIDSKÝCH ZDROJŮ 54

HOSPODAŘENÍ 58

KONTAKTY 64

ÚVODNÍ SLOVO



A handwritten signature in white ink, appearing to read 'M. Rojíček', is positioned over the lower right portion of the man's suit jacket.

Marek Rojíček
předseda ČSÚ



Vážené čtenářky, vážení čtenáři,

při příležitosti svého jmenování do čela ČSÚ v polovině března 2018 jsem označil modernizaci Úřadu jako svou naprostou prioritu. Vyjádřil jsem přání, aby nebyl pojem „moderní a uživatelsky přívětivá instituce“ pouze frází ve strategických dokumentech. V průběhu uplynulého roku se podařilo udělat hned několik významných kroků k dosažení uvedeného cíle.

Společně s týmem vedení Úřadu jsme aktivně hledali možnosti dalšího snižování administrativní zátěže a využívání nových zdrojů dat. Ve spolupráci s celní správou došlo ke zvýšení prahů vykazování Intrastatu. Již v roce 2019 dojde k reálné úlevě několika tisícům subjektů v zahraničním obchodě. S Ministerstvem financí jednáme o získání kompletních údajů z účetních závěrek podnikatelů a také dalších dat z daňové správy, jako jsou EET a kontrolní hlášení. Umožní nám to odstranit duplicitní sběr a dále zredukovat rozsah statistických zjišťování. Současně počítáme s významnou redukcí čtvrtletních zjišťování v oblasti peněžnictví a pojišťovnictví a od roku 2020 čtvrtletního výkazu pro subjekty vybraných produkčních odvětví P3 04. Aktivně probíhají analýzy možností využití administrativního zdroje v oblasti statistiky odpadů, kde již došlo k částečné náhradě zjišťování u více než tisícovky obcí. V neposlední řadě bych zmínil úspěšný náběh projektu sběru scanner dat z obchodních řetězců, který umožní zlepšení kvality indexu spotřebitelských cen. Možnost přebírání těchto dat v souladu s nejmodernějšími trendy oficiální statistiky již byla zakotvena v národní legislativě. V současnosti probíhá komunikace na pracovní úrovni téměř se všemi velkými řetězci.

Významný pokrok nastal také ve vztahu k akademické sféře. Výzkumníkům jsme, zatím v pilotním režimu, zpřístupnili tzv. safe centrum, tedy místo, kde budou moci v zabezpečeném prostředí pracovat se statistickými mikrodaty pro potřeby vědeckého bádání.

Kromě expertů cílíme i na širší veřejnost zvyšováním viditelnosti našich výstupů a také statistické gramotnosti. Zlepšujeme servis pro média. Usilujeme o větší zapojení pracovníků Úřadu

do prezentace údajů, které vytvářejí, v duchu hesla, že výrobek je potřeba nejen vyrobit, ale i prodat. Velkou výzvou pro komunikaci bude Sčítání lidu, domů a bytů v roce 2021, protože právě na komunikaci bude do značné míry záviset ochota domácností sdělovat o sobě informace.

Vzhledem k tomu, že sčítání jako projekt fakticky startovalo teprve na počátku uplynulého roku, je rovněž nutné vyzdvihnout dosavadní výsledky. Došlo k ustavení potřebných projektových struktur, vyjednání rozpočtu a přípravě a spuštění řady zakázek. Došlo ke schválení věcného záměru zákona vládou a v současnosti probíhá meziresortní připomínkové řízení k návrhu jeho paragrafového znění.

Co se týče chodu Úřadu, klademe velký důraz na optimalizaci fungování ICT. Jedná se o dlouhodobě kapacitně a investičně podhodnocenou oblast, ve které v současnosti jako následek dochází ke kumulaci některých problémů. Na přelomu roku tak došlo k celkové restrukturalizaci řízení ICT Úřadu, od které očekáváme zlepšení celkové koordinace procesů, nastavení rozpočtových priorit a zlepšení pozic při jednání s externími dodavateli.

Významná pozornost byla věnována otázkám personálního řízení a tvorby motivačního prostředí. Došlo ke zpružnění systému finanční motivace. Posiluje se i nabídka nefinančních benefitů – např. bylo rozhodnuto o zřízení dětské skupiny. Došlo k vytvoření podmínek pro flexibilnější rozvrhování práce. Zvláštní důraz je kladen na systém akvizice a udržování klíčových expertů.

V uplynulém roce však bylo uskutečněno mnohem více. Jistě přiblížení vám poskytne text této výroční zprávy. Závěrem bych rád poděkoval všem partnerům a respondentům ČSÚ za spolupráci při tvorbě oficiálních statistik. Uživatelům pak za přízeň a cennou zpětnou vazbu, která nám umožňuje rozvíjet celou škálu našich výstupů. Tradiční poděkování patří všem zaměstnancům Úřadu a resortů, kteří se na výkonu státní statistické služby každodenně podílejí. ■



VEDENÍ ÚŘADU

Český statistický úřad je profesionální a vysoce odbornou institucí s dlouhou tradicí. Působnost ČSÚ upravuje zákon o státní statistické službě a nařízení o evropské statistice. Při své činnosti Úřad vychází ze základních principů oficiální statistiky přijatých Statistickou komisí OSN a v podmínkách EU podrobněji rozpracovaných v Kodexu evropské statistiky.



Mise ČSÚ

- Na základě získaných údajů poskytovat konzistentní a důvěryhodný obraz o stavu a vývoji společnosti;
- respektovat vyvíjející se potřeby uživatelů služeb státní statistiky v podmínkách měnícího se sociálně ekonomického prostředí;
- zařizovat a koordinovat státní statistickou službu v České republice.

Vize ČSÚ

ČSÚ je neustále se rozvíjející, moderní a uživatelsky zaměřená instituce, která:

- vyznává a respektuje základní etické hodnoty, jako jsou profesionalita, nezávislost, nestrannost a otevřenost;
- poskytuje vždy kvalitní služby širokému spektru uživatelů na principu rovného přístupu k informacím, a tím usiluje o trvalý respekt, důvěru a uznání ze strany domácí i mezinárodní veřejnosti;
- je základním pilířem pro rozvoj národního systému státní statistické služby, je nedílnou součástí mezinárodní sítě statistických institucí a Evropského statistického systému;
- trvale snižuje administrativní zátěž respondentů statistických zjišťování implementací inovativních matematicko statistických postupů, využíváním moderního elektronického sběru dat i opatřeními při koordinaci státní statistické služby;
- disponuje vysoce kvalifikovanými odborníky, pro které vytváří odpovídající pracovní podmínky;

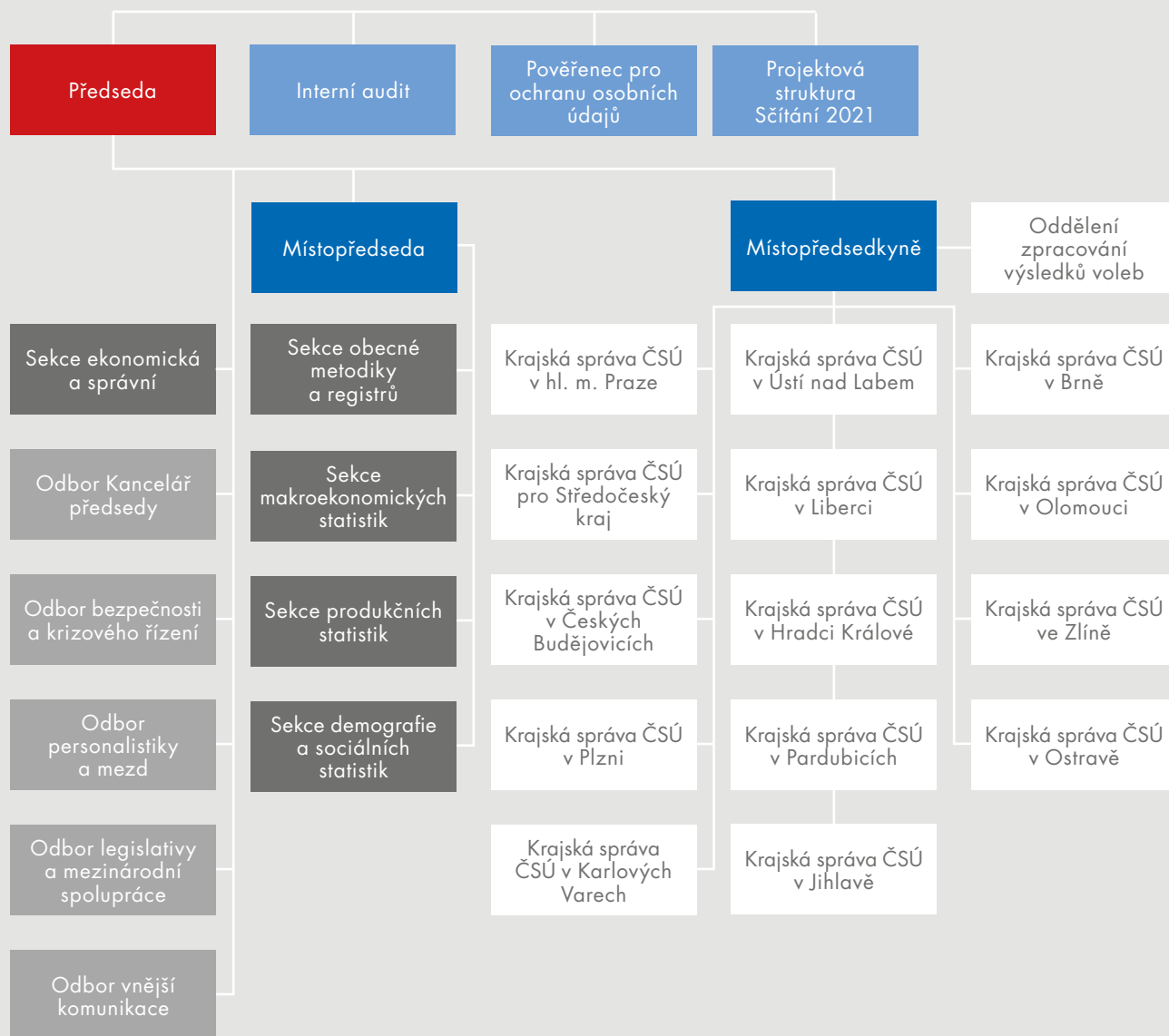
- podílí se na rozvoji statistiky jako vědní disciplíny prostřednictvím odborných časopisů vydávaných Úřadem a odbornou lektorskou a poradenskou aktivitou zaměstnanců Úřadu na vysokých školách, ve vědeckých institucích a statistických pracovištích, a to jak v ČR, tak v zahraničí.

Strategie ČSÚ:

- Maximalizovat užitek a komfort uživatelů při dodržení těchto základních principů: dostupnost statistických informací, jejich relevance, přesnost, dochvilnost, srozumitelnost, srovnatelnost a úplnost;
- zvyšovat efektivnost procesů a produktivitu práce, inovovat Statistický informační systém s využitím nástrojů managementu znalostí, optimalizace procesů a neustálým zlepšováním procesů a postupů;
- minimalizovat zátěž respondentů statistických zjišťování při zachování kvality výstupů cestou využívání principů a možností eGovernmentu, sdílení dostupných administrativních dat, zdokonalování moderních statistických metod a prosazování aktivního dialogu se zainteresovanými stranami;
- trvale motivovat a profesně rozvíjet klíčové zaměstnance prostřednictvím vzdělávání, kvalitní interní komunikace a umožnění seberealizace.

Strategický plán rozvoje ČSÚ je aktuálně nastaven do roku 2022. Pro naplnění zvolené strategie jsou v ČSÚ každoročně stanoveny tzv. prioritní úkoly, které umožňují Úřadu naplňovat jeho strategické cíle.

ORGANIZAČNÍ STRUKTURA (stav k 31. 12. 2018)





Předseda Úřadu

Funkci předsedy ČSÚ zastává Ing. Marek Rojíček, Ph.D., kterého v roce 2018 jmenoval prezident České republiky na návrh vlády. Základními předpoklady jmenování do čela Úřadu jsou profesionalita, nestrannost a apolitičnost. Jedná se o hlavní záruky objektivnosti a důvěryhodnosti oficiální statistiky, které jsou zakotveny v právním řádu ČR. Předseda ČSÚ se při výkonu státní statistické služby řídí zákony a ostatními právními předpisy, uplatňuje odborná hlediska, požadavky na praktické využití a profesionální etiku a zabezpečuje použití výhradně vědeckých metod statistické práce.

Poradní orgány předsedy

Stálými poradními orgány předsedy ČSÚ jsou Česká statistická rada, Kolegium předsedy, Porada vedení, Vrcholový štáb voleb a Krizový štáb.

- **Česká statistická rada** projednává především program statistických zjišťování, strategické záměry Úřadu, výsledky auditů odborných statistik apod. Její další úkoly a způsob práce upravuje statut, který vydává předseda. Členové rady jsou jmenováni z řad odborníků statistické teorie a praxe statistiky.
- **Kolegium předsedy** je organizačním nástrojem strategického řízení ČSÚ; projednává zejména koncepční materiály týkající se státní statistické služby a dále návrhy rozhodnutí, které mají ovlivnit podstatným způsobem činnosti ČSÚ.
- **Porada vedení** je organizačním nástrojem operativního řízení ČSÚ; projednává návrhy rozhodnutí, konkrétní úkoly,

postupy a koordinaci všech činností ČSÚ především s dopadem na hospodaření s finančními prostředky a řízení lidských zdrojů.


- **Vrcholový štáb voleb** je organizačním nástrojem řízení ČSÚ v rámci přípravy a zpracování výsledků voleb a jejich prezentace; projednává příslušné legislativní, metodické, organizační, technické, personální a rozpočtové záležitosti.
- **Krizový štáb** je organizačním nástrojem krizového řízení ČSÚ; projednává řešení situací souvisejících s vyhlášením nouzového stavu, stavu ohrožení s hrozbou vzniku krizové situace nebo jiných závažných situací, které se dotýkají bezpečnostních zájmů ČSÚ.

Organizační struktura

Na konci roku 2018 měla organizační struktura ČSÚ čtyři úrovně liniového řízení. Útvary ústředí ČSÚ v Praze zajišťují především metodicko statistické a technicko hospodářské agendy. Zabezpečují klíčové statistické procesy, počínaje vývojem metodiky přes funkčněmetodické řízení sběru, zpracování až po diseminaci statistických informací. Jsou zde rovněž odbory zabezpečující podpůrné procesy včetně mezinárodní spolupráce, personalistiky, správy financí, ICT, veřejných zakázek, bezpečnosti či vnější komunikace. V každém ze čtrnácti krajů působí krajské správy ČSÚ. Lze je rozdělit na dva typy: na tzv. velké a malé. Oba typy mají shodnou vnitřní strukturu, která se skládá z oddělení terénních zjišťování, oddělení informačních služeb a od roku 2018 i oddělení sčítání lidu, domů a bytů. Velké krajské správy mají navíc specializované útvary statistického zpracování s celostátní působností. ■



OBECNÁ METODIKA A REGISTRY



Český statistický úřad zveřejnil vyhlášku o Programu statistických zjišťování na rok 2019. Na jejím základě bude ČSÚ a šest ministerstev v roce 2019 provádět statistická zjišťování, která jsou zdrojem dat pro tvorbu souhrnných statistických informací o ČR. Na základě nařízení EP a Rady (EU) č. 759/2015, kterým se mění nařízení (ES) č. 223/2009 o evropské statistice, se rozvíjela metodická podpora všem 13 národním orgánům státní statistické služby. Šestým rokem byl provozován a rozvíjen základní registr osob (ROS). ČSÚ spolupracoval se Správou základních registrů na vypracování návrhu cílového konceptu „Základní registry 2.0“. Postoupily práce na zkvalitnění obsahu statistických registrů, které se využívají pro realizaci statistických zjišťování. Pokračovala implementace jednotného pojetí a standardizace zpracování a využití metainformačních popisů, která vede k přehlednější parametrizaci a standardizaci tvorby statistických informací a otevřených dat.

Obecná metodika

Na základě zákona č. 89/1995 Sb., o státní statistické službě, ve znění pozdějších předpisů, byla připravena a ve Sbírce zákonů zveřejněna vyhláška o Programu statistických zjišťování na rok 2019 (dále jen „Program“). Program zahrnuje 91 statistických zjišťování ČSÚ a 67 zjišťování resortních. Vychází zejména z požadavků 54 právních předpisů EU a z požadavků významných uživatelů statistických informací. Dlouhodobým cílem ČSÚ je redukovat administrativní zátěž spojenou s vyplňováním statistických výkazů. Řešením je přebírání dat od jiných institucí, implementace nových metod zpracování a efektivnější, zejména elektronická komunikace s respondenty statistických zjišťování. ČSÚ v roce 2018 využíval více než 100 administrativních zdrojů dat. Svým počtem tak využívané administrativní zdroje převyšují počet statistických zjišťování.

V roce 2018 byla zavedena klasifikace Kategorizace zdravotnické techniky (KZT) sdělením ČSÚ č. 105/2018 Sb. a Klasifikace hospitalizovaných pacientů CZ DRG sdělením ČSÚ č. 159/2018 Sb. V průběhu roku dále bylo aktualizováno několik statistických klasifikací a číselníků, které byly zveřejněny ve Sbírce zákonů. Jednalo se o Číselník měn a fondů (ČMF) sdělením ČSÚ č. 114/2018 Sb. a sdělením ČSÚ č. 313/2018 Sb., Klasifikaci stavebních děl CZ CC sdělením ČSÚ č. 312/2018 Sb. a Klasifikaci hospitalizovaných pacientů (IR DRG) sdělením ČSÚ č. 218/2018 Sb. Statistické klasifikace a číselníky jsou základním metodickým nástrojem pro sběr a zpracování statistických dat a pro zveřejňování mezinárodně srovnatelných statistických informací.

Datový sklad a datová tržiště, standardizace procesů

V oblasti metodiky zpracování a její realizace nadále pokračuje implementace jednotného pojetí a standardizace zpracování a využití metapopisů vedoucí k přehlednější parametrizaci a standardizaci tvorby statistických informací a uložení dat s efektem zvýšení rozsahu tvorby otevřených dat. Uvedený princip je základním kamenem budovaného Statistického



informačního systému, jehož součástí jsou centrální datová úložiště statistických informací, tj. zpracovatelské databáze, datový sklad, datová tržiště a veřejná databáze.

Datový sklad (dále jen „DWH“) je zdrojem konsolidovaných statistických údajů a byl i v roce 2018 naplňován daty ze všech statistických oblastí. Vedle datového skladu dochází ke konsolidaci dat i v jednotlivých datových tržištích, která poskytují strukturované podklady pro analýzu a tvorbu statistických informací. Datový sklad a **datová tržiště** a jejich prezentační vrstvy vstupují do procesu statistického zpracování především jako integrační nástroje umožňující datovou interoperabilitu mezi jednotlivými statistickými oblastmi, statistickými registry a administrativními daty. V roce 2018 se pokračovalo v rozvoji zejména datových tržišť, která umožní řízený přístup interních uživatelů z řad pracovníků ČSÚ k aktuálním statistickým informacím a údajům, a to až na úroveň mikroúdajů. Nejen z výše uvedených důvodů docházelo k úpravám jak DWH a datových tržišť, tak i dalších aplikací centrálního zpracování.

Během roku 2018 došlo v této oblasti k dalšímu rozvoji na základě konkrétních požadavků, kterými jsou implementace nového pojetí statistické jednotky typu podnik na základě návrhu právního předpisu EU – Framework Regulation Integrating



Business Statistics (FRIBS), back casting časových řad z důvodu změny báze v krátkodobých statistikách v souladu s FRIBS (přechod z roku 2010 na 2015 během zpracovatelského roku 2018), implementace sledování kvality v souladu s metodikami ESS a přechod na nový formát dat předávaných Eurostatu ve formátu SDMX.

Statistické registry


Registr ekonomických subjektů (RES) a registr sčítacích obvodů a budov (RSO) se využívají pro definování základních a výběrových souborů statistických zjišťování. V roce 2018 pokračovaly práce na zkvalitňování obsahu tzv. skupin podniků, a to v souladu s implementací evropské Vize ESS 2020. Cílem je zajištění větší využitelnosti evropského registru skupin podniků (tzv. **EuroGroups Register**) pro statistiky zahraničních afilací (FATS) a další globální statistiky. Dále byly doplněny vybrané charakteristiky podniků s cílem zajistit jejich plnou harmonizaci s nařízením Evropského parlamentu a Rady (ES) č. 177/2008, kterým se zavádí společný rámec pro statistické registry hospodářských subjektů. Při přípravě implementace rámcového nařízení FRIBS se pokračovalo v poskytování údajů pro statistiku demografie podniků v rozšířených datových sadách. Pro zabezpečení **územní přípravy SLDB** byla v RSO dokončena analýza datového obsahu včetně porovnání s dostupnými administrativními daty. Ve spolupráci se správcem základního registru

RÚIAN byly dokončeny práce na vyřešení nekonzistencí v lokalizaci základních sídelních jednotek a přijata opatření k jejich minimalizaci v budoucnu.

Registr osob

Registr osob (ROS) byl již šestým rokem provozován v rutinním režimu. V roce 2018 byla uzavřena smlouva s firmou ADAstra, s. r. o., která se týká poskytování služeb správy a rozvoje registru osob do konce roku 2022. Byla zahájena obměna jednotlivých prvků HW infrastruktury a komunikačních prvků z důvodu končící podpory ze strany výrobců. Ve spolupráci se Správou základních registrů byly upravovány výpisy z ROS v souvislosti se spuštěním reklamací ROS a zahájena kontrola nastavení identifikačních položek eGON služeb využívaných integrovaným agendovým informačním systémem registru osob (IAIS ROS). Stejně jako v předchozích letech byly průběžně řešeny požadavky na odstraňování chyb v referenčních datech, vyhodnocovány dotazy a reklamace uživatelů. Na základě usnesení vlády č. 411 ze dne 31. 5. 2017 ČSÚ spolupracoval se Správou základních registrů na vypracování **návrhu cílového konceptu „Základní registry 2.0“**, který byl vládou schválen. Byly zahájeny práce na realizaci kroků obsažených v tomto cílovém konceptu. Na základě dat z ROS byly pravidelně aktualizovány informace o právnických a fyzických osobách v registru ekonomických subjektů (RES). ■

STATISTICKÉ ZPRACOVÁNÍ



No.	Payment Date	Payment Due
0		
1	1/1/2013	
2	1/2/2013	
3	1/3/2013	
4	1/4/2013	
5	1/5/2013	\$ 3,650.45
6	1/6/2013	\$ 3,650.45
7	1/7/2013	\$ 3,650.45
8	1/8/2013	\$ 3,650.45
9	1/9/2013	\$ 3,650.45
10	1/10/2013	\$ 3,650.45
11	1/11/2013	\$ 3,650.45
12	1/12/2013	\$ 3,650.45
13	1/13/2013	\$ 3,650.45
14	1/14/2013	\$ 3,650.45
15	1/15/2013	\$ 3,650.45
16	1/16/2013	\$ 3,650.45
17	1/17/2013	\$ 3,650.45
18	1/18/2013	\$ 3,650.45

Zpravodajská povinnost je daná zákonem č. 89/1995 Sb., o státní statistické službě, a vyhláškou o Programu statistických zjišťování na sledovaný rok. Pro rok 2018 definovala vyhláška o Programu statistických zjišťování na rok 2018 90 statistických zjišťování. Respondenti mohli vyplňovat údaje prostřednictvím vyplnitelných PDF formulářů nebo přes webovou aplikaci DANTE WEB. Z celkového počtu 1,4 milionu aktivních ekonomických subjektů zapsaných v registru ekonomických subjektů (RES) se respondenty statistických zjišťování stalo více než 139 tisíc, což bylo o 4 tisíce méně než v roce 2017. Jednalo se zejména o podnikatele, vládní či neziskové instituce

Program statistických zjišťování, který je uveden v příloze č. 1 vyhlášky o Programu statistických zjišťování na rok 2018, definoval zpravodajskou povinnost k 90 statistickým zjišťováním ČSÚ. Respondent, od něhož se poskytnutí údajů požaduje, musí dle zákona č. 89/1995 Sb., o státní statistické službě, údaje vyplnit včas, úplně, správně a pravdivě.

Pro správné vyplnění měli respondenti k dispozici potřebné informace nejen na formulářích, ale i na webové adrese www.vykazy.cz. Na této adrese byly k dispozici odpovědi na nejčastější dotazy a detailní přehled změn výkazů oproti výkazům předchozího roku. Na uvedeném odkazu byly průběžně aktualizovány informace i v aplikaci Výkazy podle IČO, pomocí které si respondenti mohli ověřit svou zpravodajskou povinnost, získat informace o aktuálních kontaktech či si stáhnout vyplnitelný PDF výkaz.


Stejně jako v posledních pěti letech byli respondenti informováni o své zpravodajské povinnosti prostřednictvím tzv. Oznámení o zpravodajské povinnosti vůči ČSÚ (dále jen „Oznámení“). Více než 75 procentům respondentů byla zaslána elektronická Oznámení do datových schránek a více než 24 procentům respondentů, kteří datovou schránku nemají, bylo papírové Oznámení zasláno poštou. V Oznámení



jsou uvedeny odkazy na právní předpisy a důležité informace o způsobu předání dat v elektronické podobě, zejména prostřednictvím aplikace DANTE WEB, termíny pro zaslání dat a kontakty pro případ dotazů. ■



PRODUKČNÍ STATISTIKY



Kromě zabezpečení standardních výstupů mezi nejvýznamnější úkoly sekce produkčních statistik v roce 2018 patřilo pokračování prací souvisejících s přípravou rámcového nařízení FRIBS, a to jak při projednávání návrhu v pracovní skupině Rady pro statistiku, tak z hlediska přípravy na věcné požadavky v jednotlivých statistických oblastech, které budou vyplývat ze souvisejících předpisů. Byla zahájena příprava na specifický přístup k obzvláště významným jednotkám s cílem zvýšit konzistenci dat. V rámci krátkodobých podnikových statistik průmyslu, stavebnictví, obchodu a služeb došlo k přechodu na bazický rok 2015, včetně přepočtu časových řad, a proběhla příprava na reportování dat Eurostatu ve formátu SDMX s využitím aktuálních možností Statistického informačního systému ČSÚ.

Průmysl, stavebnictví a energetika

V rámci **statistiky průmyslu** dále pokračovaly analytické práce spojené se statistikou průmyslových výrobků a služeb, kromě dalšího testování rozšíření dopočtových metod byla pozornost věnována přípravným pracím na analýze základního a výběrového souboru a metodickém vymezení obsahu výkazu. Kromě toho probíhaly analytické práce spojené se změnou metody očišťování časových řad indexu průmyslové produkce.

V rámci **statistiky stavebnictví** byla provedena úprava výkaznictví v souvislosti se změnou stavebního zákona. Statistika bytové výstavby byla dále zkvalitňována pomocí veřejného registru RÚIAN. Výsledky stavebnictví a bytové výstavby byly intenzivně prezentovány veřejnosti, velkou odezvu měla zejména přednáška na Technologickém fóru u příležitosti zahájení veletrhu FOR ARCH v panelu klíčových členů vlády a zástupců významných institucí.

Ve **statistice energetiky** probíhaly kromě rutinních úkolů přípravy na splnění nových požadavků vyplývajících z nařízení

ke statistice energetiky. Především se jednalo o desagregaci konečné spotřeby paliv a energií v odvětví průmyslu, vykazování podrobnějších dat za spotřebu paliv a energií při sestavování energetických účtů PEFA, zpřesňování národních výhřevností paliv a zkvalitnění dat spotřeby paliv a energií v odvětví dopravy. Zároveň bylo nutné se v tomto roce zaměřit na problematiku dovozů a vývozů ropy a ropných produktů. Pokračovaly rovněž analytické práce týkající se využití administrativních údajů, a to především dat distributorů energií. Dosavadní vývoj a nové výzvy, kterým statistika energetiky v současné době čelí, byly rovněž prezentovány v rámci mezinárodní konference Smart Grids – Energy Days, která se konala v září 2018 v ČSÚ.

Obchod, doprava, služby a cestovní ruch

Na úseku **statistiky obchodu, dopravy a služeb** pokračovaly práce na implementaci nových požadavků FRIBS, zejména měsíčního indexu tržeb ve velkoobchodě a ukazatele indexu produkce služeb. Dále probíhala analýza elektronických dat z pokladen významných maloobchodních řetězců a příprava na jejich zavedení do rutinního zpracování. Pokračovaly práce na naplňování dat do VDB. Proběhla analýza dat z ročních šetření po změně dopočtů v důsledku rozšíření počtu využívaných ukazatelů z daňových přiznání. Byly navrženy dílčí změny v systému zařídování jednotek podle převažující činnosti. Proběhly přípravné práce pro standardní poskytování dat Eurostatu ve formátu SDMX a zaslání pilotních dat.

Na úseku **statistiky cestovního ruchu** v rámci Výběrového šetření cestovního ruchu (VŠCR) byl upraven papírový dotazník (jeho layout a různorodost forem) tak, aby odpovídal jednotnému stylu šetření u domácích a maximálně vyhovoval tazatelům. Metody web scrapingu pro aktualizaci záznamů v registru ubytovacích zařízení byly rozšířeny na další možné internetové zdroje. Z mezinárodních aktivit se uskutečnilo jednání se ŠÚSR, ve spolupráci s MPO byl zorganizován workshop pro Rosstat a proběhl mezinárodní workshop k satelitnímu účtu cestovního ruchu (TSA) pod záštitou Eurostatu a DG GROW, který ČSÚ spolu se Statistickým úřadem Rakouska odborně vedl. Pokračovala meziresortní spolupráce s Ministerstvem pro místní rozvoj (MMR) na projektu k využití dat mobilních operátorů a s CzechTourismem (CzT) ohledně šetření příjezdového cestovního ruchu. Byla dokončena regionalizace TSA a proběhla interní diskuse nad metodikou i výsledky s MMR a CzT.

Na úseku **statistiky peněžnictví a pojišťovnictví** byla připravena změna šetření Pen 3c 04 z plošného šetření na výběrové a zároveň proběhla příprava na další racionalizaci výkaznictví v dané statistické oblasti. Nadále pokračovala spolupráce s ČNB v oblasti sdílení dat.

Průřezové podnikové statistiky

V souvislosti s úpravou výkazu P 5 01, vynucenou novelou zákona o účetnictví a navazujících předpisů, proběhla v rámci

strukturální podnikové statistiky spolu se zpracováním dat za referenční rok 2017 další významná úprava dopočtových programů a optimalizace zpracování velkých objemů dat, na kterou navázala revize dat za referenční rok 2016. V rámci zpracování údajů za oba roky došlo k výraznému rozšíření rozsahu údajů využívaných z administrativních zdrojů. V souvislosti s kontinuální snahou o snižování administrativní zátěže v dané oblasti statistiky pokračovala v průběhu roku 2018 jednání s GFR ve věci zpřístupnění dalších dat z příloh daňových přiznání k dani z příjmů. ČSÚ se v roli dodavatele dat rovněž zapojil do společného projektu MPO ČR, Evropské komise a Světové banky, který si klade za cíl vypracovat strategii podpory malých a středních podniků po roce 2020.

V oblasti zpracování **statistiky vnitřních zahraničních afilací** (IFATS) byl díky optimalizaci interních procesů ČSÚ rozšířen počet rutinně ověřovaných jednotek s vlastníkem mimo ČR.

V rámci **čtvrtletních krátkodobých podnikových statistik** (výkaz P 3 04) byla v roce 2018 na základě analýzy provedené v roce 2017 realizována opatření zaměřená na snížení velikosti revizí v souvislosti s narovnáním čtvrtletní podnikové statistiky na roční strukturální podnikovou statistiku. V průběhu roku rovněž proběhla příprava na racionalizaci čtvrtletního podnikového výkaznictví.



Na úseku **konjunkturálních průzkumů** pokračoval ve spolupráci s Vysokou školou ekonomickou projekt „Survey on survey“ s cílem zvýšit predikční schopnosti konjunkturálních průzkumů.

Zemědělství, lesnictví a životní prostředí

Ve **statistice zemědělství** bylo uzavřeno strukturální zjišťování z roku 2016. Po akceptaci předaných mikrodat, národní metodologické zprávy, závěrečné technické a finanční zprávy Eurostatem obdržel Český statistický úřad doplatek grantu. Současně byla v roce 2018 zahájena příprava plošného cenzu podle nařízení Evropského parlamentu a Rady (EU) 2018/1091 o integrované statistice zemědělských podniků, který bude realizován v roce 2020. Do Eurostatu byly předány výsledky šetření Sady 2017, na národní úrovni byla ze šetření o sadech připravena publikace a prezentace. V rámci unijní agroenvironmentální statistiky byla ve spolupráci s Ústředním kontrolním a zkušebním ústavem zemědělským zabezpečena data o spotřebě pesticidů a ve spolupráci s Výzkumným ústavem rostlinné výroby bilance dusíku a fosforu. V návaznosti na změnu struktury registru půdy (LPIS) Ministerstva zemědělství byl vytvořen nový způsob zpracování dat z registru ministerstva pro výkaz Zemreg 1-99. Vzhledem k meziroční změně výkazů statistiky rostlinné výroby došlo ke kompletní úpravě počítačových programů této statistiky. Na tiskových konferencích a odborných seminářích byly prezentovány výsledky souhrnného zemědělského účtu, odhadů sklizni a spotřeby potravin.


Na úseku statistiky lesnictví proběhla aktualizace metodiky u tzv. lesnického účtu, což se promítlo do publikovaného datového výstupu.

Ve **statistice životního prostředí** probíhaly v roce 2018 pravidelné práce na zabezpečení dat pro reporting v oblasti statistiky vody, odpadů a environmentálního účetnictví. Sem spadají účet emisí do ovzduší, účet materiálových toků, účet daní souvisejících se životním prostředím, účet environmentálního zboží a služeb, účet výdajů na ochranu ŽP a účet fyzických energetických toků. Probíhaly schůzky interní pracovní skupiny ČSÚ k problematice odpadů, která v závěru roku zformulovala požadavky na MŽP. Ty je potřeba splnit, aby mohla být administrativní data použita pro nezávislý reporting dat o odpadech do EU. Uskutečnila se výstava k výročí 25 let trvání statistiky životního prostředí.

V oblasti udržitelného rozvoje odbor statistiky zemědělství, lesnictví a životního prostředí zabezpečoval plnění prioritního úkolu ČSÚ s názvem Příprava monitorovacího rámce k Agendě 2030 a k ČR 2030 včetně meziresortní koordinace. Zde ve vztahu k Agendě 2030 (OSN) pokračovalo sledování a vyhodnocování povinností vyplývajících pro národní statistické systémy z budoucího reportingu dat ke globální sadě indikátorů. Ve vztahu k tuzemskému dokumentu Strategický rámec Česká republika 2030 probíhalo zlepšování indikátorové sady a příprava na předávání dat. ■



MAKROEKONOMICKÉ STATISTIKY



Na poli makroekonomické statistiky proběhla v roce 2018 řada změn souvisejících především se zajišťováním datových zdrojů pro kompilaci makroekonomických agregátů. Na jedné straně došlo k úpravám v oblasti reportování dat, které povedou v blízké době ke snížení administrativní zátěže respondentů, jako je omezení zpravodajské povinnosti vykazování v rámci Intrastatu a čtvrtletních výkazů ČSÚ či přímé zrušení vybraných čtvrtletních výkazů. Na druhé straně probíhaly intenzivní aktivity na zajištění nových datových zdrojů zejména pro cenovou statistiku (scanner data). Dále pokračovaly intenzivní diskuse o zachycení nových jevů, konzistenci statistik, a to jak na národní, tak mezinárodní úrovni. Kromě těchto činností byl ČSÚ i nadále intenzivně zapojen do mezinárodních aktivit, jako jsou technické asistence či projekty Eurostatu, jejichž cílem je nadále zvyšovat kvalitu jednotlivých statistik. Na národní úrovni pokračoval ČSÚ v oblasti makroekonomických statistik v intenzivní spolupráci s Českou národní bankou a Ministerstvem financí.

Statistika národních účtů

V oblasti statistiky národních účtů probíhaly rutinní práce spojené se sestavováním ročních i čtvrtletních účtů a příprava na revizi národních účtů v roce 2020. Hlavním důvodem této mimořádné revize účtů je probíhající ověřování postupů při sestavování hrubého národního důchodu ze strany Eurostatu. Práce na aktualizaci metodiky výpočtu hrubého národního důchodu probíhaly průběžně po celý rok a budou probíhat i v roce 2019. V posledním čtvrtletí také byly nově zahájeny práce na nové sestavě ročních národních účtů, která by měla zohlednit aktuální údaje z řijnových notifikací deficitu a dluhu vládních institucí. Tento nový výstup by měl podstatně urychlit

sladění různých údajů za sektor vládních institucí. V rámci rozvojových aktivit pokračovaly práce na zkrácení termínů publikování čtvrtletních odhadů HDP a zaměstnanosti. ČSÚ byl aktivní na mezinárodním poli v rámci zapojení do pracovních skupin Eurostatu, především v oblastech sektorových účtů, výpočtu reinvestovaných zisků z přímých zahraničních investic nebo prací na účtech za sektor domácností.

Vládní a finanční účty

V oblasti statistiky vládních a finančních účtů probíhala vedle standardních činností i příprava na mimořádnou revizi národních účtů v roce 2020 včetně zachycení ve statistice k proceduře nadměrného schodku (EDP). Rovněž probíhaly práce na zajištění mimořádného zjišťování nebytových budov v sektoru vládních institucí a přípravě dat z tohoto zjišťování pro potřebu národních účtů. Poprvé byly publikovány penzijní závazky v pojetí národních účtů. Ve spolupráci s ČNB dále probíhala intenzivní jednání s cílem harmonizace finančních statistik obou institucí, přičemž byla dokončena harmonizace stavů aktiv a závazků a od roku 2019 budou probíhat práce na harmonizaci transakcí. Ve spolupráci s Ministerstvem financí (MF) probíhala příprava na změnu zachycení zahraničních pohledávek na základě doporučení Eurostatu. Tato změna bude implementována



65.32

-12.14

55.01

11.08

47.58

85.12

4

5

SIA BANK



do EDP statistiky v březnu 2019. I v roce 2018 nadále platilo, že Eurostat k údajům sestavovaným ČSÚ o saldu hospodaření a zadlužení sektoru vládních institucí neměl výhrady.

Statistika cen

Nejvýznamnějším úkolem cenové statistiky v roce 2018 kromě standardní produkce cenových indexů bylo provedení revize výpočtu indexu cen stavebních prací. V oblasti produkce indexu spotřebitelských cen byla dokončena kompletní aktualizace váhového schématu až do nejnižší úrovně hierarchické struktury. Tím byl zkvalitněn také základ pro výpočet harmonizovaného indexu spotřebitelských cen. V roce 2018 úspěšně pokračovalo pilotní přebírání elektronických dat z pokladen dalších maloobchodních řetězců a jejich detailní analýza. Získávání scanner dat bylo zavedeno do vyhlášky statistických zjišťování a na jejím základě bylo dosaženo pokroku v jednání s největšími potravinovými prodejci. Současně byla stanovena metodika zahrnutí těchto dat do rutinní produkce indexu spotřebitelských cen dle existujících evropských standardů postupně od roku 2019. V oblasti mezinárodní statistické spolupráce bylo klíčovým úkolem naplňování požadavků projektu parity kupních sil, který probíhal v rámci grantu Eurostatu Purchasing Power Parities 2017–2018.

Statistika zahraničního obchodu

Ve statistice zahraničního obchodu pokračovalo zapojení do evropských modernizačních projektů. Probíhal proces připomínkování návrhu rámcového nařízení FRIBS za oblasti SIMSTAT a statistiku obchodu se službami a pokračovaly diskuse nad obsahem navazujících prováděcích předpisů. Ve spolupráci s Generálním ředitelstvím cel byla připravena novela nařízení vlády k provedení některých ustanovení celního zákona v oblasti statistiky se zvýšením osvobozujících prahů v Intrastatu na 12 mil. Kč. V oblasti statistiky vývozu a dovozu služeb se aktivity především soustředily na zavedení aktualizovaného číselníku služeb a aktualizaci základního souboru respondentů, což vedlo ke zvýšení kvality výstupních dat za současného snížení zátěže respondentů. V součinnosti s odborem národních účtů ČSÚ a odborem platební bilance ČNB byla rozpracována implementace požadavků ve vazbě na vývoj v oblasti statistiky služeb a v souladu s nařízením FRIBS. Pokračuje aktivní zapojení do činností pracovních skupin Eurostatu a OECD. V rámci projektu „Consultations to Present Potential Survey Models for Services Statistics“ proběhla společná mise technické asistence ČSÚ a ČNB v Moldavsku. ■



DEMOGRAFIE A SOCIÁLNÍ STATISTIKY

V roce 2018 ČSÚ v řádných termínech zpracoval a vydal všechny plánované výstupy demografické statistiky. V terénu byla sbírána data ad hoc modulu na téma sladování rodinného a pracovního života a probíhala příprava modulu pro rok 2019 s tématem organizace práce a pracovní ujednání. V oblasti sociálních statistik probíhalo každoroční šetření Životní podmínky a Statistiky rodinných účtů. Byly sestaveny satelitní účet kultury a zdravotnické účty podle společné mezinárodní metodiky Eurostatu a OECD, systematicky a ve vzájemných souvislostech statisticky pokrývající tyto dvě oblasti. Podařilo se zajistit realizaci nového Výběrového šetření osob se zdravotním postižením. V oblasti statistiky vědy, výzkumu a inovací proběhla šetření o výzkumu a vývoji, technických inovacích a využívání informačních a komunikačních technologií v podnicích a v domácnostech.

Demografická statistika

V roce 2018 byly za oblast demografie vydány všechny standardní datové a analytické výstupy (Demografická ročenka ČR, Demografické ročenky krajů/okresů/SO ORP/obcí s POÚ/měst, Demografická příručka, Počet obyvatel v obcích, Věkové složení obyvatelstva, Rychlé informace – čtvrtletně, Stav a pohyb obyvatelstva – čtvrtletně, Úmrtnostní tabulky, Vývoj obyvatelstva, Zemělí podle příčin smrti). Kromě toho byla vydána analytická publikace Vnitřní stěhování v ČR – 2005–2017 a publikace Úmrtnostní tabulky v časové řadě, která obsahuje retrospektivní přehled úmrtnostních tabulek zpracovaných jednotnou metodikou, nově používanou ČSÚ od roku 2018, jak pro Českou republiku, tak pro nižší územní celky. Dále byla zpracována nová Projekce obyvatel České republiky do roku 2100. U příležitosti jejího vydání se konala tisková konference. Z výsledků střední varianty projekce vycházela Českým statistickým úřadem zveřejněná Zpráva

o očekávaném vývoji úmrtnosti, plodnosti a migrace v České republice, která byla vypracována v souladu s § 10b zákona č. 582/1991 Sb., o organizaci a provádění sociálního zabezpečení, ve znění pozdějších předpisů, a připraveny datové výstupy pro potřeby navazující Zprávy o stavu důchodového systému České republiky a o jeho předpokládaném vývoji se zřetelem na demografickou situaci České republiky a na očekávaný populační a ekonomický vývoj, jejíž vypracování ukládá stejný zákon Ministerstvu práce a sociálních věcí, a dále výstupy dle požadavku Národní rozpočtové rady.

Byly splněny všechny požadavky Eurostatu ve stanovených lhůtách na data, jejichž poskytování ukládají nařízení Evropského parlamentu a Rady (EU) č. 1260/2013 o evropské demografické statistice a prováděcí nařízení Komise (EU) č. 205/2014, kterým se stanoví jednotné podmínky pro provádění nařízení Evropského parlamentu a Rady (EU) č. 1260/2013 o evropské demografické statistice, pokud jde o členění údajů, lhůty a revize údajů. Rovněž byly splněny požadavky za oblast statistiky zemřelých podle příčin smrti vyplývající z nařízení Komise (EU) č. 328/2011, kterým se provádí nařízení Evropského parlamentu a Rady (ES) č. 1338/2008 o statistice Společenství v oblasti veřejného zdraví a bezpečnosti a ochrany zdraví při práci,

pokud jde o statistiky příčin smrti. Podle požadavků uživatelů byla připravena řada nestandardních výstupů z demografické statistiky včetně mikrodat pro vědecko výzkumné účely.

V průběhu roku 2018 se ČSÚ aktivně účastnil jednání pracovní skupiny Eurostatu k projekcím obyvatelstva, k populační statistice a ke statistice zemědělných podle příčin smrti. Závěrem roku se zástupce demografické statistiky zúčastnil i jednání odborné skupiny Task Force on the future EU censuses of population and housing/on the European statistics on population, jejímž hlavním úkolem je příprava nové jednotné evropské legislativy pro oblast statistiky obyvatelstva.

Trh práce a rovné příležitosti

V oblasti statistiky trhu práce a rovných příležitostí byly aktivity i v roce 2018 zaměřeny především na pokračování v přechodu na pokročilejší technologické nástroje a zúročení modernizace statistického metainformačního systému (SMS). Statistiky výdělků a jejich distribuce byly prezentovány na červnové tiskové konferenci. V rámci Výběrového šetření pracovních sil (VŠPS) byl v roce 2018 ukončen speciální ad hoc modul s tématem sebezaměstnaní a výsledná data byla předána Eurostatu včetně zprávy o kvalitě. V terénu byla sbírána data ad hoc modulu na téma sladování rodinného a pracovního života a probíhala příprava na dodatečné otázky VŠPS pro rok 2019 s tématem organizace práce a pracovní ujednání. Bylo vydáno několik analytických článků a tiskových zpráv. Ve spolupráci s MV ČR

a Ředitelstvím služby cizinecké policie byly aktualizovány výstupy o cizincích v ČR pro webovou prezentaci ČSÚ. Jako každoročně byly též vydány datové ročenky Zaostřeno na ženy a na muže a Cizinci v ČR, dále analytická publikace Život cizinců v ČR. Také k tématu cizinců pracujících v Česku byla uspořádána tisková konference. Mimořádně byla vydána elektronická publikace Senioři a zdraví 2018.

Sociální statistiky

V oblasti sociálních šetření u domácností proběhlo pravidelné každoroční šetření Životní podmínky – národní verze celoevropského zjišťování EU SILC. Součástí tohoto šetření byl v roce 2018 mezinárodní modul s otázkami zaměřenými na téma životní pohody (tzv. well being). V roce 2018 se již druhým rokem uskutečnilo šetření Statistiky rodinných účtů v novém modelu založeném na pravděpodobnostním výběru zpravodajských domácností integrované do tematicky příbuzného šetření Životní podmínky.

Probíhaly pravidelné každoroční činnosti související se získáváním, zpracováním a prezentací dat za oblasti vzdělávání, zdravotnictví, kultury, sportu, sociálního zabezpečení a kriminality. Za významné lze považovat sestavení satelitního účtu kultury ČR ve spolupráci s Národním informačním a poradenským střediskem pro kulturu (NIPOS) a sestavení zdravotnických účtů podle společné metodiky Eurostatu a OECD a jejich prezentace na tiskové konferenci ČSÚ. V roce 2018 došlo k úspěšnému



dokončení sběru a validace údajů zcela nového Výběrového šetření osob se zdravotním postižením (VŠPO 2018), jehož cílem je zabezpečit požadované ukazatele uvedené v usnesení vlády ČR ze dne 25. května 2015 č. 385, o Národním plánu podpory rovných příležitostí pro osoby se zdravotním postižením na období 2015–2020.

Věda, výzkum a inovace, ICT

Podobně jako v předchozích letech byla cestou vlastních (výběrových či plošných) šetření, případně využití administrativních zdrojů shromážděna a zpracována podrobná data o stavu a vývoji vědy, výzkumu a inovací v České republice. Nad rámec pravidelných souhrnných publikací s podrobnými výsledky jednotlivých šetření byly průběžně připravovány pravidelné i mimořádné výstupy (tabulky, zprávy apod.) pro potřeby uživatelů dat – jednotlivců, národních i mezinárodních organizací.

V čele pravidelných statistických šetření bylo provedeno roční Šetření o výzkumu a vývoji VTR 5 01, jehož výsledky byly představeny na tiskové konferenci. Kromě ročního zjišťování o výzkumu a vývoji proběhla příprava evropského podnikového šetření Technické inovace 2018, které zohledňuje metodická doporučení revidovaného mezinárodního Oslo manuálu.

Na základě dostupných administrativních zdrojů – v souladu s příslušným platným nařízením EU – ČSÚ dále zpracoval podrobné statistické informace o přímé a nepřímé (daňové) veřejné

podpoře výzkumu a vývoje, které byly poskytnuty a prezentovány odborné veřejnosti v Česku i v zahraničí (OECD, Eurostat). Dále byly v této oblasti aktualizovány statistiky kvalifikovaných lidských zdrojů, patentů a licencí.

V oblasti statistik informačních a komunikačních technologií (ICT) je třeba zmínit další opakování dvou ročních výběrových šetření zaměřených na využití ICT obyvatelstvem a podniky na území ČR. Šetření proběhla v souladu s nařízením Evropského parlamentu a Rady (ES) č. 808/2004. Stejně jako v minulých letech bylo tematické složení dotazníků sladěno s potřebami a požadavky Evropské komise vtělenými do modelových dotazníků Eurostatu. Hlavní zjištění z obou šetření byla prezentována na samostatných tiskových konferencích ČSÚ. Data obou zjišťování sloužila monitoringu plnění jednotlivých cílů Digitální agendy pro Evropu a pro výkon státní správy v oblasti rozvoje informační společnosti a digitální ekonomiky.

Vedle zmíněných šetření byla pokryta široká škála statistik sloužících ucelenému sledování využití a významu ICT z hlediska posilování digitální (informační) ekonomiky v České republice. Z výsledků jednotlivých statistických šetření a dostupných administrativních dat byly sestaveny průřezové a přehledové publikace – Informační společnost v číslech a Informační ekonomika v číslech – mapující rozvoj digitální společnosti a ekonomiky v Česku a v zemích EU prostřednictvím oficiálních statistických údajů. ■



KRAJSKÉ SPRÁVY ČSÚ

Hlavní těžiště činnosti čtrnácti krajských správ ČSÚ spočívá v získávání údajů a jejich zpracování, v průběžné aktualizaci a správě statistických registrů, v poskytování a zveřejňování statistických informací. Mezi klíčové úkoly ČSÚ patří též zpracování výsledků voleb, na kterém se krajské správy významnou měrou podílely. Počet systemizovaných míst v krajských správách dosáhl v roce 2018 výše 742,5 z celkového počtu 1 408 systemizovaných míst v ČSÚ včetně nových míst pro projekt SLDB 2021.



Terénní zjišťování

Terénní zjišťování, prováděná tazatelskou sítí ČSÚ a externími tazateli, zahrnují výběrová šetření u domácností, statistiky spotřebitelských cen a zemědělství (fyzické osoby). Na oddělení terénních zjišťování krajských správ připadalo v roce 2018 celkem 312 systemizovaných míst. Všechna každoroční šetření byla legislativně zastřešena evropskými nařízeními, přičemž některá byla spolufinancována z EU.

Výběrová šetření u domácností

Systém šetření u domácností je v současné době postaven na základě dvou pilířů (z hlediska náhodného výběru bytů z registru sčítacích obvodů).

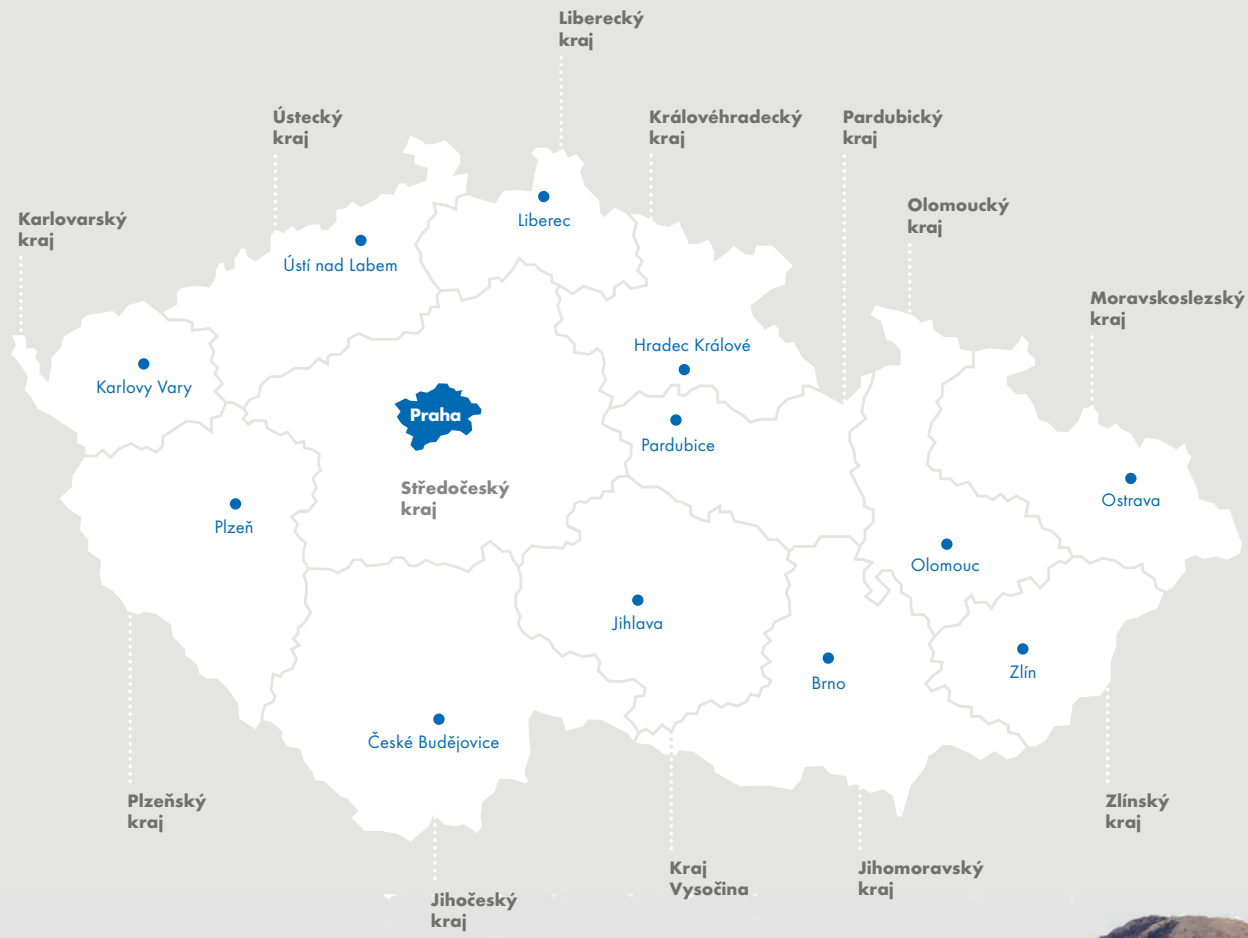
Prvním klíčovým pilířem šetření je Výběrové šetření pracovních sil (VŠPS) poskytující zásadní informace o charakteru zaměstnanosti a nezaměstnanosti obyvatelstva včetně ad hoc modulu na rok 2018 na téma sladování pracovního a rodinného života. VŠPS probíhá celoročně v systému pěti návštěv každého vybraného bytu po dobu pěti čtvrtletí a celkový počet návštěv je cca 135,5 tis. ročně.

V rámci výběru VŠPS je 6 780 domácností požádáno o spolupráci na Výběrovém šetření cestovního ruchu (VŠCR), které sleduje cesty členů těchto domácností po celý rok.

Obdobnou velikost vzorku má Výběrové šetření informačních technologií (VŠIT), které zjišťuje podrobné informace o vybavenosti, přístupu a způsobu využívání informačních a komunikačních technologií domácnostmi i jednotlivými členy. Toto šetření probíhá od dubna do června a jsou osloveny domácnosti, které jsou popáté navštíveny v rámci VŠPS.

Druhým klíčovým pilířem je šetření Životní podmínky (SILC), které zjišťuje údaje o příjmovém rozložení jednotlivých typů domácností, data o způsobu, kvalitě a finanční náročnosti bydlení, o vybavení domácností a o pracovních, hmotných a zdravotních podmínkách dospělých osob žijících v domácnosti. V rámci tohoto šetření je osloveno 11,6 tis. domácností, které jsou šetřeny ve spolupráci s externími tazateli. Ve variabilním modulu tohoto šetření bylo sledováno téma „well being“ neboli subjektivní spokojenost v různých oblastech života.

Po celý rok 2018 byly v rámci statistiky rodinných účtů získávány údaje o spotřebě v jednotlivých typech domácností a o vlivu různých faktorů (např. růstu cen, situace na trhu a podobně) na strukturu vydání a spotřební zvyklosti domácností. Celkem bylo osloveno 3 116 domácností, z toho 759 domácností již poskytovalo data v roce 2017.





Na základě nařízení vlády bylo realizováno mimořádné Výběrové šetření osob se zdravotním postižením (VŠPO 2018). Gestorem projektu je ČSÚ a provádí jej ve spolupráci s Ústavem zdravotnických informací a statistiky ČR. V rámci tohoto šetření bylo osloveno 9,2 tis. předem vybraných osob se zdravotním omezením. Šetření se zaměřuje na informace o oblasti a příčině zdravotního omezení, důsledcích pro samostatný život, potřebě pomoci a pomůcek a možnostech zapojení se do občanského a společenského života.

Statistika spotřebitelských cen

Oddělení terénních zjišťování krajských správ ČSÚ zabezpečovala rovněž celoroční zjišťování cenové statistiky. Ve statistice spotřebitelských cen došlo v uplynulém roce k výraznému posílení kontrolní činnosti zaměřené na kvalitu dat. V oblasti zpracování dat byly uskutečněny první zásadní změny spojené s plněním prioritního úkolu sběru dat od maloobchodních řetězců (tzv. scanner dat) a jejich využití.

Zemědělská statistika

Pro zemědělskou statistiku zabezpečovala oddělení terénních zjišťování krajských správ ČSÚ data od zpravodajských jednotek (fyzických osob) prostřednictvím dvanácti

druhů zemědělských výkazů. Vedle standardního zpracování úloh byla v roce 2018 pozornost zaměřena zejména na aktualizaci a správu zemědělského registru. Výkazem ZEMREG 1-99 byly prověřeny a doplněny informace o téměř 2 tisících subjektů před jejich zařazením do tohoto registru, kontaktovány byly rovněž stovky subjektů z registru vyřazovaných.

Statistická zpracování

Statistická zpracování probíhala v roce 2018 v jednotlivých krajských správách bez zásadních problémů, s dodržением stanovených termínů a ve velmi dobré kvalitě výstupních dat. V roce 2018 se podle harmonogramu zpracování statistických úloh rozeslalo celkem 139 432 Oznámení o zpravodajské povinnosti a 21 259 Dodatků k Oznámení o zpravodajské povinnosti. 122 135 Oznámení o zpravodajské povinnosti bylo rozesláno datovými schránkami a 38 556 v listinné podobě poštou respondentům bez datové schránky. Za celý zpracovatelský rok bylo zpracováno 606 394 výkazů, z toho 59,42 % bylo na ČSÚ doručeno elektronickou formou (uvezená data k 15. 1. 2019).

I nadále se dařilo udržet vysokou responsi (některé krajské správy hlásily místy navýšení až o 2 % oproti roku 2017),



a to i přesto, že v souvislosti s nařízením Evropského parlamentu č. 2016/679 o GDPR byl ČSÚ nucen podstatně více přesvědčovat respondenty o nezbytnosti předkládat výkazy. Také se opět mírně zvýšila návratnost výkazů formou elektronického formuláře DANTE WEB (navýšení o 4 %).

Většina zadaných změnových návrhů na vylepšení aplikací důležitých pro vstupní zpracování statistických výkazů, jako jsou DANTE, DANTE WEB či EVID, které vedly ke zkvalitnění a usnadnění práce se soubory dat jak respondentům, tak interním uživatelům v ČSÚ, byla realizována dle požadavků krajských správ. Velkou časovou úsporou přinesla realizace změny v aplikaci EVID umožňující hromadné rozesílání e-mailových urgencí. Následkem této úpravy se zvýšila i response.

ČSÚ v roce 2018 pokračoval u všech úloh v propagaci DANTE WEB, a to nejen formou rozesílání propagačních letáků spolu s výkazy, ale zejména propagací elektronického výkaznictví při individuální komunikaci s respondenty. Výsledkem této aktivity byl další nárůst podílu využití aplikace DANTE WEB.

Nad rámec pravidelných statistických zpracování proběhlo v roce 2018 v KS ČSÚ v Brně mimořádné zjišťování Budovy 1-99, jehož respondenty bylo 8 225 vybraných institucionálních jednotek zatříděných v sektoru vládních institucí. Předmětem zjišťování byly jednak budovy nebytové, ale také vybrané budovy bytové v majetku těchto institucí.

Informační služby

Oddělení informačních služeb krajských správ ČSÚ se věnovala poskytování aktuálních výstupů, odpovídala na dotazy zákazníků a poskytovala metodické konzultace při zpracování různých programových dokumentů. Vedle toho pokračovaly

krajské správy v rozvoji partnerství s regionálními organizacemi a vzdělávacími institucemi formou úzké spolupráce, přednášek, návštěv statistického pracoviště či přímo prostřednictvím studentských stáží na krajských správách. Celkem bylo připraveno 27 prezentací, jejichž tematický obsah byl zaměřen jak na možnosti poskytování dat, tak především na výsledky statistických zjišťování a analýz, případně informace o Úřadu a jeho poslání.

Důležitým nástrojem pro komunikaci s uživateli jsou krajské internetové stránky. Ty byly v průběhu roku pravidelně aktualizovány a doplňovány nově zveřejněnými daty včetně dlouhodobých časových řad. Pracovníci informačních služeb také během roku zveřejnili na svých stránkách řadu krátkých analytických textů v podobě aktualit.

V oblasti publikační byla věnována pozornost každoročním titulům, které byly zařazeny do Katalogu produktů 2018. Pravidelně, se čtvrtletní periodicitou, byly na krajských stránkách zveřejňovány statistické bulletiny. Ke konci roku byly završeny práce na stěžejní publikaci – krajských statistických ročenkách. Ve třetím čtvrtletí všechny krajské správy vydaly analytickou publikaci k základním tendencím vývoje v kraji, která se snažila shromáždit dostupné statistické údaje z různých oblastí na jednom místě. Vedle již uvedených publikací některé krajské správy zveřejnily další výstupy, jako např. „Čísla z první ruky Praha“ (včetně anglické verze), „Obyvatelstvo Plzeňského kraje“, „Pohyb obyvatelstva v obcích Jihočeského kraje“, „Obce Plzeňského kraje“, „Obce Libereckého kraje“, „Obce Královéhradecká“, „Statistický průvodce obcemi Jihočeského kraje“. Jihočeský, Jihomoravský a Zlínský kraj vydaly publikaci o věkovém složení a pohybu obyvatelstva v roce 2017. KS v Pardubicích vydávala každý měsíc pro své uživatele



pravidelné „Infolisty“, KS ve Zlíně připravovala pravidelně čtvrtletní zprávy pro krajský úřad. Pro přiblížení výsledků statistických zjišťování odborné i laické veřejnosti bylo vydáno i několik informačních letáčků.

Přeshraniční spolupráce krajských správ ČSÚ

Krajská správa ČSÚ v Ústí nad Labem byla i v loňském roce zapojena do projektu TriRegio, kdy na základě příhraničního monitoringu trhu práce v Trojzemí severních Čech, Saska a Dolního Slezska byla vydána brožura „Náš region překračuje hranice, EURES TriRegio – Trh práce a profesního vzdělávání ve zkratce“. Krajská správa se podílela na naplnění vybraných ukazatelů, kontrole a korekci celé brožury za českou datovou část. Zástupce KS se také aktivně účastnil jednání odborné pracovní skupiny pro regionální rozvoj euroregionu Elbe/Labe.

Také v roce 2018 pokračovala spolupráce pracovníků oddělení informačních služeb Krajské správy ČSÚ v Liberci v rámci pracovní skupiny EUREX Statistika. Společně s německými a polskými kolegy byly připraveny datové sady „Základní údaje o euroregionu Neisse Nisa Nysa 2017“ a „Ceny a příjmy v euroregionu Neisse Nisa Nysa 2018“. Na internetových stránkách byla také zveřejněna publikace „Euroregion Neisse Nisa Nysa – 2016“, mapující 25letou historii tohoto příhraničního uskupení.

Dlouholetá spolupráce krajských správ ČSÚ v Olomouci a v Ostravě se statistickým úřadem v Opolí v Polsku vyústila v pozvání na seminář k oslavě 100. výročí GUS (Główny Urząd Statystyczny), který se konal 11. června v Opolí. Účast zástupců krajských správ na semináři byla doplněna příspěvkem o historii a výsledcích vzájemné spolupráce.

Dále pokračovala spolupráce krajských správ v Českých Budějovicích, Jihlavě a Brně s rakouskými, slovenskými a maďarskými statistiky v projektu příhraničního regionu Centrope. Společným výsledkem práce byla každoroční aktualizace dat pro databázi „CentropeSTATISTICS“, vydání v pořadí již devátého newsletteru a příprava elektronické publikace „Centrope v číslech“.

KS Plzeň navázala na svoji předchozí účast v projektu přeshraniční spolupráce v rámci partnerského fóra Horní Falc – Plzeňský kraj. V průběhu léta Krajská správa ČSÚ v Plzni přijala studijní návštěvu ze Statistického úřadu Srbska, které byla prezentována data týkající se plzeňského regionu.


Hospodaření krajských správ ČSÚ

Hospodaření s rozpočtovými prostředky v krajských správách ČSÚ je trvale předmětem pozornosti a sledování z pohledu dodržování principů 3E. Výdaje krajských správ se stabilizovaly a případné meziroční výkyvy v čerpání rozpočtu věcných výdajů, ale také např. ostatních osobních výdajů, byly způsobeny především metodickými změnami, které byly realizovány ve vybraných terénních šetřeních. Prostor pro úspory finančních prostředků se každoročně zmenšuje, mimo jiné také z důvodu postupného zvyšování mandatorních výdajů. Například v položce cestovné tuzemské došlo opětovně k meziročnímu nárůstu výdajů, který byl důsledkem zejména růstu sazeb stravného a dalších nákladů na cestování.

Vytížení pracovníků krajských správ podle údajů kapacitního modelu, zpracovaného např. pro oblast terénních zjišťování, bylo v roce 2018 velmi vysoké. Krajské správy jako výkonná složka ČSÚ plnily své úkoly zodpovědně, kvalitně a efektivně. ■

A man in a white shirt is shown from the back, scratching his head with his right hand. The background is a light gray color with several large, white, semi-transparent question marks scattered around. On the left side, there is a vertical bar chart with ten horizontal bars of varying lengths. The bars are black, except for the second bar from the top, which is blue. The text 'VOLEBNÍ STATISTIKA' is written in white capital letters on a blue rectangular background, positioned between the second and third bars from the top.

VOLEBNÍ STATISTIKA



V roce 2018 zajišťoval ČSÚ zpracování nejnáročnějšího druhu voleb, kterými byly volby do zastupitelstev obcí, městských částí a městských obvodů a do zastupitelstva hlavního města Prahy, konané navíc společně s volbami do jedné třetiny Senátu Parlamentu ČR. V měsíci lednu se ve dvou kolech konala historicky druhá přímá volba prezidenta republiky a dále ČSÚ rovněž zpracoval čtvery volby mimořádné. V lednu a březnu to byly nové volby do zastupitelstev obcí, v lednu a v květnu pak dvoukolové doplňovací volby do Senátu PČR. Pozornost byla věnována též volební legislativě, a to jak návrhům na potřebné úpravy volebních zákonů a vyhlášek, tak vyjádřením v meziresortních připomínkových řízeních. ČSÚ poskytl také maximální součinnost krajským soudům při posuzování podání reagujících na výsledky podzimních komunálních voleb a zpracoval požadované ověřovací výpočty výsledků dle zadaných parametrů.

Významným úkolem ČSÚ bylo hned počátkem roku 2018 zpracování výsledků historicky druhé přímé volby prezidenta republiky, která byla vyhlášena na 12. a 13. ledna 2018, druhé kolo volby se konalo o 14 dní později. Úkolem ČSÚ bylo na více než 420 přebíracích místech převzít výsledky hlasování z téměř 15 tisíc volebních okrsků, a to jak z území republiky, tak ze zahraničí. Stalo se tak během několika hodin od uzavření volebních místností a výsledky poskytoval ČSÚ průběžně médiím prostřednictvím vyhrazeného připojení a veřejnosti prostřednictvím internetové stránky www.volby.cz. Společně s prvním kolem volby prezidenta se konalo druhé kolo doplňovacích voleb do Senátu ve volebním obvodu č. 39 a ČSÚ reagoval krátkými vysvětlujícími spoty na metodická úskalí vyplývající ze zákonné povinnosti využít pro společně konané volby jednu úřední obálku. Následně spolupracoval s Ministerstvem vnitra ČR na návrzích směřujících k úpravě nejen této části legislativy.

Organizačně i metodicky nejnáročnějším úkolem roku 2018 byla příprava a provedení podzimních voleb do zastupitelstev obcí, městských částí, městských obvodů a také do zastupitelstva hlavního města Prahy, které se konaly 5. a 6. října 2018 spolu s volbami do 1/3 Senátu Parlamentu ČR. Již při jejich přípravě, při založení registru kandidátů, spolupracoval ČSÚ s více než 600 registračními úřady a ve velmi krátké době musel pořídit údaje o více než 216 tisících kandidátů. Pořízené údaje poskytl následně k dalším úpravám pro přípravu hlasovacích lístků. Kromě stále se prohlubujících bezpečnostních opatření se ČSÚ zaměřil na další zkvalitňování školení okrskových komisí, pro které připravil nově zpracované „Pokyny pro postup okrskových volebních komisí“ a současně přehlednou prezentaci s příklady vyhodnocení hlasovacích lístků. Po volbách poskytl ČSÚ maximální součinnost krajským soudům při zajištění ověřovacích výpočtů výsledků voleb na základě soudy dodaných žádostí a parametrů.

ČSÚ zpracoval také výsledky všech voleb vyhlášených v mimořádných termínech. V lednu a březnu to byly nové volby do zastupitelstev pěti obcí, v lednu a v květnu pak dvoukolové





doplňovací volby do Senátu Parlamentu ČR, nejprve ve volebním obvodu č. 39 se sídlem v Trutnově po zániku mandátu senátora Hlavatého a následně ve volebním obvodu č. 78 se sídlem ve Zlíně po rezignaci senátora Čuby. Výsledky všech voleb ČSÚ bez závad zpracoval a předal Státní volební komisi ke schválení a uveřejnění ve Sbírce zákonů.

Na žádost Státní volební komise vypracoval ČSÚ přehled námětů na úpravy volební legislativy a pro Ministerstvo vnitra ČR zpracoval mimo jiné analýzu dopadů jiného přepočtu rozdělení mandátů na výsledky voleb do zastupitelstev obcí. V meziresortních připomínkových řízeních sledoval průběžně volební legislativu a předal návrhy potřebných úprav. Zástupci Úřadu přijali velvyslankyni Mexika a představili systém zpracování voleb se zaměřením na transparentnost. V rámci výměny zkušeností se ČSÚ účastnil mezinárodních konferencí a setkání zaměřených na sdílení dobré praxe v oblasti volební kybernetické bezpečnosti. ■



SČÍTÁNÍ LIDU, DOMŮ A BYTŮ

V roce 2018 představovalo klíčový milník v procesu přípravy Sčítání lidu, domů a bytů 2021 schválení návrhu věcného záměru zákona o sčítání. Na schválený návrh věcného záměru navázala příprava paragrafového znění zákona a související dokumentace. Pokračovaly práce na analýze administrativních dat, která tvoří klíčový konstitutivní zdroj dat pro nadcházející sčítání. Byla vytvořena architektura základních funkčních celků a procesů pro realizaci sčítání a ustavena projektová struktura pro řízení a implementaci rozsáhlého projektu, který realizace sčítání představuje.

Práce na Sčítání lidu, domů a bytů se v roce 2018 soustředily na předložení návrhu věcného záměru zákona o sčítání. Návrh věcného záměru byl schválen vládou ČR v červnu 2018. Na schválený návrh věcného záměru zákona navázala ve druhém pololetí příprava paragrafového znění zákona a související dokumentace. Vypracován a předložen odboru hlavního architekta eGovernmentu byl rovněž formulář obsahující architekturu základních funkčních celků a procesů pro realizaci sčítání.

Pokračovaly práce na zadání postupů pro převzetí, kontrolu a konsolidaci administrativních zdrojů dat pro sčítání a koncepci agendového informačního systému pro uložení a prvotní zpracování dat sčítání.

Byla dokončena koncepce územní přípravy včetně organizačního, logistického a personálního zabezpečení a návrhu softwarové aplikace pro podporu územní přípravy. Ve čtvrtém čtvrtletí byla založena krajská oddělení sčítání, zodpovídá za průběh územní přípravy a posléze samotného sčítání v jednotlivých územních sektorech pokrývajících území daného kraje.



V rámci Úřadu byla ustavena projektová struktura přípravy sčítání a zahájena činnost jednotlivých řešitelských týmů zaměřených na legislativní přípravu, územní přípravu, sběr dat, návrh podoby elektronických a listinných formulářů, diseminaci výsledků sčítání a komunikaci sčítání směrem k odborné i laické veřejnosti. ■



PRODUKTY A SLUŽBY

Publikování dat v otevřeném formátu se výrazně rozšířilo. Uživatelské testování se využívá ke zlepšení přívětivosti a funkčnosti jak internetové prezentace Úřadu, tak veřejné databáze.



Internetové stránky ČSÚ

Internetová prezentace Českého statistického úřadu www.czso.cz je hlavním zdrojem statistických informací pro všechny uživatele. Rok 2018 byl ve znamení pokračujících úprav a zdokonalování jednotlivých prvků redakčního systému v závislosti na průběžně získávané zpětné vazbě uživatelů webové prezentace. Došlo například k úpravám redakčního systému pro správu webové prezentace czso.cz tak, aby plně respektovala Nařízení EP a Rady č. 2016/679 o ochraně fyzických osob v souvislosti se zpracováním osobních údajů. Dále byla implementována funkcionality nahrazující program Flash Player z důvodu ukončení jeho podpory v prohlížečích. V roce 2018 také probíhaly přípravy a realizace nového webu www.stoletistatistiky.cz, který bude spuštěn v lednu 2019 u příležitosti 100. výročí oficiální statistiky v ČR. V říjnu 2018 začal již 4. ročník Minisčítání. Jedná se o projekt zaměřený na žáky a studenty základních škol a nižších tříd víceletých gymnázií, jehož cílem je zábavnou formou přiblížit dětem statistiku.

Na konci roku 2018 proběhla první část uživatelského testování Katalogu produktů. Testování je rozděleno na několik částí a je zaměřeno na ověření intuitivnosti zadávání jednotlivých filtrů a celkovou uživatelskou vstřícnost. Cílem je přizpůsobit Katalog produktů potřebám uživatelů zefektivněním jeho funkcionalit za podpory změn v rozmístění jeho jednotlivých ovládacích prvků.

Návštěvnost webových stránek Českého statistického úřadu zaznamenala v roce 2018 oproti roku 2017 pozvolný nárůst. Přes úvodní stránku internetové prezentace, která byla zobrazena 9,91 milionkrát, prošlo 1,61 milionu návštěvníků (uživatelů) a zaznamenala 3,22 milionu návštěv. Průměrný uživatel si během své návštěvy prohlédl tři stránky a jeho návštěva trvala necelé tři minuty.

K nejnavštěvovanějším stránkám v roce 2018 patřily Volby 2018; Výkazy, sběr dat; On line vyplňování dotazníků (DANTE WEB); Obyvatelstvo; Inlace, spotřebitelské ceny; Klasifikace ekonomických činností (CZ NACE); Klasifikace zaměstnání (CZ ISCO); Volná místa. K přístupu na internetové stránky www.czso.cz používají uživatelé nejvíce počítač (75,5 % uživatelů), dále mobilní telefon (21,3 % uživatelů) a na tabletu si stránky zobrazilo 3,2 % uživatelů. Za zmínku rovněž stojí, že kromě návštěvníků z České republiky si prohlížejí webové stránky Českého statistického úřadu relativně často i návštěvníci ze Spojených států amerických (49 tis. ročně), Indie (30 tis.) a Německa (20 tis.).

Veřejná databáze

Veřejná databáze (VDB) se stala hlavním zdrojem statistických údajů pro datové sady v otevřeném formátu, vedle toho je klíčovým zdrojem statistických dat za všechny oblasti. Data



jsou nabízena formou interaktivních tabulek nebo animovaných grafů na webových stránkách Úřadu. Během roku 2018 bylo do VDB uloženo 24,4 mil. nových údajů. Na konci roku tak bylo v databázi celkem 520 mil. aktuálních statistických údajů.

Bylo vygenerováno 75 nových distribucí datových sad se statistickými údaji – jednalo se jednak o nové datové sady, ale také o nové distribuce již existujících datových sad z důvodu doplnování časových řad o nová data. Zvýšil se uživatelský komfort prezentační aplikace, když se podařilo využít námětů uživatelského testování VDB. Ke změně došlo rovněž ve způsobu prezentace revidovaných dat a byla zvýšena ochrana důvěrných a citlivých dat pro interní uživatele.

Počet návštěv VDB za celý rok 2018 dosáhl 323 tisíc, v porovnání s rokem 2017 došlo k nárůstu o 9,3 %. O VDB projevil zájem 157 tisíc uživatelů. Během jedné návštěvy si prohlédli průměrně 8,7 stránky, počet zobrazených stránek tak za rok 2018 dosáhl 2,8 milionu. Proti roku 2017 se zvýšilo použití mobilních technologií pro zobrazení dat (mobilní telefony o 47 % a tablety o 21 %). Větší zájem uživatelé projevovali o stránky s profily území, kde vzrostla návštěvnost oproti roku 2017 o 13 %, ale také o stránky nabízející sestavení vlastních tabulek (zvýšení o 15 %). Největší zájem uživatelé v roce 2018 projeví o údaje s pohybem obyvatelstva, velký zájem byl i o statistiky zaměstnanosti, index spotřebitelských cen nebo o kapacity hromadných ubytovacích zařízení.



Publikační činnost

Nedílnou součástí statistických činností je příprava publikačních výstupů. Každoročně se sestavuje Katalog produktů, který obsahuje přehled všech plánovaných produktů ČSÚ. Katalog produktů je uživatelům k dispozici na webových stránkách Úřadu. Katalog nabízí široké možnosti vyhledávání – uživatelé si mohou sami vyfiltrovat produkty podle nejrůznějších kritérií, jako například územní členění, druh publikace, skupina statistik, datum vydání apod. Produkty se primárně zveřejňují na internetových stránkách, kde jsou k dispozici zdarma.

Ke konci roku 2018 obsahoval Katalog produktů dohromady 527 položek – kromě jiného 74 tištěných titulů, 21 druhů rychlých informací, mnoho datových sad, analýz a časových řad. Celkem bylo v roce 2018 publikováno 1 065 výstupů, nejvíce z cenové oblasti (284), regionální statistiky (91) a stavebnictví (74). K nejžádanějším tištěným výstupům opět patřila Statistická ročenka České republiky, dále pak brožury Česká republika v číslech, Malý lexikon obcí a Demografická ročenka České republiky.

Do Ústřední statistické knihovny se nově zaregistrovalo 16 čtenářů. Ke konci roku 2018 bylo evidováno 2 116 registrovaných uživatelů. V průběhu roku knihovnu navštívilo 720 lidí, kteří si vypůjčili, převážně k prezenčnímu studiu, celkem 2 382 publikací.

Poskytnuté služby

V roce 2018 bylo na pracovištích informačních služeb vyřízeno více než 10,3 tisíce zakázek, což je o 1,8 tis. zakázek méně

než v předchozím roce. Klesající počet dotazů je dlouhodobě ovlivněn skutečností, že stále více produktů Úřadu je zveřejňováno zdarma na internetových stránkách a také orientace uživatelů na webu se stále zlepšuje. Tržby za produkty a služby dosáhly téměř 2,7 mil. Kč. Největší položky příjmů tvořily prodej registru ekonomických subjektů (49,0 %), data poskytnutá pro vědecké účely (26,9 %), zpracování požadavků na nestandardní výstupy – tj. poskytování nestandardních služeb na zakázku (15,2 %) a výstupy z registru sčítacích obvodů a budov (5,4 %).

ČSÚ je již patnáctým rokem součástí sítě národních kontaktních center European Statistical Data Support (ESDS – Evropská data). V roce 2018 pracovníci informačních služeb vyřídili celkem 164 požadavků na evropská data.

Mezinárodní soutěž o nejlepší statistický plakát

ČSÚ dlouhodobě realizuje aktivity s cílem zvýšit gramotnost populace v oblasti statistiky. V roce 2018 se uskutečnil již 5. ročník Mezinárodní soutěže o nejlepší statistický plakát, kterou pořádá Český statistický úřad ve spolupráci s Vysokou školou ekonomickou v Praze. Pro tuto akci byly v roce 2017 vytvořeny webové stránky www.czso.cz/stat_gramotnost s odkazy na minulé ročníky soutěže. Vyhodnocení národního kola tohoto ročníku soutěže proběhlo v únoru 2019. Celkově se do soutěže zapojilo 265 týmů z 37 škol. Vyhlášení vítězů mezinárodního kola soutěže se bude konat na 62. světovém kongresu Mezinárodního statistického institutu v Malajsií v Kuala Lumpur. ■



VNĚJŠÍ KOMUNIKACE

ČSÚ v roce 2018 aktivně pokračoval v poskytování statistických informací veřejnosti a v šíření statistické osvěty. Využíval k tomu široké spektrum komunikačních nástrojů. Informace zveřejňoval na internetových stránkách, pořádal tiskové konference, vydával tiskové zprávy, časopisy a pokračoval v prezentaci výstupů statistických šetření formou vizualizace dat, mobilních aplikací či výstav a dalšími způsoby.



Media relations

ČSÚ uspořádal celkem 19 tiskových konferencí v ústředí v Praze, kromě toho na krajských správách dvě v Plzni a jednu v Hradci Králové. Ke všem konaným v Praze byla vydána tisková zpráva a kompletní prezentace byla zveřejněna na webu Úřadu a na sociální síti SlideShare. Celkem ČSÚ vydal 128 tiskových zpráv (to je o 21 více než v předchozím roce), doplňovaných i o zvukové záznamy vyjádření jednotlivých respondentů. Prostřednictvím tiskových sdělení pak upozorňoval média na aktuálně vydané Rychlé informace.

V daném roce vyřídil ČSÚ více než 1 400 přímých dotazů ze strany médií. Z monitoringu od společnosti Newton Media vyplynulo, že v období od 1. ledna do 31. prosince 2018 se v médiích objevilo téměř 46,6 tis. výstupů, což je o 12,1 tis. více než v roce 2017. Články a reportáže pocházely z 886 zdrojů a od 6 297 autorů.

Nejvíce komunikátů bylo v roce 2018 publikováno na internetu (59,0 %), 31,9 % vydal tisk, 4,8 % odvysílaly televize a 4,3 % rádia. Tento výsledek však může být ovlivněn

způsobem monitorování prostřednictvím agentury Newton Media, která nesleduje kontinuální vysílání některých stanic ani veškeré výstupy tiskových agentur či sociálních sítí.

V roce 2018 bylo ve sledovaných médiích zaznamenáno 4 057 citací 140 zaměstnanců ČSÚ. Nejčastěji byl citován předseda ČSÚ Ing. Marek Rojíček, Ph.D., celkem měl 678 citací. Denní přehled mediálních výstupů dostávají každý den e mailem všichni zaměstnanci ČSÚ.

ČSÚ v roce 2018 pokračoval ve svém aktivním působení na sociálních sítích. Na oficiálním účtu Úřadu na Twitteru @statistickyurad bylo v loňském roce zveřejněno 646 příspěvků (bez retweetů). To je téměř o polovinu více než v roce 2017. Na této sociální síti byly zveřejňovány i poutavé infografiky zpracovávané při příležitostech významných dnů či výročí. Sledovalo ji přes 14 100 uživatelů, což je přibližně o 2 400 více než v předchozím roce. Na české verzi webové encyklopedie Wikipedia Úřad pravidelně aktualizoval informace o instituci, základní pojmy ze statistiky, statistické ukazatele apod.



Vedle zvukových nahrávek respondentů, jež byly součástí tiskových zpráv nebo tiskových sdělení, připravil ČSÚ pro média i audiovizuální záznamy zveřejněné na YouTube, a to k volbě prezidenta ČR a k volbám do obecních zastupitelstev.

Časopisy ČSÚ

V roce 2018 bylo vydáno 10 čísel časopisu Statistika&My a 4 čísla odborných čtvrtletníků Statistika: Statistics and Economy Journal a Demografie.

V březnu 2018 získal časopis Statistika&My zcela nový design. Změnila se nejen titulní strana, ale i celkové pojetí. Časopis přináší vzdušnější a dynamičtější řešení textů, grafů i tabulek. Web časopisu zaznamenává každoroční kontinuální nárůst počtu čtenářů. V roce 2018 došlo ve srovnání s rokem 2017 k 13% zvýšení čtenosti webu. Statistika&My přesahuje hranice běžného odborného firemního periodika a je jedním z důležitých nástrojů marketingové a komunikační strategie ČSÚ.

Časopis Demografie, revue pro výzkum populačního vývoje, který ČSÚ vydává již od roku 1959, byl v roce 2017 zařazen do citační databáze Emerging Sources Citation Index, která je



součástí Web of Science Core Collection. V loňském roce si zachoval obsahovou strukturu a přinesl řadu zajímavých statí, připomenul významná životní jubilea osobností nejen české demografie a informoval čtenáře o aktualitách, konferencích a podobně. V roce oslav 100. výročí založení republiky se třetí číslo 60. ročníku v sérii článků zaměřilo na populační vývoj na území Československa.

V roce 2018 také pravidelně (čtvrtletně) vycházel odborný recenzovaný (open access) časopis *Statistika: Statistics and Economy Journal*, který ČSÚ vydává již od roku 1964 (od roku 2011 pouze anglicky). Časopis si v databázi vědeckých recenzovaných periodik Scopus oproti předchozímu roku výrazně vylepšil hodnotu svých citačních indexů. Zapojil se do nové databáze odborných časopisů Pablikado a nadále setrvává i ve Web of Science (databáze ESCI) a v dalších (například DOAJ, EBSCO, EconLit, ProQuest).

Zvyšování statistické gramotnosti

I v roce 2018 se Český statistický úřad aktivně zapojil do oslav Evropského dne statistiky, který připadá na 20. říjen.

Uspořádal tiskovou konferenci, kde zveřejnil nejoblíbenější jména dětí narozených v lednu 2018. ČSÚ zpracoval i přehled neobvyklých jmen, která čeští rodiče dali svým potomkům, a nejčastějších jmen dětí a rodičů v krajích. Další akcí bylo *Minisčítání*, což je zábavně vzdělávací projekt pro žáky a studenty ve věku 9 až 15 let. *Minisčítání 2018* se zúčastnilo 386 základních škol, víceletých gymnázií a 26 tisíc dětí. V budově ČSÚ byla instalována výstava věnovaná 25 letům statistiky životního prostředí v ČR. Na Twitteru ČSÚ (@statistickyurad) Úřad zveřejňoval infografiky o dětských jménech a o srovnání České republiky s ostatními členskými státy EU. Na internetových stránkách ČSÚ byla zveřejněna aktualizovaná digitální publikace Eurostatu v českém jazyce představující život žen a mužů v EU.

Přímá prezentace výstupů

V roce 2018 bylo ve veřejně přístupných prostorách ČSÚ v Praze uspořádáno několik výstav, z nichž velký úspěch zaznamenala již tradiční výstava vítězných fotografií fotosoutěže *My & Statistika*, dále vernisáž fotografií pana Jiřího Růžičky a rovněž výstava pod názvem *25 let statistiky životního prostředí*. ■



[Redacted text block]

MEZINÁRODNÍ SPOLUPRÁCE

[Redacted text block]

ČSÚ působí v rámci Evropského statistického systému a zapojuje se do činnosti statistických orgánů OSN, OECD a dalších mezinárodních organizací a do spolupráce se statistickými úřady jiných zemí.



Evropská unie

V rámci orgánů Evropské unie se ČSÚ zapojoval do činnosti na úrovni Rady EU i Evropské komise / Eurostatu.

Prostřednictvím pracovní skupiny Rady pro statistiku se zástupci ČSÚ podíleli na přípravě právních předpisů EU, zejména v oblastech zemědělské statistiky, sociálních statistik, podnikových statistik a národních účtů. Společně s dalšími resorty se ČSÚ zapojil do přípravy nařízení, kterým se zavádí program pro jednotný trh, konkurenceschopnost podniků a evropskou statistiku, a rovněž do práce Podvýboru pro statistiku Hospodářského a finančního výboru Rady EU. Na pravidelných jednáních svolávaných Eurostatem ve formě pracovních skupin, task forces či výborů byly projednávány příprava a stav implementace právních předpisů, otázky metodiky a další aktivity v rámci Evropského statistického systému (ESS). V rámci spolupráce ESS s Evropským systémem centrálních bank proběhlo během roku několik jednání společných expertních orgánů a v prosinci 2018 pak výroční zasedání vedoucích představitelů obou systémů zajišťujících produkci evropské statistiky.

Předseda Úřadu zastupoval Českou republiku na pravidelných zasedáních Výboru pro Evropský statistický systém, na pracovních setkáních vedoucích představitelů statistických úřadů EU a výroční konferenci předsedů statistických úřadů (DGINS)

pořádané v Bukurešti, která se zaměřila na téma velkých dat a důvěryhodné a inteligentní (smart) statistiky. V červnu 2018 se zástupci ČSÚ zúčastnili v polském Krakově také evropské konference o kvalitě oficiální statistiky. Pokračovala účast ČSÚ v projektech finančně podpořených granty EU, například v oblasti zemědělství, cenové statistiky, národních účtů, statistiky práce, používání ICT či konjunkturálních statistik, účast expertů ve vzdělávacích kurzech (zejména v rámci Evropského statistického vzdělávacího programu – ESTP) a na dalších konferencích a seminářích.

Další mezinárodní organizace

V rámci statistických aktivit OSN byly nejdůležitějšími akcemi roku 2018 zasedání Statistické komise OSN v New Yorku, kde byla klíčovým tématem data a ukazatele pro Agendu 2030 pro udržitelný rozvoj, a druhé „World Data Forum“ OSN, kde se experti z více než 100 zemí zabývali otázkou, jak zlepšit a lépe využívat data na podporu cílů udržitelného rozvoje.

Zasedání Konference evropských statistiků EHK OSN, které proběhlo v červnu v Ženevě a jehož se za ČR účastnil předseda ČSÚ, se věnovalo zejména dvěma tématům – novým oblastem statistiky a problémům při jejich měření a moderním formám komunikačních strategií v oficiální statistice a jejich úloze při budování důvěry v oficiální statistiku. Na expertní úrovni se



Experti ČSÚ v tomto ohledu v rámci dvou menších projektů financovaných z prostředků EU navázali na dlouhodobou spolupráci se statistickým úřadem (Severní) Makedonie, a to v oblasti národních účtů a vládních a finančních účtů. Pod záštitou těchto projektů se v roce 2018 uskutečnily tři expertní mise do Skopje a jedna studijní návštěva v Praze, přičemž další tři aktivity jsou plánovány na rok 2019. V rámci technické asistence dále proběhly čtyři jednorázové studijní návštěvy v ČSÚ. Jmenovitě se jednalo o studijní návštěvu expertů z Černé Hory na téma statistiky cen, návštěvu ze Srbska v oblasti národních účtů, návštěvu z Albánie k problematice odhadů nezjištěné ekonomiky (všechny tři zmíněné aktivity byly financovány z prostředků EU) a studijní návštěvu ze statistického úřadu Kyrgyzstánu zaměřenou na oblast národních účtů (financováno Světovou bankou). V neposlední řadě byly realizovány také jednorázové mise expertů ČSÚ v zahraničí, ať již se jednalo o misi v Albánii, která navázala na předchozí studijní návštěvu v ČSÚ k problematice odhadů nezjištěné ekonomiky, o pro bono misi v oblasti statistiky služeb pro Národní banku Moldavska (pod záštitou americké neziskové organizace Financial Services Volunteer Corps) či o spoluorganizování mezinárod-

ního workshopu Eurostatu na téma statistiky cestovního ruchu v Lucemburku.

Bilaterální a multilaterální spolupráce

V rámci tradiční bilaterální spolupráce se Statistickým úřadem Slovenské republiky proběhla řada pracovních konzultací na vrcholové i expertní úrovni. Setkání byla zaměřena na problematiku sociálních statistik a šetření v domácnostech, odhady reinvestovaných zisků, statistiku cestovního ruchu či na konzultace v oblasti vnější komunikace. Pokračovala také dlouhodobá přeshraniční spolupráce s kolegy z Německa a Polska orientovaná především na společnou prezentaci statistických dat o příslušných regionech. V závěru roku dále proběhl workshop k problematice statistiky zahraničního obchodu, a to za účasti kolegů z Maďarska, Rakouska, Slovenska, Polska a Velké Británie.

Celkový počet výjezdů do zahraničí v roce 2018 byl 282. Pracovníci ČSÚ se při nich zúčastnili 216 akcí. V roce 2018 se v ČSÚ uskutečnilo celkem 16 zahraničních návštěv a jednání za účasti 64 zahraničních expertů. ■



ŘÍZENÍ LIDSKÝCH ZDROJŮ

Personální řízení bylo v roce 2018 zaměřeno na pokračující implementaci zákona č. 234/2014 Sb., o státní službě, ve znění pozdějších předpisů (dále jen „ZSS“). Rozhodujícími prvky tohoto procesu byla výběrová řízení na služební místa, služební hodnocení státních zaměstnanců a úřednické zkoušky. Důraz byl kladen i na zvyšování a prohlubování kvalifikace zaměstnanců a na trvalý rozvoj jejich odborných znalostí a schopností.



Pro rok 2018 byl stanoven limit počtu zaměstnanců ve výši 1 390 osob, který byl od 1. 10. 2018 navýšen na 1 408. Ke změně limitu počtu zaměstnanců došlo v důsledku změn systemizace pracovních a služebních míst v ČSÚ v souvislosti s projektem Sčítání lidu, domů a bytů 2021. Skutečný roční průměrný přepočtený počet činil 1 290,82 zaměstnanec. K 31. 12. 2018 bylo v ČSÚ zaměstnáno celkem 1 329 fyzických osob, z toho bylo 1 012 žen.

V průběhu roku 2018 bylo přijato 116 nových zaměstnanců. Z ČSÚ odešlo 87 zaměstnanců, a to v 15 případech dohodou, ve 4 případech výpovědí ze strany zaměstnance, v 6 případech uplynutím doby určité, ve 45 případech na žádost státního zaměstnance podle § 73 ZSS, v 6 případech ve zkušební době ze strany zaměstnance a ve 2 případech ve zkušební době ze strany zaměstnavatele. Do jiného služebního úřadu bylo uvolněno 6 státních zaměstnanců. Se 2 zaměstnanci byl ukončen služební poměr dle § 74 odst. 1 písm. h) ZSS z důvodu dovršení 70 let věku. Jednomu zaměstnanci skončil služební poměr uplynutím doby určité, ve které nevykonal úřednickou zkoušku. Skončení pracovního či služebního poměru z důvodu odchodu do důchodu nastalo u 23 zaměstnanců. Dosažená hodnota míry fluktuace 6,7 % se oproti minulému roku snížila o 2 procentní body.

Zaměstnanci 2014–2018 (stav k 31. 12.)

	2014	2015	2016	2017	2018
Počet zaměstnanců	1 378	1 345	1 321	1 303	1 329
z toho státní zaměstnanci	0	1 091	1 102	1 113	1 129
Podíl žen, %	75,7	76,4	76,5	76,4	76,2
Podíl VŠ, %	51,6	53,9	56	57,2	58,5
Průměrný věk	47,9	47,8	47,5	48	48,4
Věková skupina					
do 30 let	93	92	101	97	91
31–40 let	282	276	257	229	224
41–50 let	374	365	355	375	392
51–60 let	484	479	485	460	457
61 a více let	145	133	123	142	165





V průběhu roku se začala mírně zlepšovat i situace v oblasti výběrových řízení podle ZSS, postupně rostl počet přihlášených uchazečů. Výběrová řízení vyhlašovaná na služební místa v krajských správách jsou stále co do počtu žadatelů úspěšnější a pozice se daří lépe obsazovat i bez jejich opakování.

Vysokoškolského stupně vzdělání dosáhlo 58,5 % zaměstnanců ČSÚ, podíl zaměstnanců se středním stupněm vzdělání (tj. střední školou s maturitní zkouškou a vyšší odbornou školou) činil 40,5 % z celkového počtu.

Stárnutí populace se odráží i ve věkové struktuře zaměstnanců ČSÚ. Průměrný věk zaměstnanců ČSÚ činí 48,4 roku. Věková struktura zůstává v posledních letech prakticky neměnná, nejvyšší podíl představují zaměstnanci ve věku 51–60 let a 41–50 let.

Kurzy a vzdělávání

Vzdělávání zaměstnanců ČSÚ vycházelo z provedené analýzy a identifikace vzdělávacích potřeb. Všechny uskutečněné vzdělávací akce byly zaměřeny na prohlubování vzdělávání zaměstnanců v oblastech, které jsou důležité pro plnění jejich pracovních/služebných úkolů. V roce 2018 se v ČSÚ uskutečnila řada odborných statistických kurzů, školení k aplikacím projektu RSIS, kurzy pro terénní zaměstnance, aktivity související s implementací ZSS, krátkodobé odborné kurzy, jazykové kurzy, školení zaměřená na rozvoj manažerů atd. Více než 20 prezenčních kurzů bylo věnováno aktuálnímu tématu GDPR.

V průběhu roku 2018 bylo uspořádáno 438 kurzů/běhů, kterých se zúčastnilo 4 318 osob. Převážná většina účastníků (3 652 zaměstnanců) byla proškolená v učebnách a zasedacích místnostech ČSÚ (včetně krajských správ). Asi čtvrtinu kurzů

a aktivit spojených s úřednickou zkouškou lektorsky zajišťovali zaměstnanci ČSÚ. Na speciální odborná školení byli zaměstnanci vysíláni do školicích firem mimo ČSÚ. Zahraničních kurzů a stáží se zúčastnilo 16 zaměstnanců.

V rámci implementace ZSS byla zaměstnancům poskytována podpora pro přípravu na úřednickou zkoušku. V loňském roce proběhly v ČSÚ prezenční semináře ke zvláštní a obecné části úřednické zkoušky a zároveň byl zaměstnancům nabídnut simulátor otázek a testu k obecné části. Pro obor služby č. 69 „Státní statistická služba“ se konala úřednická zkouška v 10 termínech a absolvovalo ji 40 zaměstnanců ČSÚ a 5 účastníků z jiných resortů.

Oddělení vzdělávání a FKSP hospodařilo s prostředky ve výši 4 751 tis. Kč, přičemž každý zaměstnanec se v průměru zúčastnil cca 3,25 kurzu. Výdaje na vzdělávání jednoho zaměstnance činily cca 3 575 Kč. ■

Druh kurzu	Počet účastníků ¹⁾
Krátkodobé odborné kurzy ²⁾	4 120
Dlouhodobé kurzy	11
Jazykové kurzy	187
Celkem	4 318

¹⁾ vč. cizích

²⁾ vzdělávací akce kratší než 5 dnů vč. konferencí a aktivit souvisejících s implementací ZSS

[Redacted]

[Redacted]

[Redacted]

[Redacted]

[Redacted]

[Redacted]

[Redacted]

[Redacted]

[Redacted]

[Redacted]

[Redacted]

[Redacted]

[Redacted]

[Redacted]

[Redacted]

[Redacted]

HOSPODAŘENÍ

[Redacted]



Rozpočet Úřadu byl v roce 2018 ovlivněn pokračováním zajištění udržitelnosti dvou projektů spolufinancovaných z Integrovaného operačního programu (IOP), a to Redesign SIS v návaznosti na zavádění eGovernmentu v ČR a Úprava existující soustavy statistických registrů v návaznosti na vytvoření základních registrů VS. V programovém financování jsou dále evidovány výdaje na provoz projektu Základní registr osob ROS financovaného z IOP, u kterého je nutné jako u prvku kritické infrastruktury státu zajistit provoz i po ukončené době udržitelnosti. Dále bylo nutné zajistit rozpočtové krytí na volbu prezidenta



republiky a další vyhlášené volby, na přípravě práce na projekt Sčítání lidu, domů a bytů v roce 2021 a na plnění ostatních úkolů státní statistiky.

Údaje o rozpočtu příjmů a výdajů

Dne 19. prosince 2017 schválila Poslanecká sněmovna Parlamentu České republiky svým usnesením č. 65 zákon č. 474/2017 Sb., o státním rozpočtu České republiky na rok 2018.

Uvedeným zákonem byl pro kapitolu 345 – Český statistický úřad schválen rozpočet příjmů ve výši 9 949,80 tis. Kč a rozpočet výdajů ve výši 1 005 603,49 tis. Kč.

V průběhu roku 2018 povolilo Ministerstvo financí ČR celkovou úpravu rozpočtu kapitoly následovně:

a) Stanovený rozpis výdajů byl navýšen o 140 469,56 tis. Kč, protože nepokrýval výdaje na zabezpečení nových voleb do zastupitelstev obcí, řádných voleb do zastupitelstev obcí, řádných voleb do Senátu Parlamentu ČR, doplňovacích voleb do Senátu Parlamentu ČR, prostředky na úhradu výdajů na realizaci aktualizované Koncepce integrace cizinců – Ve vzájemném respektu v roce 2018, prostředky na náklady spojené se zpracováním administrativních údajů ČSSZ za rok 2018 (Výkaz Nem Úr 1 02), na úhradu nákladů spojených se zajištěním a zpracováním údajů při mimořádném sběru dat

v době hrozícího stavu ropné nouze, za stavu ropné nouze a při cvičeních stavů ropné nouze a na zabezpečení Sčítání lidu, domů a bytů v roce 2021 (SLDB 2021).

b) Stanovený rozpočet výdajů byl snížen o 22 963,47 tis. Kč z důvodu převodu prostředků na Ministerstvo vnitra na úhradu provozu informačního systému Registr osob (ROS), převodu prostředků na Český úřad zeměměřičký a katastrální na úhradu Administrace projektu KÚ pro Zlínský kraj – Rekonstrukce budovy, převodu prostředků na Ministerstvo školství, mládeže a tělovýchovy podle přílohy usnesení vlády ČR č. 352 ze dne 6. června 2018 a převodu prostředků na Ministerstvo zdravotnictví v rámci projektu Provision of basic information on Purchasing Power Parities.

Po těchto úpravách zůstal rozpočet příjmů ve výši 9 949,80 tis. Kč, rozpočet výdajů po změnách činil 1 123 109,58 tis. Kč. Tento rozpočet výdajů byl navýšen o mimorozpočtové zdroje v celkové výši 331 559,73 tis. Kč, tj. o nároky z nespotřebovaných výdajů (dále nároky), rezervní fond, převod z Fondu kulturních a sociálních potřeb (FKSP) a o prostředky připsané na příjmový účet v průběhu roku 2018. Konečný rozpočet výdajů činil 1 454 669,31 tis. Kč.

Podle druhového členění konečného rozpočtu výdajů tvořily platy, ostatní osobní výdaje, pojištění a příděly do FKSP celkem 989 889,78 tis. Kč (68,05 %), věcné výdaje byly ve výši 317 678,82 tis. Kč (21,84 %), převody do rezervního fondu 851,11 tis. Kč (0,06 %) a kapitálové výdaje 146 249,60 tis. Kč (10,05%).

Skutečně dosažené příjmy a čerpání výdajů

Příjmy

Rozpočtované příjmy byly plněny částkou 14 943,63 tis. Kč, tj. na 150,19 %.

Celkové příjmy v roce 2018 dosáhly 90,11 % výše příjmů vytvořených v roce 2017, přičemž absolutní pokles o 1 639,54 tis. Kč v roce 2018 ve srovnání s rokem 2017 byl ovlivněn především nižšími příjmy za přijaté sankční platby, nižšími příjmy z prodeje neinvestičního majetku a nižším objemem vratek přeplatků z minulých let. Nižší plnění příjmů proti roku 2017 bylo také ovlivněno poklesem příjmů za předfinancování grantů/projektů Komunitárního programu 2014–2020. Příjmy z vlastní činnosti činily celkem 2 652,81 tis. Kč, což je o 41,35 tis. Kč méně než v roce 2017 a o 402,81 tis. Kč více, než předpokládal rozpočet po změnách na rok 2018. Vyšší než poloviční podíl na plnění příjmů z vlastní činnosti mají nestandardní zakázky, jako jsou například výběry z databází, vytváření speciálních

výstupů na míru, prodej dat pro vědecké a výzkumné účely. Na vývoj těchto příjmů má vliv neustále se zvyšující nabídka veřejně dostupných dat na webových stránkách ČSÚ a Eurostatu. Tento trend bude pokračovat i v dalších letech. Ostatní příjmy tvořily příjmy z pronájmu majetku (54,67 tis. Kč), nepravidelné příjmy z prodeje nepotřebného hmotného majetku (4,50 tis. Kč), přijaté sankční platby (22,80 tis. Kč), vratky přeplatků, přijaté pojistné náhrady a ostatní nedaňové příjmy (515,01 tis. Kč), kurzové rozdíly (0,67 tis. Kč) a příjmy z prodeje nepotřebného investičního majetku (15,75 tis. Kč). Uvedené ostatní příjmy byly ve srovnání s rokem 2017 nižší o 779,63 tis. Kč. Další část celkových příjmů tvořily přijaté transfery, které byly dosaženy ve výši 11 677,42 tis. Kč. Ve srovnání s rokem 2017, kdy byly přijaté transfery vykázány ve výši 12 495,98 tis. Kč, bylo plnění nižší o 818,56 tis. Kč.

Výdaje

Celkové čerpání výdajů v roce 2018 bylo ve výši 1 166 842,71 tis. Kč, tj. 80,21 % konečného rozpočtu.

Z celkové částky čerpání výdajů činily běžné výdaje 1 112 412,19 tis. Kč (95,34 %) a kapitálové výdaje 54 430,52 tis. Kč (4,66 %). Ve srovnání s rokem 2017 bylo celkové čerpání výdajů vyšší o 89 297,19 tis. Kč. Běžné výdaje byly v roce 2018 ve srovnání s rokem 2017 vyšší



o 120 036,80 tis. Kč, z toho běžné výdaje na provoz a činnost ČSÚ byly vyšší o 56 101,31 tis. Kč, volební výdaje byly vyšší o 62 134,11 tis. Kč a výdaje na zajištění SLDB 2021 byly vyšší o 1 801,38 tis. Kč. Čerpání kapitálových výdajů bylo v roce 2018 o 30 739,61 tis. Kč nižší než v roce 2017.

Volby

V roce 2018 proběhly nové volby do zastupitelstev obcí, řádné volby do zastupitelstev obcí, řádné a doplňovací volby do Senátu Parlamentu ČR a volba prezidenta republiky.

Z prostředků určených na zajištění běžných výdajů voleb ve výši 146 760,60 tis. Kč bylo vyčerpáno na zabezpečení financování přípravy a zpracování výsledků voleb 123 597,08 tis. Kč, tj. 84,22 %, z toho v § 6114 – Volby do Senátu Parlamentu ČR bylo vyčerpáno 19 804,32 tis. Kč, v § 6115 – Volby do zastupitelstev obcí bylo vyčerpáno z běžných výdajů 57 287,72 tis. Kč a v § 6118 – Volba prezidenta republiky bylo vyčerpáno z běžných výdajů 46 505,04 tis. Kč.

V roce 2018 bylo na úhradu volebních kapitálových výdajů v rozpočtu vyčleněno 13 600,00 tis. Kč a z nároků bylo zapojeno 1 189,02 tis. Kč. Vyčerpáno z rozpočtu bylo celkem 6 581,80 tis. Kč a z nároků 1 179,60 tis. Kč. Kapitálové výdaje byly čerpány na akci „Rozvoj programové

základny aplikačního vybavení pro volby – VII. etapa“, „Pořízení procesorů na IBM serverech“, „Pořízení skartovacího stroje pro účely voleb“, „Rozvoj programové základny aplikačního vybavení pro volby – V. a VI. etapa“, „Dokoupení licencí Oracle – volby“ a na akci „Fotoaparát CANON“.

Sčítání lidu, domů a bytů v roce 2021 (SLDB 2021)

Z prostředků na zajištění běžných výdajů na přípravu SLDB 2021 ve výši 45 769,76 tis. Kč bylo vyčerpáno 3 137,22 tis. Kč, tj. 6,85 %. Z prostředků přidělených z kapitoly 398 – Všeobecná pokladní správa na věcné výdaje ve výši 45 000,00 tis. Kč byly čerpány prostředky ve výši 2 367,46 tis. Kč především za OOV včetně povinného pojištění, za služby propagace, za analytické, konzultační, poradenské a právní služby, za servis a služby GIS, za nákup neinvestičního SW pro ICT a za cestovné. Z uvolněných nároků z nespotřebovaných výdajů bylo vyčerpáno 769,76 tis. Kč na platy včetně příslušenství.

Provoz a činnost ČSÚ

Prostředky na výdaje v § 6146 – Český statistický úřad představují zdroje, z nichž jsou hrazeny výdaje spojené s provozem a činností vlastních pracovišť ČSÚ. Konečný rozpočet po zahrnutí nároků, rezervního fondu, převodu z FKSP a prostředků příjmového účtu dosáhl 1 247 316,93 tis. Kč.

Čerpání bylo ve výši 1 032 314,96 tis. Kč, tj. 82,76 % z konečného rozpočtu, z toho běžné výdaje činily 985 645,83 tis. Kč a kapitálové výdaje 46 669,13 tis. Kč.

Čerpání osobních výdajů bylo oproti roku 2017 vyšší o 79 396,43 tis. Kč a bylo způsobeno zejména nárůstem platových tarifů včetně příslušenství o 10 % od listopadu 2017.

Čerpání věcných výdajů bylo oproti roku 2017 nižší o 23 293,43 tis. Kč. Ve věcných výdajích došlo ke snížení zejména za nákup materiálu o 17 965,19 tis. Kč, když v roce 2017 byl uskutečněn rozsáhlý nákup notebooků, monitorů, PC a tiskáren. Významný pokles výdajů oproti roku 2017 ve výši 11 402,06 tis. Kč byl také zaznamenán za ostatní nákupy z důvodu nákupu licencí počítačových programů Microsoft Office 2016 a VMware v roce 2017.

Oproti roku 2017 bylo čerpáno o 4 409,20 tis. Kč více zejména za služby na zpracování dat. Navýšení se týkalo především výdajů za servis a služby SW – udržitelnost projektu ROS.

Kapitálové výdaje byly v § 6146 v roce 2018 čerpány ve výši 46 669,13 tis. Kč. Ve srovnání s rokem 2017 došlo k poklesu o 31 056,51 tis. Kč. Tato skutečnost byla

způsobena především neukončením některých výběrových řízení v roce 2018 a posunutím realizace některých akcí do roku 2019

Na konci rozpočtového roku 2018 byl proveden převod finančních prostředků do rezervního fondu ČSÚ ve výši 851,11 tis. Kč, tj. oproti roku 2017 vyšší o 656,09 tis. Kč.

Programy spolufinancované ze zahraničí

Celkem bylo na projekty spolufinancované z rozpočtu EU v roce 2018 vyčerpáno 10 831,70 tis. Kč, z toho 7 719,84 tis. Kč z prostředků EU. Na granty/projekty Komunitárního programu 2014+ spolufinancované z prostředků EU byly čerpány výdaje v celkové výši 9 684,96 tis. Kč, a to z rozpočtových prostředků na 11 projektů, na 12 projektů z nároků nespotřebovaných výdajů a na 1 projekt z rezervního fondu. Dále z mimorozpočtových prostředků poskytnutých EU ve výši 1 146,74 tis. Kč (tj. z prostředků zaslaných na příjmový účet a z rezervního fondu) byly financovány mise a studijní návštěvy Twinning out, mise v rámci TAIEX a cestovné na misi v Moldávii.

Z prostředků ze zahraničí mimo EU bylo vyplaceno celkem 512,84 tis. Kč takto: z rezervního fondu bylo vyplaceno 366,99 tis. Kč na TA Tádžikistán, na TA Kyrgyzstán 2017



a na TA Kazachstán, z prostředků poskytnutých na příjmový účet bylo vyplaceno celkem 145,85 tis. Kč na TA Kyrgyzstán 2017 a Kyrgyzstán 2018.

Z analýzy čerpání celkových výdajů ČSÚ (bez převodu do rezervního fondu) ve všech paragrafech podle druhového členění vyplývá, že osobní výdaje (platy, OOV, odstupné, odbytné, zákonné pojištění, přiděly do FKSP) v celkové výši 887 471,26 tis. Kč tvořily 76,06 % celkových výdajů. Věcné výdaje ve výši 224 089,82 tis. Kč se na celkovém čerpání rozpočtu podílely 19,21 % (nákup materiálu, energií a služeb). Převody do rezervního fondu činily 851,11 tis. Kč, tj. 0,07 % celkového čerpání. Kapitálové výdaje ČSÚ byly v roce 2018 realizovány v rámci programového financování reprodukce majetku ČSÚ vedeného v Informačním systému programového financování EDS/SMVS v Programu 145 01 – Rozvoj a obnova materiálně technické základny ČSÚ a v Programu 045 01 – Rozvoj a obnova materiálně technické základny ČSÚ od roku 2018 a skutečně čerpání činilo 54 430,52 tis. Kč, tj. 4,66 % z celkových výdajů. K financování celkových výdajů bylo čerpáno celkem 921 303,83 tis. Kč rozpočtových prostředků a 245 538,88 tis. Kč mimorozpočtových prostředků.

Stav nároků z nespotebovaných výdajů k 1. lednu 2019 činí celkem 376 286,01 tis. Kč, z toho 305 881,40 tis. Kč tvoří profilující výdaje, které zahrnují částku 140 363,03 tis. Kč



na platy zaměstnanců na služebních místech, platy zaměstnanců v pracovním poměru a ostatní platby za provedenou práci, 4 552,93 tis. Kč na financování projektů EU bez platů a OOV, 92 841,24 tis. Kč na akce evidované v IS EDS/SMVS a 68 124,20 tis. Kč na účelově určené běžné výdaje bez platů a OOV (volby, SLDB a jiné účelově určené výdaje). Neprofilující výdaje k 1. lednu 2019 činí 70 404,61 tis. Kč.

Stav zůstatku rezervního fondu k 31. prosinci 2018 ve výši 1 955,18 tis. Kč představuje prostředky určené k financování projektů/grantů Komunitárního programu a technické asistence a ostatních zahraničních aktivit.

Finanční prostředky, které byly ČSÚ v roce 2018 stanoveny schváleným státním rozpočtem a při zapojení mimorozpočtových prostředků, byly čerpány v souladu s plněním úkolů Úřadu, a to při dodržení rozpočtových předpisů a s důrazem na jejich hospodárné, efektivní a účelné vynakládání. ■



KONTAKTY



KONTAKTY V ÚSTŘEDÍ

Český statistický úřad

Na padesátém 81, 100 82 Praha 10
tel.: 274 051 111
www.czso.cz

Oddělení informačních služeb

tel.: 274 052 304, 274 052 451
e-mail: infoservis@czso.cz

Prodejna publikací ČSÚ

tel.: 274 052 361
e-mail: prodejna@czso.cz

Evropská statistika

tel.: 274 052 347
e-mail: esds@czso.cz

Ústřední statistická knihovna

tel.: 274 052 361
e-mail: knihovna@czso.cz

INFORMAČNÍ SLUŽBY V REGIONECH

Hl. m. Praha

Na padesátém 81, 100 82 Praha 10
tel.: 274 052 673, 274 054 223
e-mail: infoservispraha@czso.cz
www.praha.czso.cz

Středočeský kraj

Na padesátém 81, 100 82 Praha 10
tel.: 274 054 175
e-mail: infoservisstc@czso.cz
www.stredocesky.czso.cz

České Budějovice

Žižkova 1, 370 77 České Budějovice
tel.: 386 718 440
e-mail: infoserviscb@czso.cz
www.cbudejovice.czso.cz

Plzeň

Slovanská alej 36, 326 64 Plzeň
tel.: 377 612 108
e-mail: infoservisplzen@czso.cz
www.plzen.czso.cz

Karlovy Vary

Závodní 360/94, 360 06 Karlovy Vary
tel.: 353 114 525
e-mail: infoserviskv@czso.cz
www.kvary.czso.cz

Ústí nad Labem

Špálova 2684, 400 11 Ústí nad Labem
tel.: 472 706 176, 472 706 121
e-mail: infoservisul@czso.cz
www.ustinadlabem.czso.cz

Liberec

nám. Dr. Edvarda Beneše 585/26,
460 01 Liberec 1
tel.: 485 238 811
e-mail: infoservislibc@czso.cz
www.liberec.czso.cz

Hradec Králové

Myslivečkova 914,
500 03 Hradec Králové 3
tel.: 495 762 322, 495 762 317
e-mail: infoservisvhk@czso.cz
www.hradeckralove.czso.cz

Pardubice

V Ráji 872, 531 53 Pardubice
tel.: 466 743 480, 466 743 418
e-mail: infoservispa@czso.cz
www.pardubice.czso.cz

Jihlava

Ke Skalce 30, 586 01 Jihlava
tel.: 567 109 062, 567 109 073
e-mail: infoservisvys@czso.cz
www.jihlava.czso.cz

Brno

Jezuitská 2, 601 59 Brno
tel.: 542 528 115
e-mail: infoservisbrno@czso.cz
www.brno.czso.cz

Olomouc

Jeremenkova 1142/42, 772 11 Olomouc
tel.: 585 731 516, 585 731 511
e-mail: infoservisolom@czso.cz
www.olomouc.czso.cz

Zlín

tr. Tomáše Bati 1565, 761 76 Zlín
tel.: 577 004 932, 577 004 935
e-mail: infoserviszl@czso.cz
www.zlin.czso.cz

Ostrava

Repinova 17, 702 03 Ostrava
tel.: 595 131 230, 595 131 223
e-mail: infoservis_ov@czso.cz
www.ostrava.czso.cz



Český statistický úřad

Na padesátém 81
100 82 Praha 10

Kontakt

Odbor vnější komunikace
tel.: (+420) 274 052 475
e-mail: michal.novotny@czso.cz

