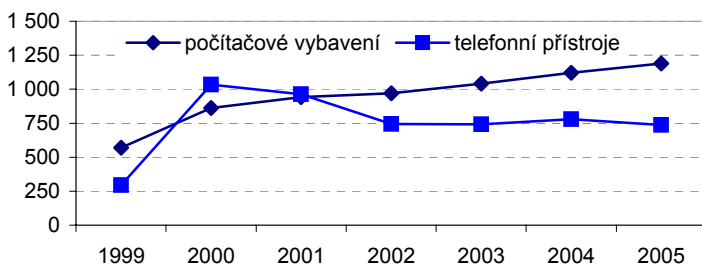


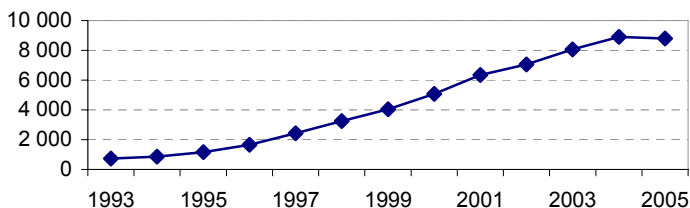
**Tab 2.5 Výdaje domácností na pořízení a provoz ICT**  
v Kč za průměrnou domácnost a rok

	2003	2004	2005
<b>Pořizovací výdaje na ICT</b>	<b>1 781</b>	<b>1 902</b>	<b>1 928</b>
telefonní přístroje	741	780	738
mobilní telefon	559	670	712
pevná linka	182	111	26
počítačové vybavení	1 040	1 122	1 190
<b>Výdaje na telekomunikační služby</b>	<b>8 074</b>	<b>8 900</b>	<b>8 803</b>
mobilní telefon	3 802	4 480	5 043
pevná linka	3 996	4 419	3 760

**Graf 2.14 Výdaje\* domácnosti na pořízení ICT (telefonní přístroje a počítačové vybavení)**

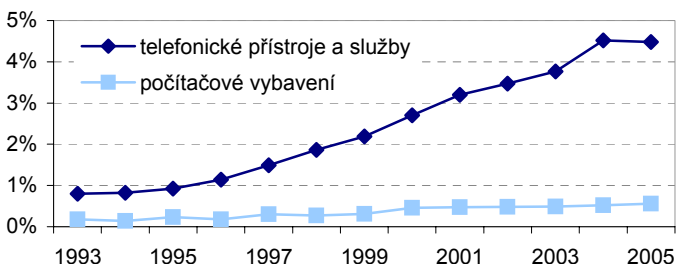


**Graf 2.15 Výdaje\* domácnosti na telekomunikační služby**



\*průměrná vydání v Kč za průměrnou domácnost v sledovaném roce

**Graf 2.16 Podíl výdajů domácností na pořízení a provoz ICT na celkových výdajích domácností (v %)**



Zdroj: Statistika rodinných účtů, ČSÚ