

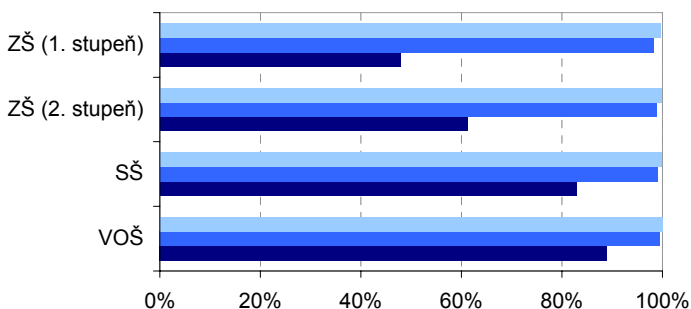
Tab 5.1 Rozšíření počítačů a internetu na školách v ČR

počet PC na 100 studentů

	PC celkem		z toho PC s internetem	
	2003	2006	2003	2006
základní školy (1.stupeň)	7,5	11,5	5,4	9,1
základní školy (2.stupeň)	9,7	12,3	7,9	10,8
střední školy	9,3	12,8	7,6	11,4
vyšší odborné školy	22,2	30,0	20,7	27,4
vysoké školy	13,0	20,6	12,1	20,4

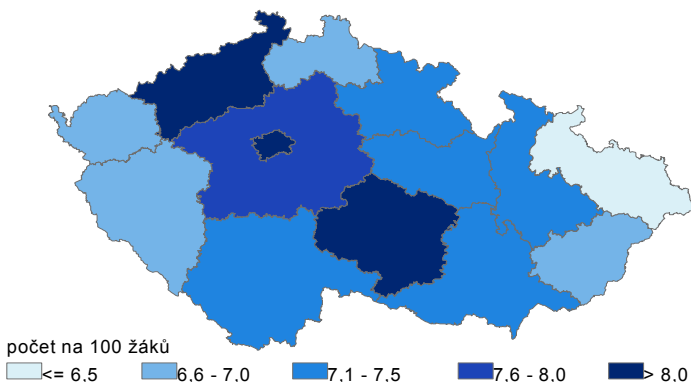
Graf 5.1 Vybavenost škol výpočetní technikou (v %); 2005

- školy vybavené počítači
- školy s připojením k internetu
- školy s vysokorychlostním připojením k internetu



Podíl z celkového počtu škol daného typu

Graf 5.2 Rozšíření vysokorychlostního internetu na základních školách (2. stupeň) v jednotlivých krajích; 2006



Počet PC s vysokorychlostním internetem na 100 studentů ZŠ

Tab 5.2 Rozšíření počítačů a vysokorychlostního internetu na školách (ZŠ, SŠ, VOŠ) v jednotlivých krajích

počet PC na 100 studentů

	PC celkem		z toho PC s broadbandem	
	2005	2006	2005	2006
ZŠ, SŠ, VOŠ celkem	7,7	8,7	4,0	5,6
<i>podle krajů</i>				
Praha	7,9	8,9	5,2	6,4
Středočeský	8,4	9,1	3,9	5,3
Jihočeský	8,8	9,5	4,7	6,2
Plzeňský	8,0	8,5	3,7	4,8
Karlovarský	6,0	7,3	2,3	4,4
Ústecký	7,4	8,5	3,7	5,6
Liberecký	6,2	9,1	2,4	5,5
Královéhradecký	7,4	9,2	3,4	6,1
Pardubický	8,4	8,8	3,7	5,0
Vysočina	8,8	10,2	5,3	6,8
Jihomoravský	7,4	8,5	3,9	5,6
Olomoucký	7,5	8,7	3,5	5,4
Zlínský	7,8	8,3	4,5	6,0
Moravskoslezský	6,5	7,9	3,4	5,0

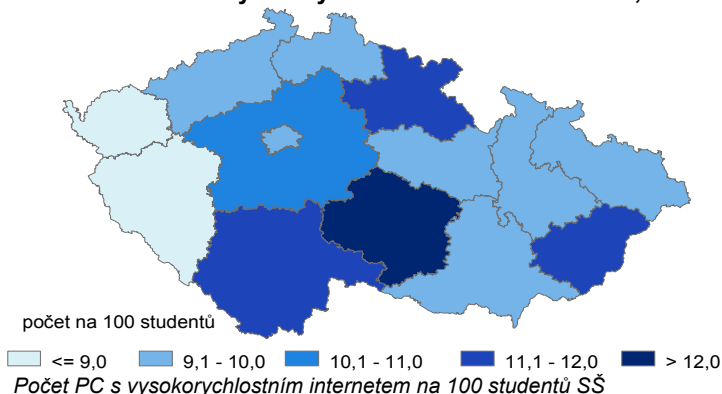
Zdroj: Ústav pro informace ve vzdělávání

Tab 5.3 Rozšíření počítačů a vysokorychlostního internetu na vysokých školách (VŠ)

počet PC na 100 studentů

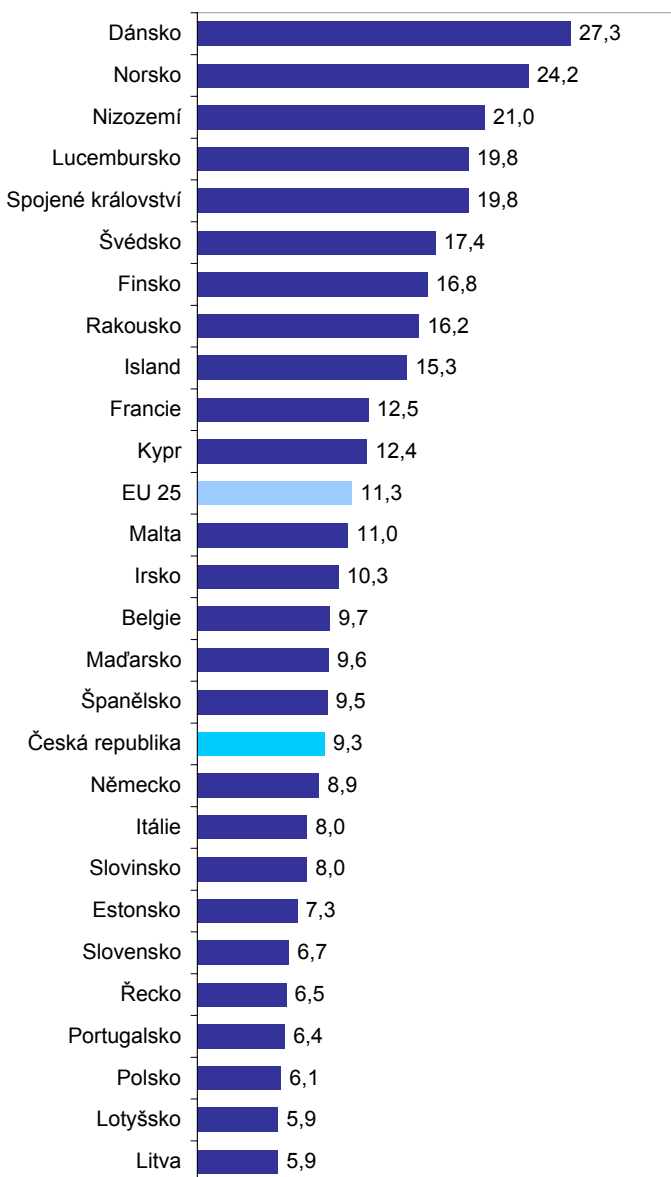
	PC celkem		z toho PC s broadbandem	
	2003	2005	2003	2005
VŠ celkem	13,0	20,6	11,8	20,4

Zdroj: Šetření o vybavenosti ICT na VŠ, ČSÚ

Graf 5.3 Rozšíření vysokorychlostního internetu na SŠ; 2006


Zdroj: Ústav pro informace ve vzdělávání

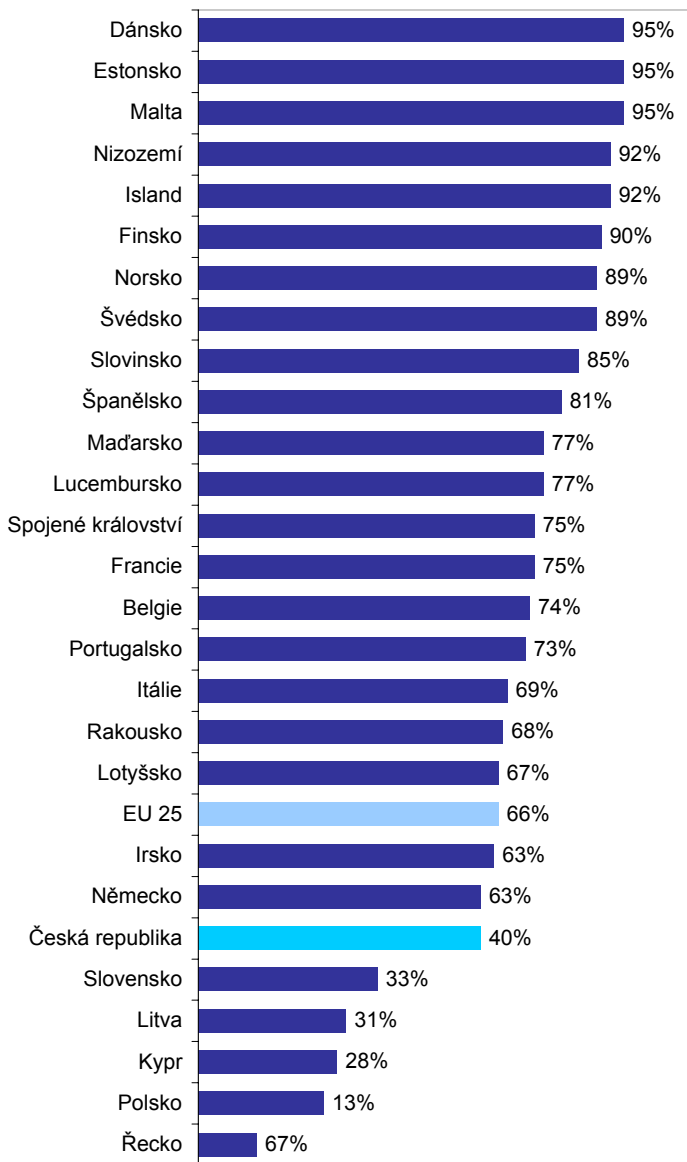
Graf 5.4 Počet počítačů na 100 studentů v evropském srovnání; 2006



Ukazatel zahrnuje studenty základních, středních a vyšších odborných škol

Zdroj: Využívání počítačů a internetu ve školách v Evropě, EK

Graf 5.5 Podíl škol s vysokorychlostním připojením k internetu v evropském srovnání (v %); 2006



Ukazatel zahrnuje základní, střední a vyšší odborné školy

Zdroj: Využívání počítačů a internetu ve školách v Evropě, EK