

**SPOTŘEBA VYBRANÝCH
POTRAVIN, kg/osobu, 2022**



Ovoce
87,4



Zelenina
87,4



Maso
82,9



Brambory
69,2



Sýry
13,8



Rýže
9,0



Těstoviny
7,3



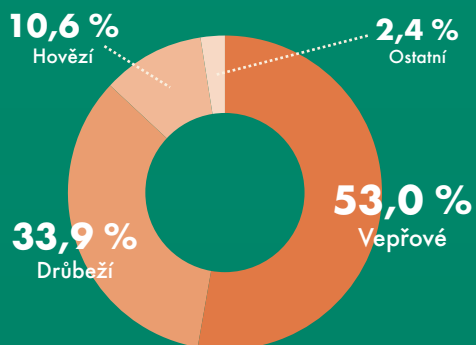
CELKOVÁ SPOTŘEBA POTRAVIN, kg/osobu

825
2021

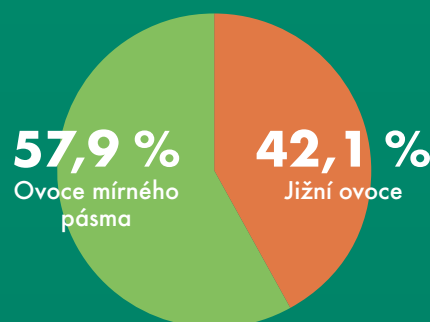
2013	749
2014	759
2015	771
2016	786
2017	783
2018	790
2019	797
2020	813
2021	825
2022	793

POTRAVINY

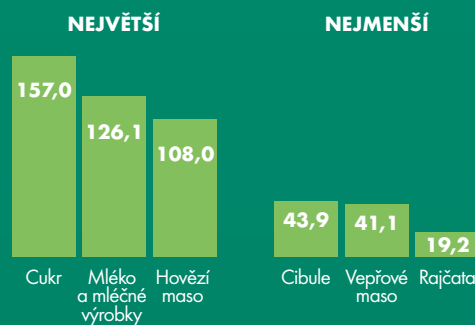
STRUKTURA SPOTŘEBY MASA, 2022



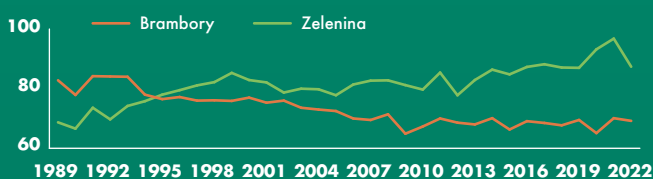
STRUKTURA SPOTŘEBY OVOCE, 2022



POTRAVINOVÁ SOBĚSTAČNOST, 2022, %



VÝVOJ SPOTŘEBY ZELENINY A BRAMBOR, kg/os./rok



MEZIROČNÍ ZMĚNY VE SPOTŘEBĚ POTRAVIN, 2022

