

ANALÝZA

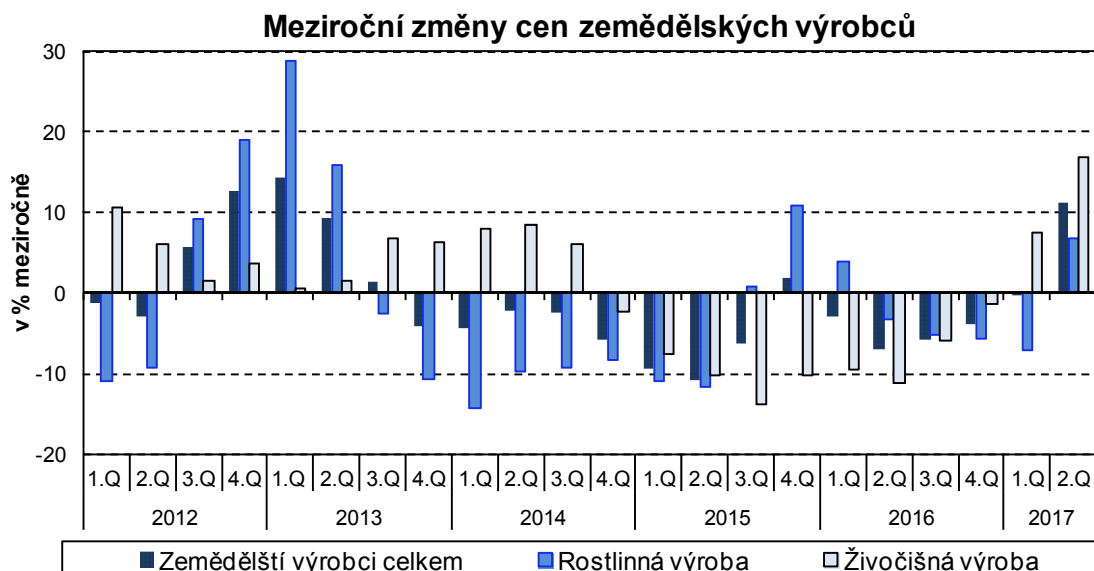
20. 7. 2017

Vývoj indexů cen výrobců ve 2. čtvrtletí 2017

Ceny zemědělských výrobců ve 2. čtvrtletí 2017 oproti 1. čtvrtletí 2017 vzrostly o 5,1 %, stavebních prací, podle odhadů, o 0,3 % a tržních služeb o 1,4 %. Ceny průmyslových výrobců se snížily o 0,2 %. Ve 2. čtvrtletí 2017 byly meziročně vyšší ceny zemědělských výrobců o 11,3 %, ceny průmyslových výrobců o 2,3 %, stavebních prací, podle odhadů, o 1,4 % a tržních služeb o 1,0 %.

Ceny zemědělských výrobců ve 2. čtvrtletí 2017 oproti 1. čtvrtletí 2017 se zvýšily o 5,1 %. Vzrostly ceny čerstvé zeleniny o 29,6 %, čerstvého ovoce o 25,3 %, prasat jatečných o 6,4 %, mléka o 5,4 %, obilovin o 4,7 % a olejnin o 2,9 %. Nižší byly ceny vajec o 2,9 % a drůbeže o 3,8 %.

Ceny zemědělských výrobců byly ve 2. čtvrtletí 2017 meziročně vyšší o 11,3 %. Ceny v rostlinné výrobě vzrostly o 6,7 %, ceny v živočišné výrobě o 16,9 %. Cenový růst v rostlinné výrobě ovlivnilo zvýšení cen čerstvého ovoce o 11,8 %, olejnin o 7,3 % a obilovin o 2,6 %. Nižší byly ceny čerstvé zeleniny o 13,1 % a brambor o 17,2 %. V živočišné výrobě byly vyšší ceny jatečných prasat o 27,4 %, mléka o 26,1 % a vajec o 11,3 %. Ceny drůbeže byly nižší o 5,1 %.



Ve 2. čtvrtletí 2017 se ceny průmyslových výrobců oproti 1. čtvrtletí snížily o 0,2 %. Klesly zejména ceny koksů a rafinovaných ropných produktů. Ceny chemických látek a výrobků byly nižší o 2,3 %, dopravních prostředků o 1,4 % a PC, elektronických a optických přístrojů o 1,2 %. Vzrostly ceny obecných kovů a kovárenských výrobků o 2,3 % a potravinářských výrobků, nápojů a tabáku o 1,1 %.

ANALÝZA
Indexy cen průmyslových výrobců

Kód	Název	Předchozí čtvrtletí = 100			
		2016		2017	
		3.čtvrtletí	4.čtvrtletí	1.čtvrtletí	2.čtvrtletí
	ÚHRN	100,3	100,8	101,3	99,8
B	TĚŽBA A DOBÝVÁNÍ	100,5	100,2	104,6	99,6
C	VÝROBKY A SLUŽBY ZPRACOVATEL.PRŮM.	100,3	101,0	101,6	99,7
CA	POTRAVINÁŘSKÉ VÝROBKY, NÁPOJE, TABÁK	100,4	101,4	100,4	101,1
CB	TEXTIL, ODĚVY, USNĚ	100,0	100,3	99,4	100,4
CC	DŘEVO, PAPIR, TISK	99,8	100,0	100,4	100,4
CD	KOKS A RAFINOVANÉ ROPNÉ PRODUKTY	i.d.	i.d.	i.d.	i.d.
CE	CHEMICKÉ LÁTKY A VÝROBKY	99,8	100,5	107,4	97,7
CF	ZÁKLADNÍ FARMACEUTICKÉ VÝROBKY	100,0	99,2	99,3	100,7
CG	PRYŽ. A PLAST.VÝR., OST.NEKOV.MIN.VÝR.	99,9	100,0	100,6	100,3
CH	OBECNÉ KOVY, KOVODĚLNÉ VÝROBKY	101,3	100,4	103,0	102,3
CI	PC, ELEKTRONICKÉ A OPTICKÉ PŘÍSTROJE	100,3	100,4	101,0	98,8
CJ	ELEKTRICKÁ ZAŘÍZENÍ	100,2	100,7	101,3	99,8
CK	STROJE A ZAŘÍZENÍ J. N.	100,1	100,1	100,8	100,4
CL	DOPRAVNÍ PROSTŘEDKY	99,8	100,2	99,6	98,6
CM	NÁBYTEK, OST.VÝR.ZPRAC.PRŮMYSLU	100,2	100,2	101,7	100,1
D	ELEKTRINA, PLYN, PÁRA A KLIMAT.VZDUCH	100,0	100,0	98,9	99,9
E	ZÁSOB.VODOU;SL.SOUVIS.S ODPAD.VODAMI	100,0	100,0	101,0	100,0

i.d. - individuální data

Meziročně se ceny průmyslových výrobců ve 2. čtvrtletí zvýšily o 2,3 %. Vzrostly především ceny koku a rafinovaných ropných produktů. Zvýšily se ceny obecných kovů a kovodělných výrobků o 7,1 %, chemických látek a výrobků o 5,3 % a těžby a dobývání o 4,9 %. Ceny potravinářských výrobků, nápojů a tabáku byly vyšší o 3,3 % a ceny vody, její úpravy a rozvodu o 1,0 %. Klesly ceny dopravních prostředků o 1,8 % a elektřiny, plynu, páry a klimatizovaného vzduchu o 1,3 %.

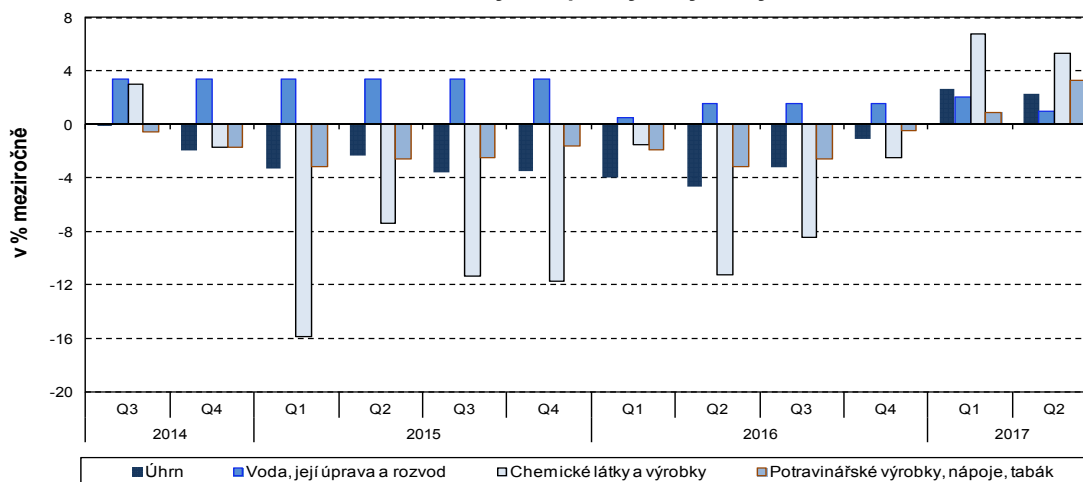
ANALÝZA

Indexy cen průmyslových výrobců

Kód	Název	Stejně období předchozího roku = 100				
		2017				
		1. čtvrtletí	duben	květen	červen	2. čtvrtletí
	ÚHRN	102,7	103,2	102,3	101,3	102,3
B	TĚŽBA A DOBÝVÁNÍ	104,8	106,4	104,3	104,1	104,9
C	VÝROBKY A SLUŽBY ZPRACOVATEL.PRŮM.	103,4	104,0	102,8	101,5	102,8
CA	POTRAVINÁŘSKÉ VÝROBKY, NÁPOJE, TABÁK	100,9	102,6	103,3	104,0	103,3
CB	TEXTIL, ODĚVY, USNĚ	99,8	100,1	100,0	100,2	100,1
CC	DŘEVO, PAPÍR, TISK	100	100,5	101,0	100,6	100,7
CD	KOKS A RAFINOVANÉ ROPNÉ PRODUKTY	i.d.	i.d.	i.d.	i.d.	i.d.
CE	CHEMICKÉ LÁTKY A VÝROBKY	106,8	108,2	105,2	102,6	105,3
CF	ZÁKLADNÍ FARMACEUTICKÉ VÝROBKY	98,8	99,5	99,0	99,2	99,2
CG	PRYŽ. A PLAST.VÝR., OST.NEKOV.MIN.VÝR.	100,3	100,9	100,9	100,5	100,8
CH	OBECNÉ KOVY, KOVODĚLNÉ VÝROBKY	104	107,9	107,6	105,7	107,1
CI	PC, ELEKTRONICKÉ A OPTICKÉ PŘÍSTROJE	101,4	101,7	100,5	99,3	100,5
CJ	ELEKTRICKÁ ZAŘÍZENÍ	101,8	102,5	101,9	101,2	101,9
CK	STROJE A ZAŘÍZENÍ J. N.	100,6	101,5	101,4	101,1	101,3
CL	DOPRAVNÍ PROSTŘEDKY	99,1	98,9	98,3	97,5	98,2
CM	NÁBYTEK, OST.VÝR.ZPRAC.PRŮMYSLU	102,5	102,3	102,1	102,0	102,1
D	ELEKTŘINA, PLYN, PÁRA A KLIMAT.VZDUCH	98,8	98,6	98,7	98,9	98,7
E	ZÁSOB.VODOU;SL.SOUVIS.S ODPAD.VODAMI	102,1	101,0	101,0	101,0	101,0

i.d. - individuální data

Meziroční změny cen průmyslových výrobců



Oddělení informačních služeb – ústředí

Informace o inflaci, HDP, obyvatelstvu, průměrných mzdách a mnohé další najdete na stránkách

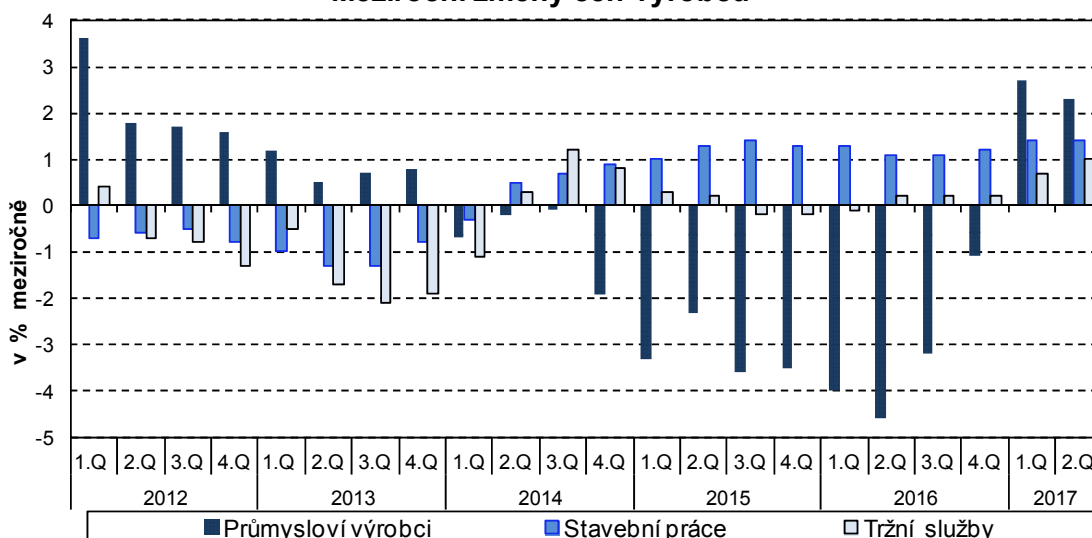
Českého statistického úřadu: www.czso.cz | tel.: 274 052 304, 274 052 425, e-mail: infoservis@czso.cz

ANALÝZA

Ceny **stavebních prací** byly dle odhadů **ve 2. čtvrtletí 2017** proti zpřesněnému **1. čtvrtletí 2017** vyšší o 0,3 %, ceny materiálů a výrobků spotřebovávaných ve stavebnictví o 0,5 %.

Ceny **stavebních prací** byly dle odhadů **ve 2. čtvrtletí 2017** proti zpřesněnému **2. čtvrtletí 2016** vyšší o 1,4 %, ceny materiálů a výrobků spotřebovávaných ve stavebnictví se zvýšily meziročně o 2,5 %.

Meziroční změny cen výrobců



Ceny **tržních služeb** se **ve 2. čtvrtletí 2017** proti **1. čtvrtletí 2017** zvýšily o 1,4 % v důsledku růstu cen za reklamní služby a průzkum trhu o 13,2 %. Ceny za architektonické a inženýrské služby vzrostly o 1,4 %, ceny za pojištění, zajištění a penzijní financování a za pozemní dopravu se shodně zvýšily o 0,2 %. Ceny tržních služeb nezahrnující reklamní služby byly vyšší o 0,5 %.

Ve 2. čtvrtletí 2017 proti stejnému období roku 2016 byly ceny tržních služeb vyšší v úhrnu o 1,0 %. Zvýšily se ceny za pojištění, zajištění a penzijní financování o 5,3 %, za poštovní a kurýrní služby o 4,5 %, a za reklamní služby a průzkum trhu o 2,0 %. Ceny za vydavatelské služby vzrostly o 1,7 %, za právní a účetnické služby o 1,1 % a za služby v pozemní dopravě o 0,4 %. Snížily se ceny za služby v oblasti pronájmu a operativního leasingu o 1,6 % a za telekomunikační služby o 0,8 %. Ceny tržních služeb nezahrnující reklamní služby se zvýšily o 1,0 %.

Kontaktní osoba:

Ing. Miloslav Beránek

Oddělení statistiky cen průmyslu a zahraničního obchodu ČSÚ

E-mail: miloslav.beranek@czso.cz

Tel.: 274 052 665