

ANALÝZA

16. 10. 2014

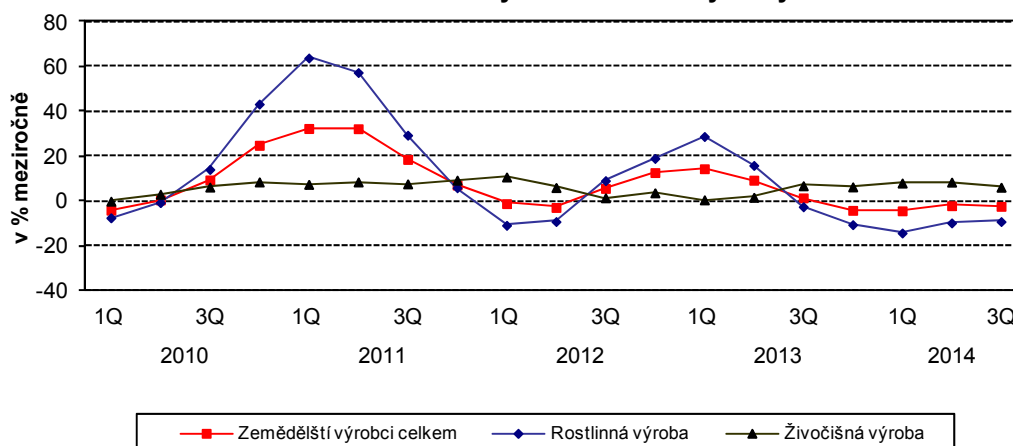
Vývoj indexů cen výrobců ve 3. čtvrtletí roku 2014

Ceny zemědělských výrobců se ve 3. čtvrtletí 2014 oproti 2. čtvrtletí 2014 snížily o 6,2 % a tržních služeb o 0,6 %. Zvýšily se ceny průmyslových výrobců o 0,2 % a stavebních prací, podle odhadů, o 0,1 %. Ve 3. čtvrtletí 2014 byly meziročně nižší ceny zemědělských výrobců o 2,4 % a průmyslových výrobců o 0,1 %. Ceny stavebních prací, podle odhadů, vzrostly o 0,5 % a tržních služeb o 1,2 %.

Ceny zemědělských výrobců se ve 3. čtvrtletí 2014 oproti 2. čtvrtletí 2014 snížily o 6,2 %. Nižší byly ceny čerstvé zeleniny o 16,5 %, ovoce o 11,8 %, obilovin o 8,1 % a olejnin o 14,7 %. V živočišné výrobě vzrostly ceny jatečných prasat o 6,7 %, drůbeže o 0,6 % a skotu o 0,5 %. Ceny mléka klesly o 3,0 % a vajec o 7,7 %.

Ceny zemědělských výrobců byly ve 3. čtvrtletí 2014 meziročně nižší o 2,4 %. Ceny rostlinných výrobků byly nižší o 9,2 %, ceny živočišných výrobků vyšší o 6,1 %. Snížení cen v rostlinné výrobě ovlivnily především nižší ceny brambor o 35,2 %, obilovin o 8,0 % a olejnin o 7,9 %, dále čerstvé zeleniny o 16,4 % a ovoce o 14,3 %. V živočišné výrobě byly vyšší ceny mléka o 12,8 %, vajec o 8,1 % a jatečných prasat o 1,5 %. Snížily se ceny drůbeže, a to o 2,3 %.

Meziroční změny cen zemědělských výrobců

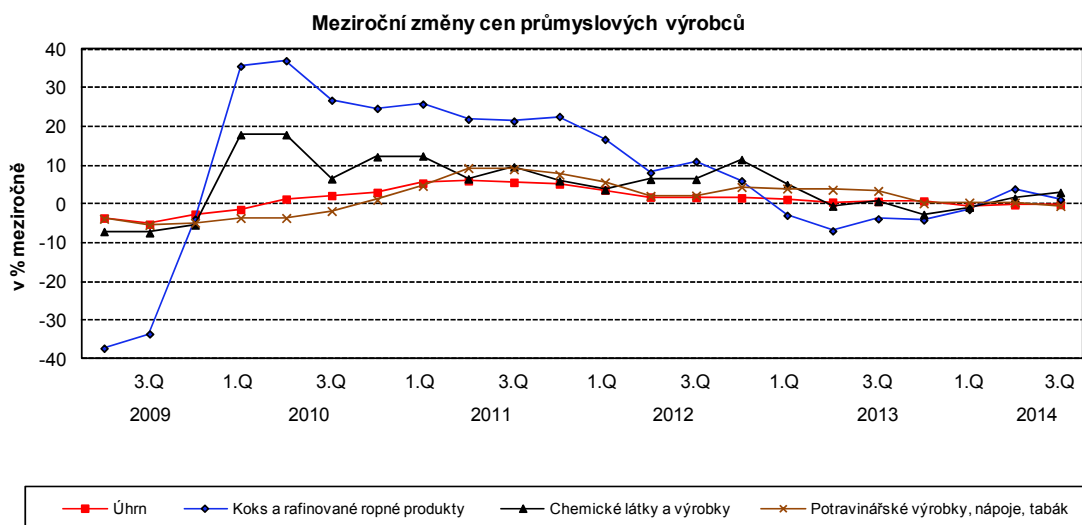


Ve 3. čtvrtletí 2014 vzrostly ceny průmyslových výrobců proti 2. čtvrtletí 2014 o 0,2 %. Nejvíce se zvýšily ceny koksu a rafinovaných ropných produktů a chemických látek a výrobků shodně o 1,0 %. Snížily se ceny potravinářských výrobků, nápojů a tabáku o 0,3 %, těžby a dobývání o 0,2 % a pryžových, plastových a ostatních nekovových minerálních výrobků o 0,1 %.

ANALÝZA
Indexy cen průmyslových výrobců (předchozí čtvrtletí = 100)

Kód	Název	2013	2014		
		4. čtvrtletí	1. čtvrtletí	2. čtvrtletí	3. čtvrtletí
	Ú H R N	100,3	99,4	99,9	100,2
B	TĚŽBA A DOBÝVÁNÍ	99,4	98,9	99,1	99,8
C	VÝROBKY A SLUŽBY ZPRACOVATEL.PRŮM.	100,4	101,3	99,9	100,2
CA	POTRAVINÁŘSKÉ VÝROBKY, NÁPOJE, TABÁK	99,4	100,8	99,6	99,7
CB	TEXTIL, ODĚVY, USNĚ	99,9	102,0	100,6	100,0
CC	DŘEVO, PAPIR, TISK	101,2	102,3	100,6	100,1
CD	KOKS A RAFINOVANÉ ROPNÉ PRODUKTY	98,5	101,2	100,5	101,0
CE	CHEMICKÉ LÁTKY A VÝROBKY	99,4	102,7	99,9	101,0
CF	ZÁKLADNÍ FARMACEUTICKÉ VÝROBKY	98,4	100,2	99,8	100,3
CG	PRYŽ. A PLAST.VÝR., OST.NEKOV.MIN.VÝR.	101,1	101,0	100,0	99,9
CH	OBECNÉ KOVY, KOVODĚLNÉ VÝROBKY	100,8	101,8	100,0	100,5
CI	PC, ELEKTRONICKÉ A OPTICKÉ PŘÍSTROJE	100,9	100,8	99,3	100,4
CJ	ELEKTRICKÁ ZAŘÍZENÍ	100,7	100,8	99,1	100,6
CK	STROJE A ZAŘÍZENÍ J. N.	100,6	100,5	99,9	100,0
CL	DOPRAVNÍ PROSTŘEDKY	102,5	101,3	99,9	100,3
CM	NÁBYTEK, OST.VÝR.ZPRAC.PRŮMYSLU	100,2	99,8	100,1	100,1
D	ELEKTŘINA, PLYN, PÁRA A KLIMAT.VZDUCH	100,4	91,1	99,8	100,1
E	ZÁSOB.VODOU;SL.SOUVIS.S ODPAD.VODAMI	100,0	103,4	100,0	100,0

Meziročně se ceny průmyslových výrobců ve 3. čtvrtletí 2014 snížily o 0,1 % (ve 2. čtvrtletí o 0,2 %). Klesly ceny elektřiny, plynu, páry a klimatizovaného vzduchu o 8,7 %, těžby a dobývání o 2,8 % a základních farmaceutických výrobků o 1,3 %. Ceny potravinářských výrobků, nápojů a tabáku byly nižší o 0,5 %. Nejvíce se zvýšily ceny dřeva, papíru a tisku o 4,3 %, dopravních prostředků o 4,2 % a obecných kovů a kovodělných výrobků o 3,1 %. Ceny chemických látek a výrobků vzrostly o 3,0 % a koks a rafinovaných ropných produktů o 1,2 %.


Oddělení informačních služeb – ústředí

Informace o inflaci, HDP, obyvatelstvu, průměrných mzdách a mnohé další najdete na stránkách

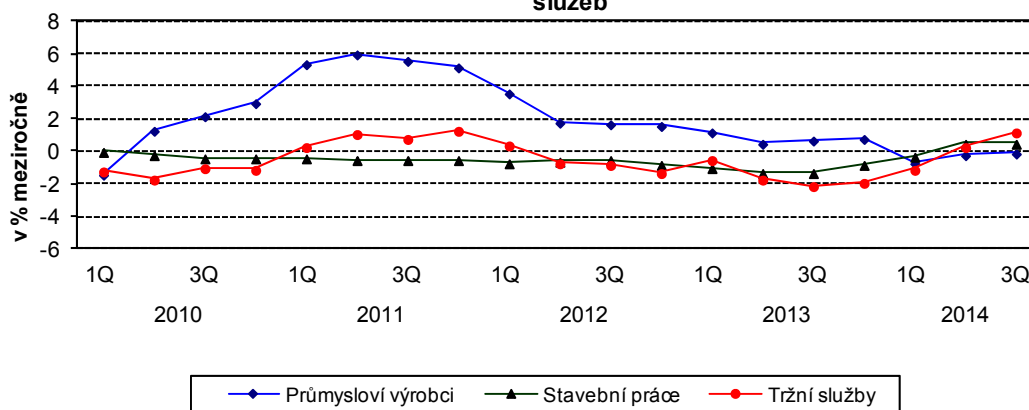
 Českého statistického úřadu: www.czso.cz | tel.: 274 052 304, 274 052 425, e-mail: infoservis@czso.cz

ANALÝZA

Ceny **stavebních prací** byly dle odhadů **ve 3. čtvrtletí 2014** proti zpřesněnému **2. čtvrtletí 2014** vyšší o 0,1 %, ceny materiálů a výrobků spotřebovávaných ve stavebnictví vzrostly mezičtvrtletně o 0,3 %.

Ceny **stavebních prací** byly dle odhadů **ve 3. čtvrtletí 2014** proti zpřesněnému **3. čtvrtletí 2013** vyšší o 0,5 %, ceny materiálů a výrobků spotřebovávaných ve stavebnictví vzrostly meziročně o 1,5 %.

Meziroční změny cen průmyslových výrobců, stavebních prací a tržních služeb



Ceny **tržních služeb** **ve 3. čtvrtletí 2014** proti **2. čtvrtletí 2014** klesly o 0,6 % v důsledku snížení cen za reklamní služby a průzkum trhu o 10,0 %. Vyšší byly ceny za finanční služby, kromě pojišťovnictví a penzijního financování, o 2,8 %, za architektonické a inženýrské služby o 0,8 % a za služby v pozemní a potrubní dopravě o 0,2 %. Ceny tržních služeb nezahrnující reklamní služby byly vyšší o 0,3 %.

Ve 3. čtvrtletí 2014 proti stejnému období roku 2013 ceny tržních služeb vzrostly v úhrnu o 1,2 %. Vyšší byly ceny za poštovní a kurýrní služby o 3,0 %, finanční služby, kromě pojišťovnictví a penzijního financování, o 5,8 % a za pojištění o 2,7 %. Ceny za služby v pozemní a potrubní dopravě vzrostly o 2,6 % a za skladování a podpůrné služby v dopravě o 1,7 %. Ceny za reklamní služby a průzkum trhu byly nižší o 3,1 %. Ceny tržních služeb nezahrnující reklamní služby byly vyšší o 1,5 %.

ANALÝZA
Indexy cen průmyslových výrobců

Kód	Název	2014				
		stejně období předchozího roku = 100				
		2. čtvrtletí	červenec	srpen	září	3. čtvrtletí
	ÚHRN	99,8	99,9	100,0	99,7	99,9
B	TĚŽBA A DOBÝVÁNÍ	95,5	97,0	96,4	98,1	97,2
C	VÝROBKY A SLUŽBY ZPRACOVATEL.PRŮM.	101,8	101,8	102,1	101,5	101,8
CA	POTRAVINÁŘSKÉ VÝROBKY, NÁPOJE, TABÁK	100,4	99,9	99,5	99,2	99,5
CB	TEXTIL, ODĚVY, USNĚ	102,3	102,2	102,7	102,5	102,5
CC	DŘEVO, PAPIR, TISK	104,1	104,3	104,3	104,1	104,3
CD	KOKS A RAFINOVANÉ ROPNÉ PRODUKTY	103,9	102,6	100,8	100,0	101,2
CE	CHEMICKÉ LÁTKY A VÝROBKY	101,5	104,4	104,0	100,7	103,0
CF	ZÁKLADNÍ FARMACEUTICKÉ VÝROBKY	97,9	98,1	98,4	99,7	98,7
CG	PRYŽ. A PLAST.VÝR., OST.NEKOV.MIN.VÝR.	101,7	101,9	102,1	101,9	101,9
CH	OBECNÉ KOVY, KOVODĚLNÉ VÝROBKY	102,0	102,2	103,5	103,7	103,1
CI	PC, ELEKTRONICKÉ A OPTICKÉ PŘÍSTROJE	101,0	100,9	101,8	101,8	101,5
CJ	ELEKTRICKÁ ZAŘÍZENÍ	99,3	100,4	101,7	101,7	101,2
CK	STROJE A ZAŘÍZENÍ J. N.	100,8	100,6	101,1	101,1	101,0
CL	DOPRAVNÍ PROSTŘEDKY	103,8	103,7	104,9	104,0	104,2
CM	NÁBYTEK, OST.VÝR.ZPRAC.PRŮMYSLU	100,2	100,2	100,3	100,2	100,2
D	ELEKTRINA, PLYN, PÁRA A KLIMAT.VZDUCH	91,4	91,3	91,4	91,4	91,3
E	ZÁSOB.VODOU;SL.SOUVIS.S ODPAD.VODAMI	103,4	103,4	103,4	103,4	103,4

Kontaktní osoba:

Ing. Miloslav Beránek

Oddělení statistiky cen průmyslu a zahraničního obchodu ČSÚ

 E-mail: miloslav.beranek@czso.cz

Tel.: 274 052 665

Oddělení informačních služeb – ústředí

Informace o inflaci, HDP, obyvatelstvu, průměrných mzdách a mnohé další najdete na stránkách

 Českého statistického úřadu: www.czso.cz | tel.: 274 052 304, 274 052 425, e-mail: infoservis@czso.cz