

1. Cizinci v České republice

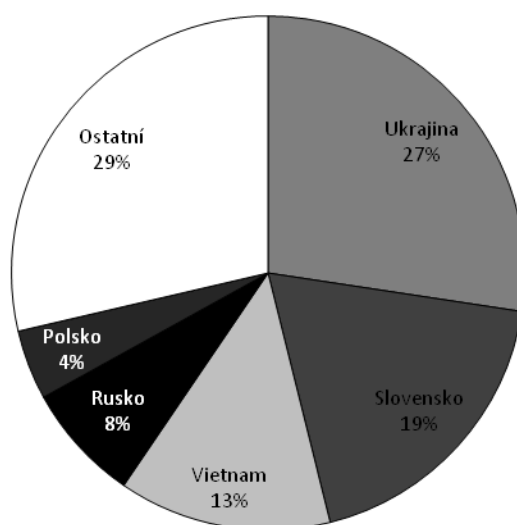
Počet cizinců v ČR se již delší dobu udržuje na přibližně stejné úrovni, přičemž na území České republiky bylo k 31. 12. 2011 evidováno 434 153 osob^{III}. Pokud vezmeme v úvahu i azylanty, stoupl by počet cizinců celkem na 436 389 osob. Podíl cizinců na populaci obyvatel s českým státním občanstvím byl mezi roky 2009-2011 poměrně stabilní a i v roce 2011 se pohyboval na hodnotě kolem 4 %.

Tab. č. 1. Počet a podíl cizinců na populaci ČR v České republice (31. 12. daného roku)

Počet/Podíl	2009	2010	2011
Cizinci	432 503	424 291	434 153
%	4,12	4,03	4,13

Mezi nejčastější státní občanství patří státní občanství Ukrajiny, Slovenska, Vietnamu, Ruska a Polska. Podíl občanů Ukrajiny (118 932) na celkovém počtu cizinců bez azylantů přesáhl v roce 2011 hranici 27% a výrazně předčil ostatní nejvíce se vyskytující státní občanství. Na druhém místě se umístili občané Slovenska (81 253) s více jak 18ti %. Desetiprocentní hranici přesáhli ještě občané Vietnamu (58 205). Zbývá dvě státní občanství, i když se řadí do pěti nejčastějších na našem území, měla podíl výrazně pod 10 %.

Graf č. 1: Nejčastější státní občanství cizinců v ČR (31. 12. 2011)



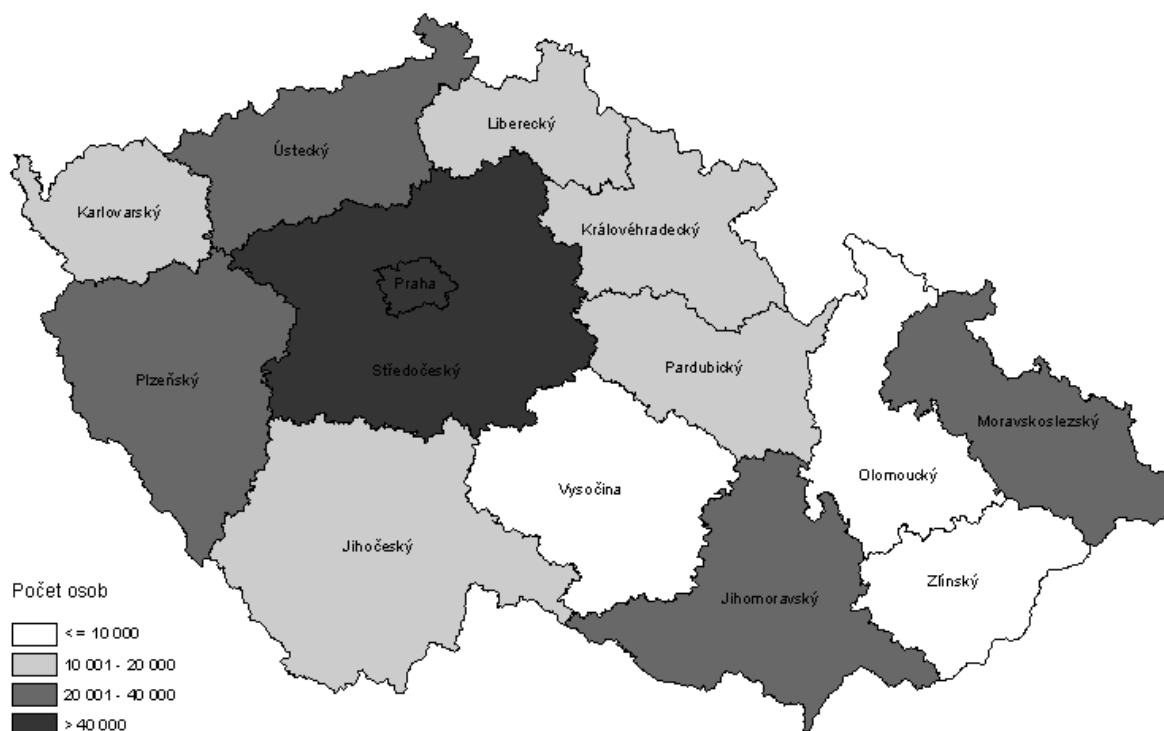
Mezi pěti nejčastějšími státními občanstvími se vyskytovala tři občanství patřící do zemí mimo Evropskou unii, ostatní dvě patřila mezi země EU. V celé populaci cizinců také převládají občané

^{III} Meziroční zvýšení počtu cizinců v roce 2011 bylo mimo jiné způsobeno i změnou metodiky exportu dat z databáze Cizineckého informačního systému. Místo „kategorie pobytu“ byl použit „statut pobytu“, který uvedený vzestup způsobil. Při použití této položky nedocházelo k vyřazení cizinců, kteří v době zpracovávání dotazu žádali o prodloužení pobytu, tak, jak tomu bylo při použití položky „kategorie pobytu“.

pocházející mimo státy EU, v roce 2011 byl jejich podíl přes 65 % (282 877). Zbytek, tedy necelých 35 % (151 276), připadal na cizince pocházející z Evropské unie. V případě cizinců z EU se mezi pět nejčastějších státních občanství, mimo zmiňovaná dvě, zařadila státní občanství Německa, Bulharska a Spojeného království. U cizinců pocházejících mimo EU se ke třem již zmiňovaným přidalo ještě státní občanství moldavské a Spojených států.

Regionální rozmístění obyvatel na území České republiky ovlivňuje následně jejich přesuny v rámci celého území. Na obrázku č. 1 je znázorněno rozmístění všech cizinců v krajích ČR. Nejvíce cizinců se vyskytovalo v Hlavním městě Praze a jeho okolí, tedy Středočeském kraji. Hlavní město Praha mělo daleko nejvyšší počet cizinců, který přesáhl hodnotu 160 tisíc, ve Středočeském kraji byl tento počet bezmála třetinový. Naopak nejmenší počet cizinců se nacházel v Kraji Vysočina, kde bylo zaznamenáno necelých 8 tisíc cizinců.

Obr. č. 1: Rozmístění cizinců v krajích ČR, 31. 12. 2011



Na obrázku č. 2 je znázorněné rozmístění cizinců pocházejících ze států Evropské unie. Situace je velmi podobná jako v případě celkové populace cizinců. Opět se největší část populace nacházela v Hlavním městě Praze a jeho okolí. Nebyl zde již tak velký rozdíl jako v případě celkové populace cizinců, ve Středočeském kraji žila přibližně polovina cizinců ve srovnání s Hlavním městem Praha. Stejný byl i kraj s nejmenším počtem této skupiny cizinců, jednalo se o Kraj Vysočina.

Obr. č. 2: Rozmístění EU cizinců v krajích ČR, 31. 12. 2011



Na obrázku č. 3 vidíme rozmístění cizinců pocházejících mimo státy Evropské unie. Opět je nejvíce cizinců v Hlavním městě Praze a Středočeském kraji, k nim se ale přidaly také kraje Ústecký a Jihomoravský. V případě nonEU cizinců je vidět opět výrazný rozdíl mezi jejich počtem v hlavním městě a v ostatních krajích a to i těch, které patřily do intervalu s nejvyššími počty cizinců. U Středočeského kraje, který se umístil z pohledu počtu cizinců na druhém místě, byl jejich počet více jak třináásobně nižší. Jako kraj s nejmenším počtem cizinců byl zaznamenán Zlínský kraj.

Obr. č. 3: Rozmístění nonEU cizinců v krajích ČR, 31. 12. 2011



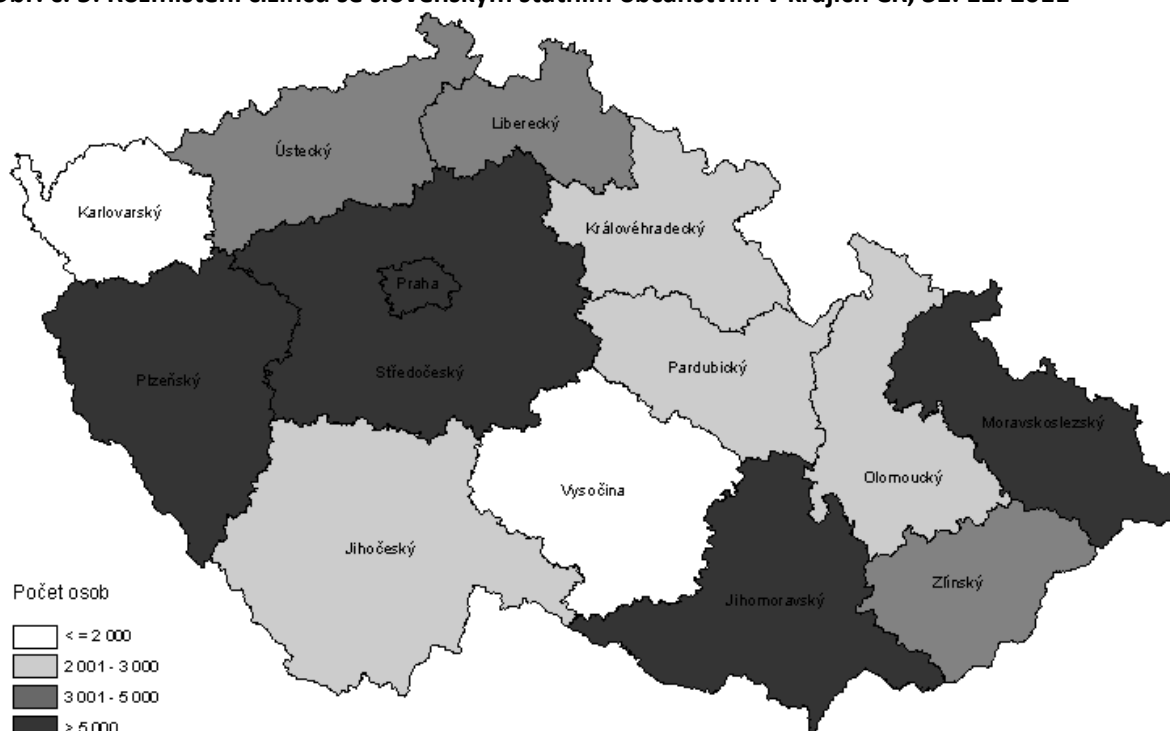
Na obrázku č. 4 je znázorněna skupina cizinců s ukrajinským státním občanstvím. Největší počty se nacházejí tradičně v Hlavním městě Praze a jeho okolí, přidal se ještě Jihomoravský kraj. Naopak nejmenší počet cizinců s ukrajinským státním občanstvím se nacházelo ve Zlínském kraji. Je zajímavé, že druhým nejméně početným krajem z hlediska příslušníků ukrajinského státního občanství byl v roce 2011 Moravskoslezský kraj, ačkoliv se na jeho území v porovnání s ostatními kraji vždy nacházela poměrně výrazná skupina cizinců. O ukrajinských státních občanech to ale neplatí.

Obr. č. 4: Rozmístění cizinců s ukrajinským státním občanstvím v krajích ČR, 31. 12. 2011



Na obrázku č. 5 je vidět územní rozložení cizinců se slovenským státním občanstvím. Je patrné, že u cizinců ze Slovenska nedošlo k tak výrazné koncentraci v Hlavním městě Praze a Středočeském kraji, ale že vyšší počty jsou k nalezení i jinde. Stále však platí, že území Hlavního města Prahy, ale i Středočeského kraje mělo v počtu cizinců výraznou převahu. Nejméně cizinců se slovenským státním občanstvím se nacházelo v Karlovarském kraji.

Obr. č. 5: Rozmístění cizinců se slovenským státním občanstvím v krajích ČR, 31. 12. 2011



Na posledním obrázku č. 6 této kapitoly jsou zobrazeni cizinci pocházející z Vietnamu. Pohled dává úplně jiný obrázek než v předešlých případech. Cizinci vietnamského státního občanství se více koncentrovali v západní části republiky. Opět se na první místo dostalo Hlavní město Praha, ale počty cizinců již nebyly tak výrazné oproti jiným krajům. Na druhém místě se umístil Ústecký kraj a hned za ním kraj Karlovarský, který je zajímavý tím, že podíl počtu cizinců vietnamského státního občanství je vzhledem k celkovému počtu cizinců v kraji téměř 40%. Čtyřiceti procentní hranici překonali ještě cizinci slovenského státního občanství v případě Zlínského kraje. Tyto dva podíly jsou ojedinělé.

Obr. č. 6: Rozmístění cizinců s vietnamským státním občanstvím v krajích ČR, 31. 12. 2011

