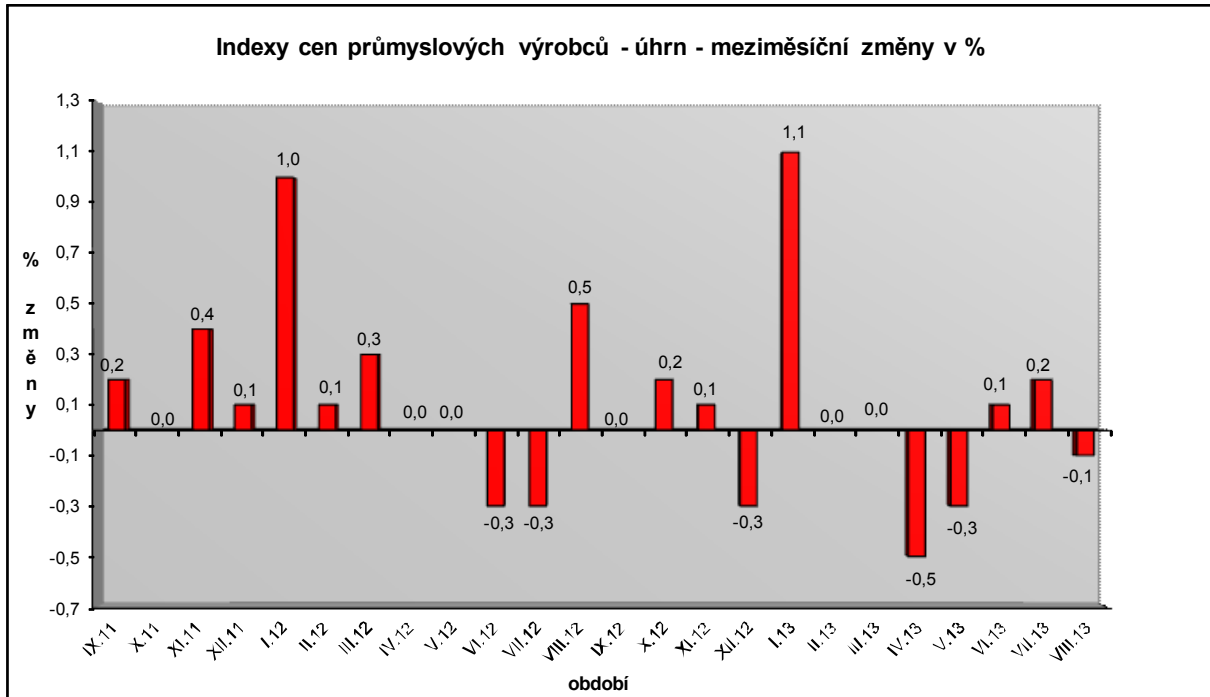


# Vývoj cen průmyslových výrobců v srpnu 2013

## Meziměsíční srovnání:

Ceny průmyslových výrobců se meziměsíčně snížily o 0,1 %.



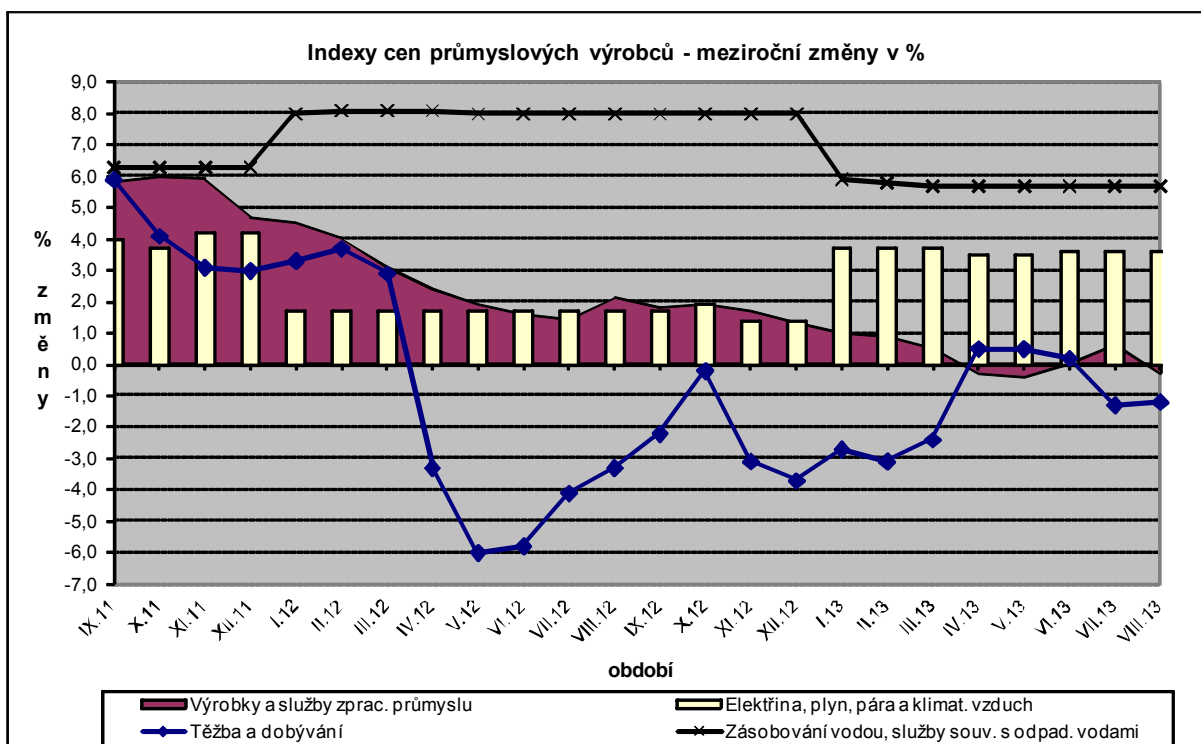
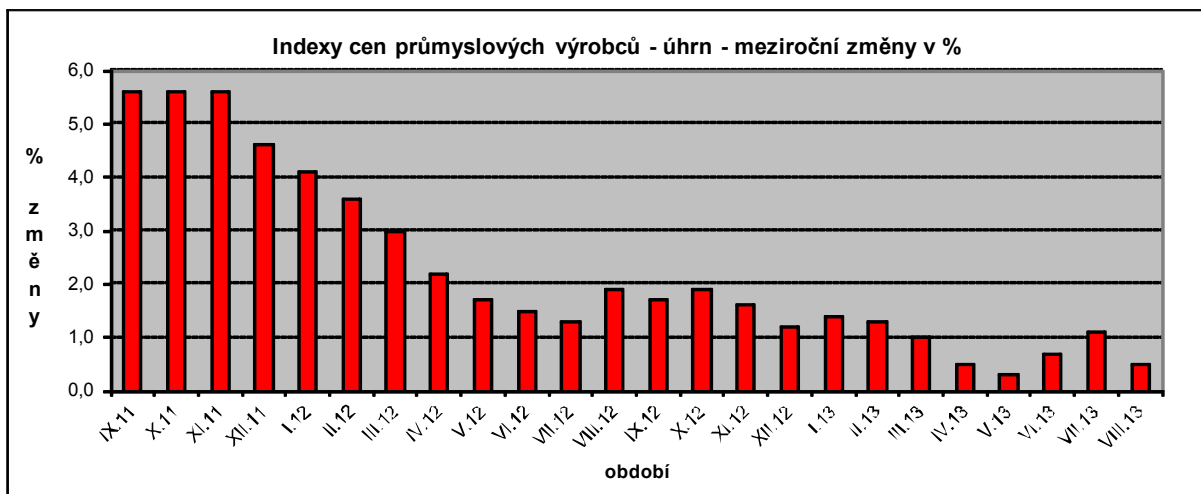
Klesly především ceny obecných kovů a kovářských výrobků a ceny dopravních prostředků shodně o 0,5 %. Vzrostly ceny koksu a rafinovaných ropných produktů a těžby a dobývání shodně o 0,5 %. Ceny potravinářských výrobků, nápojů a tabáku se zvýšily o 0,1 %, z toho masa a masných výrobků a mléčných výrobků shodně o 1,2 %, naopak ceny rostlinných a živočišných olejů a tuků klesly o 12,1 %.

Vybraná odvětví, která nejvíce ovlivnila výši celkového meziměsíčního indexu:

| Odvětví                               | rozklad vlivu v p.b. | změny ICPV v % |
|---------------------------------------|----------------------|----------------|
| <b>ÚHRN</b>                           | <b>-0,1</b>          | <b>-0,1</b>    |
| Obecné kovy a kovářské výrobky        | -0,1                 | -0,5           |
| Dopravní prostředky                   | -0,1                 | -0,5           |
| Koks a rafinované ropné produkty      | 0,1                  | 0,5            |
| Těžba a dobývání                      | 0,0                  | 0,5            |
| Potravinářské výrobky, nápoje a tabák | 0,0                  | 0,1            |

## Meziroční srovnání:

Ceny průmyslových výrobců vzrostly o 0,5 % (v červenci o 1,1 %).



Na celkovou úroveň cenové hladiny měl vliv především růst cen elektřiny, plynu a páry o 3,6 % a potravinářských výrobků, nápojů a tabáku o 3,7 %, z toho mléčných výrobků o 11,5 %, masa a masných výrobků o 4,4 % a průmyslových krmiv o 9,5 %. Ceny dopravních prostředků byly vyšší o 0,9 %, z toho ceny dílů a příslušenství pro motorová vozidla o 1,5 %.

Snížily se ceny koksů a rafinovaných ropných produktů o 6,1 %, obecných kovů a kovárenských výrobků o 2,2 % a pryžových a plastových výrobků a ostatních nekovových minerálních výrobků o 1,1 %.

Vybraná odvětví, která nejvíce ovlivnila výši celkového meziročního indexu:

| Odvětví  | rozklad míru v p.b. | změny ICPV v % |
|--|---------------------|----------------|
| <b>ÚHRN</b>                                      | <b>0,5</b>          | <b>0,5</b>     |
| Elektřina, plyn, pára a klimatizovaný vzduch     | 0,6                 | 3,6            |
| Potravinářské výrobky, nápoje a tabák            | 0,5                 | 3,7            |
| Dopravní prostředky                              | 0,1                 | 0,9            |
| Koks a rafinované ropné produkty                 | -0,5                | -6,1           |
| Obecné kovy a kovářské výrobky                   | -0,2                | -2,2           |
| Pryžové, plastové a ostatní nekovové min.výrobky | -0,1                | -1,1           |

Při hodnocení podle hlavních průmyslových skupin se meziročně nejvíce zvýšily ceny zboží krátkodobé spotřeby o 2,3 %, klesly pouze ceny meziproductů o 0,5 %.

Klouzavý průměr úhrnného indexu cen průmyslových výrobců (tj. podíl průměru bazických indexů za posledních 12 měsíců k předchozím 12 měsícům) byl 101,1 %.