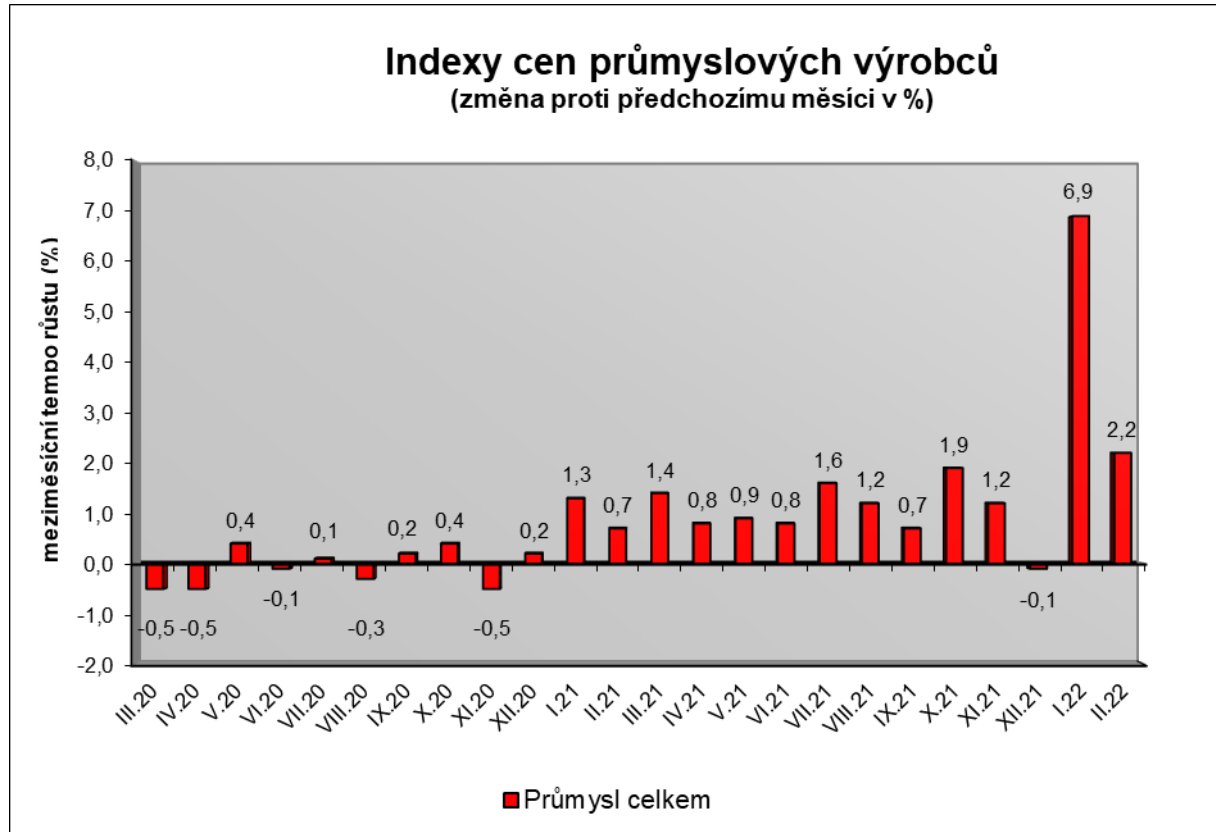


Vývoj cen průmyslových výrobců v únoru 2022

Meziměsíční srovnání:

Ceny průmyslových výrobců meziměsíčně vzrostly o 2,2 %.



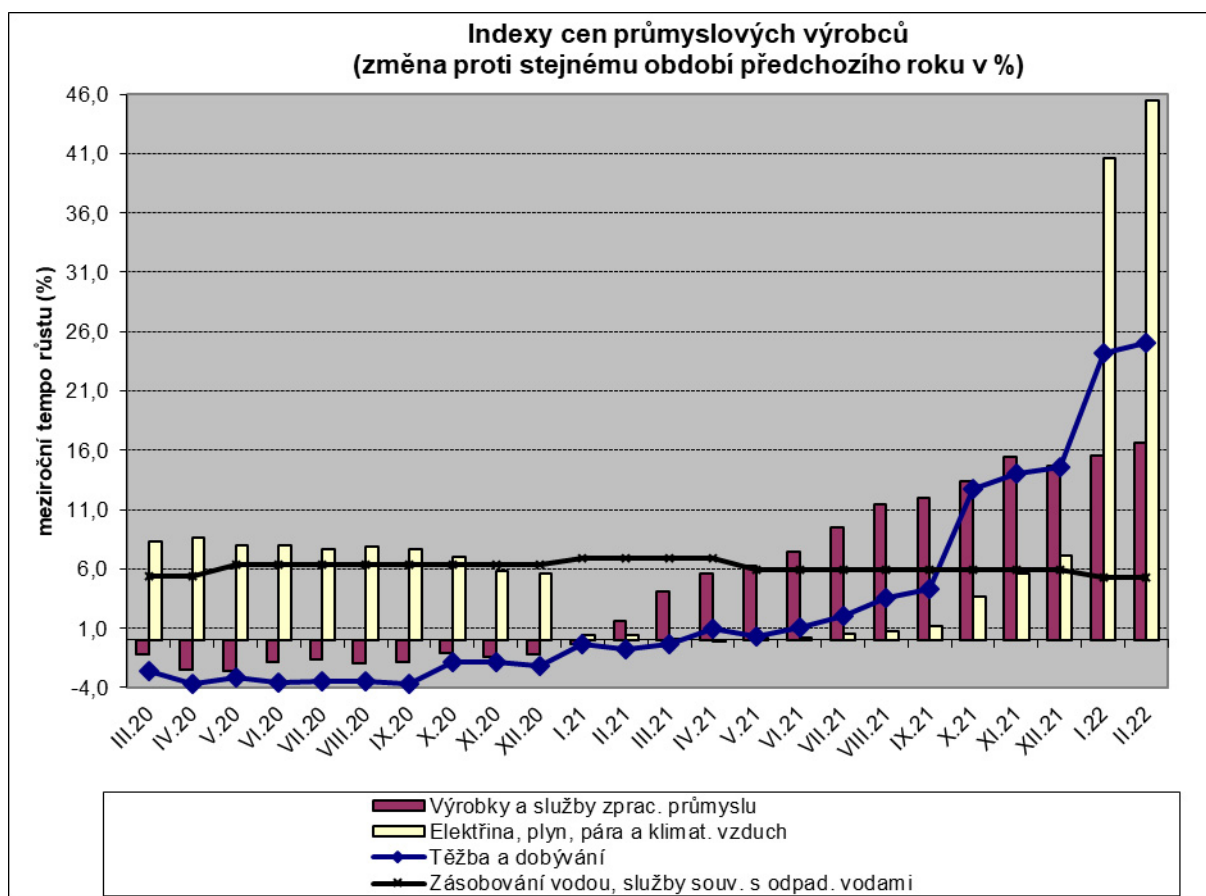
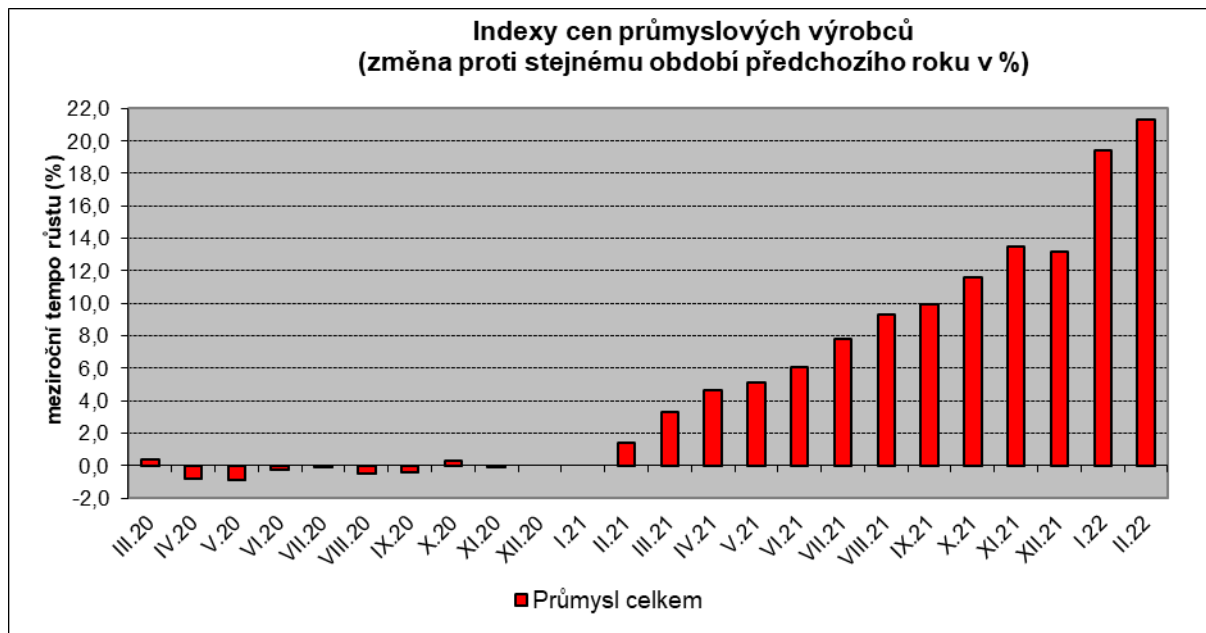
Zvýšily se zejména ceny v odvětví koxu a rafinovaných ropných produktů. Ceny elektřiny, plynu a páry byly vyšší o 3,5 %, z toho elektřiny, přenosu, rozvodu a obchodu s elektřinou o 4,6 %. Vzrostly ceny potravinářských výrobků, nápojů a tabáku o 2,2 %, z toho ceny pekařských, cukrářských a jiných moučných výrobků o 3,9 % a ceny mlýnských a škrobářenských výrobků o 4,3 %. Ceny v odvětví nábytku a ostatních výrobků zpracovatelského průmyslu se zvýšily o 2,1 % a v odvětví dopravních prostředků o 1,0 %.

Vybraná odvětví, která nejvíce ovlivnila výši celkového meziměsíčního indexu:

Odvětví	Rozklad vlivu v p.b.	Změny ICPV v %
ÚHRN	2,2	2,2
Elektřina, plyn, pára a klimatizovaný vzduch	0,7	3,5
Potravinářské výrobky, nápoje, tabák	0,3	2,2
Nábytek, ostatní výrobky zpracovatelského průmyslu	0,1	2,1
Dopravní prostředky	0,1	1,0

Meziroční srovnání:

Ceny průmyslových výrobců se meziročně zvýšily o 21,3 % (v lednu o 19,4%).



Nejvíce vzrostly ceny v odvětví koxu a rafinovaných ropných produktů. Úhrnný index významně ovlivnily ceny elektřiny, plynu a páry, které se zvýšily o 45,5 %, z toho elektřiny, přenosu, rozvodu a obchodu s elektřinou o 57,7 %.

Ceny obecných kovů a kovodělných výrobků byly vyšší o 24,0 % a chemických látek a výrobků o 47,5 %. Ceny potravinářských výrobků, nápojů a tabáku vzrostly o 9,5 %.

Vybraná odvětví, která nejvíce ovlivnila výši celkového meziročního indexu:

Odvětví	Rozklad vlivu v p.b.	Změny ICPV v %
ÚHRN	21,3	21,3
Elektřina, plyn, pára a klimatizovaný vzduch	7,3	45,5
Obecné kovy, kovodělné výrobky	3,0	24,0
Chemické látky a výrobky	1,9	47,5
Potravinářské výrobky, nápoje, tabák	1,4	9,5

Při hodnocení podle **hlavních průmyslových skupin** vzrostly především ceny energií o 44,4 % a meziproductů o 23,3 %. Ceny **průmyslových výrobců bez energií** se **meziročně** zvýšily o 13,8 %.

Klouzavý průměr úhrnného indexu cen průmyslových výrobců (tj. podíl průměru bazických indexů za posledních 12 měsíců k průměru bazických indexů za předchozích 12 měsíců) byl 110,5 %.

Komentář k průměrným cenám průmyslových výrobců – únor 2022

CA101220 Kuře kuchařské: zdražování

CA101314 Šunkový salám: vliv poptávky, méně akcí

CA105111 Trvanlivé mléko polotučné: vliv zdražení, vyšší vstupy

CA105140 Eidamská cihla: vliv trhu

CA106121 Pšeničná mouka: jako minulý měsíc nové smluvní ceny, dražší pšenice a další vstupy - energie, mzdy

CA106122 Žitná mouka: vyšší cena žita a dalších vstupů – energie, mzdy

CA109110 Krmné směsi: další zvýšení cen, dražší obilí a další vstupní suroviny

CA107111 Chléb konzumní kmínový & Rohlík: pokračuje zvyšování cen, dražší mouka a ostatní vstupy – energie, mzdy

CA110719 Minerální voda slazená: od října 2021 ukončeno publikování z důvodů ochrany individuálních dat