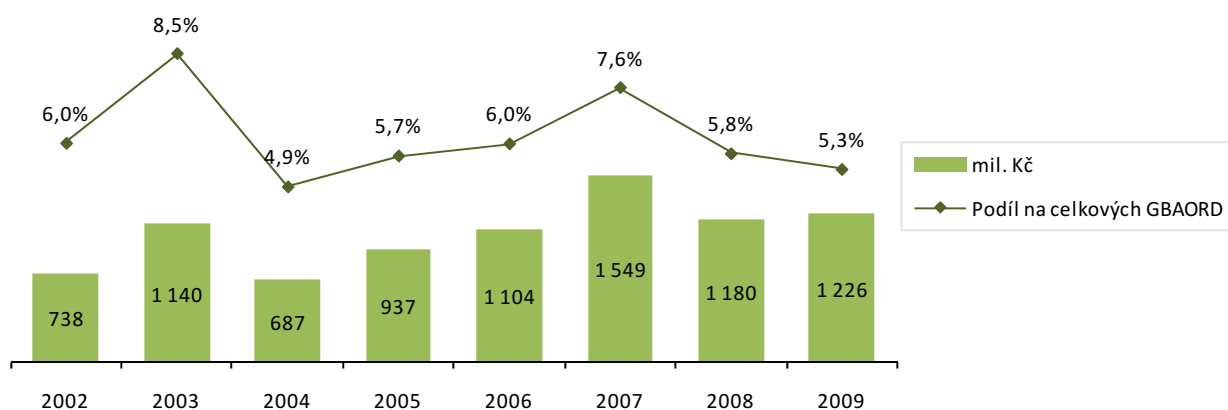


## 2.12 Ostatní civilní výzkum (SEO 12)

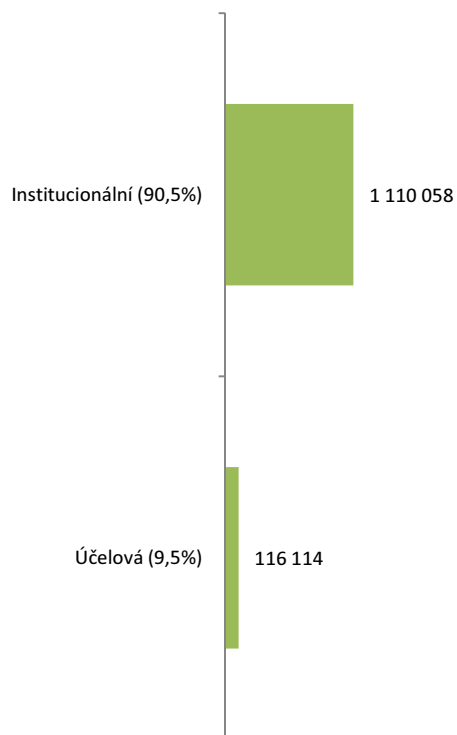
Do tohoto socioekonomického cíle spadá veškerý civilní výzkum, který nemohl být přiřazen pod konkrétní socioekonomický cíl. Jsou zde zahrnuty příspěvky plynoucí na podporu VaV do zahraničí (např. rámcové programy) a poplatky za účast na mezinárodních projektech VaV. Významnou položkou jsou v tomto případě také finanční prostředky poskytnuté na tzv. další rozvoj infrastruktury VaV. Do této kapitoly je zahrnut i VaV, jehož specifika neumožňují přiřazení do ostatních kapitol (např. z důvodů utajení).

- **Vývoj absolutní výše státní podpory klasifikované pod tento socioekonomický cíl a podíl tohoto cíle na celkových státních výdajích na výzkum a vývoj ukazuje následující graf. Absolutní výše podpory v období 2002 až 2009 kolísala. Nejvyšší částka (1 549 mil. Kč) alokovaná v rámci tohoto cíle byla zaznamenána v roce 2007. Nejvyšší podíl na celkových GBAORD byl zjištěn v roce 2003 (8,5 %). Průměrný roční růst ve sledovaném období dosáhl 7,5 %.**
- Vzhledem k výše uvedenému faktu, že se tento socioekonomický cíl dále nečlení na dílčí cíle, je pro znázornění členění podle typu státní podpory použit jiný graf. Institucionální podpora zcela zásadně převažuje nad účelovou podporou. Podíl institucionální podpory v roce 2009 dosáhl 90,5 % (1 110 058 tis. Kč) a podíl účelové podpory zbývajících 9,5 % (116 114 tis. Kč).
- Největším poskytovatelem státních prostředků pro tento socioekonomický cíl byla v roce 2009 s podílem 60,5 % (741 317 tis. Kč) Akademie věd ČR. Zde je klasifikována infrastruktura Akademie věd ČR. Dalším významným poskytovatelem bylo Ministerstvo školství, mládeže a tělovýchovy s podílem 12,9 % (158 492 tis. Kč). Řadí se sem zejména příspěvky za zahraniční programy. Zde jako poskytovatel vystupuje i Úřad vlády ČR s podílem 1,3 % (16 165 tis. Kč). V položce nespecifikováno (16 %; 196 036 tis. Kč) jsou částky související s převody prostředků a administrativou, které nemohly být jednoznačně přiřazeny konkrétnímu poskytovateli.
- Největším příjemcem prostředků v rámci ostatního civilního výzkumu byly organizační složky státu s podílem 86,6 % (1 064 365 tis. Kč) obdržných prostředků. Celkem 7,2 % bylo vyplaceno na programy a příspěvky související s mezinárodním výzkumem a vývojem (mezinárodní vládní instituce – 88 491 tis. Kč).
- Největším příjemcem podle krajů bylo hlavní město Praha (922 868 tis. Kč; 75,3 %). Podíly u ostatních krajů nepřesáhly 1 %. Do „sběrného“ cíle pod položku „Nespecifikováno“, kam patří částky bez možnosti určit kraj příjemce a také příjemci mimo Českou republiku, bylo klasifikováno 285 346 tis. Kč, což odpovídá podílu 23,3 %.

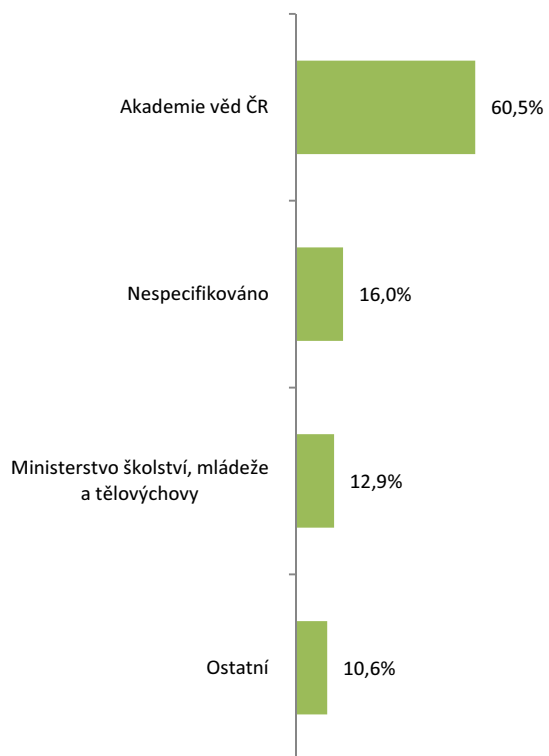
GRAF 2.12-1: Ostatní civilní výzkum (SEO 12) – výdaje v mil. Kč a % podíl na celkových GBAORD; 2002–2009



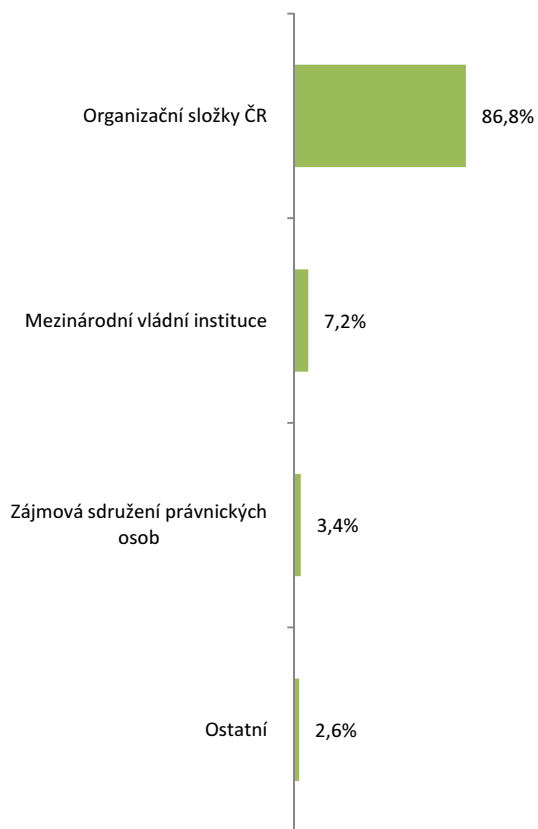
GRAF 2.12-2: Ostatní civilní výzkum (SEO 12) – členění podle typu státní podpory (% a částky v tis. Kč); 2009



GRAF 2.12-3: Ostatní civilní výzkum (SEO 12) – podíly podle příspěvku poskytovatelů; 2009



GRAF 2.12-4: Ostatní civilní výzkum (SEO 12) – podíly podle příjemců podpory; 2009



GRAF 2.12-5: Ostatní civilní výzkum (SEO 12) – členění podle krajů (% a částky v tis. Kč); 2009

