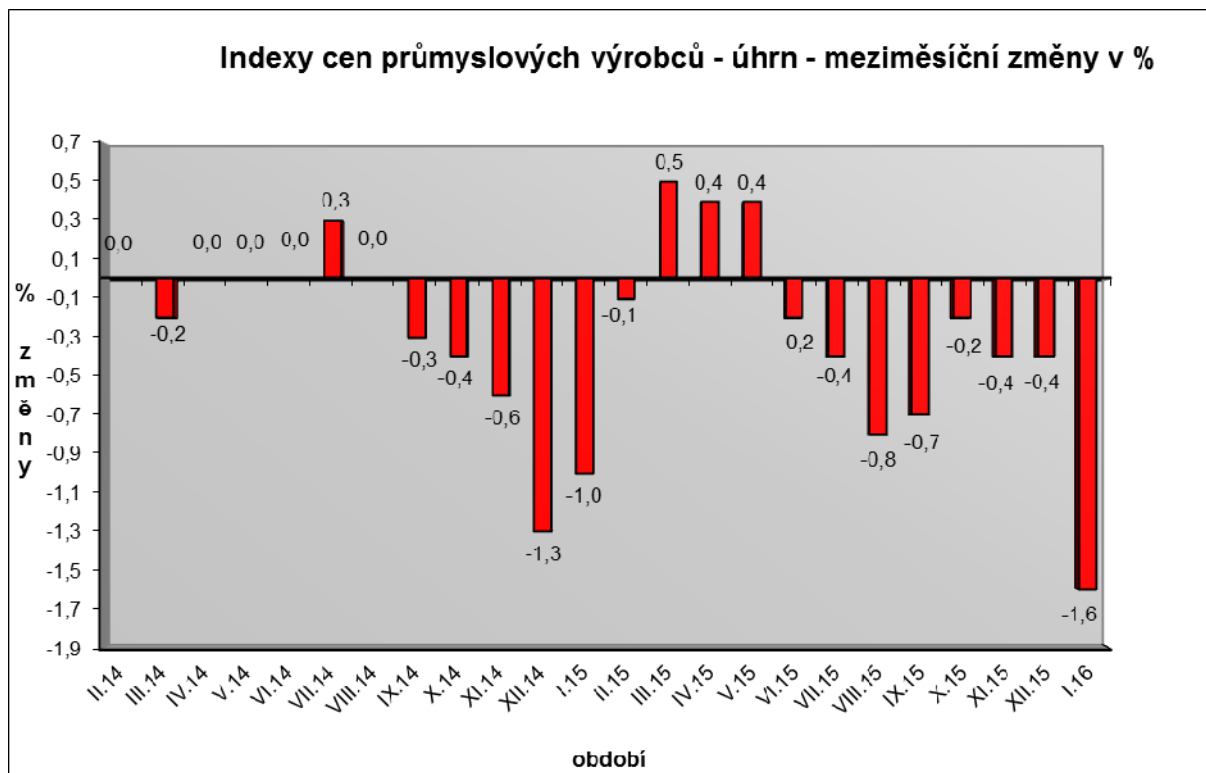


Vývoj cen průmyslových výrobců v lednu 2016

Meziměsíční srovnání:

Ceny průmyslových výrobců se **meziměsíčně** snížily o 1,6 %, což je nejvýraznější pokles od listopadu 2008.



Nižší byly zejména ceny v oddílu koksů a rafinovaných ropných produktů. Významně se snížily ceny v oddílu elektřiny, plynu, páry a klimatizovaného vzduchu o 4,0 %, z toho ceny elektřiny, přenosu, rozvodu a obchodu s elektřinou o 6,1 %.

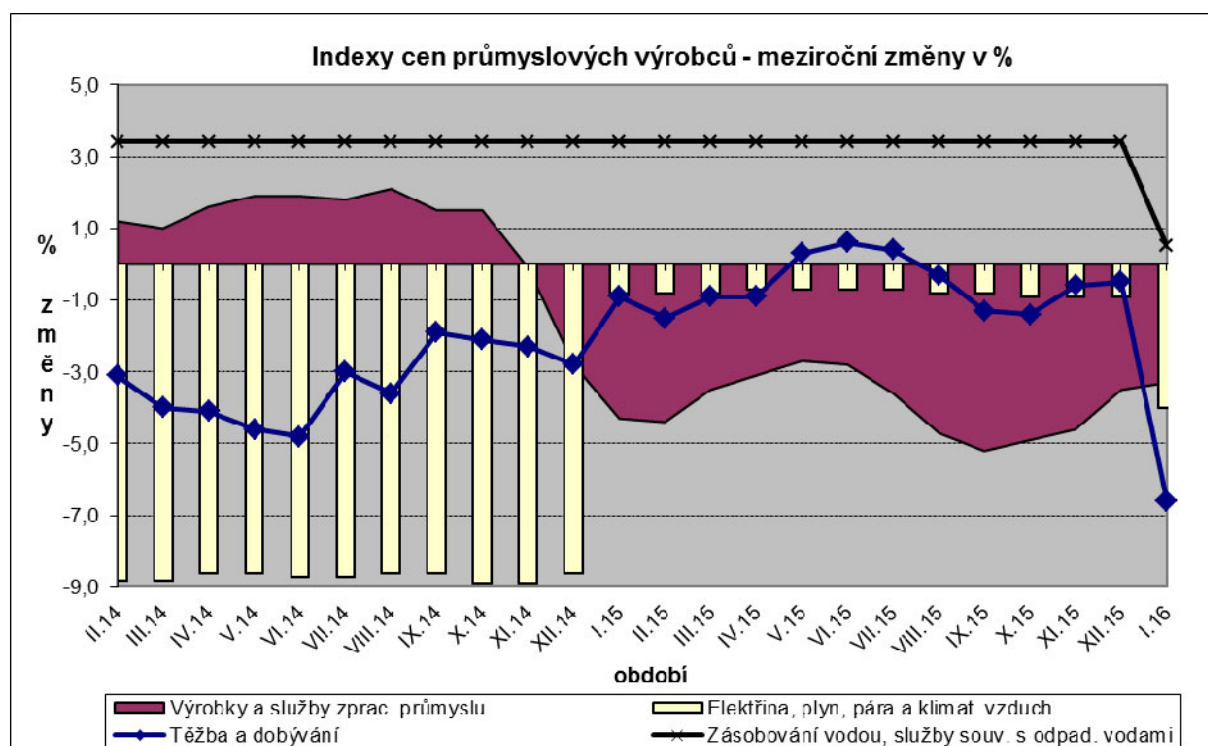
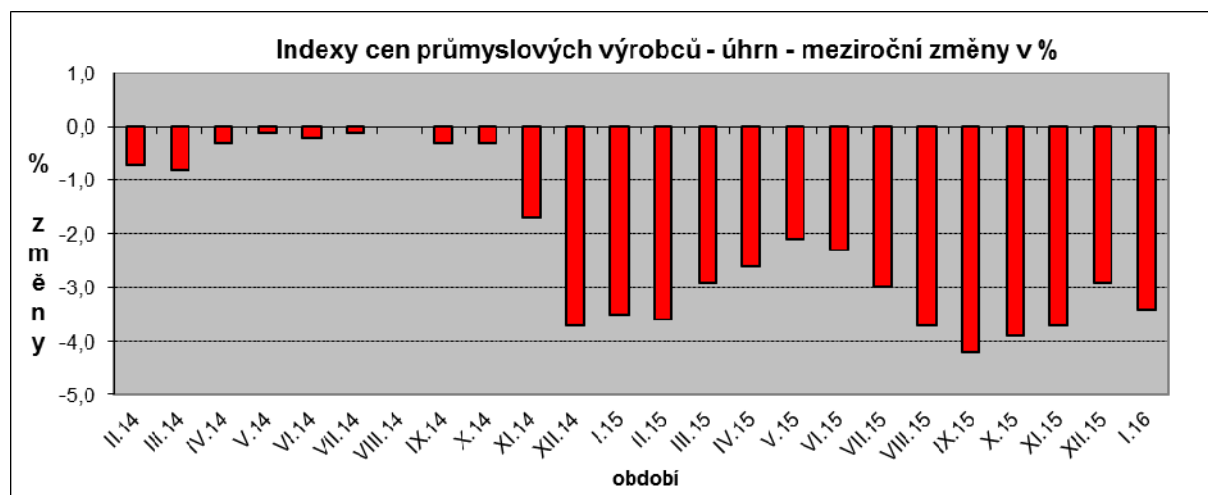
Ceny těžby a dobývání klesly o 5,1 %. Zvýšily se ceny strojů a zařízení jinde neuvedených o 0,6 %, vody, její úpravy a rozvodu o 0,5 % a potravinářských výrobků, nápojů a tabáku o 0,1 %.

Vybraná odvětví, která nejvíce ovlivnila výši celkového meziměsíčního indexu:

Odvětví	rozklad vlivu v p.b.	změny ICPV v %
ÚHRN	-1,6	-1,6
Koks a rafinované ropné produkty	i.d.	i.d.
Elektřina, plyn, pára a klimatizovaný vzduch	-0,6	-4,0
Těžba a dobývání	-0,2	-5,1
Stroje a zařízení jinde neuvedené	0,0	0,6
Voda, její úprava a rozvod	0,0	0,5
Potravinářské výrobky, nápoje a tabák	0,0	0,1

Meziroční srovnání:

Ceny průmyslových výrobců **meziročně** klesly o 3,4 % (v prosinci 2015 o 2,9 %).



Snížily se především ceny v oddílu koksů a rafinovaných ropných produktů. Ceny v oddílu elektřiny, plynu, páry a klimatizovaného vzduchu byly nižší o 4,0 %, z toho ceny elektřiny, přenosu, rozvodu a obchodu s elektřinou o 6,2 %.

Klesly ceny obecných kovů a kovodělných výrobků o 5,1 %, těžby a dobývání o 6,6 % a potravinářských výrobků, nápojů a tabáku o 1,6 %. Nejvíce klesly ceny mléčných výrobků o 6,2 %, zpracovaného masa a masných výrobků o 3,7 % a pekařských, cukrářských a jiných moučných výrobků o 2,3 %.

Vzrostly ceny vody, její úpravy a rozvodu o 0,5 %, strojů a zařízení jinde neuvedených a textilu, oděvů a usní shodně o 0,3 %.

Vybraná odvětví, která nejvíce ovlivnila výši celkového meziročního indexu:

Odvětví	rozklad vlivu v p.b.	změny ICPV v %
ÚHRN	-3,4	-3,4
Koks a rafinované ropné produkty	i.d.	i.d.
Elektřina, plyn, pára a klimatizovaný vzduch	-0,6	-4,0
Obecné kovy, kovodělné výrobky	-0,6	-5,1
Těžba a dobývání	-0,2	-6,6
Potravinářské výrobky, nápoje a tabák	-0,2	-1,6
Voda, její úprava a rozvod	0,0	0,5

Při hodnocení podle hlavních průmyslových skupin se meziročně nejvíce snížily ceny energií o 8,3 %.

Klouzavý průměr úhrnného indexu cen průmyslových výrobců (tj. podíl průměru bazických indexů za posledních 12 měsíců k předchozím 12 měsícům) byl 96,8 %.