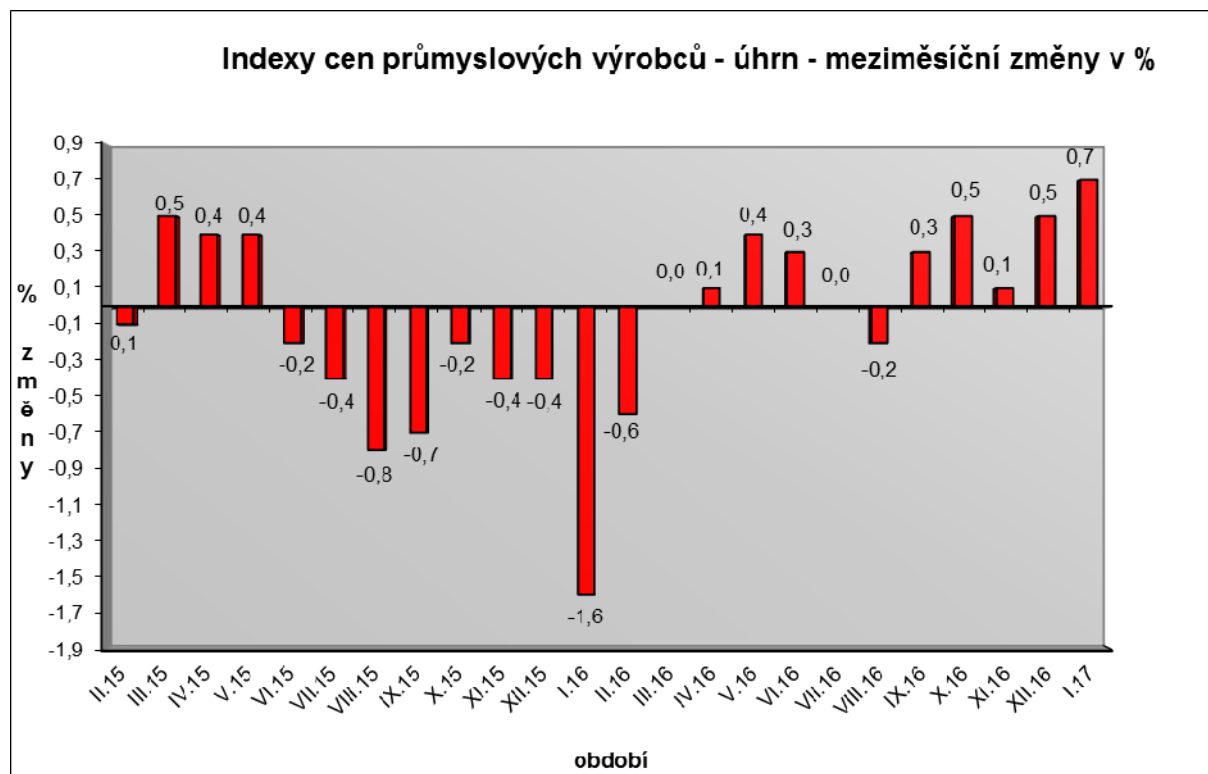


Vývoj cen průmyslových výrobců v lednu 2017

Meziměsíční srovnání:

Ceny průmyslových výrobců **meziměsíčně** vzrostly o 0,7 %.



Zvýšily se především ceny v oddílu koksů a rafinovaných ropných produktů. Ceny chemických látek a výrobků vzrostly o 4,1 % a ceny v oddílu těžby a dobývání o 2,3 %.

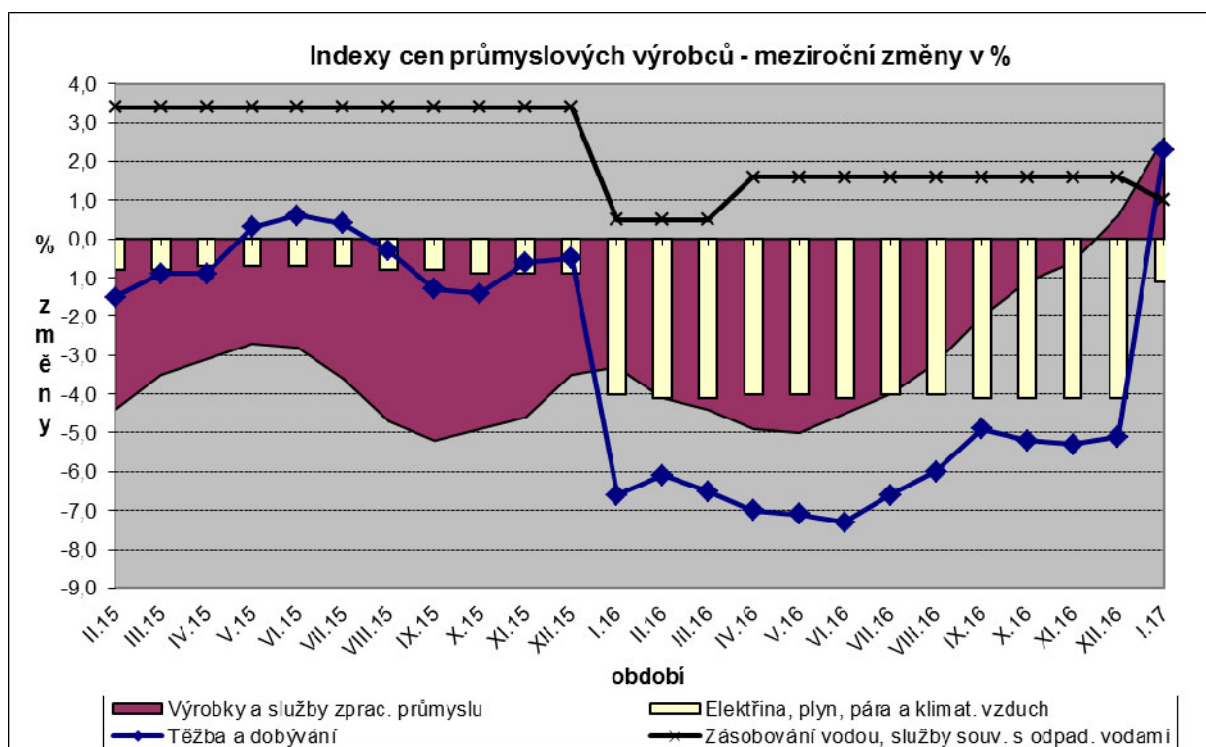
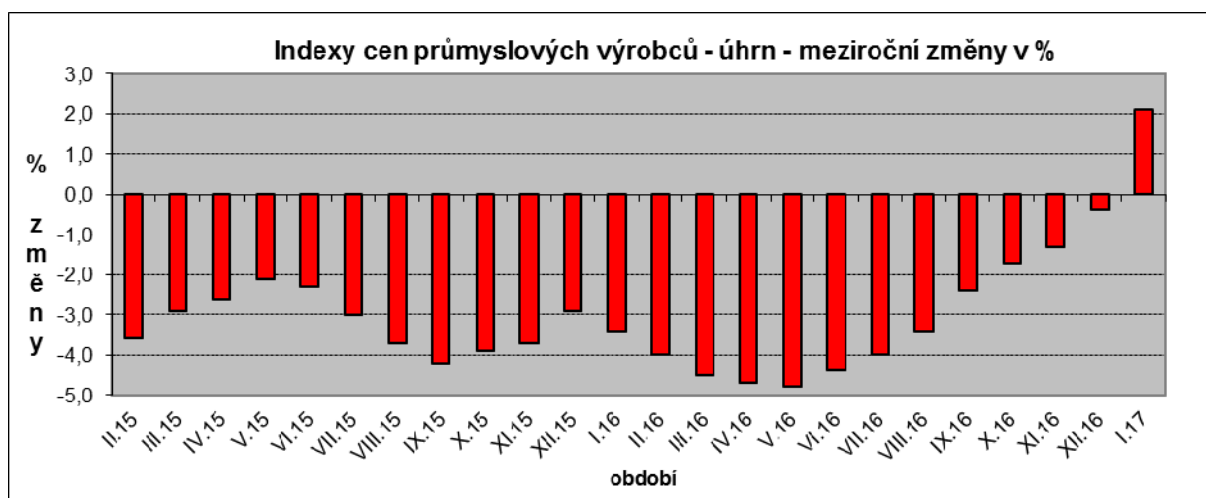
Ceny potravinářských výrobků, nápojů a tabáku byly vyšší o 0,4 %. Ceny v oddílu elektřiny, plynu, páry a klimatizovaného vzduchu se snížily o 1,0 %, z toho ceny elektřiny, přenosu, rozvodu a obchodu s elektřinou klesly o 1,9 %.

Vybraná odvětví, která nejvíce ovlivnila výši celkového meziměsíčního indexu:

Odvětví	rozklad vlivu v p.b.	změny ICPV v %
ÚHRN	0,7	0,7
Koks a rafinované ropné produkty	i.d.	i.d.
Chemické látky a výrobky	0,2	4,1
Těžba a dobývání	0,1	2,3
Potravinářské výrobky, nápoje a tabák	0,1	0,4
Elektřina, plyn, pára a klimatizovaný vzduch	-0,2	-1,0

Meziroční srovnání:

Ceny průmyslových výrobců se **meziročně** zvýšily o 2,1 %, a to poprvé od prosince 2013 (v prosinci 2016 se snížily o 0,4 %).



Nejvýznamněji vzrostly ceny v oddílu koxu a rafinovaných ropných produktů. Zvýšily se ceny v oddílu nábytku a ostatních výrobků zpracovatelského průmyslu o 2,5 %, těžby a dobývání o 2,3 %, vody, její úpravy a rozvodu o 2,1 % a obecných kovů a kovárenských výrobků o 1,2 %.

Ceny potravinářských výrobků, nápojů a tabáku byly vyšší o 0,5 %, z toho ceny mléčných výrobků o 3,7 %.

Klesly ceny v oddílu elektřiny, plynu, páry a klimatizovaného vzduchu o 1,1 % a v oddílu dopravních prostředků o 0,9 %.

Vybraná odvětví, která nejvíce ovlivnila výši celkového meziročního indexu:

Odvětví	rozklad vlivu v p.b.	změny ICPV v %
ÚHRN	2,1	2,1
Koks a rafinované ropné produkty	i.d.	i.d.
Nábytek a ostatní výrobky zpracovatelského průmyslu	0,2	2,5
Obecné kovy a kovodělné výrobky	0,2	1,2
Těžba a dobývání	0,1	2,3
Potravinářské výrobky, nápoje a tabák	0,1	0,5
Voda, její úprava a rozvod	0,0	2,1
Elektřina, plyn, pára a klimatizovaný vzduch	-0,2	-1,1
Dopravní prostředky	-0,1	-0,9

Při hodnocení podle hlavních průmyslových skupin se meziročně ceny energií zvýšily o 6,7 % a klesly ceny zboží dlouhodobé spotřeby o 0,3 %.

Klouzavý průměr úhrnného indexu cen průmyslových výrobců (tj. podíl průměru bazických indexů za posledních 12 měsíců k průměru bazických indexů za předchozích 12 měsíců) byl 97,2 %.

Komentář k průměrným cenám průmyslových výrobců leden 2017

CA101111 Hovězí maso přední bez kosti: - návrat po akci

CA101112 Vepřové maso: pokles nákupních cen prasat

CA101220 Kuře kuchařské: akční slevy

CA101314 Vysočina: návrat po akci

CA105111 Mléko trvanlivé: stále stoupá poptávka, růst nákupních cen mléka,

CA105111 Mléko polotučné: vliv trhu - jako minulý měsíc

CA105130 Máslo: stejná situace jako u mléka

CA105140 Eidamská cihla: akční slevy

CA109110 Krmné směsi A3,BR: vyšší ceny některých vstupů – zdražování

CA109110 Krmná směs pro nosnice: snížení cen u jednoho respondenta

CA108112 Cukr krystal: cena cukru po poslední kampani roste

Další vliv na průměrné ceny má přechod na nové váhy – tržby roku 2015.

Na základě Zákona ze dne 13. ledna 2016, kterým se mění zákon č. 395/2009 Sb., o významné tržní síle při prodeji zemědělských a potravinářských produktů a jejím zneužití došlo u části výrobců k zahrnutí ročních bonusů do měsíčních cen.