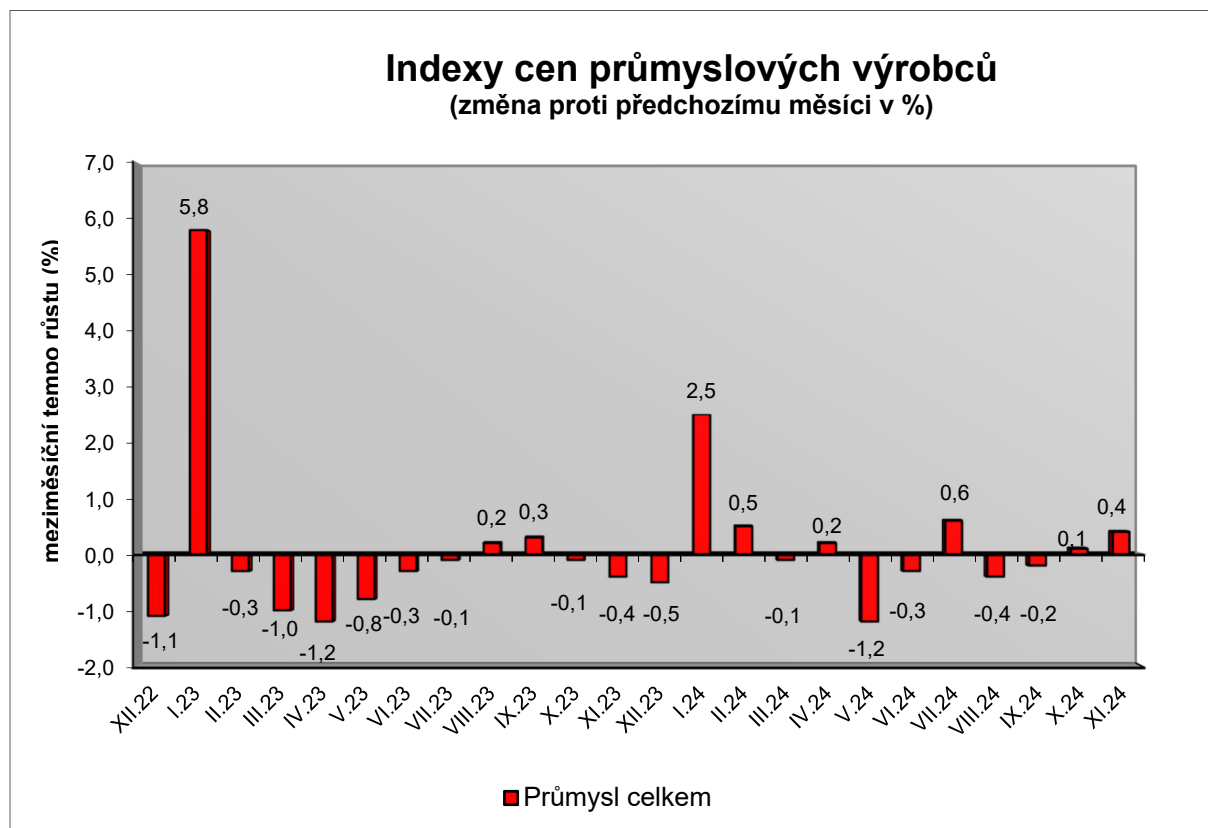


Vývoj cen průmyslových výrobců v listopadu 2024

Meziměsíční srovnání:

Meziměsíčně ceny průmyslových výrobců vzrostly o 0,4 %



Vzrostly ceny elektřiny, plynu, páry a klimatizovaného vzduchu o 1,4 % a motorových vozidel (kromě motocyklů), přívěsů a návěsů o 0,7 %. Vyšší ceny byly zaznamenány u koksů a rafinovaných ropných produktů.

Ceny potravinářských výrobků vzrostly o 0,3 %, zejména mléčných výrobků o 2,4 %. Ceny ostatních potravinářských výrobků klesly o 1,3 %.

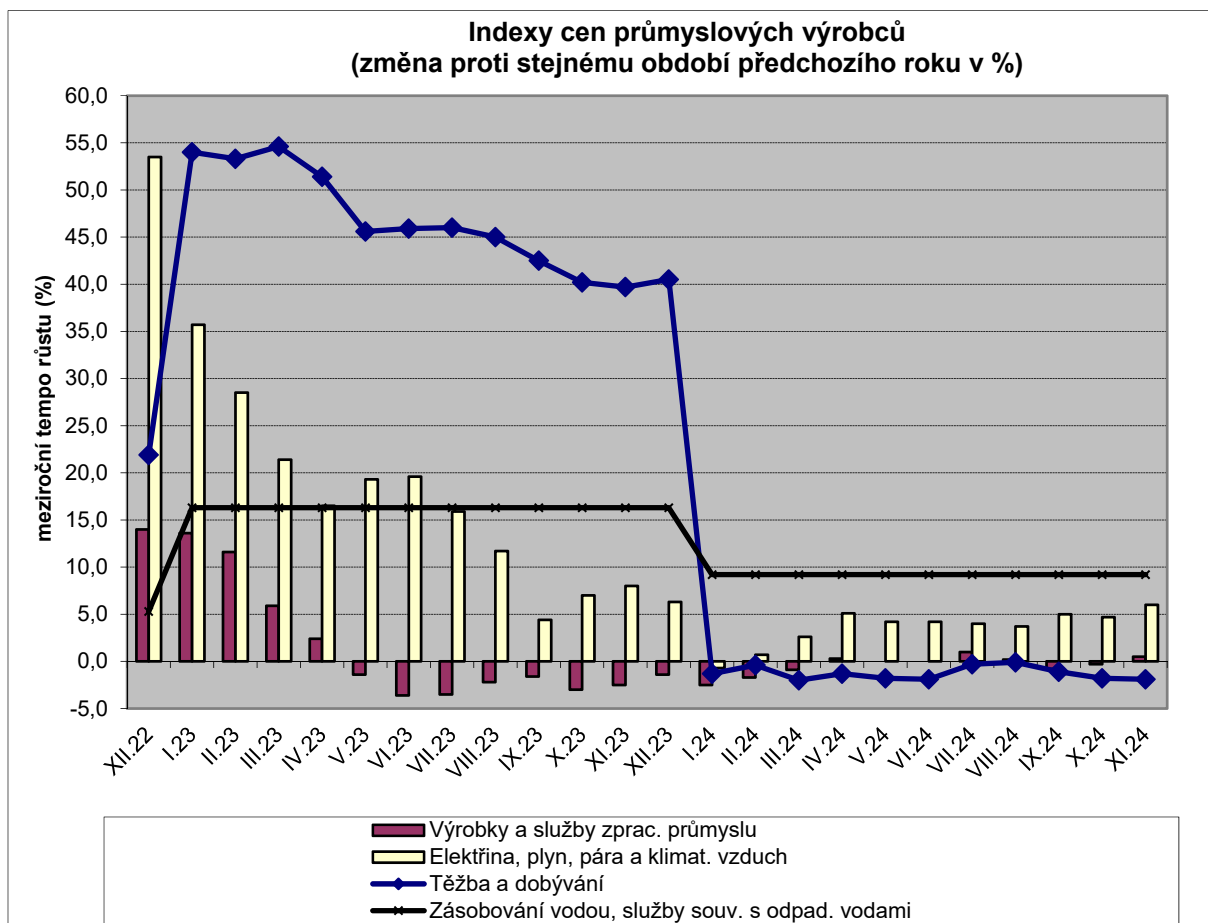
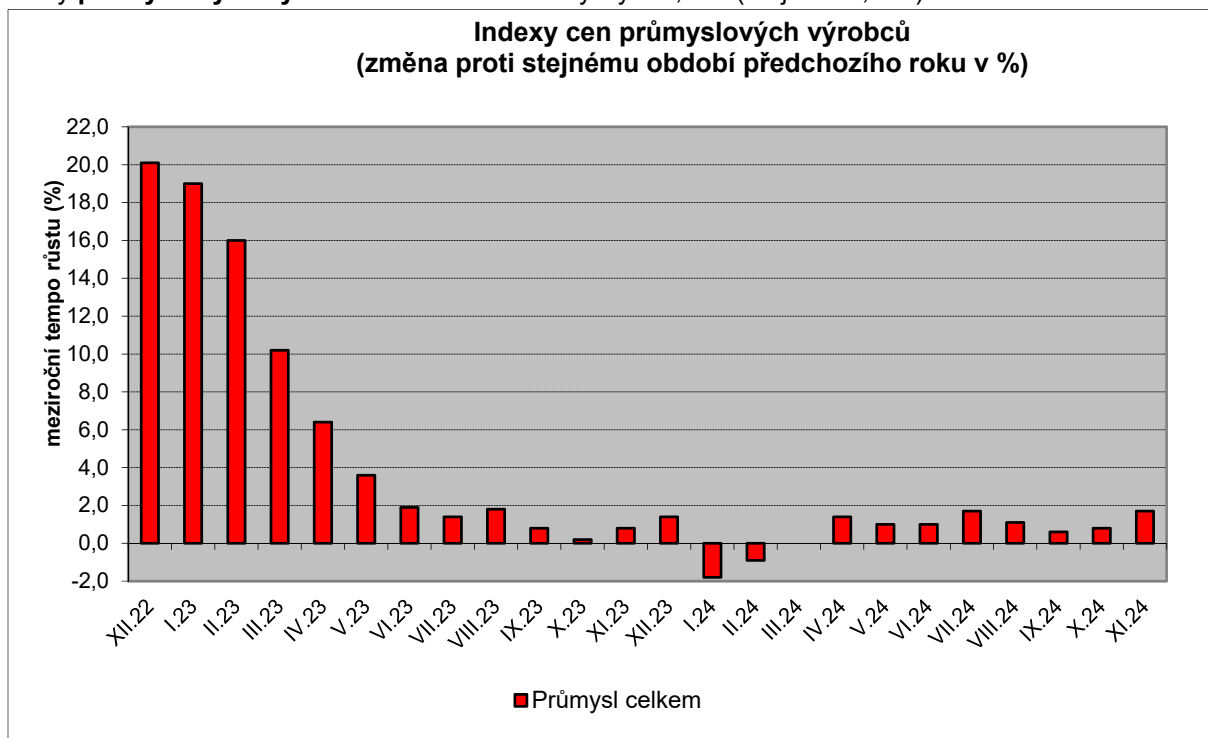
Shodně se snížily ceny základních kovů a nápojů o 1,1 % a kovodělných výrobků, kromě strojů a zařízení o 0,3 %.

Vybraná odvětví, která nejvíce ovlivnila výši celkového meziměsíčního indexu:

Kód	Odvětví	Rozklad vlivu v p.b.	Změny ICPV v %
B+C+D+E	PRŮMYSL CELKEM	0,4	0,4
29	Motorová vozidla (kromě motocyklů), přívěsy a návěsy	0,1	0,7
35	Elektřina, plyn, pára a klimatizovaný vzduch	0,2	1,4

Meziroční srovnání:

Ceny průmyslových výrobců se meziročně zvýšily o 1,7 % (v říjnu o 0,8 %).



Růst zaznamenaly ceny elektřiny, plynu, páry a klimatizovaného vzduchu o 6,0 %, motorových vozidel (kromě motocyklů), přívěsů a návěsů o 3,3 % a opravy, údržby a instalace strojů a zařízení o 4,6 %.

Ceny potravinářských výrobků rostly o 1,0 %, zejména mléčných výrobků o 10,1 %. Nižší byly ceny mlýnských a škrobářenských výrobků o 8,9 %.

Klesaly ceny koku a rafinovaných ropných výrobků. Ceny kovodělných výrobků, kromě strojů a zařízení byly nižší o 1,6 % a černého a hnědého uhlí a lignitu o 4,6 %.

Vybraná odvětví, která nejvíce ovlivnila výši celkového meziročního indexu:

Kód	Odvětví	Rozklad vlivu v p.b.	Změny ICPV v %
B+C+D+E	PRŮMYSL CELKEM	1,7	1,7
05	Černé a hnědé uhlí a lignit	-0,1	-4,6
10	Potravinářské výrobky	0,1	1,0
17	Papír a výrobky z papíru	0,1	4,0
22	Přezhové a plastové výrobky	0,1	1,6
28	Stroje a zařízení j. n.	0,1	2,9
29	Motorová vozidla (kromě motocyklů), přívěsy a návěsy	0,3	3,3
33	Opravy a instalace strojů a zařízení	0,2	4,6
35	Elektřina, plyn, pára a klimatizovaný vzduch	1,3	6,0
36	Přírodní voda; úprava a rozvod vody	0,2	9,2

Klouzavý průměr úhrnného indexu cen průmyslových výrobců (tj. podíl průměru bazických indexů za posledních 12 měsíců k průměru bazických indexů za předchozích 12 měsíců) byl 100,7

Při hodnocení podle **hlavních průmyslových skupin** vzrostly **meziročně** ceny výrobků investiční povahy o 3,2 %, energie o 2,4 % a zboží krátkodobé spotřeby o 1,8 %. Ceny **průmyslových výrobců bez energií** byly vyšší o 1,4 % (v říjnu vzrostly o 1,1 %).

Komentář k průměrným cenám průmyslových výrobců – listopad 2024

101111 Hovězí maso: dochází ke zdražování hovězího masa

101314 Vysočina: výroba se vrátila zpět po likvidaci následků povodní

105130 Máslo: plošné navýšení cen

105140 Eidamská cihla: plošné navýšení cen

106121 Pšeničná mouka hl. 1 kg: levnější vstupy, akční slevy

108112 Cukr krystal: nové smluvní ceny, cena cukru na trhu klesá