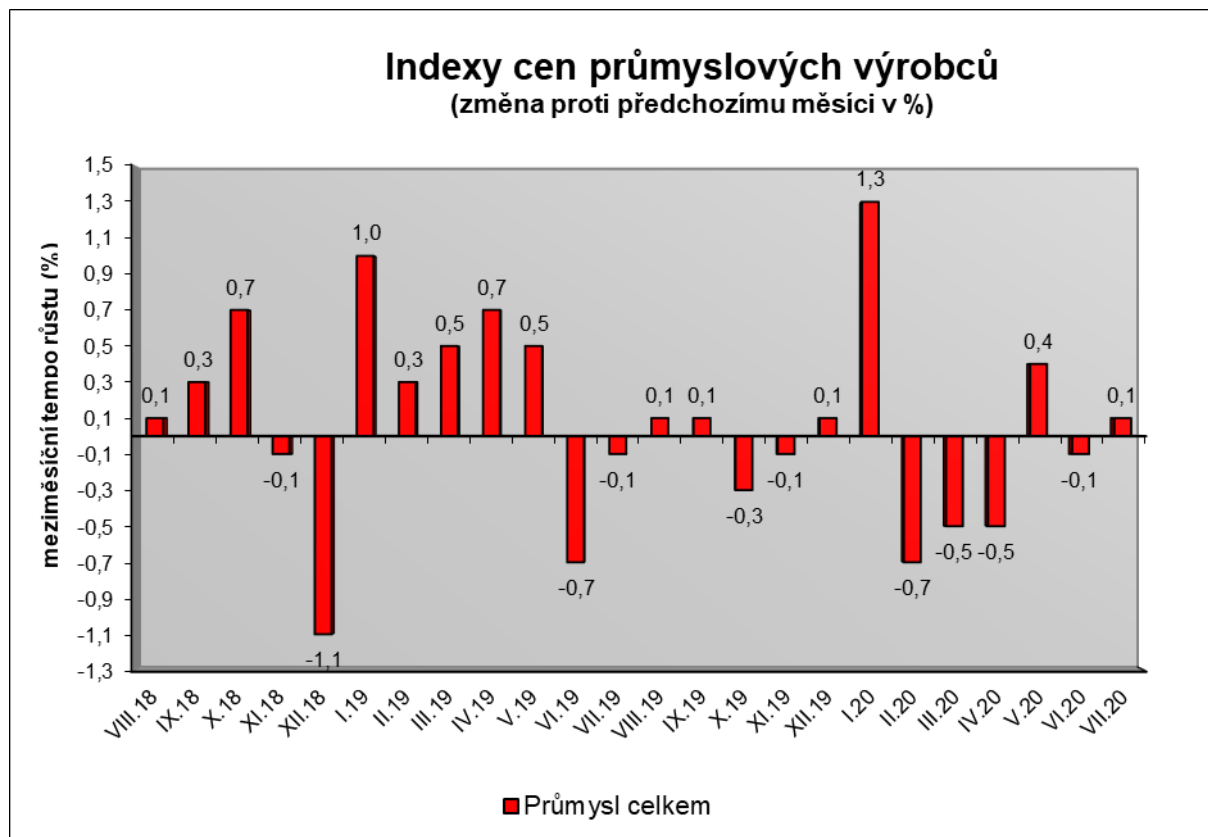


Vývoj cen průmyslových výrobců v červenci 2020

Meziměsíční srovnání:

Ceny průmyslových výrobců se **meziměsíčně** zvýšily o 0,1 %.



Vzrostly ceny v odvětví koksu a rafinovaných ropných produktů. Ceny chemických látek a výrobků byly vyšší o 1,9 %.

Snížily se ceny obecných kovů a kovářských výrobků o 0,9 % a dopravních prostředků o 0,6 %.

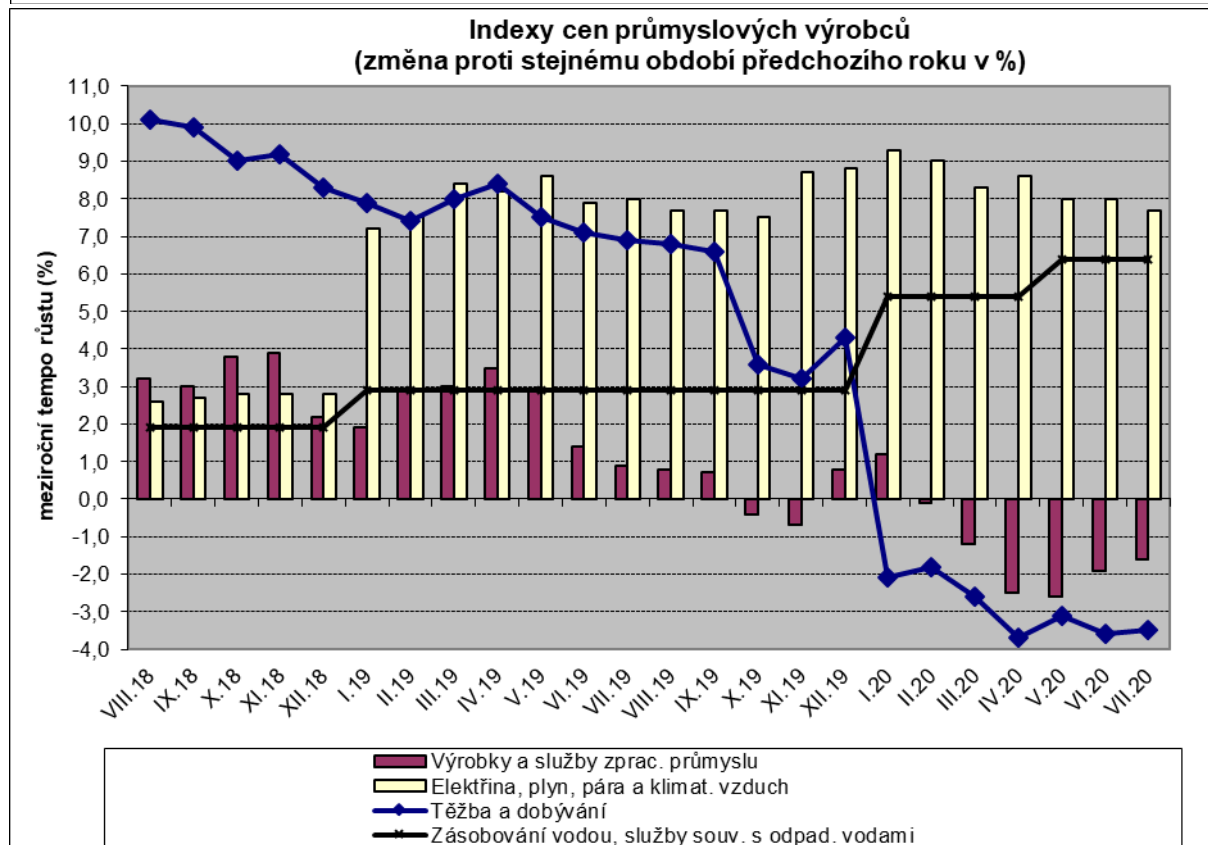
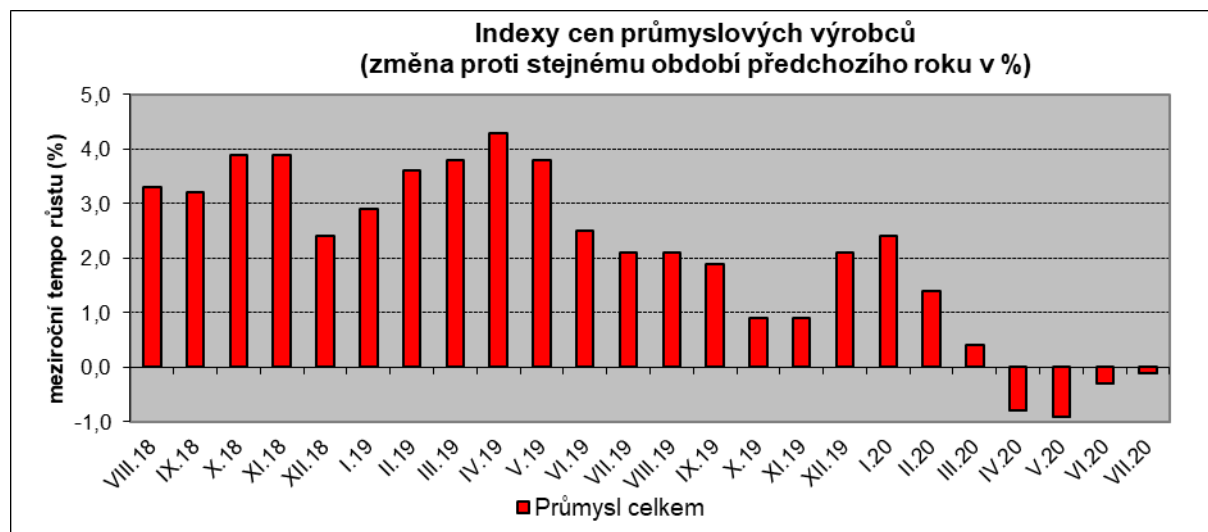
Ceny potravinářských výrobků, nápojů a tabáku byly nižší o 0,3 %, z toho zpracovaného a konzervovaného masa a výrobků z masa o 1,6 %, ceny mléčných výrobků naopak vzrostly o 0,8 %.

Vybraná odvětví, která nejvíce ovlivnila výši celkového meziměsíčního indexu:

Odvětví	Rozklad vlivu v p.b.	Změny ICPV v %
ÚHRN	0,1	0,1
Chemické látky a výrobky	0,1	1,9
Obecné kovy a kovářské výrobky	-0,1	-0,9
Dopravní prostředky	-0,1	-0,6
Potravinářské výrobky, nápoje a tabák	-0,1	-0,3

Meziroční srovnání:

Ceny průmyslových výrobců **meziročně** klesly o 0,1 % (v červnu o 0,3 %).



Snižily se především ceny v odvětví koxu a rafinovaných ropných produktů.

Ceny chemických látek a výrobků byly nižší o 12,6 %, těžby a dobývání o 3,5 % a obecných kovů a kovárenských výrobků o 1,8 %.

Zvýšily se ceny elektřiny, plynu, páry a klimatizovaného vzduchu o 7,7 %, z toho ceny elektřiny, přenosu, rozvodu a obchodu s elektřinou o 9,2 %.

Ceny dopravních prostředků vzrostly o 2,8 %, z toho ceny dílů a příslušenství pro motorová vozidla i ceny motorových vozidel o 3,0 %.

V odvětví nábytku a ostatních výrobků zpracovatelského průmyslu byly ceny vyšší o 4,7 %.

Ceny potravinářských výrobků, nápojů a tabáku vzrostly o 1,2 %, z toho ostatních potravinářských výrobků o 5,5 %.

Vybraná odvětví, která nejvíce ovlivnila výši celkového meziročního indexu:

Odvětví	Rozklad vlivu v p.b.	Změny ICPV v %
ÚHRN	-0,1	-0,1
Chemické látky a výrobky	-0,5	-12,6
Obecné kovy a kovodělné výrobky	-0,2	-1,8
Těžba a dobývání	-0,1	-3,5
Elektřina, plyn, pára a klimatizovaný vzduch	1,2	7,7
Dopravní prostředky	0,4	2,8
Nábytek a ostatní výrobky zpracov.průmyslu	0,3	4,7
Potravinářské výrobky, nápoje a tabák	0,2	1,2

Při hodnocení podle hlavních průmyslových skupin klesly ceny energií o 1,7 % a meziproductů o 2,2 %.

Klouzavý průměr úhrnného indexu cen průmyslových výrobců (tj. podíl průměru bazických indexů za posledních 12 měsíců k průměru bazických indexů za předchozích 12 měsíců) byl 100,8 %.

Komentář k průměrným cenám průmyslových výrobců **červenec 2020**

CA101112 Vepřové maso: nízké nákupní ceny prasat

CA105130 Máslo: cena roste, stabilizace nabídky a poptávky na trhu po koronavirové pauze

CA105140 Eidamská cihla: méně akčních slev