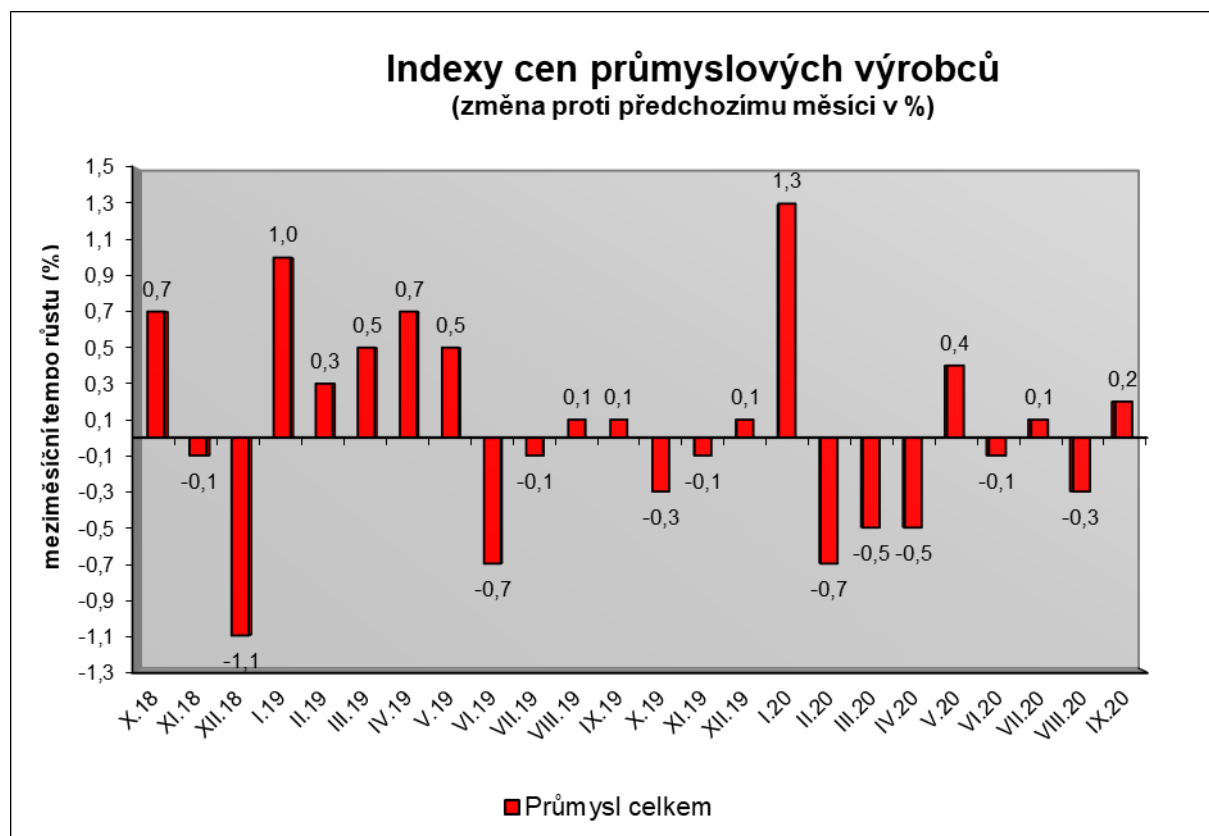


Vývoj cen průmyslových výrobců v září 2020

Meziměsíční srovnání:

Ceny průmyslových výrobců vzrostly o 0,2 %.



Zvýšily se ceny dopravních prostředků o 1,5 %, obecných kovů a kovárenských výrobků o 0,7 % a pryžových, plastových a ostatních nekovových minerálních výrobků o 0,5 %.

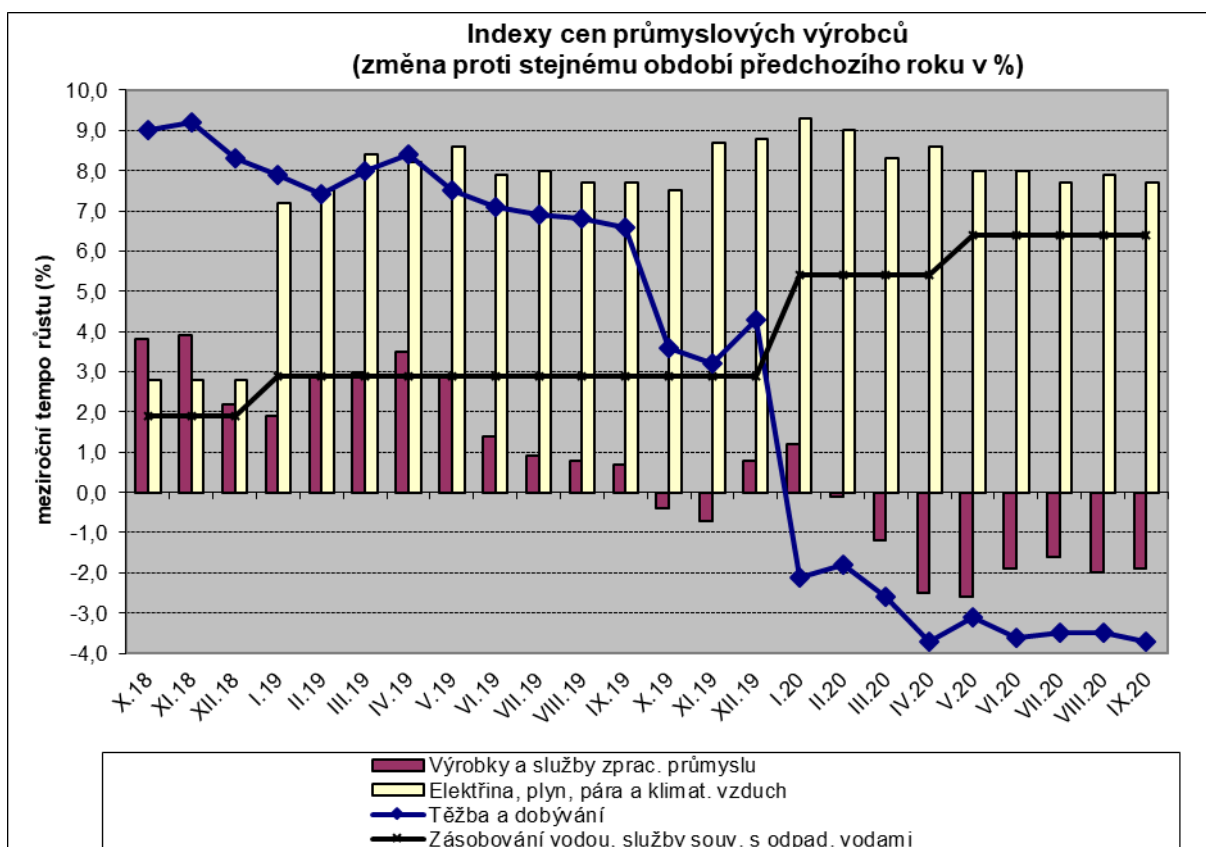
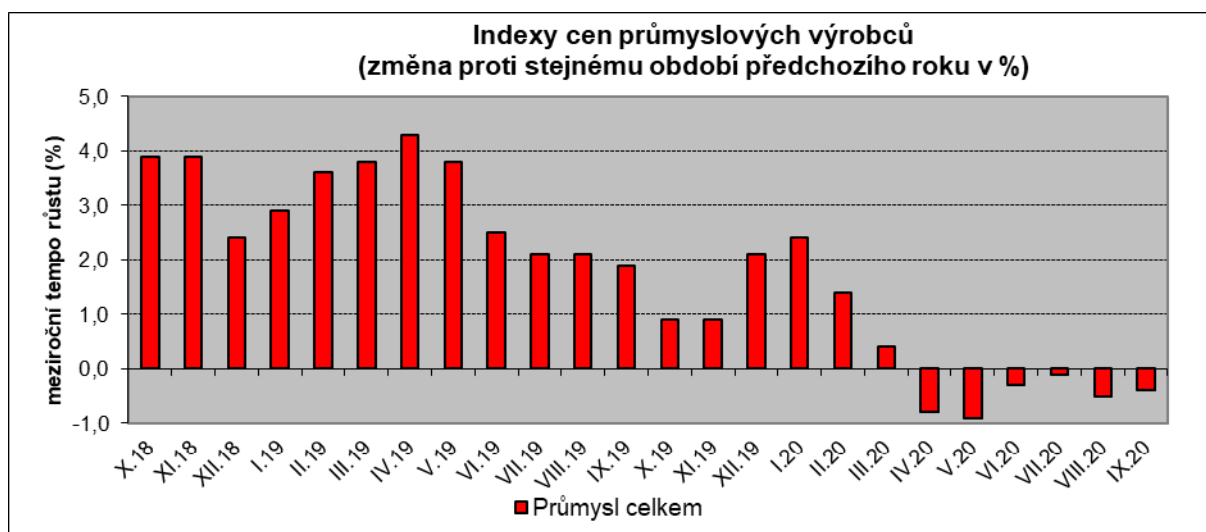
Snížily se zejména ceny v odvětví koksu a rafinovaných ropných produktů. Ceny potravinářských výrobků, nápojů a tabáku klesly o 0,4 %, z toho zpracovaného a konzervovaného masa a výrobků z masa o 1,5 %, naopak ceny mléčných výrobků vzrostly o 1,3 %.

Vybraná odvětví, která nejvíce ovlivnila výši celkového meziměsíčního indexu:

Odvětví	Rozklad vlivu v p.b.	Změny ICPV v %
ÚHRN	0,2	0,2
Potravinářské výrobky, nápoje, tabák	-0,1	-0,4
Pryžové a plastové výrobky, ost. nekovové min. výrobky	0,1	0,5
Obecné kovy, kovárenské výrobky	0,1	0,7
Dopravní prostředky	0,2	1,5

Meziroční srovnání:

Ceny průmyslových výrobců se snížily o 0,4 % (v srpnu klesly o 0,5 %).



Klesly především ceny v odvětví koksů a rafinovaných ropných produktů.

Ceny chemických látek a výrobků byly nižší o 10,6 %, těžby a dobývání o 3,7 % a obecných kovů a kovárenských výrobků o 2,0 %.

Vzrostly ceny elektřiny, plynu, páry a klimatizovaného vzduchu o 7,7 %, z toho ceny elektřiny, přenosu, rozvodu a obchodu s elektřinou o 9,0 %. Ceny dopravních prostředků se zvýšily o 2,9 %. V odvětví nábytku a ostatních výrobků zpracovatelského průmyslu byly ceny vyšší o 4,5 %.

Ceny potravinářských výrobků, nápojů a tabáku vzrostly o 1,0 %, z toho ostatních potravinářských výrobků o 4,7 %, naopak klesly ceny zpracovaného a konzervovaného masa a výrobků z masa o 3,0 %.

Vybraná odvětví, která nejvíce ovlivnila výši celkového meziročního indexu

Odvětví	Rozklad vlivu v p.b.	Změny ICPV v %
ÚHRN	-0,4	-0,4
Chemické látky a výrobky	-0,4	-10,6
Obecné kovy, kovodělné výrobky	-0,2	-2,0
Dopravní prostředky	0,4	2,9
Elektřina, plyn, pára a klimatizovaný vzduch	1,2	7,7

Při hodnocení podle hlavních průmyslových skupin klesly ceny energií o 2,8 % a meziproductů o 1,8 %.

Klouzavý průměr úhrnného indexu cen průmyslových výrobců (tj. podíl průměru bazických indexů za posledních 12 měsíců k průměru bazických indexů za předchozích 12 měsíců) byl 100,4 %.

Komentář k průměrným cenám průmyslových výrobců
září 2020

CA101314 Dušená šunka: akční slevy

CA105130 Máslo: cena se vrací na svou původní, vyšší úroveň