



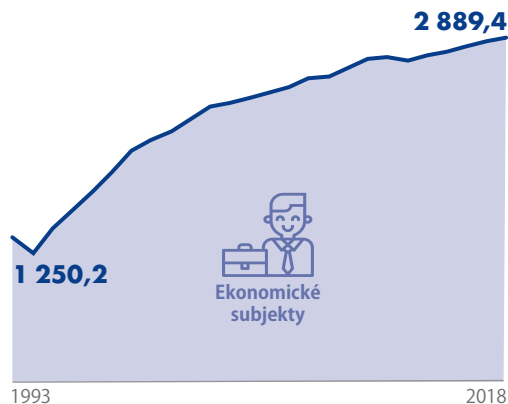
**Ekonomickým subjektem je každá právnická osoba, fyzická osoba s postavením podnikatele a organizační složka státu, která je účetní jednotkou.**

# Organizační statistika

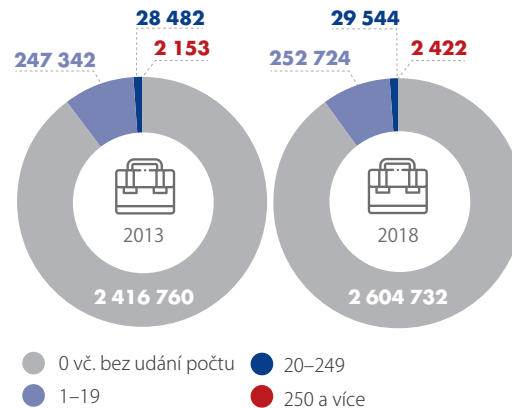
Počet ekonomických subjektů v Česku se mezi lety 1993 až 2018 více jak zdvojnásobil, takže v současnosti je v Registru ekonomických subjektů ČSÚ evidováno téměř 2,9 milionu právnických a fyzických osob a organizačních složek státu. Počet soukromých podnikatelů se zvýšil z 1,1 milionu na téměř dva miliony a počet obchodních společností se zosminásobil. Výrazně poklesl jen stav státních podni-

ků, a to z téměř 3 tisíc v roce 1993 na 51 v roce 2018. Více než pětina evidovaných subjektů měla jako hlavní předmět činnosti velkoobchod a maloobchod; opravy a údržbu motorových vozidel. Nejvíce jich sídlí v Praze, ve Středočeském a Jihomoravském kraji, nejméně v Karlovarském kraji a na Vysočině. Ekonomicky aktivních je v současnosti jen polovina evidovaných subjektů.

**Zapsané ekonomické subjekty celkem**  
(tis. subjektů, stav k 31. 12.)



**Zapsané ekonomické subjekty podle počtu zaměstnanců**  
(stav k 31. 12.)



## Zapsané ekonomické subjekty podle vybraných právních forem (stav k 31. 12.)

	1993	2005	2018
Soukromí podnikatelé <sup>1)</sup>	1 114 621	1 781 146	1 958 944
Obchodní společnosti <sup>2)</sup>	60 376	256 657	501 187
z toho akciové společnosti	4 813	17 031	26 391
Družstva	4 617	13 839	13 783
Státní podniky <sup>3)</sup>	2 920	102	51

## Zapsané ekonomické subjekty podle institucionálních sektorů (stav k 31. 12.)

	1993	2005	2018
Veřejné podniky a korporace	4 734	2 411	1 134
Soukromé podniky a korporace	80 746	358 711	519 750
z toho pod zahr. kontrolou	9 333	130 961	89 085
Vládní instituce	14 428	18 470	18 046
Neziskové instituce sloužící domácímu hospodářství	30 743	131 296	149 355
Domácnosti	1 119 390	1 877 323	2 201 080

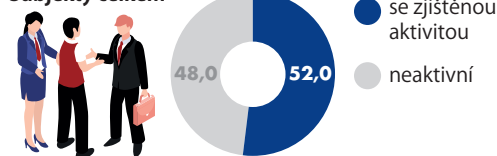
<sup>1)</sup> Soukromí podnikatelé zahrnují soukromé podnikatele podnikající podle živnostenského zákona a zemědělské podnikatele – fyzické osoby a do roku 2009 samostatné hospodářící rolníky.

<sup>2)</sup> Obchodní společnosti zahrnují veřejné obchodní společnosti, společnosti s ručením omezeným, komanditní společnosti, akciové společnosti a od roku 2010 i evropské společnosti a evropská hospodářská zájmová sdružení.

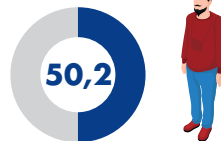
<sup>3)</sup> Bez podniků v likvidaci.

## Podíl aktivních a neaktivních ekonomických subjektů v České republice (stav k 31. 12. 2018)

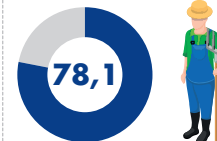
### Subjekty celkem



### Fyzické osoby



### Zemědělní podnikatelé



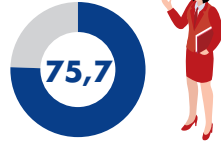
### Obchodní společnosti



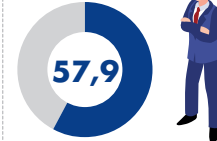
### Akciové společnosti



### Družstva



### Státní podniky



Největší podíl z registrovaných ekonomických subjektů tvoří soukromí podnikatelé. K 31. 12. 2018 jich bylo

**67,8 %.**

K 31. 12. 2018 bylo registrováno

**2,9 milionu**

ekonomických subjektů, přičemž

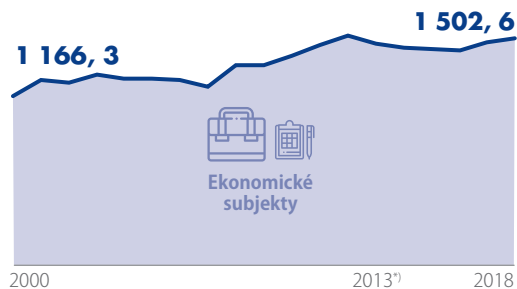
**52,0 %**

z nich bylo aktivních.



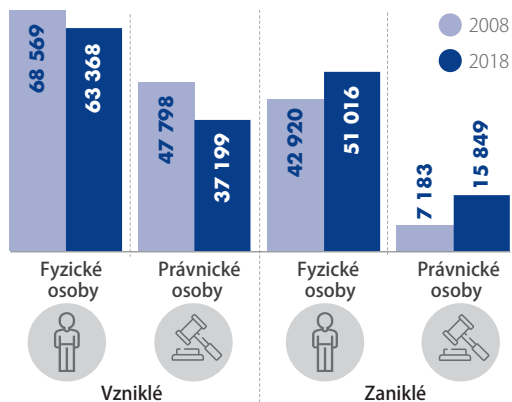
K 31. 12. 2018 měla více než pětina ekonomických subjektů sídlo v Praze. Naopak nejmenší počet ekonomických subjektů byl registrován v Karlovarském kraji a na Vysočině.

### Ekonomické subjekty se zjištěnou aktivitou (tis. subjektů, stav k 31. 12.)



<sup>\*)</sup> Od roku 2013 jsou data zpřesněna dle ROS, a nejsou tedy plně srovnatelná.

### Vzniklé a zaniklé ekonomické subjekty



### Zapsané ekonomické subjekty podle převažující činnosti CZ-NACE (stav k 31. 12.)

