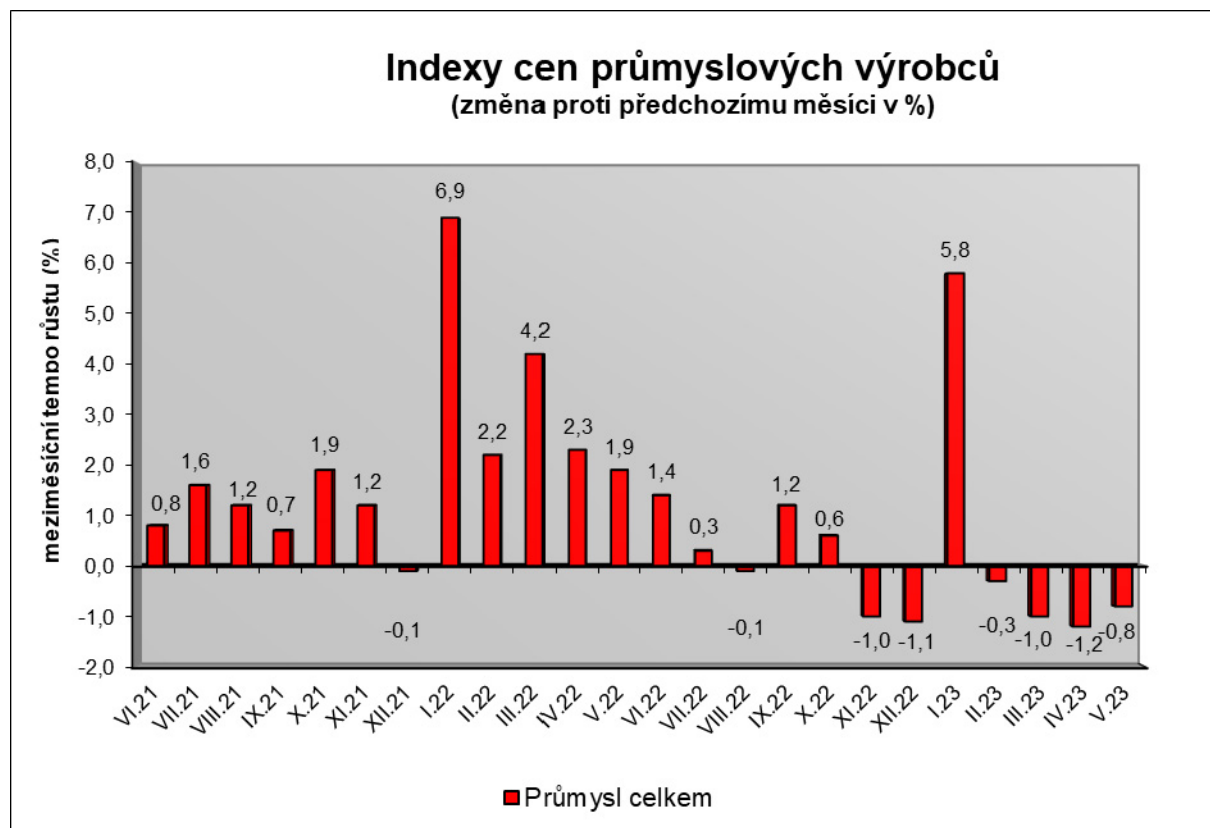


## Vývoj cen průmyslových výrobců v květnu 2023

### Meziměsíční srovnání:

Meziměsíčně se snížily ceny průmyslových výrobců o 0,8 %.



Klesly zejména ceny koksů a rafinovaných ropných produktů. Ceny elektřiny, plynu, páry a klimatizovaného vzduchu byly nižší o 1,3 %, z toho ceny elektřiny, přenosu, rozvodu a obchodu s elektřinou o 1,7 %.

Ceny dřeva, dřevěných a korkových výrobků se snížily o 5,2 % a chemických látek a chemických přípravků o 1,8 %. Ceny potravinářských výrobků byly nižší o 0,9 %, z toho mlýnských a škrobářenských výrobků o 4,4 % a mléčných výrobků o 2,0 %.

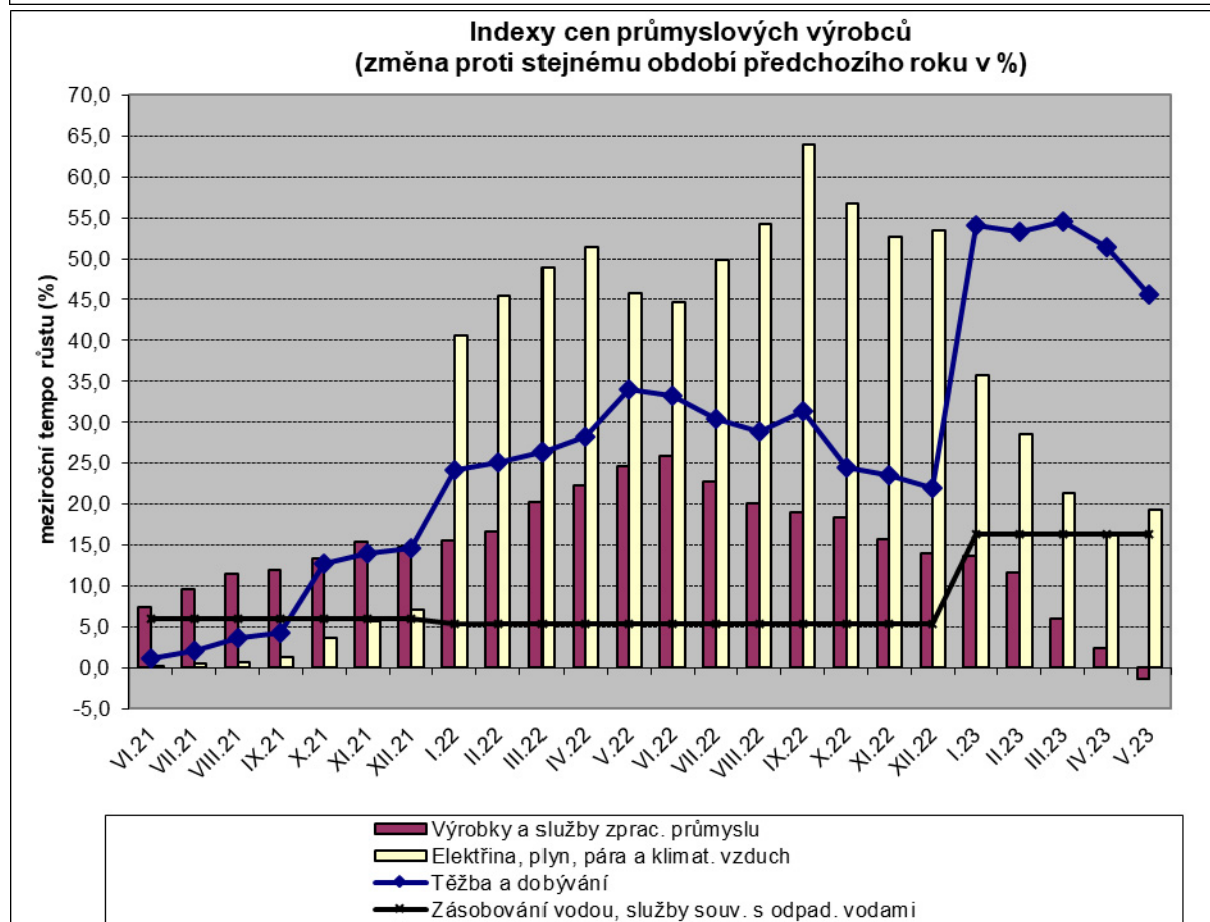
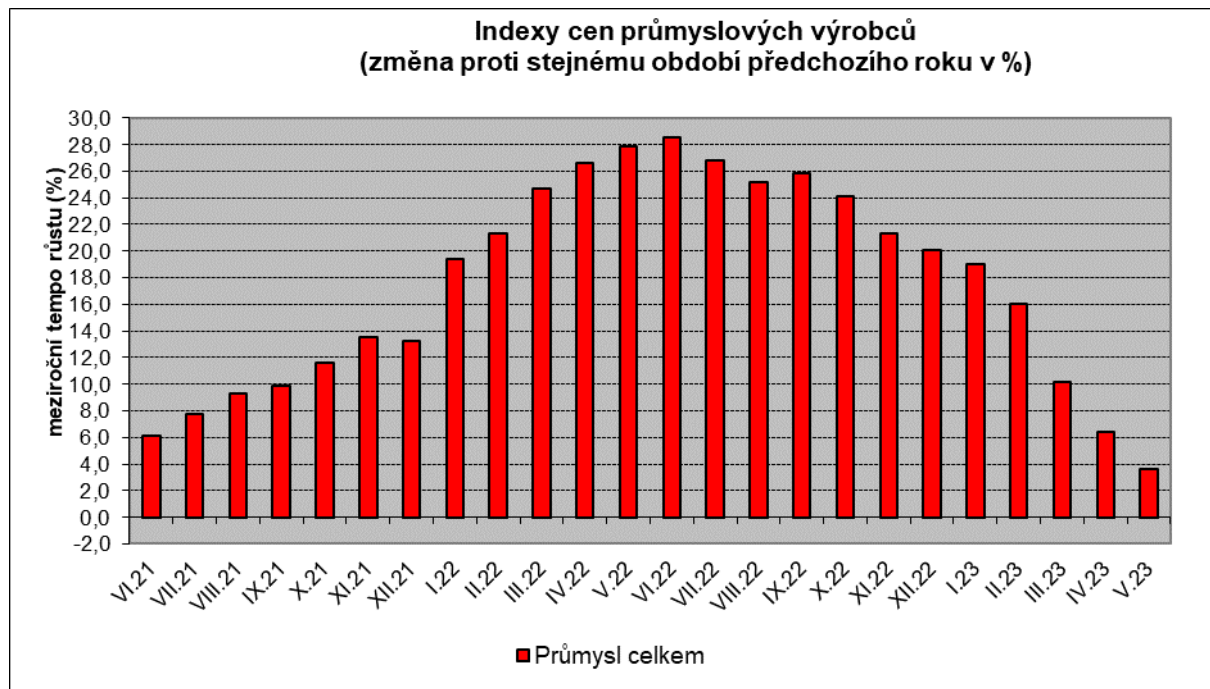
Vzrostly ceny ostatní těžby a dobývání nerostných surovin o 2,4 %, nápojů o 1,1 % a oprav, údržby a instalace strojů a zařízení také o 1,1 %.

Vybraná odvětví, která nejvíce ovlivnila výši celkového meziměsíčního indexu:

Odvětví	Rozklad vívu v p.b.	Změny ICPV v %
<b>ÚHRN</b>	<b>-0,8</b>	<b>-0,8</b>
Elektřina, plyn, pára a klimatizovaný vzduch	-0,3	-1,3
Dřevo, dřevěné a korkové výrobky	-0,1	-5,2
Chemické látky a chemické přípravky	-0,1	-1,8
Potravinářské výrobky	-0,1	-0,9
Ostatní těžby a dobývání nerostných surovin	0,0	2,4
Nápoje	0,0	1,1
Opravy, údržba a instalace strojů a zařízení	0,0	1,1

## Meziroční srovnání:

Ceny průmyslových výrobců meziročně vzrostly o 3,6 % (v dubnu o 6,4 %).



Ceny elektřiny, plynu, páry a klimatizovaného vzduchu se zvýšily o 19,3 %, potravinářských výrobků o 10,6%, černého a hnědého uhlí a lignitu o 66,5 % a ostatních nekovových minerálních výrobků o 16,2 %.

Snížily se především ceny koksu a rafinovaných ropných produktů. Ceny chemických látek a chemických přípravků byly nižší o 13,6 %, základních kovů o 13,0 % a dřeva, dřevěných a korkových výrobků o 15,8 %.

Vybraná odvětví, která nejvíce ovlivnila výši celkového meziročního indexu:

Odvětví	Rozklad vlivu v p.b.	Změny ICPV v %
<b>ÚHRN</b>	<b>3,6</b>	<b>3,6</b>
Elektřina, plyn, pára a klimatizovaný vzduch	3,5	19,3
Potravinářské výrobky	1,1	10,6
Černé a hnědé uhlí a lignit	0,7	66,5
Ostatní nekovové minerální výrobky	0,6	16,2
Chemické látky a chemické přípravky	-0,6	-13,6
Základní kovy	-0,6	-13,0
Dřevo, dřevěné a korkové výrobky	-0,3	-15,8

Při hodnocení podle **hlavních průmyslových skupin** byly vyšší zejména ceny zboží krátkodobé spotřeby o 12,1 %, zboží dlouhodobé spotřeby o 6,9 % a energií o 6,6 %. Klesly ceny meziproductů o 2,5 %. Ceny **průmyslových výrobců bez energií** se **meziročně** zvýšily o 2,6 % (v dubnu o 5,7 %).

**Klouzavý průměr** úhrnného indexu cen průmyslových výrobců (tj. podíl průměru bazických indexů za posledních 12 měsíců k průměru bazických indexů za předchozích 12 měsíců) byl 118,3 %.

### Komentář k průměrným cenám průmyslových výrobců – květen 2023

**101314 Dušená šunka:** návrat cen po akcích

**105111 Trvanlivé mléko polotučné:** vliv trhu

**105130 Máslo:** vliv trhu

**106121 Pšeničná mouka, všechny druhy:** cena levnější pšenice se projevuje více u volně ložených mouk

**106122 Žitná mouka:** nižší cena žita

**109110 Krmné směsi, všechny druhy:** další poklesy cen zejména u obilovin

**110212 Jakostní víno červené:** částečně zdražení i návraty po akcích