



30 let od rozdělení: Zahraniční obchod se zbožím mezi Českem a Slovenskem

Miluše Kavěnová a Vladimír Cába

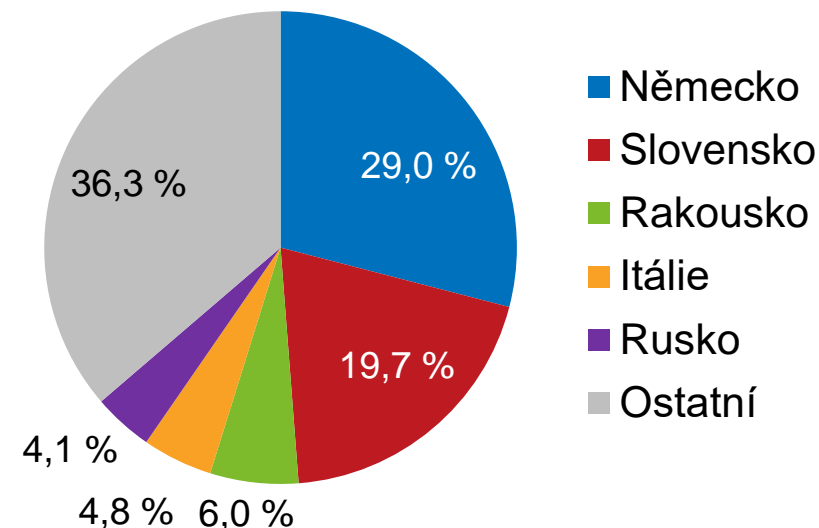
Tisková konference, 14. března 2023, ČSÚ Praha

Celkový vývoz zboží z Česka

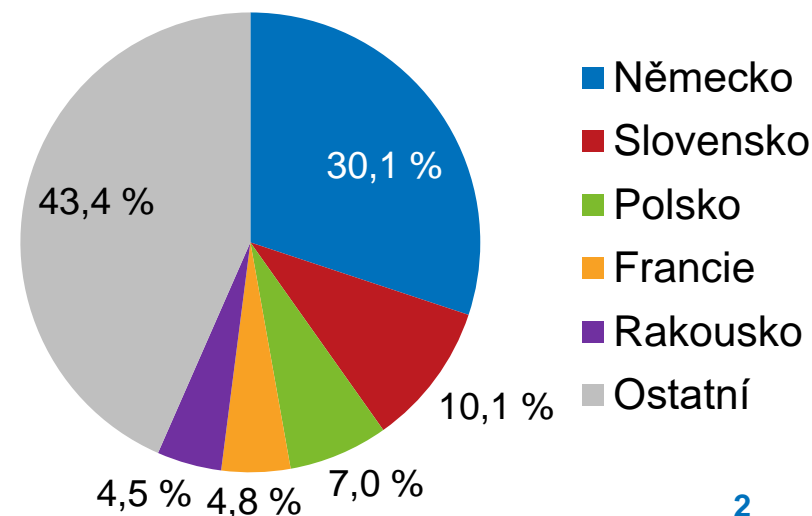
TOP 10 zemí

1993			2022	
Německo	1.	↔	1.	Německo
Slovensko	2.	↔	2.	Slovensko
Rakousko	3.	↗ ↘	3.	Polsko
Itálie	4.	↗ ↘	4.	Francie
Rusko	5.	↗ ↘	5.	Rakousko
Spojené království	6.	↗ ↘	6.	Itálie
Polsko	7.	↗ ↘	7.	Nizozemsko
Nizozemsko	8.	↗ ↘	8.	Spojené království
Maďarsko	9.	↔	9.	Maďarsko
Francie	10.	↗ ↘	10.	Španělsko

Podíl jednotlivých států na vývozu Česka v roce 1993



Podíl jednotlivých států na vývozu Česka v roce 2022

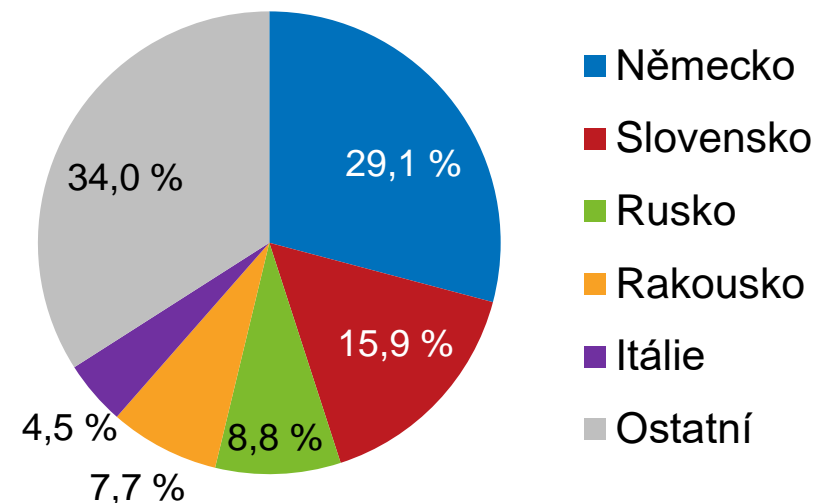


Celkový dovoz zboží do Česka

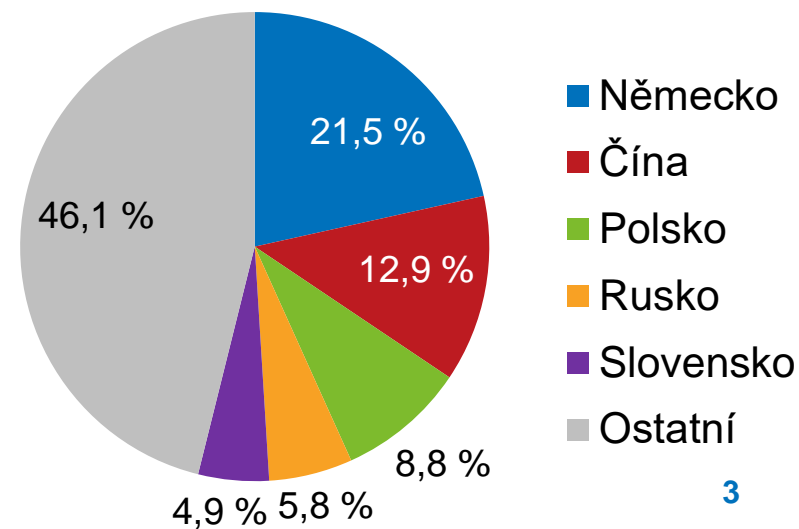
TOP 10 zemí

1993			2022	
Německo	1.	↔	1.	Německo
Slovensko	2.	↘	2.	Čína
Rusko	3.	↘	3.	Polsko
Rakousko	4.	↘	4.	Rusko
Itálie	5.	↘	5.	Slovensko
Francie	6.	↘	6.	Itálie
Spojené království	7.	↘	7.	Nizozemsko
Spojené státy	8.	↘	8.	Francie
Nizozemsko	9.	↘	9.	Rakousko
Polsko	10.	↘	10.	Spojené státy

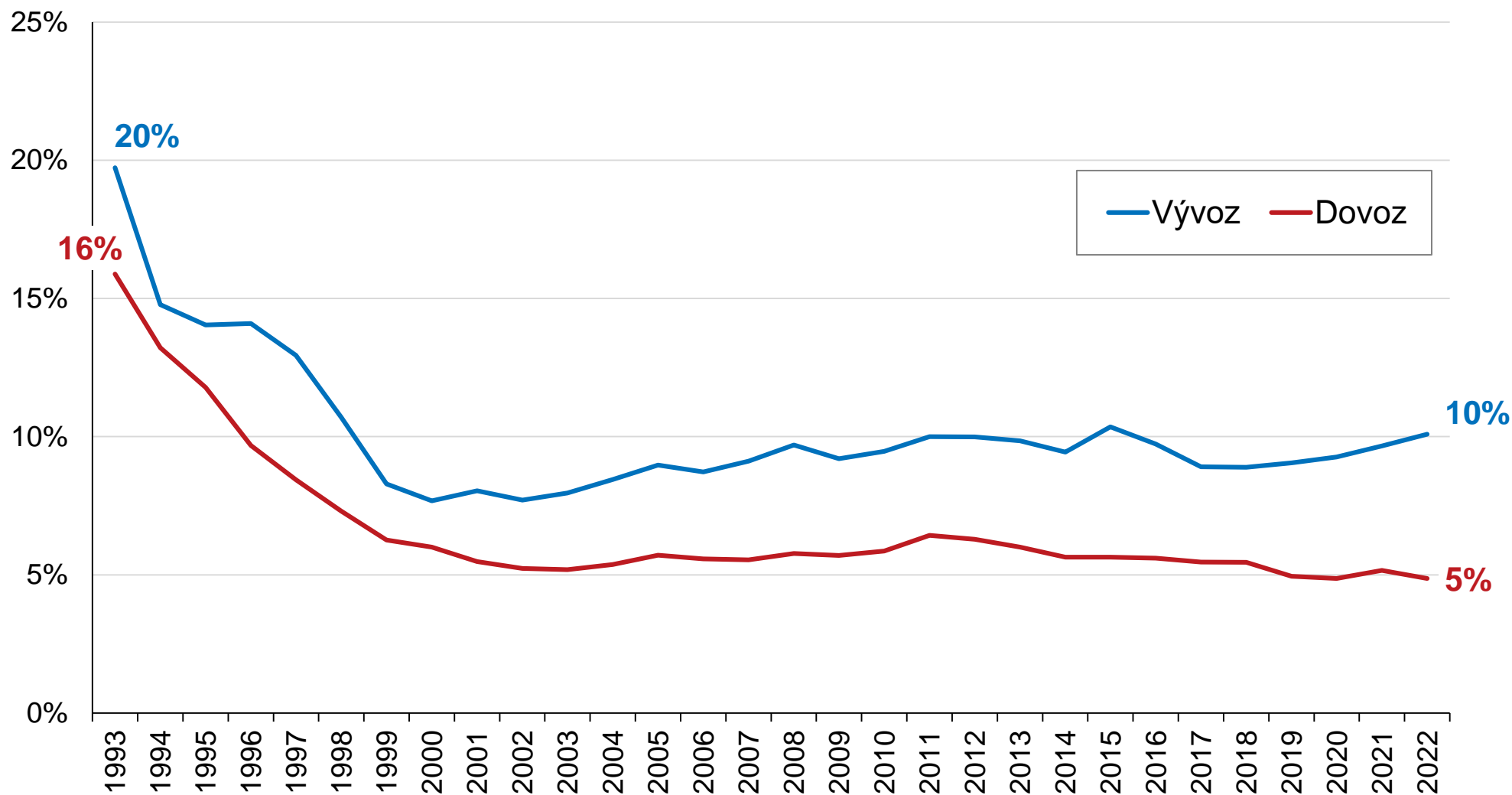
Podíl jednotlivých států na dovozu Česka v roce 1993



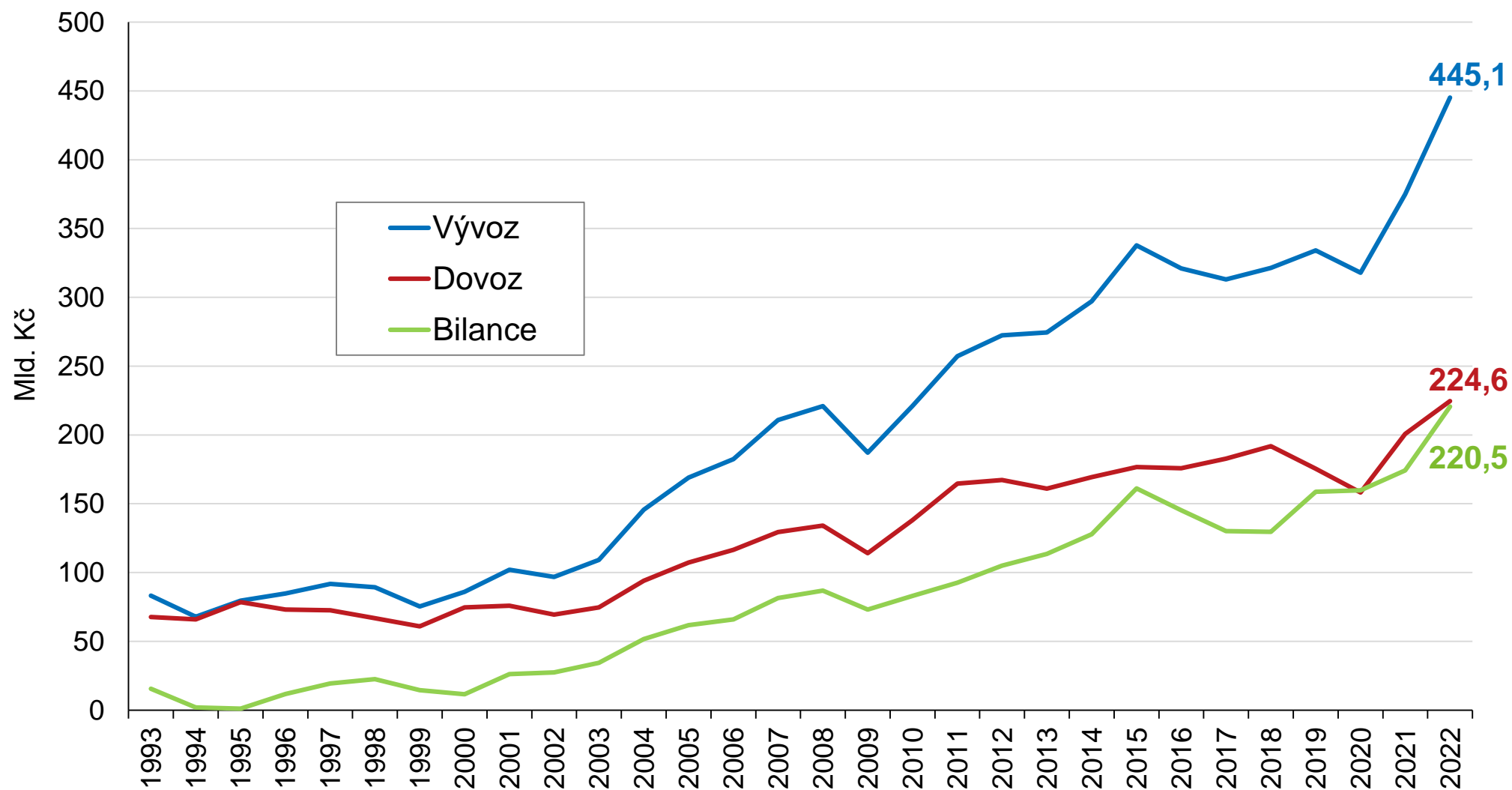
Podíl jednotlivých států na dovozu Česka v roce 2022



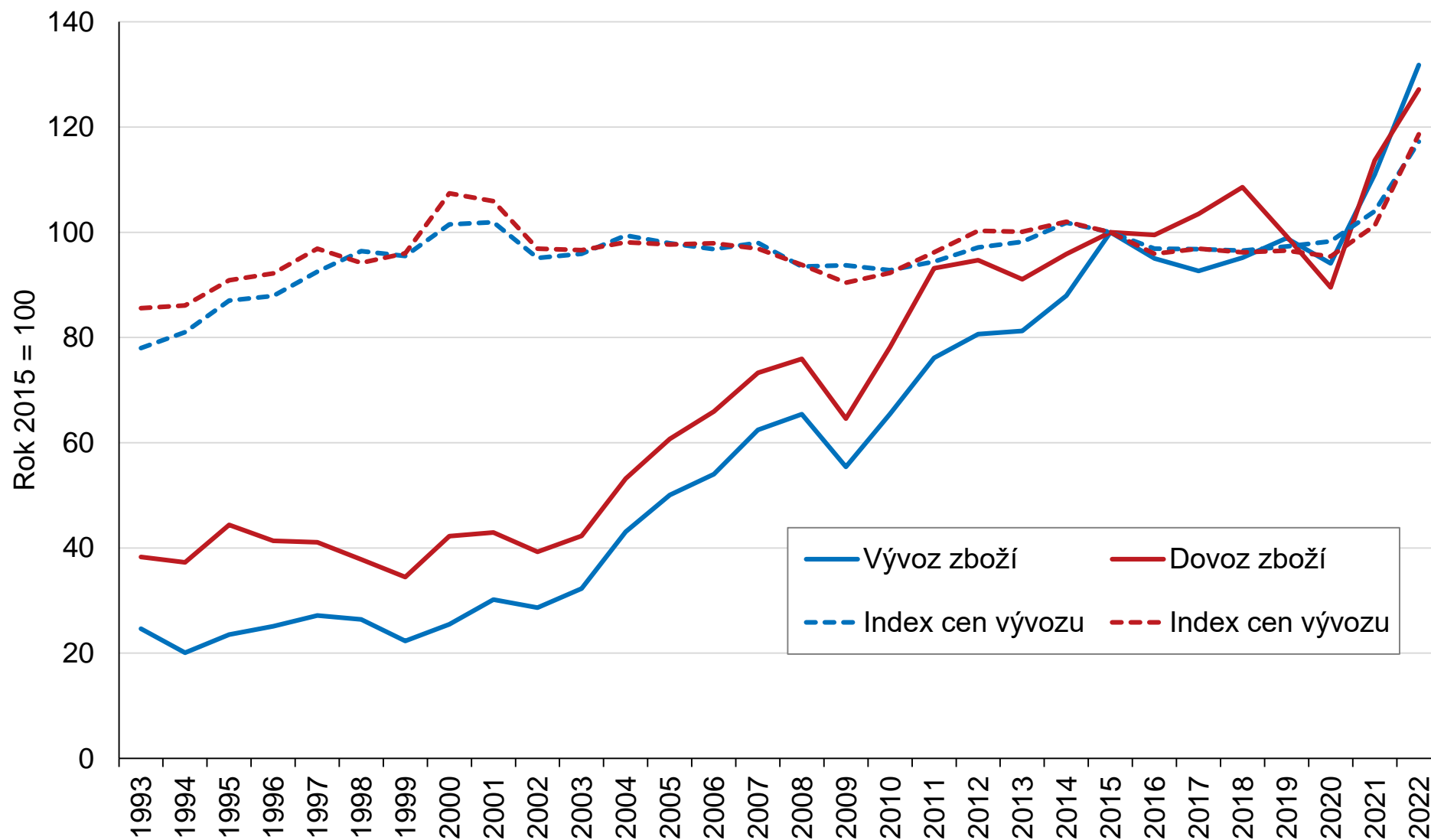
Podíl Slovenska na celkovém zahraničním obchodě se zbožím Česka (1993 až 2022)



Obchodní výměna mezi Českem a Slovenskem (1993 až 2022)

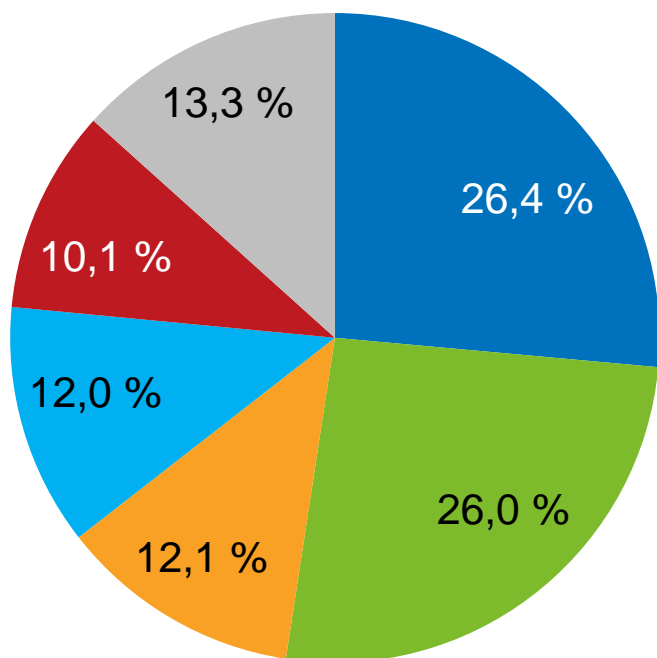


Obchodní výměna mezi Českem a Slovenskem (1993 až 2022)



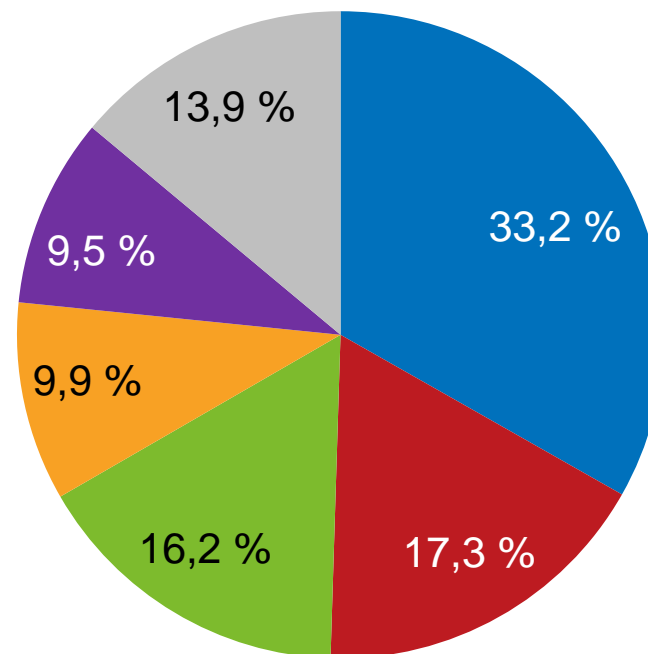
Struktura vývozu zboží z Česka na Slovensko

1993



- Stroje a dopravní prostředky
- Tržní výrobky tříděné hlavně podle materiálu
- Průmyslové spotřební zboží
- Chemikálie a příbuzné výrobky, j.n.
- Minerální paliva, maziva a příbuzné materiály
- Ostatní

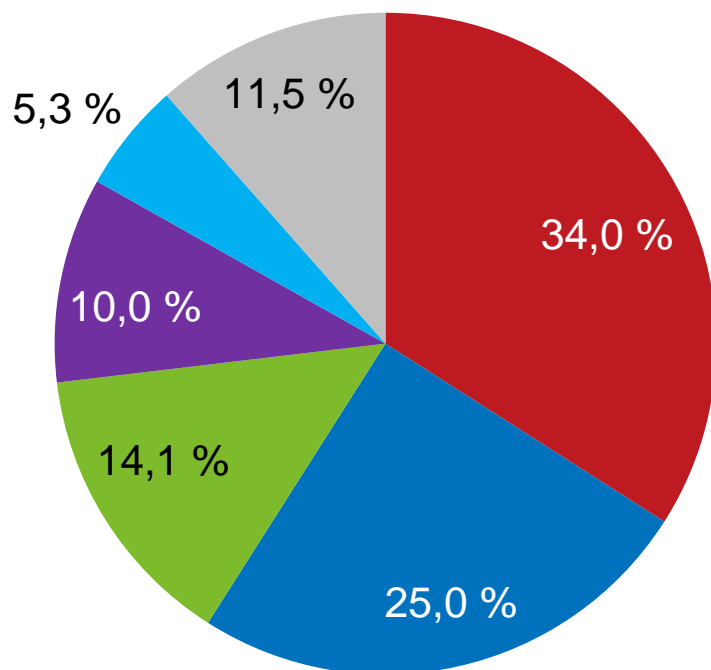
2022



- Stroje a dopravní prostředky
- Minerální paliva, maziva a příbuzné materiály
- Tržní výrobky tříděné hlavně podle materiálu
- Průmyslové spotřební zboží
- Potraviny a živá zvířata
- Ostatní

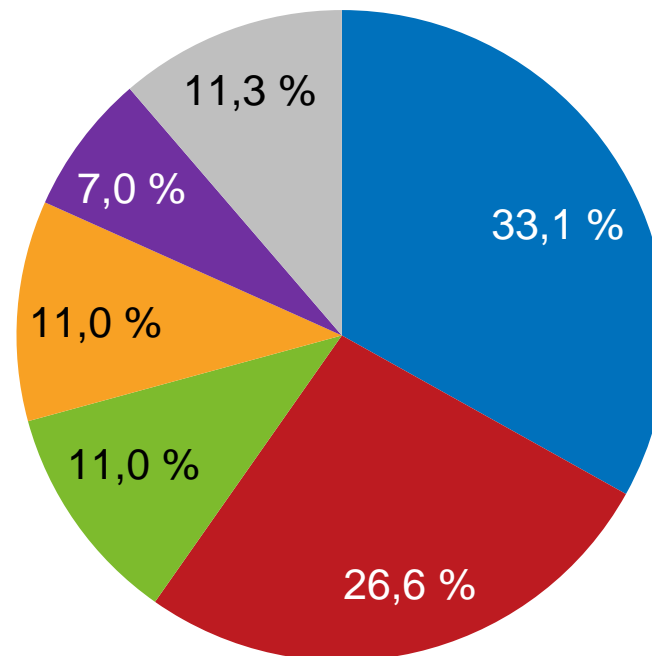
Struktura dovozu zboží do Česka ze Slovenska

1993



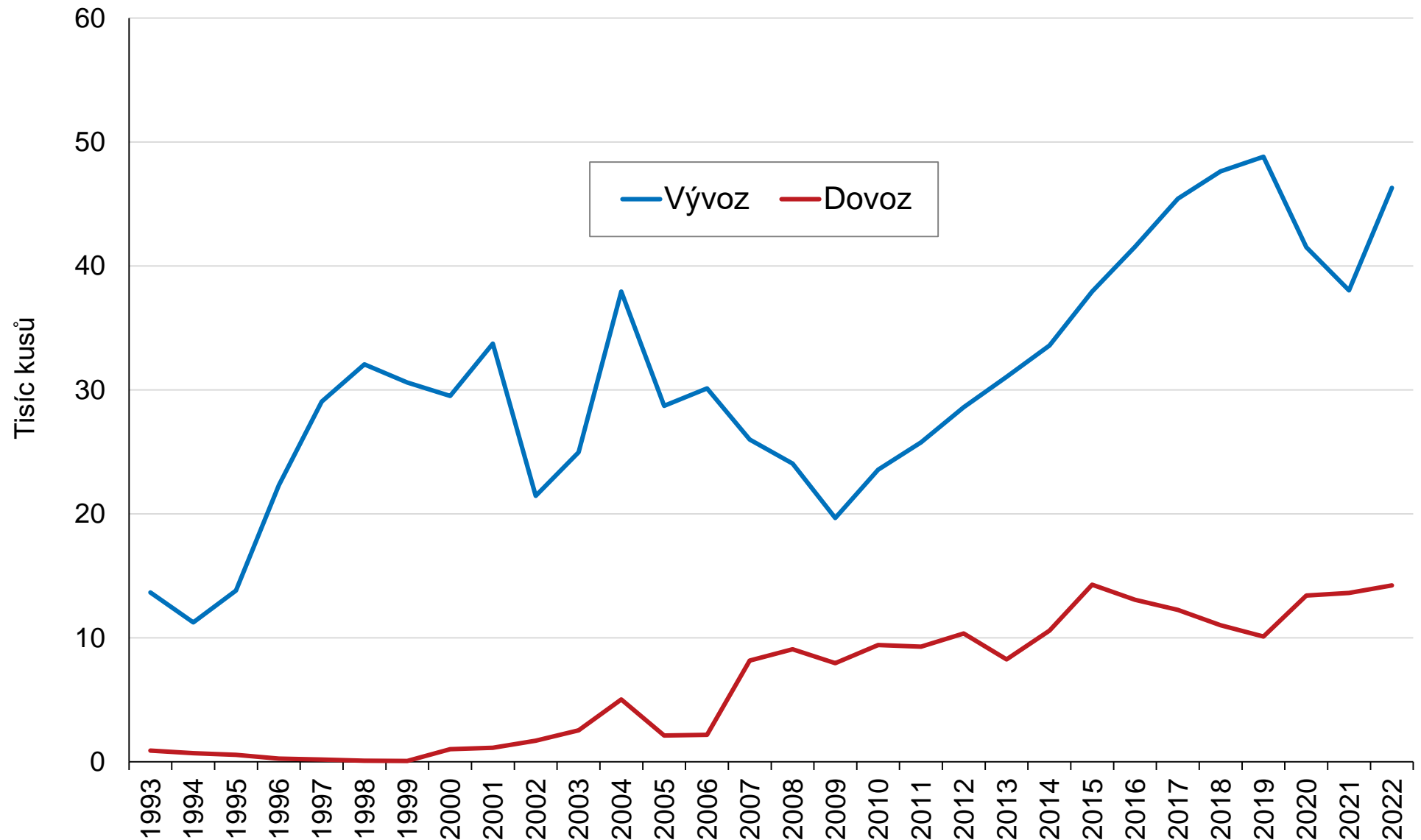
- Tržní výrobky tříděné hlavně podle materiálu
- Stroje a dopravní prostředky
- Chemikálie a příbuzné výrobky, j.n.
- Průmyslové spotřební zboží
- Potraviny a živá zvířata
- Ostatní

2022

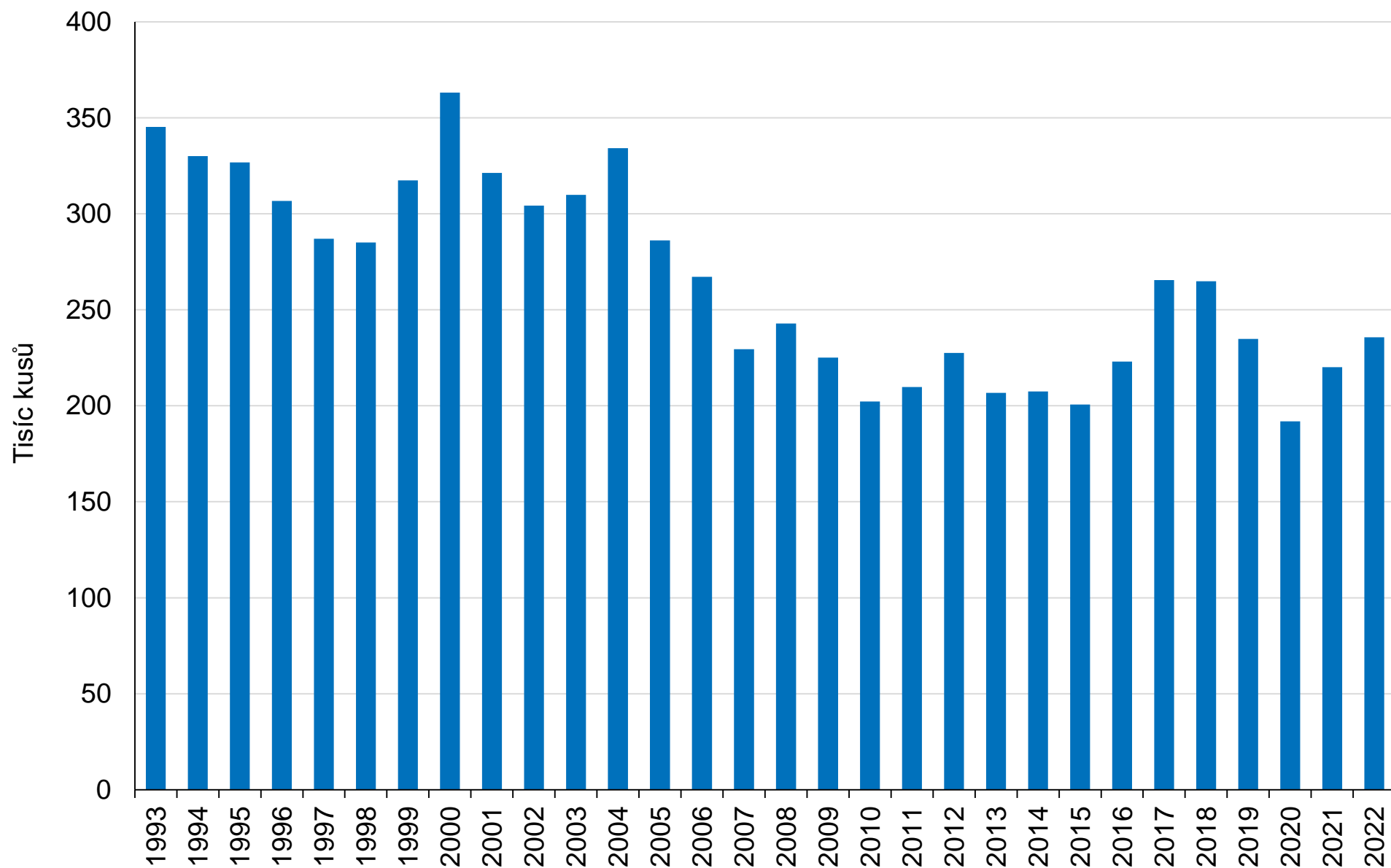


- Stroje a dopravní prostředky
- Tržní výrobky tříděné hlavně podle materiálu
- Chemikálie a příbuzné výrobky, j.n.
- Minerální paliva, maziva a příbuzné materiály
- Průmyslové spotřební zboží
- Ostatní

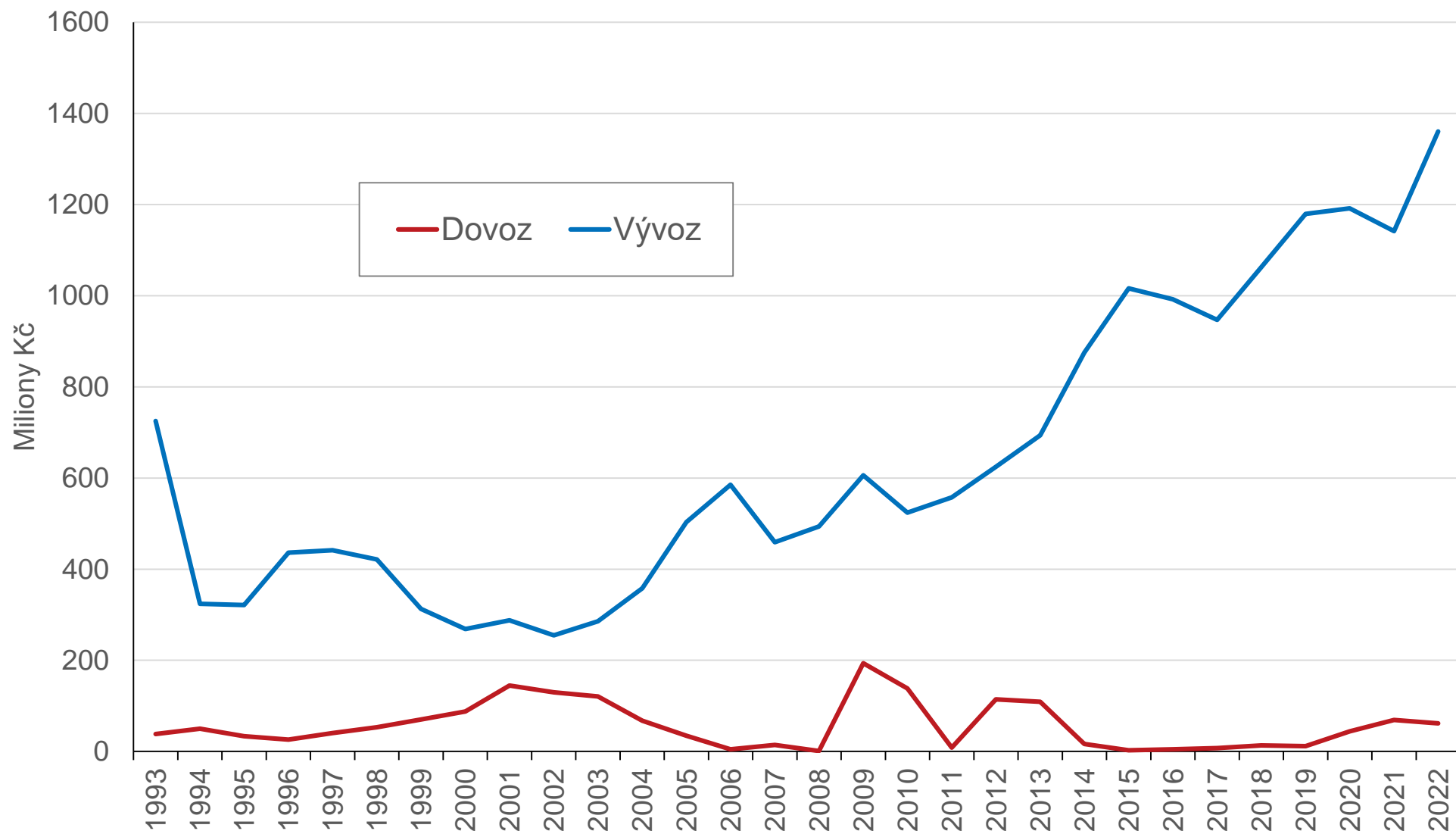
Zahraniční obchod mezi Českem a Slovenskem s osobními automobily



Vývoz kaprů z Česka na Slovensko



Zahraniční obchod mezi Českem a Slovenskem s pivem



Zahraniční obchod České republiky v roce 2022 (v mld. Kč)

Obchodní partner	Vývoz	Dovoz	Bilance
Slovensko	445,1	220,5	224,6
Celkem	4 413,80	4 613,50	-199,7

Shrnutí

- Slovensko je naším významným obchodním partnerem – aktuálně 2. místo ve vývozu, 5. místo v dovozu.
- Roční obchodní bilance se Slovenskem je po celých 30 let kladná, z původních 15,5 mld. Kč vzrostla na 220,5 mld. Kč.
- Podíl vývozu na Slovensko na celkovém vývozu Česka klesl z 19,7 % na 10,1 %, v absolutní hodnotě je ale pětinasobný.
- Podíl dovozu za Slovenska na celkovém dovozu Česka klesl z 15,0 % na 4,9 %, v absolutní hodnotě je trojnásobný.
- Ve vývozu i dovozu dominují i po 30 letech stroje a dopravní prostředky, z nich nejvíce motorová vozidla jejich díly.
- Dlouhodobě je významný také vzájemný obchod s léčivy a válcovanými výrobky ze železa.