

# Kartogramy

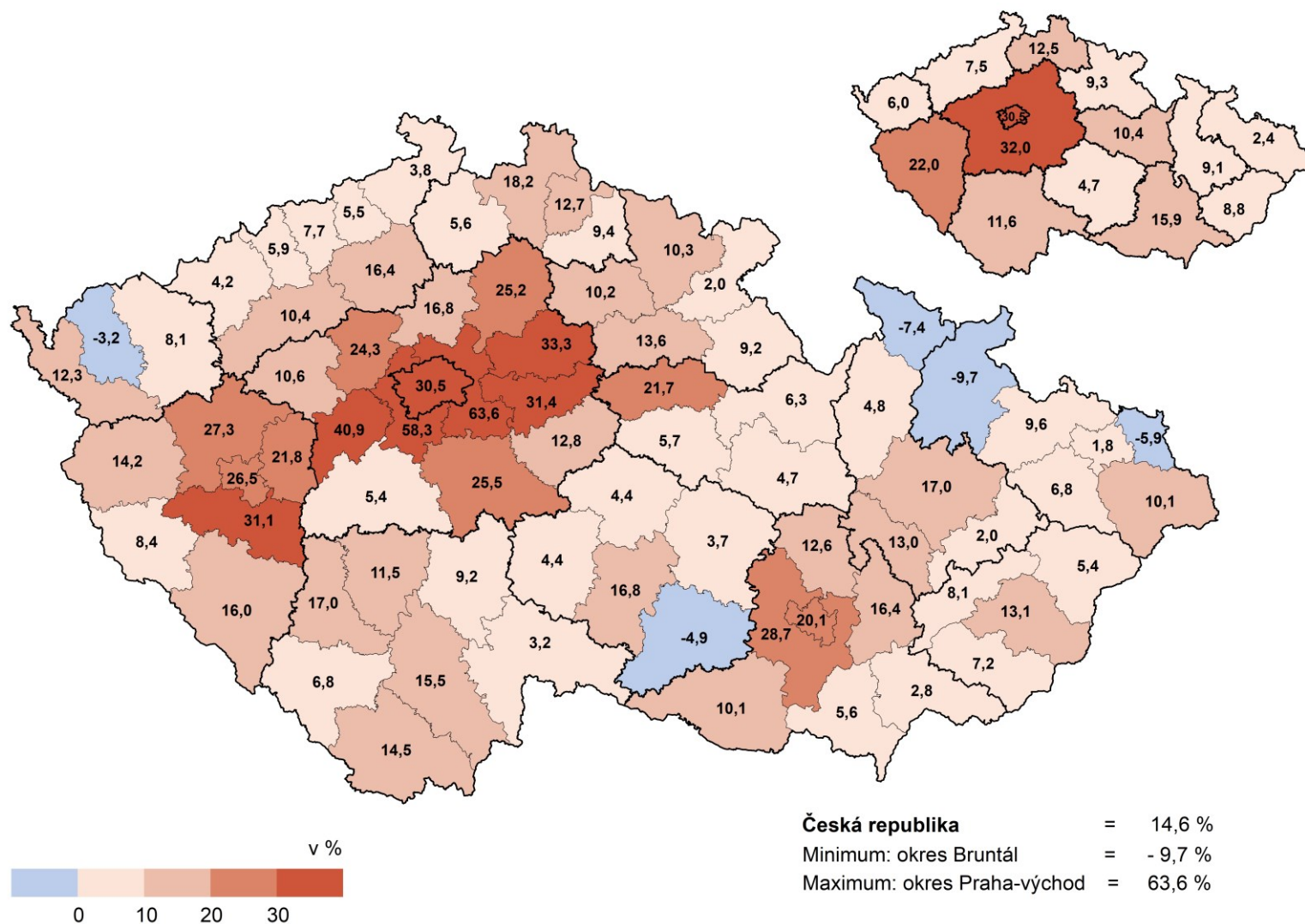
## Obsah

Kartogram 1: Přehled okresů v České republice.....	2
Kartogram č. 2: Změna v <b>celkovém počtu žáků</b> středních škol mezi školními roky 2014/15 a 2024/25, dle trvalého pobytu.....	3
Kartogram č. 3: Změna v počtu žáků středního vzdělávání <b>bez maturitní zkoušky</b> mezi školními roky 2014/15 a 2024/25, dle trvalého pobytu.....	4
Kartogram č. 4: Změna v počtu žáků středního vzdělávání <b>s maturitní zkouškou celkem</b> mezi školními roky 2014/15 a 2024/25, dle trvalého pobytu.....	5
Kartogram č. 5: Změna v počtu žáků středního <b>odborného vzdělávání s maturitní zkouškou</b> mezi školními roky 2014/15 a 2024/25, dle trvalého pobytu....	6
Kartogram č. 6: Změna v počtu žáků <b>gymnází</b> mezi školními roky 2014/15 a 2024/25, dle trvalého pobytu.....	7
Kartogram č. 7: Podíl žáků středního vzdělávání <b>bez maturitní zkoušky</b> ze všech žáků středních škol, dle trvalého pobytu (2024/25).....	8
Kartogram č. 8: Podíl žáků středního vzdělávání <b>s maturitní zkouškou</b> ze všech žáků středních škol, dle trvalého pobytu (2024/25).....	9
Kartogram č. 9: Podíl žáků středního <b>odborného vzdělávání s maturitní zkouškou</b> ze všech žáků středních škol, dle trvalého pobytu (2024/25).....	10
Kartogram č. 10: Podíl žáků <b>gymnází</b> ze všech žáků středních škol, dle trvalého pobytu (2024/25).....	11

### Kartogram 1: Přehled okresů v České republice

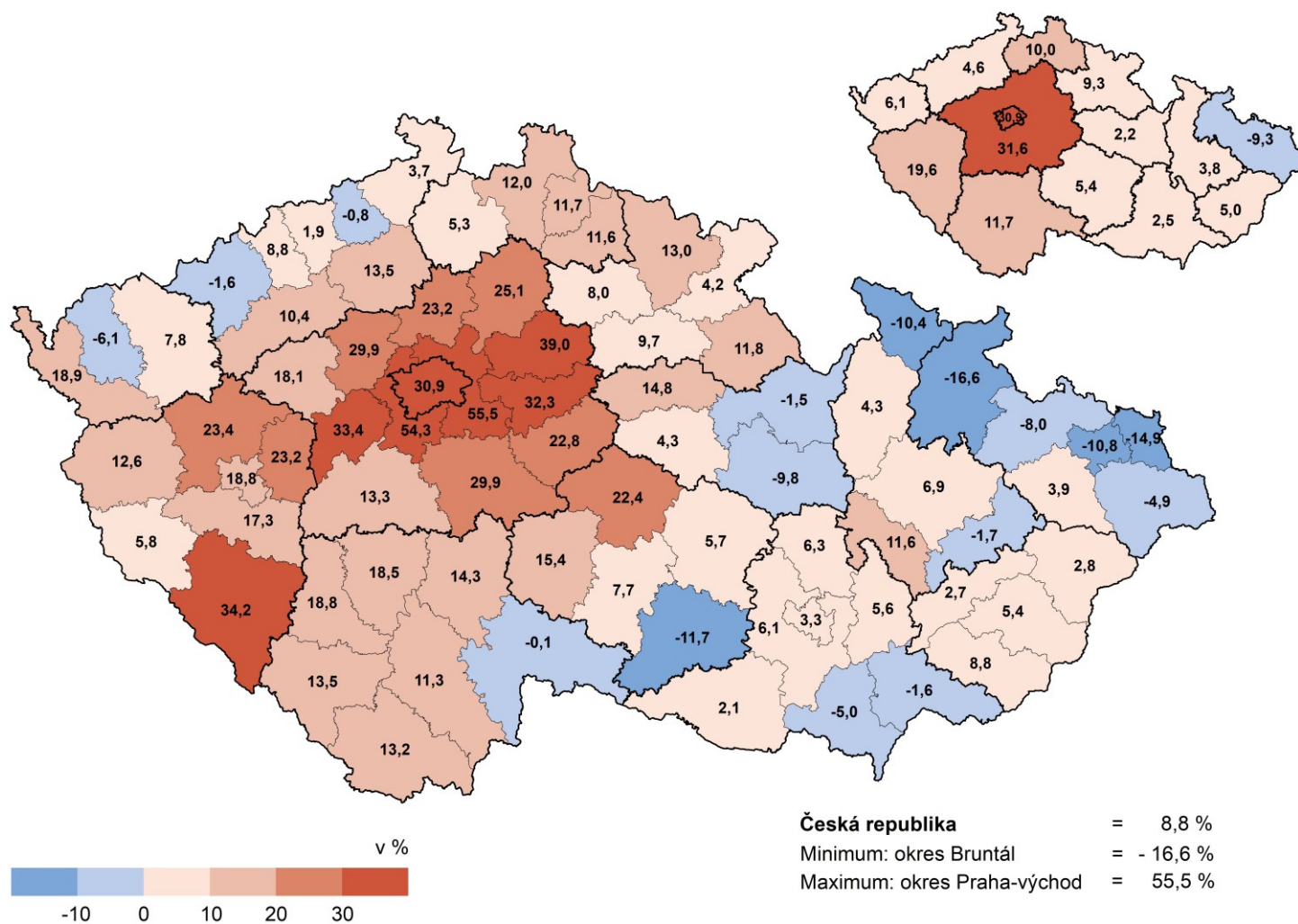


Kartogram č. 2: Změna v celkovém počtu žáků středních škol mezi školními roky 2014/15 a 2024/25, dle trvalého pobytu



Zdroj: Zpracováno z dat MŠMT

**Kartogram č. 3: Změna v počtu žáků středního vzdělávání bez maturitní zkoušky\*) mezi školními roky 2014/15 a 2024/25, dle trvalého pobytu**

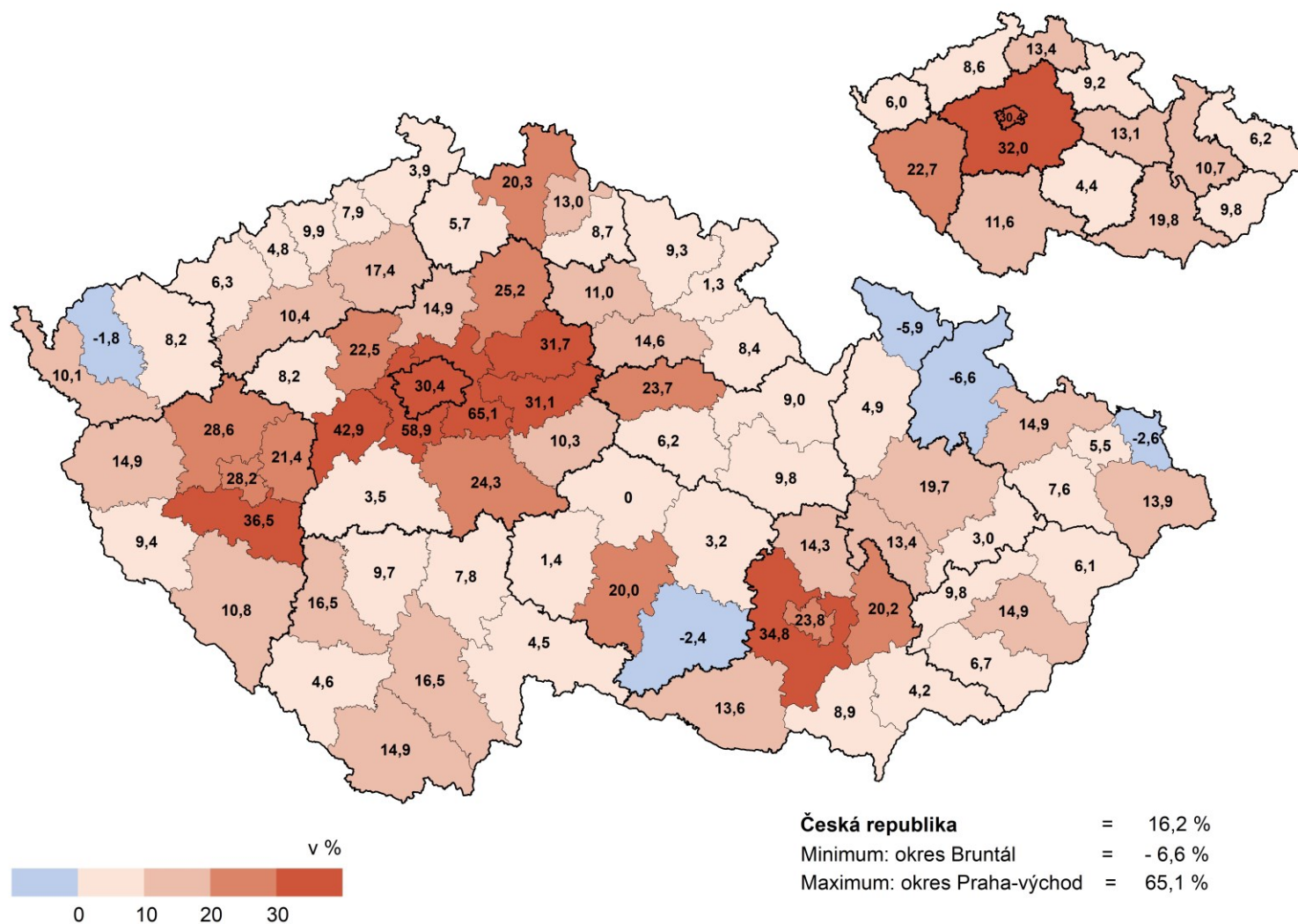


\*) žáci ve vzdělávání ukončeném pouze závěrečnou zkouškou (tj. bez výučního listu a bez maturity) a ve vzdělávání s výučním listem; bez žáků ve vzdělávání vedoucím k výučnímu listu i k maturitní zkoušce

Zdroj: Zpracováno z dat MŠMT



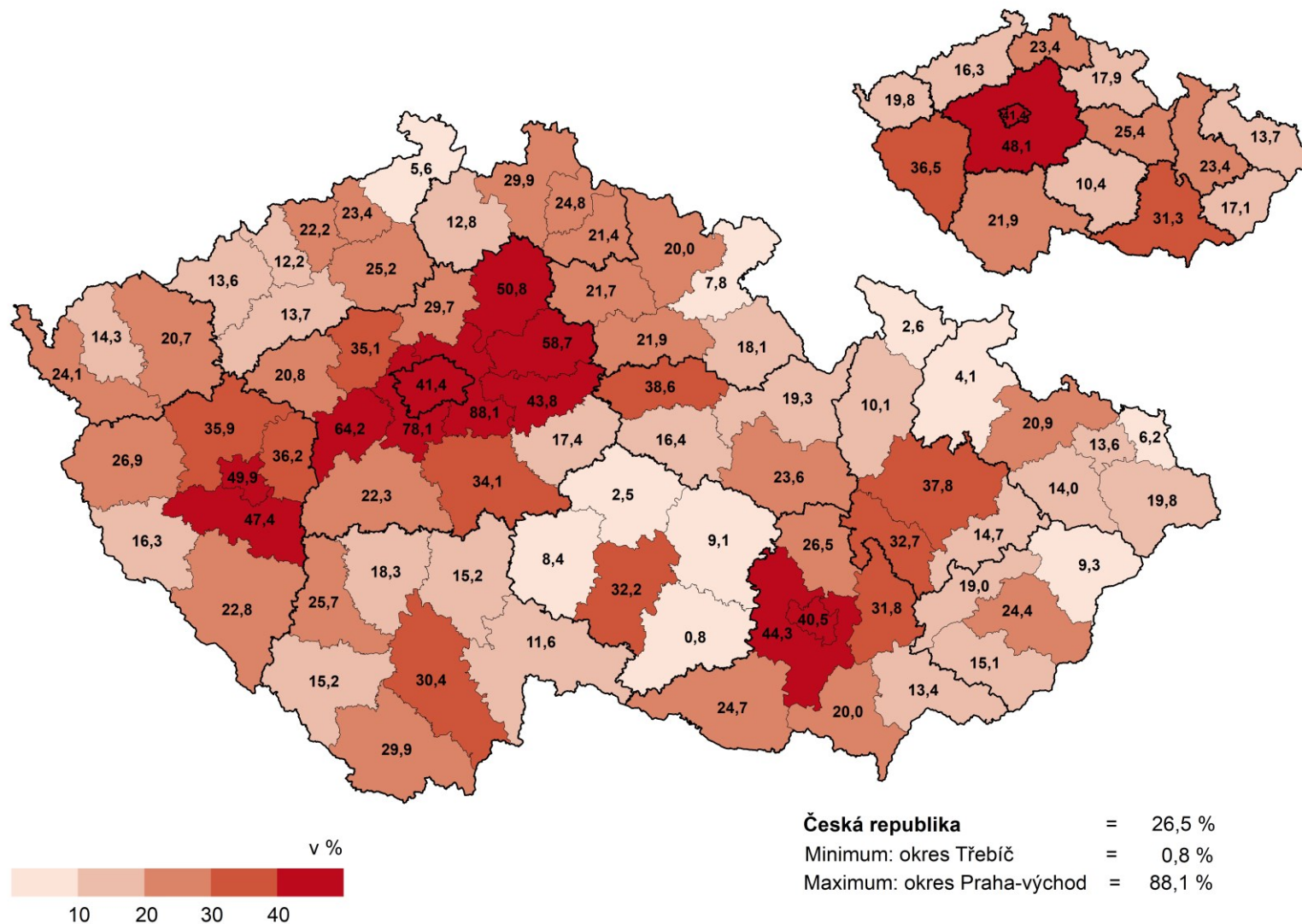
**Kartogram č. 4: Změna v počtu žáků středního vzdělávání s maturitní zkouškou celkem<sup>\*)</sup> mezi školními roky 2014/15 a 2024/25, dle trvalého pobytu**



<sup>\*)</sup> tj. vzdělávání odborného i všeobecného, včetně vzdělávání s výučním listem i s maturitní zkouškou, včetně nástavbového studia

Zdroj: Zpracováno z dat MŠMT

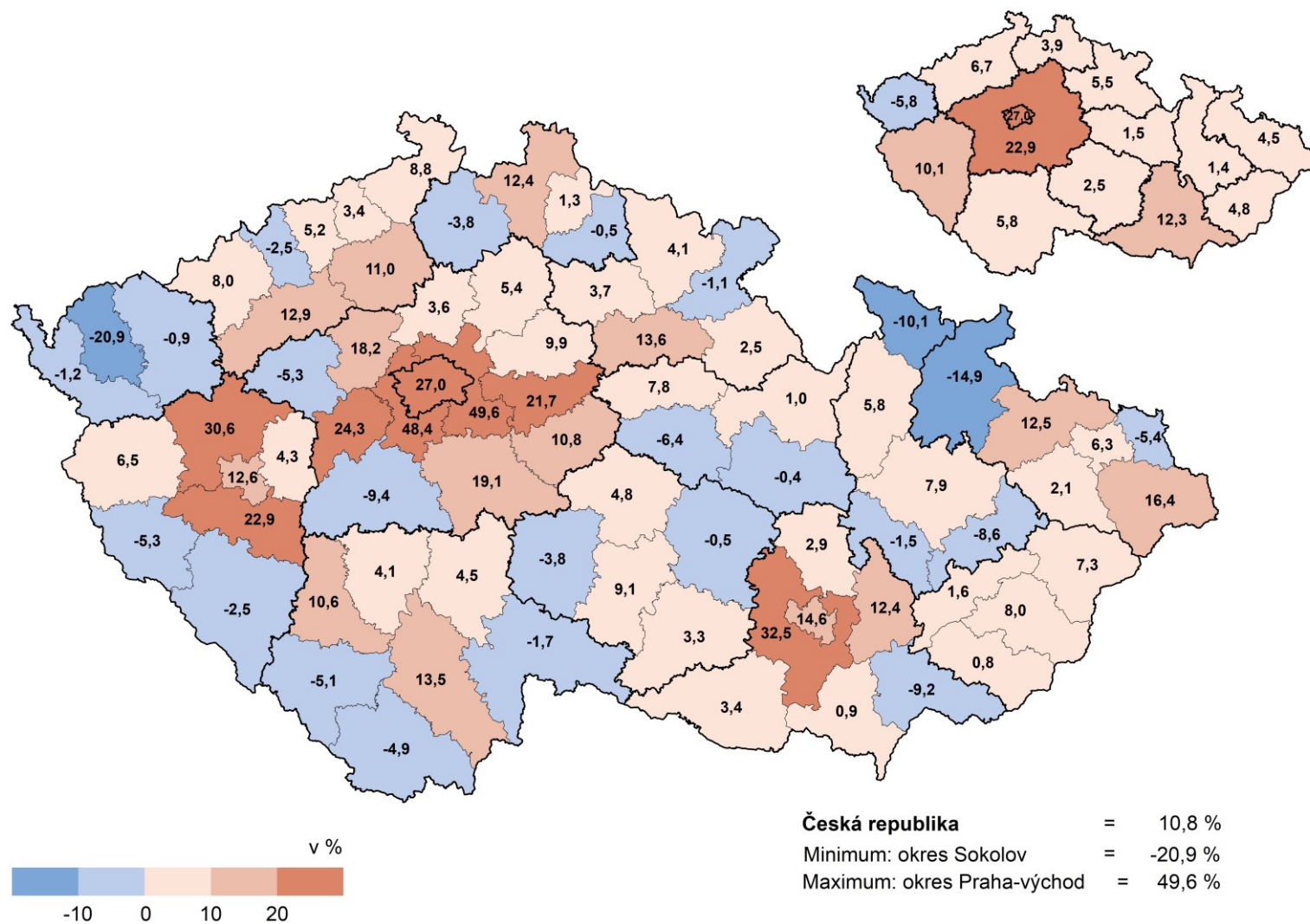
**Kartogram č. 5: Změna v počtu žáků středního odborného vzdělávání s maturitní zkouškou<sup>\*)</sup> mezi školními roky 2014/15 a 2024/25, dle trvalého pobytu**



<sup>\*)</sup> včetně žáků ve vzdělávání s výučním listem i s maturitní zkouškou, bez žáků nástavbového studia

Zdroj: Zpracováno z dat MŠMT

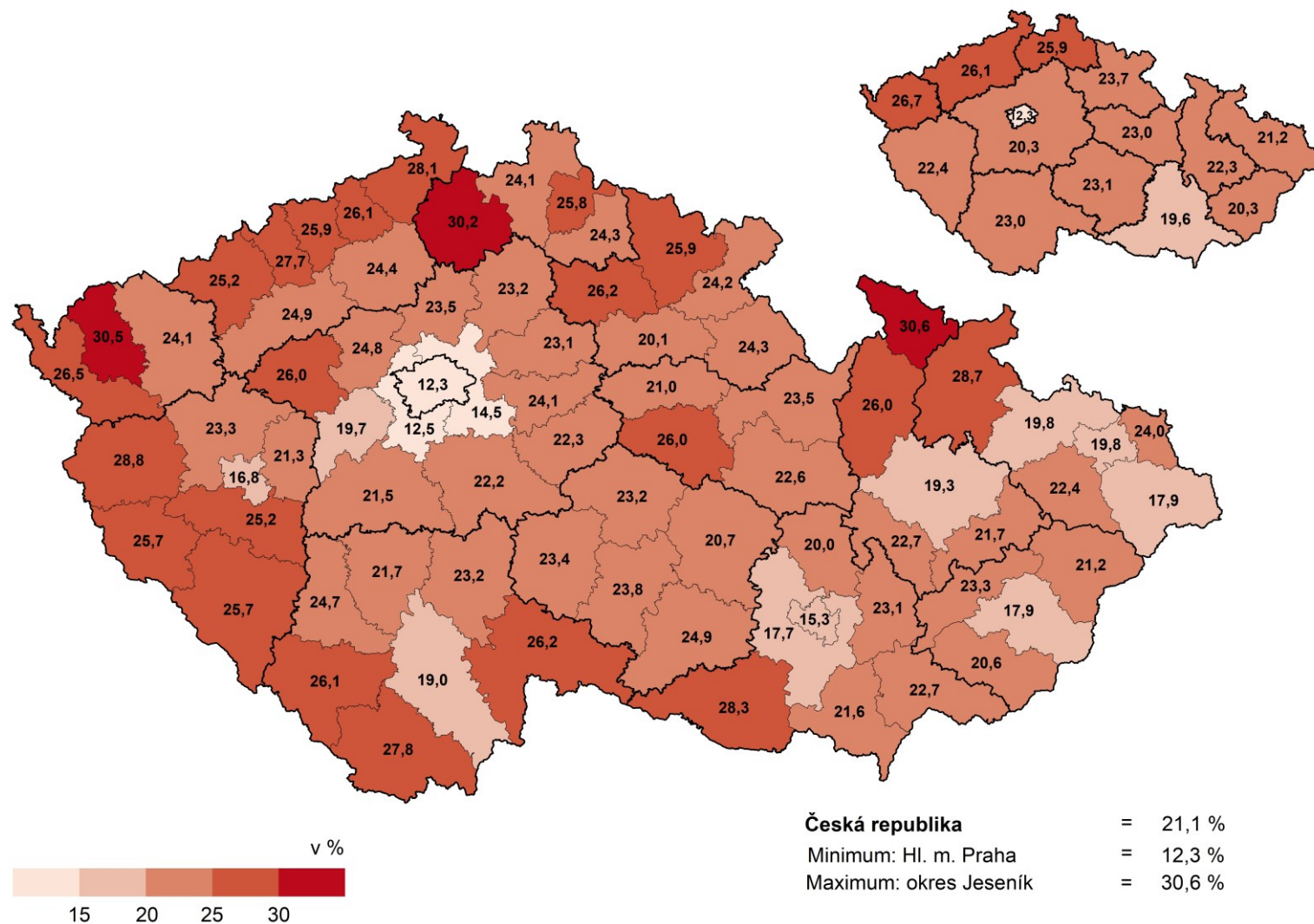
Kartogram č. 6: Změna v počtu žáků gymnázií mezi školními roky 2014/15 a 2024/25, dle trvalého pobytu



Zdroj: Zpracováno z dat MŠMT



**Kartogram č. 7: Podíl žáků středního vzdělávání bez maturitní zkoušky<sup>\*)</sup> ze všech žáků středních škol, dle trvalého pobytu (2024/25)**

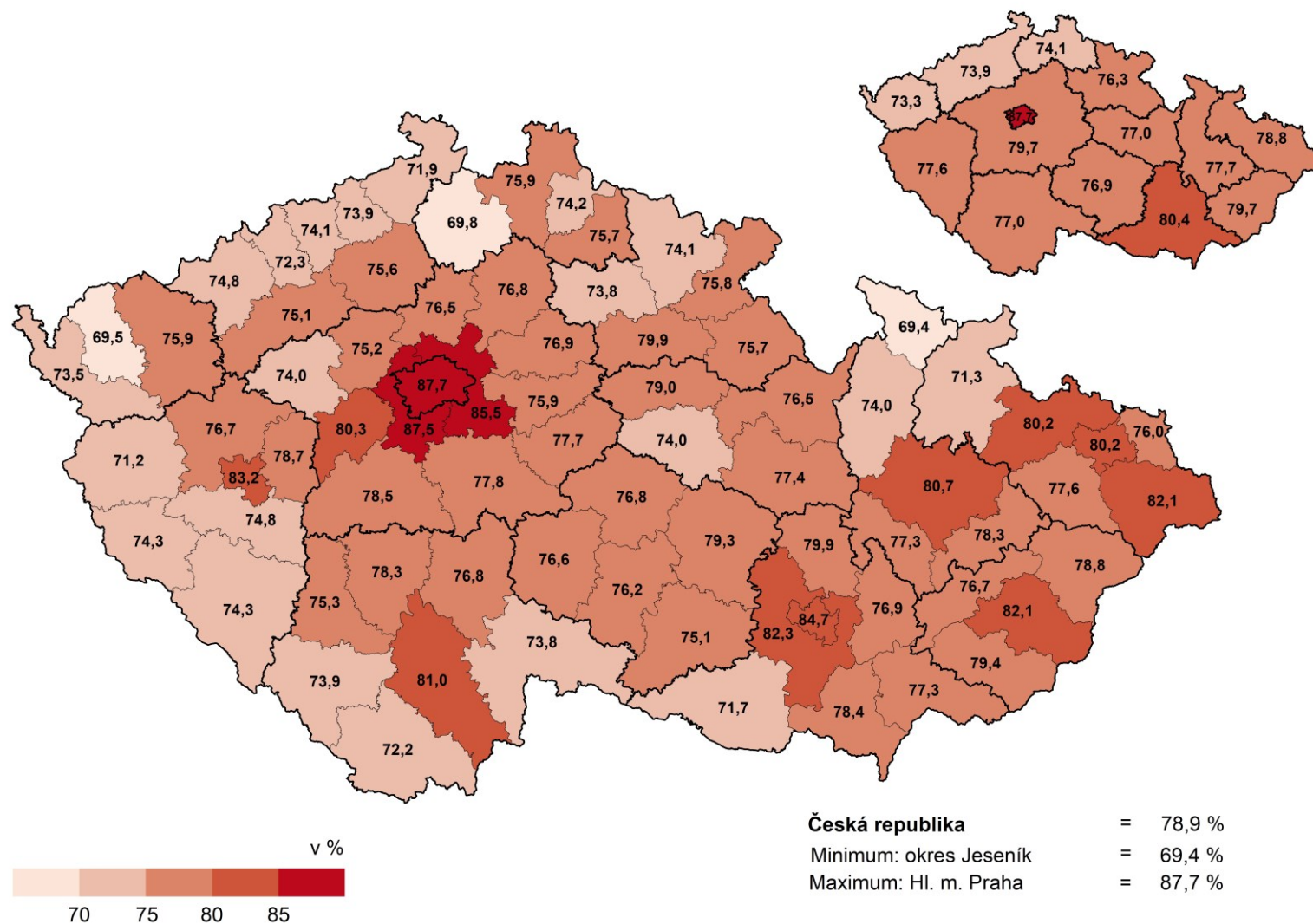


<sup>\*)</sup> žáci ve vzdělávání ukončeném pouze závěrečnou zkouškou (tj. bez výučního listu a bez maturity) a ve vzdělávání s výučním listem; bez žáků ve vzdělávání vedoucím k výučnímu listu i k maturitní zkoušce

Zdroj: Zpracováno z dat MŠMT



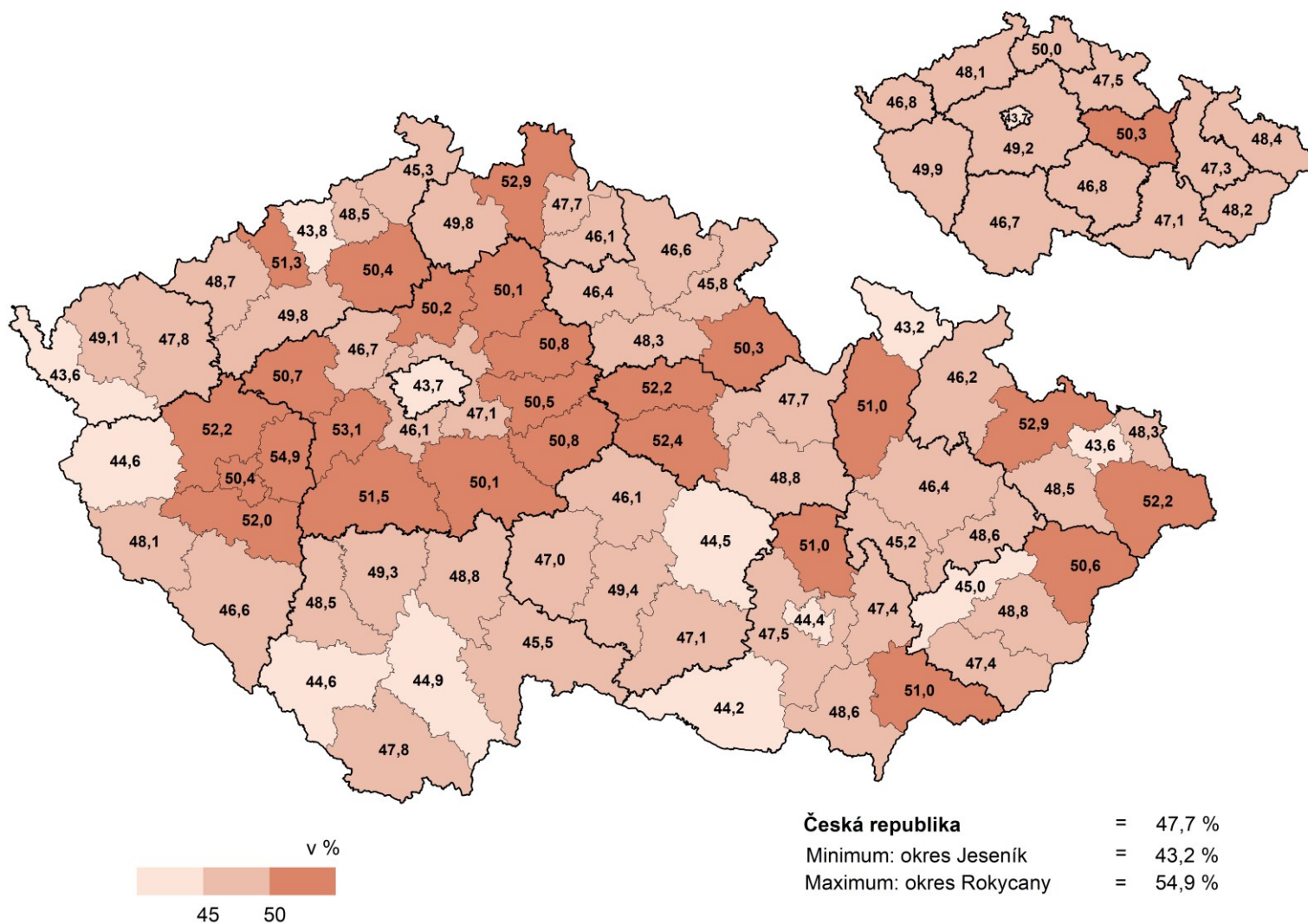
**Kartogram č. 8: Podíl žáků středního vzdělávání s maturitní zkouškou<sup>\*)</sup> ze všech žáků středních škol, dle trvalého pobytu (2024/25)**



<sup>\*)</sup> tj. vzdělávání odborného i všeobecného, včetně vzdělávání s výučním listem i s maturitní zkouškou, včetně nástavbového studia

Zdroj: Zpracováno z dat MŠMT

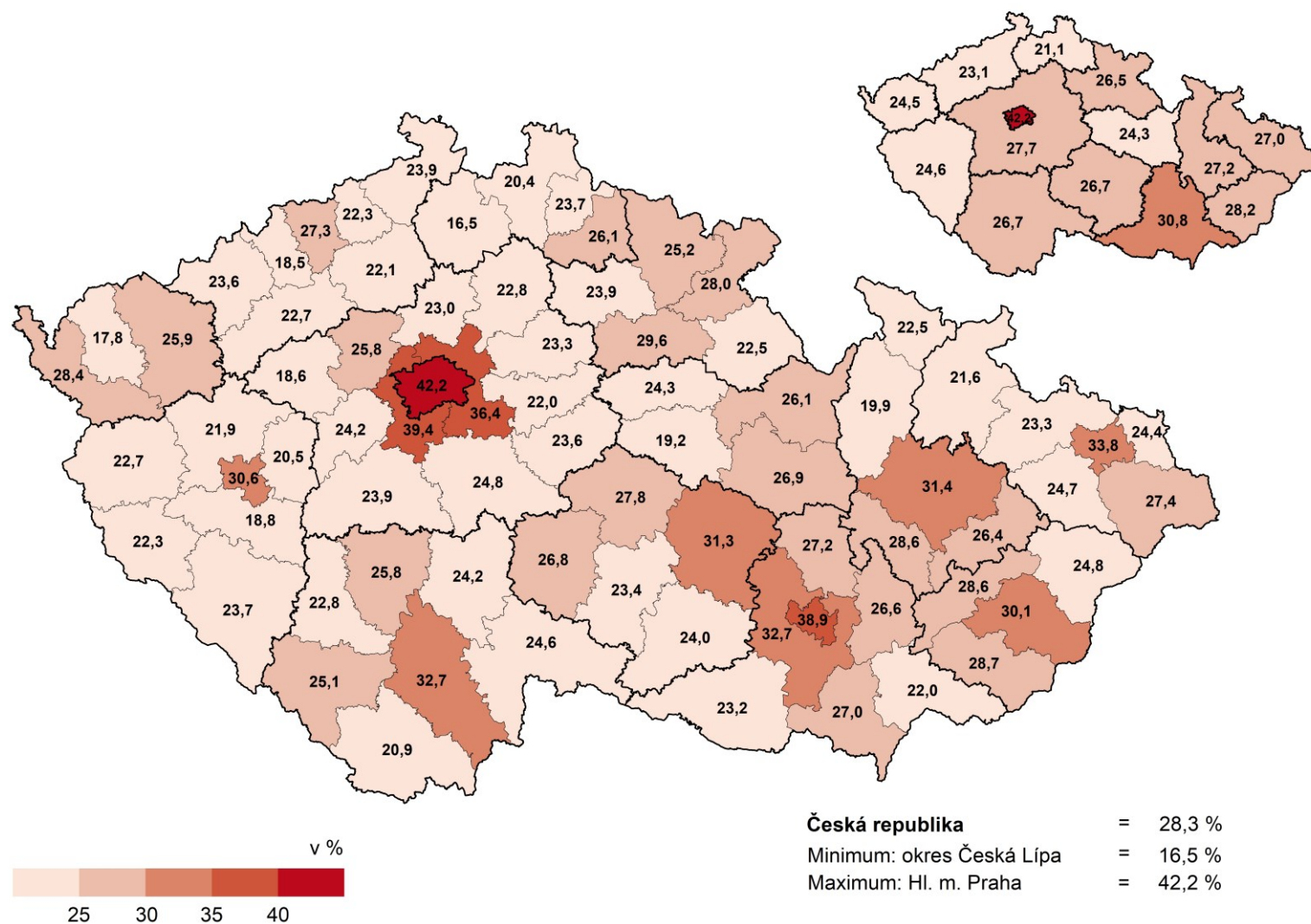
**Kartogram č. 9: Podíl žáků středního odborného vzdělávání s maturitní zkouškou<sup>\*)</sup> ze všech žáků středních škol, dle trvalého pobytu (2024/25)**



<sup>\*)</sup> včetně vzdělávání s výučním listem i s maturitní zkouškou, bez nástavbového studia

Zdroj: Zpracováno z dat MŠMT

Kartogram č. 10: Podíl žáků gymnázií ze všech žáků středních škol, dle trvalého pobytu (2024/25)



Zdroj: Zpracováno z dat MŠMT