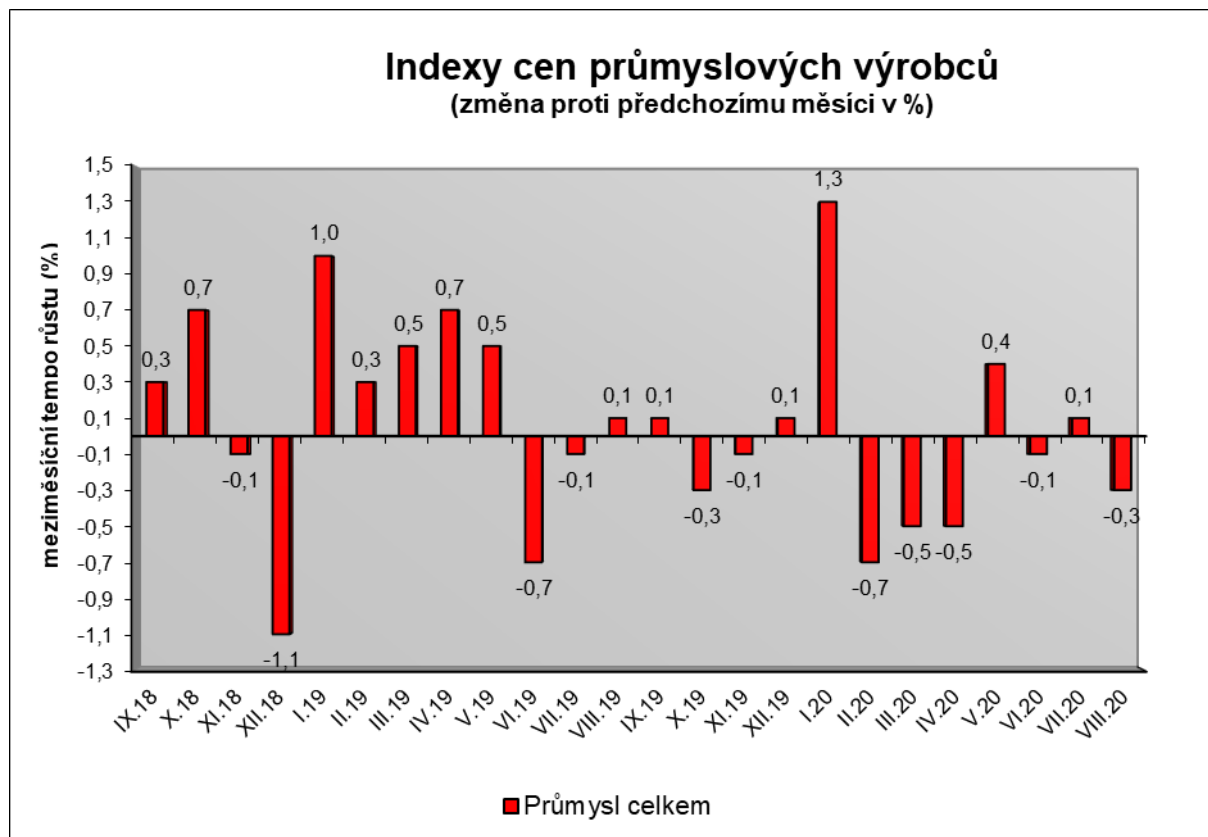


Vývoj cen průmyslových výrobců v srpnu 2020

Meziměsíční srovnání:

Ceny průmyslových výrobců se snížily o 0,3 %.



Klesly zejména ceny v odvětví koxu a rafinovaných ropných produktů. Snížily se ceny obecných kovů a kovárenských výrobků a dopravních prostředků o 0,8 % a pryžových a plastových výrobků, ostatních nekovových minerálních výrobků o 0,6 %.

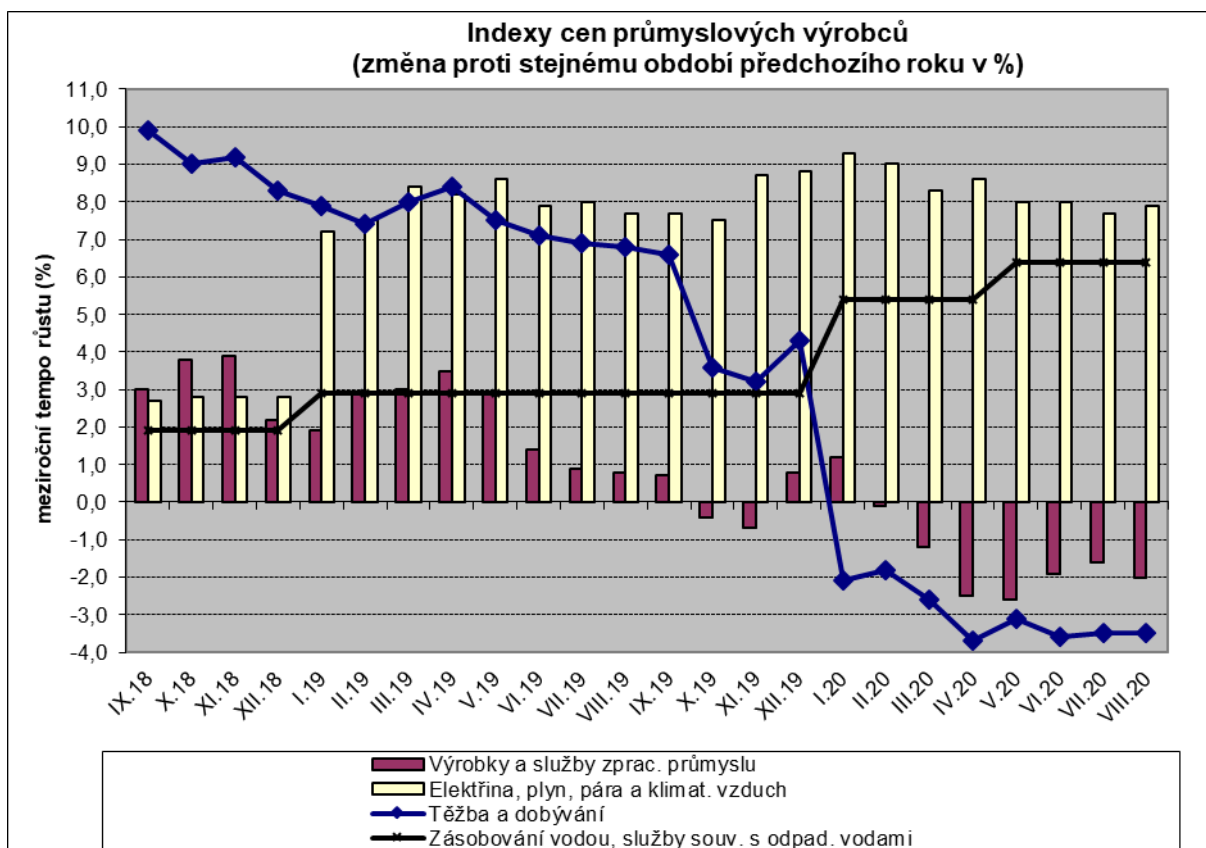
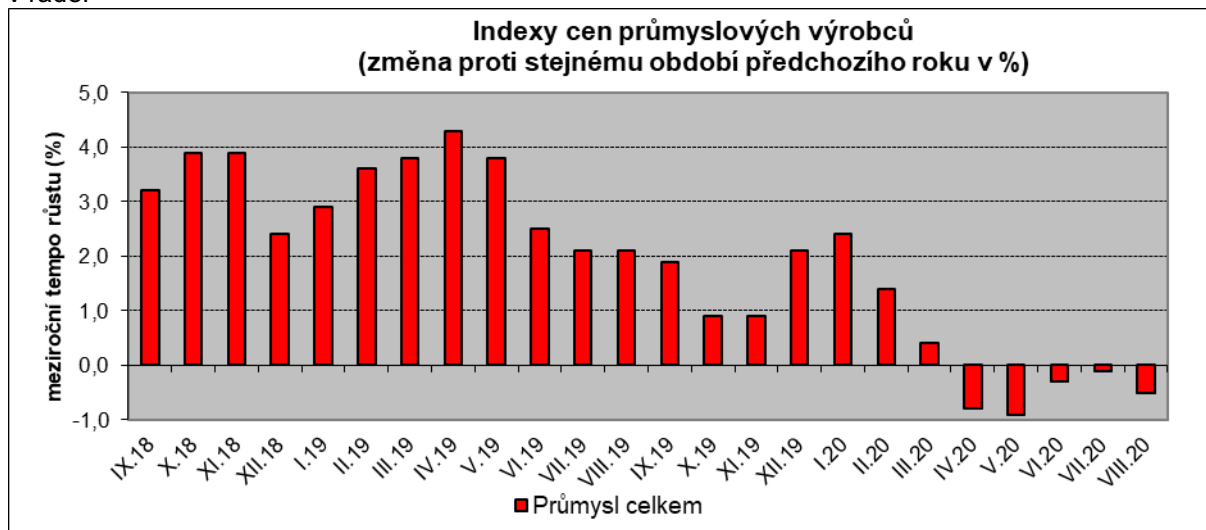
Naopak, vyšší byly ceny chemických látek a výrobků o 2,1 % a ceny potravinářských výrobků, nápojů a tabáku 0,2 %, z toho nápoje o 1,4 % a mléčné výrobky o 0,5 %.

Vybraná odvětví, která nejvíce ovlivnila výši celkového meziměsíčního indexu:

Odvětví	Rozklad vívu v p.b.	Změny ICPV v %
ÚHRN	-0,3	-0,3
Chemické látky a výrobky	0,1	2,1
Pryžové a plastové výrobky, ost. nekovové min. výrobky	-0,1	-0,6
Obecné kovy, kovárenské výrobky	-0,1	-0,8
Dopravní prostředky	-0,1	-0,8

Meziroční srovnání:

Ceny **průmyslových výrobců** klesly o 0,5 % (v červenci o 0,1 %). Je to již pátý meziroční pokles v řadě.



Snížily se především ceny v odvětví koxu a rafinovaných ropných produktů. Ceny chemických látek a výrobků byly nižší o 11,5 %, těžby a dobývání o 3,5 % a obecných kovů a kovářských výrobků o 2,6 %.

Zvýšily se ceny elektřiny, plynu, páry a klimatizovaného vzduchu o 7,9 %, z toho ceny elektřiny, přenosu, rozvodu a obchodu s elektřinou o 9,3 %.

Ceny dopravních prostředků vzrostly o 1,4 %. V odvětví nábytku a ostatních výrobků zpracovatelského průmyslu byly ceny vyšší o 4,7 %.

Ceny potravinářských výrobků, nápojů a tabáku vzrostly o 1,5 %, z toho ostatních potravinářských výrobků o 4,7 %.

Vybraná odvětví, která nejvíce ovlivnila výši celkového meziročního indexu

Odvětví	Rozklad vlivu v p.b.	Změny ICPV v %
ÚHRN	-0,5	-0,5
Těžba a dobývání	-0,1	-3,5
Potravinářské výrobky, nápoje, tabák	0,2	1,5
Chemické látky a výrobky	-0,5	-11,5
Obecné kovy, kovodělné výrobky	-0,3	-2,6
Dopravní prostředky	0,2	1,4
Nábytek, ostatní výrobky zpracovatelského průmyslu	0,3	4,7
Elektřina, plyn, pára a klimatizovaný vzduch	1,2	7,9

Při hodnocení podle hlavních průmyslových skupin klesly ceny energií o 1,8 % a meziproduktů o 2,6 %.

Klouzavý průměr úhrnného indexu cen průmyslových výrobců (tj. podíl průměru bazických indexů za posledních 12 měsíců k průměru bazických indexů za předchozích 12 měsíců) byl 100,6 %.

Komentář k průměrným cenám průmyslových výrobců **srpen 2020**

CA101112 Vepřové maso: nízké nákupní ceny prasat + akce na tento druh

CA101314 Šunkový salám & Dušená šunka: akční slevy

CA105130 Máslo: cena roste, stabilizace nabídky a poptávky na trhu

CA105140 Eidamská cihla: méně akčních slev

CA108112 Cukr krystal: cena mírně kolísá vlivem struktury odběratelů