

Informace o regionech, městech a obcích

Kód publikace: e-13-3234-08

Plzeň, 15. prosince 2008

Č. j.: 352/2008

VOLBY DO ZASTUPITELSTEV KRAJŮ

2008

PLZEŇSKÝ KRAJ

(elektronická publikace)

Zpracoval: ČSÚ, oddělení regionálních analýz a informačních služeb Plzeň
Vedoucí oddělení: Ing. Lenka Dostálová
Informační služby: tel.: 377 612 108, e-mail: infoservisplzen@czso.cz
Kontaktní zaměstnanec: Ing. Lenka Křížová, tel.: 377 612 136, e-mail: lenka.krizova@czso.cz

Zajímají Vás nejnovější údaje o inflaci, HDP, obyvatelstvu, průměrných mzdách a mnohé další? Najdete je na stránkách ČSÚ na Internetu: www.czso.cz

Údaje o Plzeňském kraji naleznete také na Internetu: www.plzen.czso.cz

© Český statistický úřad, Plzeň, 2008

OBSAH

Úvod.....	5
Metodické vysvětlivky.....	6
Přehled volebních stan	
Tab. 1 Volební strany, které kandidovaly ve volbách do zastupitelstev krajů.....	8
Obecné informace o kandidátech v Plzeňském kraji	
Tab. 2 Přehled kandidátů podle pořadového čísla v Plzeňském kraji.....	10
Tab. 3 Kandidáti podle věku a pohlaví v Plzeňském kraji.....	20
Tab. 4 Kandidáti podle navrhuje strany v Plzeňském kraji.....	21
Tab. 5 Kandidáti podle politické příslušnosti v Plzeňském kraji.....	21
Výsledky voleb v PLZEŇSKÉM KRAJI	
Tab. 6 Základní údaje o volební účasti v Plzeňském kraji.....	22
Tab. 7 Počet platných hlasů pro jednotlivé volební strany v Plzeňském kraji.....	22
Tab. 8 Přehled získaných mandátů pro volební strany v Plzeňském kraji.....	22
Tab. 9 Přehled zvolených zastupitelů v Plzeňském kraji.....	23
Tab. 10 Zastupitelé podle věku a pohlaví v Plzeňském kraji.....	24
Tab. 11 Zastupitelé podle navrhuje strany v Plzeňském kraji.....	24
Tab. 12 Zastupitelé podle politické příslušnosti v Plzeňském kraji.....	24
Tab. 13 Přehled zvolených náhradníků v Plzeňském kraji.....	25
Výsledky voleb v OKRESECH PLZEŇSKÉHO KRAJE	
Tab. 14 Základní údaje o volební účasti v okresech Plzeňského kraje.....	28
Tab. 15 Počet platných hlasů pro jednotlivé volební strany v okresech Plzeňského kraje.....	28
Tab. 16 Podíl platných hlasů pro jednotlivé volební strany v okresech Plzeňského kraje v %.....	29
Výsledky voleb v SO ORP PLZEŇSKÉHO KRAJE	
Tab. 17 Základní údaje o volební účasti v SO ORP Plzeňského kraje.....	30
Tab. 18 Počet platných hlasů pro jednotlivé volební strany v SO ORP Plzeňského kraje.....	31
Tab. 19 Podíl platných hlasů pro jednotlivé volební strany v SO ORP Plzeňského kraje v %.....	32
Výsledky voleb v OBCÍCH PLZEŇSKÉHO KRAJE	
Tab. 20 Základní údaje o volební účasti v obcích Plzeňského kraje.....	33
Tab. 21 Počet platných hlasů pro jednotlivé volební strany v obcích Plzeňského kraje.....	44
Tab. 22 Podíl platných hlasů pro jednotlivé volební strany v obcích Plzeňského kraje v %.....	64
Mezikrajské srovnání	
Tab. 23 Základní údaje o volební účasti v krajích České republiky.....	86
Tab. 24 Počet platných hlasů pro jednotlivé volební strany v krajích České republiky.....	87
Tab. 25 Podíl platných hlasů pro jednotlivé volební strany v krajích České republiky v %.....	89
Tab. 26 Přehled získaných mandátů pro volební strany v krajích České republiky.....	91

Kartogramy

1. Účast voličů ve volbách do zastupitelstva kraje v roce 2008 v obcích Plzeňského kraje.....	42
2. Účast voličů ve volbách do zastupitelstev krajů v roce 2008 v obcích ČR.....	42
3. Strany, které získaly nejvíce hlasů ve volbách do zastupitelstva kraje v roce 2008 v obcích Plzeňského kraje.....	43
4. Strany, které získaly nejvíce hlasů ve volbách do zastupitelstev krajů v roce 2008 v obcích ČR.....	43
5. Podíl hlasů získaných Českou stranou sociálně demokratickou ve volbách do zastupitelstva kraje v roce 2008 v obcích Plzeňského kraje.....	84
6. Podíl hlasů získaných Občanskou demokratickou stranou ve volbách do zastupitelstva kraje v roce 2008 v obcích Plzeňského kraje.....	84
7. Podíl hlasů získaných Komunistickou stranou Čech a Moravy ve volbách do zastupitelstva kraje v roce 2008 v obcích Plzeňského kraje.....	85
8. Podíl hlasů získaných Stranou zelených ve volbách do zastupitelstva kraje v roce 2008 v obcích Plzeňského kraje.....	85
9. Rozdělení mandátů v krajích ČR podle výsledků voleb do zastupitelstev krajů v roce 2008.....	91

Grafy

Graf 1 Počet platných hlasů pro jednotlivé volební strany v Plzeňském kraji.....	22
Graf 2 Zastupitelé podle věku a pohlaví v Plzeňském kraji.....	24
Graf 3 Podíl platných hlasů pro ČSSD, ODS, KSČM a Koalici pro Plzeňský kraj v okresech Plzeňského kraje v %.....	29
Graf 4 Volební účast v SO ORP Plzeňského kraje v %.....	30
Graf 5 Počet platných hlasů a počet voličů v seznamu v krajích ČR.....	86

ÚVOD

Prezident republiky svým rozhodnutím č. 262/2008 Sb. ze dne 16. 7. 2008 vyhlásil na dny 17. a 18. října 2008 konání voleb do zastupitelstev krajů.

Volby do zastupitelstev krajů se uskutečnily ve všech krajích České republiky mimo Hl. m. Prahy, kde jsou zastupitelé voleni podle zákona o volbách do zastupitelstva obcí. Základním dokumentem pro tyto volby byl zákon č. 130/2000 Sb. o volbách do zastupitelstev krajů ve znění pozdějších předpisů a na něj navazující prováděcí vyhláška č. 152/2000 Sb. Tyto předpisy také determinují účast Českého statistického úřadu (dále jen ČSÚ) ve volbách a v návaznosti na to i postup a metodiku zjišťování výsledku hlasování ve volbách do zastupitelstva krajů v okrskové volební komisi (dále jen OVK). Volby do zastupitelstev krajů se konají tajným hlasováním na základě všeobecného rovného a přímého práva, podle zásad poměrného zastoupení.

V Plzeňském kraji bylo pro tyto volby registrováno celkem 17 volebních stran s celkovým počtem 594 kandidátů s průměrným věkem 43,8 let. Třem nejmladším kandidátům bylo 18 let, nejstaršímu 87 let. Více jak polovina (55%) navrhovaných kandidátů byla bez politické příslušnosti. Za nimi následovali kandidáti ODS a ČSSD s 8% a KSČM s 6,5%.

Podle litery výše citovaného zákona ČSÚ vypracovává závazný **system zjišťování a zpracování výsledků voleb** do zastupitelstev krajů a zajišťuje vyhotovení příslušného programového vybavení pro účely zpracování a poskytování výsledků voleb do zastupitelstev krajů. K zajištění těchto úkolů bylo v Plzeňském kraji zřízeno 45 přebíracích míst (většinou na úrovni POU), kde se zpracovávaly výsledky za 1 087 volebních okrsků. Největším volebním okrskem v Plzeňském kraji byl okrsek č. 95 ve třetím Plzeňském městském obvodu s 1 784 voliči, naopak nejmenším byl okrsek č. 1 v obci Čilá v okrese Rokycany s 19 zapsanými voliči.

Pro zdárný **průběh a přípravu zpracování voleb** proběhla v Plzeňském kraji v součinnosti s pracovníky obcí s rozšířenou působností, delegovanými krajským úřadem, školení OVK. Členové OVK (zejména předseda a zapisovatel/ka) byli seznámeni s metodikou zjišťování a zpracování volebních výsledků nejen podtržením nejdůležitějších zásad vyplývajících z Pokynů pro postup OVK, ale i použitím stručných, jasných a přehledných schémat a prezentací, zahrnujících i možné alternativy chyb a představujících kvalitní pomůcku nejen pro školení, ale i pro vlastní práci OVK. Dalším tradičně vynikajícím a názorným prostředkem pro školení byla instruktážní videokazeta (DVD). Součástí školení OVK byla i nabídka využití programového vybavení dodaného ČSÚ s uvedením jeho předností. V Plzeňském kraji využilo toto programové vybavení 632 okrsků, tj. 58,1% z celkového počtu 1 087 okrsků.

V souladu s Pokyny ČSÚ pro postup okrskových volebních komisí při realizaci závazného systému zjišťování a zpracování výsledků voleb do zastupitelstev krajů, OVK po zjištění výsledku hlasování ve svém volebním okrsku vyhotovily zápis o průběhu a výsledku hlasování, který předložily na příslušných pracovištích pověřeným pracovníkům ČSÚ. Ti pak s pomocí vytvořených sumarizačních útvarů s odborně proškolenými pracovníky provedli kontrolu správnosti dat a odsouhlasené bezchybné výsledky hlasování odeslali k dalšímu zpracování na centrální pracoviště ČSÚ v Praze. Po převzetí a odsouhlasení dat ze všech okrsků v kraji byly zpracovány celkové výsledky voleb za Plzeňský kraj a v souladu s § 43 výše citovaného zákona vypočteny a přiznány mandáty jednotlivým kandidujícím stranám a jejich kandidátům s určením pořadí jejich náhradníků.

V minulých krajských volbách v roce 2004 vyhrála ODS s 41,3% hlasy a získala 22 mandátů, v letošních volbách zvítězila v Plzeňském kraji ČSSD s 36,4% hlasy a ziskem 19 mandátů.

Volební účast se v kraji zvýšila oproti minulým krajským volbám v roce 2004 o 8,94 procentních bodů. Plzeňský kraj se s volební účastí 40,28% řadí na 8. místo v České republice a nejvíce se také republikové volební účasti (40,3%) přibližuje. V rámci kraje přišlo nejvíce voličů v okresech Rokycany (42,32%), Plzeň-jih (41,85 %) a Plzeň-sever (41,09%). Nejméně zájmu o volby projevil obyvatelé okresu Tachov (35,04%).

Více informací o výsledcích voleb do zastupitelstev krajů naleznete na internetových stránkách ČSÚ:

www.volby.cz

Naleznete zde souhrnné výsledky voleb, výsledky za krajská zastupitelstva, za jednotlivé územní celky, územní přehledy o volební účasti i rozdělení mandátů stranám. To vše i v retrospektivě (od roku 2000). Na výše uvedené adrese jsou k dispozici i výsledky za všechny typy voleb.

METODICKÉ VYSVĚTLIVKY

Zastupitelstvo kraje se skládá ze členů zastupitelstva, jejichž počet se v jednotlivých krajích liší podle § 31 zákona o krajích č. 129/2000 Sb. v závislosti na počtu obyvatel kraje k 1. lednu roku, v němž se konají volby. Funkční období zastupitelstev krajů je čtyřleté. Členem zastupitelstva kraje může být zvolen každý volič, u kterého se nevyskytne žádná překážka ve výkonu volebního práva v podobě zákonem stanoveného omezení osobní svobody z důvodu výkonu trestu odnětí svobody a zbavení způsobilosti k právním úkonům.

Volič

Právo volit do zastupitelstva kraje má státní občan České republiky, který alespoň ve druhý den voleb dosáhl věku nejméně 18 let a je přihlášen k trvalému pobytu v obci, která náleží do územního obvodu kraje a nenastala u něho zákonem stanovená překážka ve výkonu volebního práva (§ 4 odst. 2 zákona 130/2000 Sb. o volbách do zastupitelstva kraje).

Volebními orgány jsou (podle zákona č. 130/2000 Sb. o volbách do zastupitelstev krajů – dále jen „volební zákon“) Státní volební komise, ministerstvo vnitra, Český statistický úřad, krajský úřad, pověřený obecní úřad, obecní úřad, starosta obce, okrsková volební komise a ředitel krajského úřadu.

Okrsková volební komise (dále jen OVK) je složena ze členů, kteří jsou delegováni politickou stranou, hnutím či koalicí, jejíž kandidátní listina byla registrována pro volby do zastupitelstva kraje. Počet členů OVK stanovuje podle § 15 písm. c) volebního zákona starosta obce, který dále jmenuje (odvolává) i zapisovatele OVK, který je členem komise pouze s hlasem poradním (tzn. nemá právo hlasovat). Tato komise mimo ostatních povinností daných volebním zákonem (§ 16) zajišťuje hlasování, dozírá na jeho průběh, sčítá hlasy a **vyhotovuje zápis o průběhu a výsledku hlasování**.

Kandidátní listiny pro volby do zastupitelstev krajů mohou podávat pouze registrované politické strany a hnutí (jejichž činnost nebyla pozastavena) a jejich koalice. Každá politická strana, politické hnutí a koalice mohou podat pro volby téhož zastupitelstva kraje pouze jednu kandidátní listinu. Pokud podává politická strana či hnutí kandidátní listinu samostatně, nemohou již být členem koalice. Každá politická strana či hnutí může být členem pouze jedné koalice.

Stálý seznam voličů vede obecní úřad pro voliče, kteří jsou v této obci přihlášení k trvalému pobytu.

Vydanou úřední obálkou se rozumí ta obálka, kterou obdrží volič ve volební místnosti (nebo při použití přenosné schránky) a o jejímž vydání voliči učinila komise záznam do výpisu ze stálého seznamu voličů. Vydanou úřední obálkou **není** obálka, ve které byly voličům doručovány hlasovací lístky!

Volební účastí se rozumí poměr počtu vydaných úředních obálek k počtu voličů zapsaných ve stálém seznamu voličů.

Odevzdanými úředními obálkami jsou všechny obálky, které se nalézají ve volebních schránkách (ve volební místnosti i přenosné).

Platné hlasy

Po posouzení platnosti hlasovacích lístků (§ 39 volebního zákona) spočítá komise platné hlasy, roztřídí je podle jednotlivých stran a zjistí jejich počet v rámci každé strany.

Přednostní hlasy

Volič mohl na hlasovacím lístku zakroužkováním pořadového čísla nejvýše u čtyř kandidátů vyznačit, kterému z nich dává přednost. Výsledný počet přednostních hlasů pro každého kandidáta s výjimkou odvolaných zjišťuje komise po posouzení platnosti hlasu jejich sečtením.

Získání mandátů

Pro přidělování mandátů ve volbách do zastupitelstva kraje se používá d'Hondtova metoda s modifikovaným prvním dělitelem (1,42) z řady dělitelů, kterou tvoří přirozená čísla (2, 3, 4, 5, ... atd.). Rozhodujícím pro postup politické strany, politického hnutí či koalice (dále jen volební strany) do skrutinia, kde je rozdělován počet mandátů, je získání alespoň 5% hlasů z celkového počtu platných hlasů ve volebním obvodu (kraji).

V každé straně, která postoupila do skrutinia, se postupně dělí počet platných hlasů jednotlivými čísly (volebními děliteli) od 1,42 a dále celými přirozenými čísly (2, 3, 4, 5, ... atd.). Vypočte se tolik podílů, kolik kandidátů je na hlasovacím lístku. Takto vypočtené podíly se v rámci kraje (bez ohledu na volební stranu) seřadí sestupně podle velikosti a vyčlení se tolik podílů, kolik členů zastupitelstva bylo v kraji voleno (v Plzeňském kraji má zastupitelstvo 45 členů). Jsou-li dva nebo více podílů shodných, rozhoduje o jejich pořadí absolutní počet hlasů, je-li i ten shodný, rozhodne losování. Za každý zařazený podíl získá volební strana jeden mandát.

Mandát se přidělí kandidátům volební strany v pořadí, v jakém následují na kandidátní listině. Pokud některý kandidát získal v souladu s volebním zákonem (§ 43 odst. 7 volebního zákona) stanovený počet přednostních hlasů, posouvá se v pořadí pro přiznání mandátu na první místo. Všichni nezvolení kandidáti volební strany, která získala alespoň jeden mandát, se stávají náhradníky v pořadí určeném podle volebního zákona (§ 43 odst. 10 volebního zákona).

Tab. 1 Volební strany, které kandidovaly ve volbách do zastupitelstev krajů

Číslo volební strany	Zkratka volební strany	Název volební strany	Složení koalice nebo sdružení
1	KSČM	Komunistická strana Čech a Moravy	
2	ŠANCE_OL	Šance pro náš kraj	Unie svobody - Demokratická unie Strana pro otevřenou společnost SNK Evropští demokraté
3	SNK ED	SNK Evropští demokraté	
4	SDŽP	Strana drobných živnostníků a podnikatelů	
5	STŘEDOČ.	STŘEDOČEŠI	Klub angažovaných nestraníků Unie svobody - Demokratická unie Strana pro otevřenou společnost
6	Z	Zelení	
7	VOLBA_HK	Volba pro kraj	Strana pro otevřenou společnost Volba pro město
8	S.O.S.	S.O.S. pro kraj	Unie svobody - Demokratická unie Strana pro otevřenou společnost
9	NSK	Nezávislí starostové pro kraj	
10	S.cz	Severočeši.cz	
11	KOALPAR1	Koalice pro Pardubický kraj	Křesťan.a demokrat.unie-Českosl.strana lidová SNK Evropští demokraté Nestraníci
12	KDU-ČSL	Křesťanská a demokratická unie - Československá strana lidová	
13	NEZ	NEZÁVISLÍ	
15	SLK	Starostové pro Liberecký kraj	
16	KOALNEST	Koalice nestraníků	Sdružení nestraníků Nestraníci
17	MDS	Masarykova demokratická strana	
18	SZ	Strana zelených	
19	M	Moravané	
20	DS_RADAR	Dělnická strana - NE americkému radaru!	Dělnická strana Demokratická strana sociální spravedlnosti
21	PROZMENU	Dohoda pro změnu	Česká strana národně sociální Koruna Česká (monarch.str.Čech, Moravy a Slezska) Strana zdravého rozumu 4 VIZE-www.4vize.cz
22	NS+SZR	NÁRODNÍ SOCIALISTÉ A ROZUMNÍ	Strana zdravého rozumu Česká strana národně socialistická
23	NEZ/DEM	NEZÁVISLÍ DEMOKRATÉ	
24	OSOBNOST	Osobnosti kraje	Coexistentia SNK Evropští demokraté
25	Doktoři	Doktoři (za uzdravení společnosti)	
26	ČSNS2005	Česká strana národně socialistická	
27	NS	Národní strana	
28	HAS+ŽIVN	Nejen hasiči a živnostníci pro kraj	Strana drobných živnostníků a podnikatelů Hnutí na podporu dobrov.hasičů a dal.dobrovolníků
29	KOALLIB1	Koalice pro Liberecký kraj	Křesťan.a demokrat.unie-Českosl.strana lidová SNK Evropští demokraté
30	SOS	Strana pro otevřenou společnost	
31	HAS+ŽIVN	Nejen hasiči a živnostníci pro kraj - www.hnpd.cz, www.sdzp.cz	Strana drobných živnostníků a podnikatelů Hnutí na podporu dobrov.hasičů a dal.dobrovolníků
32	SZR	Strana zdravého rozumu	
33	SPR-RSČ	Sdružení pro republiku-Republikánská strana Československa	
34	DOHODA_Ú	DOHODA pro Ústecký kraj	Unie svobody - Demokratická unie Liberální reformní strana

Modře jsou vyznačeny strany, které kandidovaly v Plzeňském kraji

Tab. 1 Volební strany, které kandidovaly ve volbách do zastupitelstev krajů

dokončení

Číslo volební strany	Zkratka volební strany	Název volební strany	Složení koalice nebo sdružení
35	KOALSTČ1	Koalice pro Středočeský kraj	Křesťan.a demokrat.unie-Českosl.strana lidová SNK Evropští demokraté
36	KOALPLZ1	Koalice pro Plzeňský kraj	Křesťan.a demokrat.unie-Českosl.strana lidová SNK Evropští demokraté
37	SDŽ	SDŽ - Strana důstojného života	
38	US-DEU	Unie svobody - Demokratická unie	
39	BPS	Balbinova poetická strana	
40	STAR+NEZ	STAROSTOVÉ A NEZÁVISLÍ PRO ZLÍNSKÝ KRAJ	Zlínské hnutí nezávislých Nezávislí starostové pro kraj
41	SD-SN	Spojení demokraté - Sdružení nezávislých	
42	PB	Volte Pravý Blok-stranu za ODVOLAT.polit., NÍZKÉ daně,VYROVN.rozp.,MIN.byrokr.,SPRAV.just.,PŘÍMOU demokr. WWW.CIBULKA.NET	
43	NO!	NESPOKOJENÍ OBČANÉ!	
44	DK	Demokracie	
45	DOHODAVY	DOHODA pro Vysočinu	Unie svobody - Demokratická unie Aktiv nezávislých občanů Strana práce
46	Alt_2008	Alternativa 2008	Unie svobody - Demokratická unie Strana pro otevřenou společnost Liberální reformní strana
47	ODS	Občanská demokratická strana	
48	ČSSD	Česká strana sociálně demokratická	
49	Altern	ALTERNATIVA PRO KRAJ	
50	KOAL_HK1	Koalice pro Královéhradecký kraj	Křesťan.a demokrat.unie-Českosl.strana lidová Nestraníci
51	FIS	Folklor i Společnost	
52	ČSNS	Česká strana národně sociální	
53	DS_POPL	Dělnická strana - za zrušení poplatků ve zdravotnictví	Dělnická strana Demokratická strana sociální spravedlnosti
54	KONZKOAL	Konzervativní koalice	Republikán.str.zemědělského a malorolnického lidu Konzervativní strana Koruna Česká (monarch.str.Čech, Moravy a Slezska) Právo a Spravedlnost
55	KOAL_KV1	Koalice pro Karlovarský kraj	Křesťan.a demokrat.unie-Českosl.strana lidová HNUTÍ NEZÁVISLÝCH ZA HARMONICKÝ ROZVOJ OBCÍ A MĚST
56	ESDS	Evropská strana důstojného stáří	
57	USZ	Unie pro sport a zdraví	
58	KČ	Koruna Česká (monarchistická strana Čech, Moravy a Slezska)	
59	DOHODAJM	DOHODA PRO JIŽNÍ MORAVU	Česká strana národně sociální Nezávislá iniciativa (NEI) Klub angažovaných nestraníků Aktiv nezávislých občanů Strana práce Strana drobných živnostníků a podnikatelů Hnutí na podporu dobrov.hasičů a dal.dobrovolníků NEZÁVISLÍ DEMOKRATÉ Strana občanské sebeobraný 4 VIZE-www.4vize.cz Doktoři (za uzdravení společnosti) Nezávislí starostové Evrop.demokraté za právo, morálku a spravedlnost
60	SZSP	Sdružení pro zdraví, sport a prosperitu	

Modře jsou vyznačeny strany, které kandidovaly v Plzeňském kraji

Tab. 2 Přehled kandidátů podle pořadového čísla v Plzeňském kraji

Kandidátní listina		Kandidát			Navrhující strana	Politická příslušnost	Přednostní hlasy	
číslo	název	poř. číslo	příjmení, jméno, tituly	věk			abs.	v %
1	KSČM	1	Šidlo Karel Ing.	50	KSČM	KSČM	2 056	6,55
1	KSČM	2	Podlipský František JUDr.	58	KSČM	KSČM	2 415	7,69
1	KSČM	3	Benediktová Hana	43	KSČM	BEZPP	1 037	3,30
1	KSČM	4	Nágrová Alexandra	55	KSČM	KSČM	1 049	3,34
1	KSČM	5	Štekl Václav Ing.	32	KSČM	BEZPP	479	1,52
1	KSČM	6	Váchalová Hana	42	KSČM	BEZPP	458	1,46
1	KSČM	7	Lišková Zdeňka JUDr.	54	KSČM	KSČM	1 115	3,55
1	KSČM	8	Hornofová Zdeňka RSDr.	61	KSČM	KSČM	557	1,77
1	KSČM	9	Hrubeš František RSDr. Mgr.	56	KSČM	KSČM	283	0,90
1	KSČM	10	Hubka Zdeněk Ing.	44	KSČM	KSČM	375	1,19
1	KSČM	11	Švarcbek Josef RSDr.	53	KSČM	KSČM	794	2,53
1	KSČM	12	Vild Miroslav	56	KSČM	KSČM	369	1,17
1	KSČM	13	Škoríková Hana	44	KSČM	BEZPP	225	0,71
1	KSČM	14	Niklová Šárka Mgr.	42	KSČM	KSČM	444	1,41
1	KSČM	15	Šmíd Josef Ing.	52	KSČM	BEZPP	113	0,36
1	KSČM	16	Vondryška Vlastimil	56	KSČM	KSČM	206	0,65
1	KSČM	17	Koutník Jiří	53	KSČM	KSČM	353	1,12
1	KSČM	18	Janča Emil	61	KSČM	KSČM	506	1,61
1	KSČM	19	Hrubá Ivana Mgr.	50	KSČM	KSČM	543	1,73
1	KSČM	20	Hejlová Jitka	45	KSČM	BEZPP	172	0,54
1	KSČM	21	Kindlmanová Iveta	28	KSČM	BEZPP	227	0,72
1	KSČM	22	Merhoutová Hana	51	KSČM	KSČM	190	0,60
1	KSČM	23	Kopal Vladimír	44	KSČM	KSČM	241	0,76
1	KSČM	24	Hlásek František	49	KSČM	KSČM	98	0,31
1	KSČM	25	Pospíšilová Martina	45	KSČM	BEZPP	239	0,76
1	KSČM	26	Šimková Jana	45	KSČM	BEZPP	271	0,86
1	KSČM	27	Biharyová Jana	53	KSČM	BEZPP	86	0,27
1	KSČM	28	Vacek Jiří	52	KSČM	KSČM	398	1,26
1	KSČM	29	Kerpčár Tomáš	55	KSČM	KSČM	119	0,37
1	KSČM	30	Šaufl Petr	44	KSČM	KSČM	248	0,79
1	KSČM	31	Pyrgalová Jitka	57	KSČM	KSČM	67	0,21
1	KSČM	32	Čadková Marie	57	KSČM	KSČM	320	1,02
1	KSČM	33	Mudroch Petr Ing.	44	KSČM	BEZPP	152	0,48
1	KSČM	34	Smihrodský Václav Ing.	58	KSČM	KSČM	361	1,15
1	KSČM	35	Javorský Miroslav	56	KSČM	KSČM	210	0,66
1	KSČM	36	Rejfek Jan RSDr.	55	KSČM	KSČM	162	0,51
1	KSČM	37	Lířka František	58	KSČM	KSČM	117	0,37
1	KSČM	38	Zajíček Jiří	55	KSČM	KSČM	189	0,60
1	KSČM	39	Šefl Josef	51	KSČM	KSČM	127	0,40
1	KSČM	40	Malý Karel	51	KSČM	KSČM	192	0,61
1	KSČM	41	Vávra Antonín	54	KSČM	KSČM	234	0,74
1	KSČM	42	Kralovec František	57	KSČM	KSČM	137	0,43
1	KSČM	43	Divišová Ivanka	60	KSČM	KSČM	61	0,19
1	KSČM	44	Borský František	62	KSČM	KSČM	133	0,42
1	KSČM	45	Mudra Jan	63	KSČM	KSČM	268	0,85
1	KSČM	46	Fiala Luboš RSDr.	54	KSČM	KSČM	75	0,23
1	KSČM	47	Kupec Blahoslav	50	KSČM	BEZPP	102	0,32
1	KSČM	48	Veselý Jiří	57	KSČM	KSČM	76	0,24
1	KSČM	49	Valenta Jiří PhDr. Mgr. et Mgr.	42	KSČM	KSČM	511	1,62
1	KSČM	50	Získal Jaroslav	54	KSČM	KSČM	216	0,68
6	Z	1	Mach Alois	66	Z	BEZPP	26	0,00
6	Z	2	Lukáš Oldřich Ing.	54	Z	Z	26	0,00
6	Z	3	Hráchová Marie	60	Z	BEZPP	30	0,00
6	Z	4	Líbllová Dana Ing.	38	Z	BEZPP	35	0,00
6	Z	5	Reiss Oto	45	Z	BEZPP	12	0,00
6	Z	6	Šupina Vladimír MUDr.	36	Z	BEZPP	19	0,00

Modře jsou vyznačeni kandidáti, kteří získali mandát

Tab. 2 Přehled kandidátů podle pořadového čísla v Plzeňském kraji

1. pokračování

Kandidátní listina		Kandidát			Navrhující strana	Politická příslušnost	Přednostní hlasy	
číslo	název	poř. číslo	příjmení, jméno, tituly	věk			abs.	v %
6	Z	7	Šimáčková Věra	66	Z	BEZPP	7	0,00
6	Z	8	Mudra Pavel MUDr.	40	Z	BEZPP	47	0,00
6	Z	9	Novotná Magdalena	71	Z	BEZPP	10	0,00
6	Z	10	Mičkal Vladimír Ing.	57	Z	BEZPP	20	0,00
6	Z	11	Formánek Petr	63	Z	BEZPP	4	0,00
6	Z	12	Packan Vít	35	Z	BEZPP	30	0,00
18	SZ	1	Štěrbová Svatava Mgr.	37	SZ	SZ	391	0,00
18	SZ	2	Černík Roman Mgr. MgA.	44	SZ	SZ	583	0,00
18	SZ	3	Picka Libor Ing.	44	SZ	US-DEU	355	0,00
18	SZ	4	Bendlová Radana	56	SZ	SZ	88	0,00
18	SZ	5	Makoň Karel	35	SZ	BEZPP	1 356	0,00
18	SZ	6	Neumann Petr Mgr.	36	SZ	BEZPP	190	0,00
18	SZ	7	Zábranský Miroslav Ing.	37	SZ	US-DEU	301	0,00
18	SZ	8	Trhlíková Věra	31	SZ	SZ	182	0,00
18	SZ	9	Paul Zdeněk	46	SZ	SZ	69	0,00
18	SZ	10	Ottová Barbora	30	SZ	SZ	42	0,00
18	SZ	11	Sladký Jan	54	SZ	SZ	77	0,00
18	SZ	12	Kopelentová Naděžda	46	SZ	SZ	137	0,00
18	SZ	13	Tolaš Dalibor	48	SZ	BEZPP	103	0,00
18	SZ	14	Kaftanová Simona MUDr.	31	SZ	BEZPP	94	0,00
18	SZ	15	Příbyl Vladimír Mgr.	53	SZ	BEZPP	61	0,00
18	SZ	16	Chouň Tomáš	31	SZ	SZ	52	0,00
18	SZ	17	Domanický Petr Ing. arch.	35	SZ	BEZPP	323	0,00
18	SZ	18	Černochová Hana MUDr.	52	SZ	BEZPP	59	0,00
18	SZ	19	Šmahel Vladimír Mgr.	52	SZ	SZ	26	0,00
18	SZ	20	Soukupová Anna	44	SZ	SZ	15	0,00
18	SZ	21	Uher Jiří Ing.	45	SZ	SZ	23	0,00
18	SZ	22	Anderle Jiří	39	SZ	SZ	110	0,00
18	SZ	23	Pelíkán David Mgr.	28	SZ	US-DEU	76	0,00
18	SZ	24	Pešťák Zbyněk Ing.	45	SZ	BEZPP	26	0,00
18	SZ	25	Kudláčková Monika	42	SZ	SZ	10	0,00
18	SZ	26	Kohout Jiří Ing. Ph.D.	29	SZ	SZ	98	0,00
18	SZ	27	Prokeš Jan Mgr.	26	SZ	BEZPP	56	0,00
18	SZ	28	Prančlová Hana Mgr.	25	SZ	BEZPP	95	0,00
18	SZ	29	Vokoun Antonín	31	SZ	SZ	23	0,00
18	SZ	30	Dolejší Ivana	48	SZ	SZ	47	0,00
18	SZ	31	Suchý Bohuslav	58	SZ	SZ	11	0,00
18	SZ	32	Cetina Josef Ing.	72	SZ	SZ	17	0,00
18	SZ	33	Kroupa Pavel Bc.	31	SZ	SZ	69	0,00
18	SZ	34	Tumpach Josef	32	SZ	SZ	51	0,00
18	SZ	35	Průchová Marie	56	SZ	SZ	9	0,00
18	SZ	36	Opial Jaroslav	55	SZ	SZ	14	0,00
18	SZ	37	Pešička Tomáš	33	SZ	SZ	8	0,00
18	SZ	38	Popp Tomáš	30	SZ	SZ	83	0,00
18	SZ	39	Šroubek Václav	61	SZ	SZ	16	0,00
18	SZ	40	Hrabětová Regina	35	SZ	BEZPP	18	0,00
18	SZ	41	Stasiřík Jiří	28	SZ	SZ	17	0,00
18	SZ	42	Kučerová Renáta	37	SZ	BEZPP	27	0,00
18	SZ	44	Brabcová Jaroslava	50	SZ	SZ	12	0,00
18	SZ	45	Cina Jan	19	SZ	SZ	38	0,00
18	SZ	46	Šmahelová Lucie	23	SZ	BEZPP	47	0,00
18	SZ	47	Trhlík Milan	31	SZ	SZ	67	0,00
20	DS_RADAR	1	Prokúpek Václav	36	DS	DS	171	0,00
20	DS_RADAR	2	Bureš Václav	32	DS	DS	128	0,00
20	DS_RADAR	3	Andrle Pavel	22	DS	DS	71	0,00
20	DS_RADAR	4	Pelák Vladimír	53	DS	DS	55	0,00
20	DS_RADAR	5	Chodora Josef	43	DS	BEZPP	32	0,00
20	DS_RADAR	6	Andrle Petr	19	DS	DS	82	0,00

Tab. 2 Přehled kandidátů podle pořadového čísla v Plzeňském kraji

2. pokračování

Kandidátní listina		Kandidát			Navrhující strana	Politická příslušnost	Přednostní hlasy	
číslo	název	poř. číslo	příjmení, jméno, tituly	věk			abs.	v %
20	DS_RADAR	7	Půta Martin	42	DS	BEZPP	25	0,00
20	DS_RADAR	8	Pašek František	30	DS	DS	20	0,00
20	DS_RADAR	9	Tůma Milan	50	DS	DS	28	0,00
20	DS_RADAR	10	Rybák Jiří	31	DSSS	BEZPP	35	0,00
20	DS_RADAR	11	Michl Martin	35	DSSS	BEZPP	36	0,00
20	DS_RADAR	12	Bratrych Petr	23	DS	BEZPP	24	0,00
20	DS_RADAR	13	Budín Tomáš	25	DS	BEZPP	47	0,00
20	DS_RADAR	14	Šmíd Dalibor	28	DS	DS	16	0,00
20	DS_RADAR	15	Bednář Jan	32	DS	DS	20	0,00
20	DS_RADAR	16	Řeřichová Jindřiška	43	DSSS	BEZPP	35	0,00
20	DS_RADAR	17	Budín Vlastimil	21	DS	BEZPP	28	0,00
20	DS_RADAR	18	Peláková Jaroslava	53	DS	BEZPP	22	0,00
20	DS_RADAR	19	Jirásek Michal	24	DS	BEZPP	20	0,00
20	DS_RADAR	20	Janoutová Iveta	28	DSSS	BEZPP	29	0,00
20	DS_RADAR	21	Sedláček Jonáš	19	DS	BEZPP	29	0,00
20	DS_RADAR	22	Horváth Filip	20	DS	BEZPP	15	0,00
20	DS_RADAR	23	Jedlička Daniel	20	DS	BEZPP	6	0,00
20	DS_RADAR	24	Herejk Martin	21	DS	BEZPP	8	0,00
20	DS_RADAR	25	Drechsel Martin	31	DS	BEZPP	23	0,00
20	DS_RADAR	26	Třeška Vlastimil	26	DSSS	BEZPP	18	0,00
20	DS_RADAR	27	Poláčková Iva	18	DSSS	BEZPP	21	0,00
20	DS_RADAR	28	Gaborová Jiřina	41	DSSS	BEZPP	44	0,00
20	DS_RADAR	29	Kilian Peter	41	DS	BEZPP	32	0,00
20	DS_RADAR	30	Müller Josef	18	DSSS	BEZPP	28	0,00
23	NEZ/DEM	1	Šumová Alena Mgr.	45	NEZ/DEM	NEZ/DEM	145	0,00
23	NEZ/DEM	2	Lakatos Mikuláš	37	NEZ/DEM	NEZ/DEM	37	0,00
23	NEZ/DEM	3	Pinte Milan Ing. Ph.D.	33	NEZ/DEM	NEZ/DEM	71	0,00
23	NEZ/DEM	4	Zemanová Růžena	30	NEZ/DEM	NEZ/DEM	42	0,00
23	NEZ/DEM	5	Albertová Marie	43	NEZ/DEM	NEZ/DEM	33	0,00
23	NEZ/DEM	6	Matějovic Karel	44	NEZ/DEM	BEZPP	27	0,00
23	NEZ/DEM	7	Uhrová Jaroslava Mgr.	45	NEZ/DEM	BEZPP	50	0,00
23	NEZ/DEM	8	Litwanová Šárka	43	NEZ/DEM	BEZPP	15	0,00
23	NEZ/DEM	9	Peták Pavel	49	NEZ/DEM	NEZ/DEM	8	0,00
23	NEZ/DEM	10	Matocha Jan	22	NEZ/DEM	NEZ/DEM	21	0,00
23	NEZ/DEM	11	Šebek Zdeněk	22	NEZ/DEM	NEZ/DEM	24	0,00
23	NEZ/DEM	12	Kluger Zdeněk	54	NEZ/DEM	BEZPP	19	0,00
23	NEZ/DEM	13	Říčková Iveta	43	NEZ/DEM	NEZ/DEM	7	0,00
23	NEZ/DEM	14	Švarcová Jarmila	59	NEZ/DEM	NEZ/DEM	7	0,00
23	NEZ/DEM	15	Gangurová Andrea	32	NEZ/DEM	BEZPP	28	0,00
23	NEZ/DEM	16	Babin Jiří	52	NEZ/DEM	BEZPP	15	0,00
23	NEZ/DEM	17	Zuna Miroslav	44	NEZ/DEM	BEZPP	9	0,00
23	NEZ/DEM	18	Praizler Jaroslav	45	NEZ/DEM	NEZ/DEM	2	0,00
23	NEZ/DEM	19	Zahradník Zdeněk	48	NEZ/DEM	BEZPP	10	0,00
23	NEZ/DEM	20	Kučera Jiří	44	NEZ/DEM	BEZPP	5	0,00
23	NEZ/DEM	21	Litwan Vladimír Mgr.	48	NEZ/DEM	NEZ/DEM	19	0,00
23	NEZ/DEM	22	Petáková Václava	41	NEZ/DEM	BEZPP	9	0,00
23	NEZ/DEM	23	Čermák Jan	31	NEZ/DEM	BEZPP	7	0,00
23	NEZ/DEM	24	Terelová Ilona	42	NEZ/DEM	BEZPP	8	0,00
23	NEZ/DEM	25	Vaňkát Jaroslav	24	NEZ/DEM	NEZ/DEM	10	0,00
23	NEZ/DEM	26	Turek Zdeněk	45	NEZ/DEM	BEZPP	21	0,00
23	NEZ/DEM	27	Kavinová Jitka	54	NEZ/DEM	BEZPP	4	0,00
23	NEZ/DEM	28	Krček Vladimír	23	NEZ/DEM	BEZPP	12	0,00
23	NEZ/DEM	29	Albertová Lenka	39	NEZ/DEM	BEZPP	20	0,00
23	NEZ/DEM	30	Kopřiva Stanislav	36	NEZ/DEM	BEZPP	12	0,00
23	NEZ/DEM	31	Červenka Zdeněk	30	NEZ/DEM	BEZPP	14	0,00
23	NEZ/DEM	32	Šanoba Jan	53	NEZ/DEM	BEZPP	2	0,00
23	NEZ/DEM	33	Klaban Vít	31	NEZ/DEM	BEZPP	12	0,00
23	NEZ/DEM	34	Turková Lucie	22	NEZ/DEM	BEZPP	20	0,00

Tab. 2 Přehled kandidátů podle pořadového čísla v Plzeňském kraji

3. pokračování

Kandidátní listina		Kandidát			Navrhující strana	Politická příslušnost	Přednostní hlasy	
číslo	název	poř. číslo	příjmení, jméno, tituly	věk			abs.	v %
23	NEZ/DEM	35	Tesař Vladimír	49	NEZ/DEM	BEZPP	3	0,00
23	NEZ/DEM	36	Kraml Jaroslav	42	NEZ/DEM	BEZPP	7	0,00
23	NEZ/DEM	37	Vogeltanzová Zdenka	33	NEZ/DEM	BEZPP	7	0,00
23	NEZ/DEM	38	Kosnarová Martina	39	NEZ/DEM	BEZPP	11	0,00
23	NEZ/DEM	39	Karasová Marie	38	NEZ/DEM	BEZPP	17	0,00
23	NEZ/DEM	40	Tvarohová Jana	27	NEZ/DEM	BEZPP	12	0,00
23	NEZ/DEM	41	Bartoš Dušan	34	NEZ/DEM	BEZPP	4	0,00
23	NEZ/DEM	42	Gabriel Josef	22	NEZ/DEM	BEZPP	3	0,00
23	NEZ/DEM	43	Houdek Václav	25	NEZ/DEM	BEZPP	3	0,00
23	NEZ/DEM	44	Král Pavel	41	NEZ/DEM	BEZPP	9	0,00
23	NEZ/DEM	45	Mauer Jiří	53	NEZ/DEM	BEZPP	10	0,00
26	ČSNS2005	1	Fejfar Jiří	51	ČSNS2005	ČSNS2005	46	0,00
26	ČSNS2005	2	Kraft Pavel	37	ČSNS2005	ČSNS2005	49	0,00
26	ČSNS2005	3	Příbylová Lenka Ing. Ph.D.	29	ČSNS2005	BEZPP	51	0,00
26	ČSNS2005	4	Hanzlíček Vladimír Bc.	50	ČSNS2005	ČSNS2005	21	0,00
26	ČSNS2005	5	Švácha Luděk	35	ČSNS2005	ČSNS2005	13	0,00
26	ČSNS2005	6	Roj Václav	29	ČSNS2005	ČSNS2005	19	0,00
26	ČSNS2005	7	Příbyl Jan	54	ČSNS2005	BEZPP	25	0,00
26	ČSNS2005	8	Roj Jaromír	42	ČSNS2005	BEZPP	5	0,00
26	ČSNS2005	9	Míčka Jiří	32	ČSNS2005	ČSNS2005	8	0,00
26	ČSNS2005	10	Muknšnábl Jan	18	ČSNS2005	BEZPP	8	0,00
26	ČSNS2005	11	Jakubčík Václav	44	ČSNS2005	ČSNS2005	26	0,00
26	ČSNS2005	12	Hofmanová Gabriela	32	ČSNS2005	BEZPP	8	0,00
26	ČSNS2005	13	Polívka Karel	32	ČSNS2005	BEZPP	9	0,00
26	ČSNS2005	14	Vácha Pavel	50	ČSNS2005	ČSNS2005	7	0,00
26	ČSNS2005	15	Straka Václav	44	ČSNS2005	BEZPP	11	0,00
26	ČSNS2005	16	Calta Petr	29	ČSNS2005	ČSNS2005	6	0,00
26	ČSNS2005	17	Kesl Pavel	40	ČSNS2005	BEZPP	11	0,00
26	ČSNS2005	18	Tomášek Tomáš	30	ČSNS2005	BEZPP	3	0,00
26	ČSNS2005	19	Podlena Petr	42	ČSNS2005	BEZPP	6	0,00
26	ČSNS2005	20	Hora Josef	50	ČSNS2005	BEZPP	2	0,00
26	ČSNS2005	21	Brudna Josef	50	ČSNS2005	BEZPP	3	0,00
26	ČSNS2005	22	Malinová Jitka	67	ČSNS2005	BEZPP	0	0,00
26	ČSNS2005	23	Poláková Zuzana	29	ČSNS2005	BEZPP	19	0,00
26	ČSNS2005	24	Harant Antonín	30	ČSNS2005	BEZPP	7	0,00
26	ČSNS2005	25	Tomanová Eva	57	ČSNS2005	ČSNS2005	7	0,00
26	ČSNS2005	26	Zeman Petr	31	ČSNS2005	BEZPP	8	0,00
26	ČSNS2005	27	Krajdlová Jaroslava	47	ČSNS2005	BEZPP	6	0,00
26	ČSNS2005	28	Harant Pavel	28	ČSNS2005	BEZPP	9	0,00
26	ČSNS2005	29	Krajdl Bohumil	47	ČSNS2005	BEZPP	5	0,00
26	ČSNS2005	30	Kalaš Jaroslav	37	ČSNS2005	BEZPP	7	0,00
26	ČSNS2005	31	Fiala Josef	59	ČSNS2005	BEZPP	5	0,00
26	ČSNS2005	32	Gritz Tomáš	31	ČSNS2005	BEZPP	5	0,00
26	ČSNS2005	33	Havlíček Michal	20	ČSNS2005	BEZPP	1	0,00
26	ČSNS2005	34	Muknšnábl Petr	45	ČSNS2005	BEZPP	7	0,00
26	ČSNS2005	35	Česal Stanislav	48	ČSNS2005	BEZPP	9	0,00
26	ČSNS2005	36	Štěch Jan	31	ČSNS2005	BEZPP	7	0,00
26	ČSNS2005	37	Šesták Martin	35	ČSNS2005	BEZPP	5	0,00
26	ČSNS2005	38	Fotrová Kateřina	25	ČSNS2005	BEZPP	8	0,00
30	SOS	1	Stelzer Pavel Ing.	58	SOS	BEZPP	187	0,00
30	SOS	2	Pazour Antonín Ing.	61	SOS	BEZPP	150	0,00
30	SOS	3	Khollová Iva MUDr.	57	SOS	BEZPP	150	0,00
30	SOS	4	Nerad František Ing.	57	SOS	SOS	126	0,00
30	SOS	5	Vaško František	48	SOS	BEZPP	115	0,00
30	SOS	6	Kochmanová Ivana Mgr.	47	SOS	BEZPP	31	0,00
30	SOS	7	Lerch Jan Mgr. Ing.	43	SOS	SOS	151	0,00
30	SOS	8	Veverka Antonín Ing. Mgr. CSc.	59	SOS	BEZPP	144	0,00
30	SOS	9	Vrátník Vlastimil	50	SOS	SOS	23	0,00

Tab. 2 Přehled kandidátů podle pořadového čísla v Plzeňském kraji

4. pokračování

Kandidátní listina		Kandidát			Navrhující strana	Politická příslušnost	Přednostní hlasy	
číslo	název	poř. číslo	příjmení, jméno, tituly	věk			abs.	v %
30	SOS	10	Bokrošová Ludmila Ing. Mgr.	30	SOS	BEZPP	79	0,00
30	SOS	11	Kolář Michal	37	SOS	BEZPP	53	0,00
30	SOS	12	Beran Pavel	54	SOS	BEZPP	18	0,00
30	SOS	13	Klimeš Lukáš Ing.	32	SOS	SOS	17	0,00
30	SOS	14	Hlávka Petr Ing.	60	SOS	SOS	125	0,00
30	SOS	15	Vodrážka Radek	36	SOS	BEZPP	15	0,00
30	SOS	16	Špelina Petr Dr.	49	SOS	BEZPP	85	0,00
30	SOS	17	Petrák Jiří Ing.	52	SOS	BEZPP	32	0,00
30	SOS	18	Jelínek Jan	60	SOS	BEZPP	13	0,00
30	SOS	19	Michálková Věra DiS.	26	SOS	BEZPP	20	0,00
30	SOS	20	Pospíšil Václav	48	SOS	BEZPP	27	0,00
30	SOS	21	Valachovičová Hana Bc.	42	SOS	BEZPP	89	0,00
30	SOS	22	Vladař Jindřich	61	SOS	BEZPP	6	0,00
30	SOS	23	Tomáš Jindřich	50	SOS	BEZPP	8	0,00
30	SOS	24	Spour Václav Ing.	58	SOS	SOS	13	0,00
30	SOS	25	Kuneš Jan Ing.	39	SOS	BEZPP	19	0,00
30	SOS	26	Hrnčíř Josef Ing.	47	SOS	BEZPP	17	0,00
30	SOS	27	Koc Jaroslav Ing.	37	SOS	BEZPP	62	0,00
30	SOS	28	Loučím Jan Ing.	59	SOS	US-DEU	53	0,00
30	SOS	29	Mošna Ladislav	41	SOS	BEZPP	21	0,00
30	SOS	30	Štercliová Jana Mgr.	43	SOS	BEZPP	47	0,00
30	SOS	31	Stockertová Jana	30	SOS	BEZPP	14	0,00
30	SOS	32	Chmela Jaroslav	56	SOS	BEZPP	49	0,00
30	SOS	33	Kovanda Jan Ing.	60	SOS	BEZPP	10	0,00
30	SOS	34	Michálková Věra	46	SOS	BEZPP	16	0,00
30	SOS	35	Hájek Josef	58	SOS	SOS	14	0,00
30	SOS	36	Tomáš Milan	52	SOS	BEZPP	15	0,00
30	SOS	37	Kabelka Petr Mgr.	67	SOS	BEZPP	13	0,00
30	SOS	38	Myslíková Pavla	31	SOS	BEZPP	21	0,00
30	SOS	39	Liederbauch Vlastimil	56	SOS	BEZPP	1	0,00
30	SOS	40	Mazelová Danuše	51	SOS	BEZPP	22	0,00
30	SOS	41	Flaksová Vladislava Ing.	43	SOS	BEZPP	14	0,00
30	SOS	42	Vojtová Pavlína	31	SOS	BEZPP	7	0,00
30	SOS	43	Koželuhová Jaroslava	66	SOS	SOS	4	0,00
30	SOS	44	Rach Jan	45	SOS	BEZPP	8	0,00
30	SOS	45	Kafka Milan	41	SOS	BEZPP	7	0,00
30	SOS	46	Kapolková Alžběta Mgr.	34	SOS	BEZPP	21	0,00
30	SOS	47	Hejda Jan	62	SOS	BEZPP	4	0,00
30	SOS	48	Trnková Jana	28	SOS	BEZPP	22	0,00
30	SOS	49	Šmolíková Bohumila	73	SOS	US-DEU	9	0,00
30	SOS	50	Klimešová Markéta	28	SOS	SOS	15	0,00
32	SZR	1	Hlávka Pavel	50	SZR	BEZPP	30	0,00
32	SZR	2	Šapovalov Pavel Ing.	48	SZR	BEZPP	82	0,00
32	SZR	3	Dolívková Jitka	44	SZR	BEZPP	52	0,00
32	SZR	4	Kocman Petr Ing.	48	SZR	BEZPP	72	0,00
32	SZR	5	Škala Richard	36	SZR	BEZPP	30	0,00
32	SZR	6	Klečková Libuše	54	SZR	BEZPP	29	0,00
32	SZR	7	Telecký Aleš	47	SZR	BEZPP	14	0,00
32	SZR	8	Valdman Kryštof	37	SZR	BEZPP	14	0,00
32	SZR	9	Dyček Petr	47	SZR	BEZPP	9	0,00
32	SZR	10	Dolívka Ladislav	56	SZR	BEZPP	18	0,00
32	SZR	11	Řezanina Karel	42	SZR	BEZPP	12	0,00
32	SZR	12	Kůsa Vladimír	39	SZR	BEZPP	34	0,00
32	SZR	13	Frank Josef	39	SZR	BEZPP	25	0,00
32	SZR	14	Škalová Jana Ing.	35	SZR	BEZPP	19	0,00
32	SZR	15	Pinkerová Jana	23	SZR	BEZPP	27	0,00
32	SZR	16	Šafařík Václav	38	SZR	BEZPP	35	0,00
32	SZR	17	Novotná Jaroslava	50	SZR	BEZPP	5	0,00

Tab. 2 Přehled kandidátů podle pořadového čísla v Plzeňském kraji

5. pokračování

Kandidátní listina		Kandidát			Navrhující strana	Politická příslušnost	Přednostní hlasy	
číslo	název	poř. číslo	příjmení, jméno, tituly	věk			abs.	v %
32	SZR	18	Šlegl Pavel	19	SZR	BEZPP	16	0,00
32	SZR	19	Šílený Bronislav	38	SZR	BEZPP	21	0,00
32	SZR	20	Šmídtová Hana	48	SZR	BEZPP	11	0,00
32	SZR	21	Korda Václav	59	SZR	BEZPP	18	0,00
32	SZR	22	Berková Erika	46	SZR	BEZPP	14	0,00
32	SZR	23	Fiala Václav	55	SZR	BEZPP	10	0,00
32	SZR	24	Böttcherová Petra	26	SZR	BEZPP	20	0,00
33	SPR-RSČ	1	Diviš Jaroslav	59	SPR-RSČ	SPR-RSČ	14	0,00
33	SPR-RSČ	2	Rájek Miroslav	40	SPR-RSČ	SPR-RSČ	25	0,00
33	SPR-RSČ	3	Voláková Marie	69	SPR-RSČ	SPR-RSČ	6	0,00
33	SPR-RSČ	4	Čížek Karel	67	SPR-RSČ	BEZPP	3	0,00
33	SPR-RSČ	5	Tryner Martin	30	SPR-RSČ	SPR-RSČ	16	0,00
33	SPR-RSČ	6	Hlůžek Jaroslav	35	SPR-RSČ	SPR-RSČ	32	0,00
33	SPR-RSČ	7	Divišová Hana	44	SPR-RSČ	BEZPP	6	0,00
33	SPR-RSČ	8	Konjata Pavel	36	SPR-RSČ	BEZPP	4	0,00
33	SPR-RSČ	9	Šťastný Miroslav	55	SPR-RSČ	BEZPP	9	0,00
33	SPR-RSČ	10	Vašák Václav	67	SPR-RSČ	BEZPP	0	0,00
33	SPR-RSČ	11	Künstner Erik	33	SPR-RSČ	BEZPP	3	0,00
33	SPR-RSČ	12	Jehlíková Marketa	60	SPR-RSČ	BEZPP	1	0,00
33	SPR-RSČ	13	Holý Václav	49	SPR-RSČ	BEZPP	1	0,00
33	SPR-RSČ	14	Šopor Pavel	48	SPR-RSČ	BEZPP	3	0,00
33	SPR-RSČ	15	Lehmann Martin	37	SPR-RSČ	BEZPP	1	0,00
33	SPR-RSČ	16	Šípová Jana	21	SPR-RSČ	BEZPP	2	0,00
33	SPR-RSČ	17	Venas Čestmír	59	SPR-RSČ	BEZPP	4	0,00
33	SPR-RSČ	18	Kozáková Ivana	34	SPR-RSČ	BEZPP	8	0,00
33	SPR-RSČ	19	Sviták Miroslav	60	SPR-RSČ	BEZPP	2	0,00
36	KOALPLZ1	1	Červený Václav MUDr.	58	KDU-ČSL	KDU-ČSL	1 462	11,33
36	KOALPLZ1	2	Rampas Stanislav Bc.	54	SNK ED	SNK ED	699	5,41
36	KOALPLZ1	3	Antoš Stanislav	41	KDU-ČSL	KDU-ČSL	633	4,90
36	KOALPLZ1	4	Salfický Rudolf Ing.	47	SNK ED	BEZPP	670	5,19
36	KOALPLZ1	5	Moulis Martin Mgr.	30	KDU-ČSL	KDU-ČSL	561	4,34
36	KOALPLZ1	6	Salcmanová Tamara MUDr.	49	SNK ED	SNK ED	696	5,39
36	KOALPLZ1	7	Jukl Jiří	59	KDU-ČSL	KDU-ČSL	543	4,20
36	KOALPLZ1	8	Mach Miroslav Ing.	42	SNK ED	BEZPP	546	4,23
36	KOALPLZ1	9	Drahorádová Věra	49	KDU-ČSL	KDU-ČSL	210	1,62
36	KOALPLZ1	10	Soulek Jan Mgr.	40	SNK ED	SNK ED	182	1,41
36	KOALPLZ1	11	Fojtíčková Stanislava Ing.	45	KDU-ČSL	KDU-ČSL	299	2,31
36	KOALPLZ1	12	Petrus Václav PaedDr.	47	SNK ED	SNK ED	690	5,34
36	KOALPLZ1	13	Lobkowicz Jaroslav Ing.	66	KDU-ČSL	KDU-ČSL	2 092	16,21
36	KOALPLZ1	14	Klús Hanuš Mgr.	39	SNK ED	BEZPP	299	2,31
36	KOALPLZ1	15	Lorenzová Markéta Mgr.	51	KDU-ČSL	BEZPP	316	2,44
36	KOALPLZ1	16	Čížek Pavel Ing.	44	SNK ED	BEZPP	412	3,19
36	KOALPLZ1	17	Voldřich Rudolf MUDr.	60	KDU-ČSL	BEZPP	352	2,72
36	KOALPLZ1	18	Křemenák Jiří Ing.	50	SNK ED	BEZPP	358	2,77
36	KOALPLZ1	19	Fišerová Marie	44	KDU-ČSL	KDU-ČSL	81	0,62
36	KOALPLZ1	20	Štancl Jiří JUDr.	56	SNK ED	BEZPP	293	2,27
36	KOALPLZ1	21	Janeček Josef	53	KDU-ČSL	KDU-ČSL	256	1,98
36	KOALPLZ1	22	Kmoch Antonín Mgr.	47	SNK ED	BEZPP	380	2,94
36	KOALPLZ1	23	Vrána Jan Ing.	61	KDU-ČSL	KDU-ČSL	289	2,24
36	KOALPLZ1	24	Syka Karel Mgr.	59	SNK ED	BEZPP	205	1,58
36	KOALPLZ1	25	Vaněk Pavel MUDr.	54	KDU-ČSL	KDU-ČSL	208	1,61
36	KOALPLZ1	26	Kříklán Tomáš MUDr.	53	SNK ED	BEZPP	303	2,34
36	KOALPLZ1	27	Benešová Zdeňka Ing.	58	KDU-ČSL	KDU-ČSL	77	0,59
36	KOALPLZ1	28	Válová Miroslava	60	SNK ED	SNK ED	110	0,85
36	KOALPLZ1	29	Kopačka Viktor Ing.	53	KDU-ČSL	KDU-ČSL	212	1,64
36	KOALPLZ1	30	Trhlík Jiří Ing.	47	SNK ED	BEZPP	136	1,05

Modře jsou vyznačeni kandidáti, kteří získali mandát

Tab. 2 Přehled kandidátů podle pořadového čísla v Plzeňském kraji

6. pokračování

Kandidátní listina		Kandidát			Navrhující strana	Politická příslušnost	Přednostní hlasy	
číslo	název	poř. číslo	příjmení, jméno, tituly	věk			abs.	v %
36	KOALPLZ1	31	Pátý František Ing.	61	KDU-ČSL	KDU-ČSL	105	0,81
36	KOALPLZ1	32	Jiran Pavel Ing.	51	SNK ED	BEZPP	69	0,53
36	KOALPLZ1	33	Fluxa Jan Mgr.	28	KDU-ČSL	KDU-ČSL	53	0,41
36	KOALPLZ1	34	Novák Zdeněk JUDr.	56	SNK ED	BEZPP	90	0,69
36	KOALPLZ1	35	Kodlová Miroslava	37	KDU-ČSL	BEZPP	35	0,27
36	KOALPLZ1	36	Petráň Karel	51	SNK ED	BEZPP	46	0,35
36	KOALPLZ1	37	Chrastilová Věra Ing.	60	KDU-ČSL	KDU-ČSL	26	0,20
36	KOALPLZ1	38	Zelený Jiří MVDr.	60	SNK ED	SNK ED	90	0,69
36	KOALPLZ1	39	Krejča Stanislav	61	KDU-ČSL	KDU-ČSL	20	0,15
36	KOALPLZ1	40	Končel František	54	SNK ED	BEZPP	43	0,33
36	KOALPLZ1	41	Kadlec Jan Ing.	54	KDU-ČSL	KDU-ČSL	144	1,11
36	KOALPLZ1	42	Sýkora Jaroslav	56	SNK ED	BEZPP	65	0,50
36	KOALPLZ1	43	Pergl Václav Ing.	39	KDU-ČSL	BEZPP	49	0,37
36	KOALPLZ1	44	Fiala Václav	53	SNK ED	BEZPP	62	0,48
36	KOALPLZ1	45	Coufal Petr	34	KDU-ČSL	KDU-ČSL	18	0,13
36	KOALPLZ1	46	Beneda Václav	78	SNK ED	BEZPP	14	0,10
36	KOALPLZ1	47	Tykal Roman	52	KDU-ČSL	KDU-ČSL	36	0,27
36	KOALPLZ1	48	Júdová Jindřiška Mgr.	47	SNK ED	BEZPP	65	0,50
36	KOALPLZ1	49	Janoušek Aleš Mgr.	32	KDU-ČSL	KDU-ČSL	96	0,74
36	KOALPLZ1	50	Sivčáková Anna	42	KDU-ČSL	KDU-ČSL	30	0,23
37	SDŽ	1	Popule Petr Ing.	55	SDŽ	BEZPP	53	0,00
37	SDŽ	2	Krutina Miroslav Mgr.	33	SDŽ	BEZPP	20	0,00
37	SDŽ	3	Kotva Pavel	39	SDŽ	SDŽ	27	0,00
37	SDŽ	4	Veselý Petr	58	SDŽ	BEZPP	26	0,00
37	SDŽ	5	Kochman Jiří	54	SDŽ	BEZPP	7	0,00
37	SDŽ	6	Krňoulová Marie	52	SDŽ	BEZPP	16	0,00
37	SDŽ	7	Hauer Václav	58	SDŽ	BEZPP	7	0,00
37	SDŽ	8	Pipta Michal	60	SDŽ	BEZPP	6	0,00
37	SDŽ	9	Hovězák Dušan Mgr.	45	SDŽ	BEZPP	23	0,00
37	SDŽ	10	Lisec Jan	30	SDŽ	BEZPP	5	0,00
37	SDŽ	11	Červenková Eva	53	SDŽ	BEZPP	11	0,00
37	SDŽ	12	Červenka Jaroslav Ing.	56	SDŽ	BEZPP	13	0,00
37	SDŽ	13	Pena Ladislav	63	SDŽ	BEZPP	17	0,00
37	SDŽ	14	Vítová Martina	41	SDŽ	BEZPP	16	0,00
37	SDŽ	15	Havlová Zdeňka	52	SDŽ	BEZPP	18	0,00
37	SDŽ	16	Holubová Jana	42	SDŽ	BEZPP	3	0,00
37	SDŽ	17	Hořejš Josef	46	SDŽ	BEZPP	11	0,00
37	SDŽ	18	Komorous Josef	63	SDŽ	BEZPP	5	0,00
37	SDŽ	19	Komorousová Terézia	56	SDŽ	BEZPP	3	0,00
37	SDŽ	20	Vlasák Michal	24	SDŽ	BEZPP	4	0,00
37	SDŽ	21	Maříková Lucie	30	SDŽ	BEZPP	4	0,00
37	SDŽ	22	Miškovič Jaroslav	43	SDŽ	BEZPP	7	0,00
37	SDŽ	23	Džugan Juraj	49	SDŽ	BEZPP	3	0,00
37	SDŽ	24	Král Martin	29	SDŽ	BEZPP	7	0,00
37	SDŽ	25	Fremr Pavel	29	SDŽ	BEZPP	4	0,00
37	SDŽ	26	Picka Pavel	33	SDŽ	BEZPP	8	0,00
37	SDŽ	27	Pěnkava Jan	28	SDŽ	BEZPP	4	0,00
37	SDŽ	28	Sutr Matěj	19	SDŽ	BEZPP	8	0,00
37	SDŽ	29	Suchánková Iva	19	SDŽ	BEZPP	14	0,00
37	SDŽ	30	Honzík Vojtěch	20	SDŽ	BEZPP	10	0,00
37	SDŽ	31	David Jan	19	SDŽ	BEZPP	6	0,00
37	SDŽ	32	Justin Petr	46	SDŽ	BEZPP	1	0,00
37	SDŽ	33	Fikrle Jan	29	SDŽ	BEZPP	5	0,00
37	SDŽ	34	Sušila Marek	36	SDŽ	BEZPP	3	0,00
37	SDŽ	35	Liška Milan	28	SDŽ	BEZPP	2	0,00
37	SDŽ	36	Krutinová Gabriela Bc.	35	SDŽ	BEZPP	15	0,00
37	SDŽ	37	Zavalený Juraj	48	SDŽ	BEZPP	3	0,00
37	SDŽ	38	Horváth Milan	30	SDŽ	BEZPP	0	0,00

Tab. 2 Přehled kandidátů podle pořadového čísla v Plzeňském kraji

7. pokračování

Kandidátní listina		Kandidát			Navrhující strana	Politická příslušnost	Přednostní hlasy	
číslo	název	poř. číslo	příjmení, jméno, tituly	věk			abs.	v %
37	SDŽ	39	Sláma Oldřich	27	SDŽ	BEZPP	2	0,00
37	SDŽ	40	Kostroun Miroslav	31	SDŽ	BEZPP	10	0,00
37	SDŽ	41	Hadrovský Ladislav	31	SDŽ	BEZPP	4	0,00
37	SDŽ	42	Derflerová Miluše	34	SDŽ	BEZPP	5	0,00
37	SDŽ	43	Smetana Miroslav	36	SDŽ	BEZPP	2	0,00
37	SDŽ	44	Dreslerová Iva	22	SDŽ	BEZPP	4	0,00
37	SDŽ	45	Říha Jiří	46	SDŽ	BEZPP	4	0,00
37	SDŽ	46	Lipert Stanislav	22	SDŽ	BEZPP	4	0,00
37	SDŽ	47	Šiler Zdeněk	45	SDŽ	BEZPP	16	0,00
37	SDŽ	48	Šilerová Ivana Bc.	44	SDŽ	BEZPP	13	0,00
37	SDŽ	49	Kopa Jan	65	SDŽ	BEZPP	6	0,00
37	SDŽ	50	Walach Karel	48	SDŽ	BEZPP	8	0,00
39	BPS	1	Škoula Martin Bc.	39	BPS	BEZPP	33	0,00
39	BPS	2	Pudelský Štefan Ing.	39	BPS	BEZPP	29	0,00
39	BPS	3	Kolouch Pavel Ing.	37	BPS	BEZPP	43	0,00
39	BPS	4	Schinabek Jan	37	BPS	BEZPP	43	0,00
39	BPS	5	Král Vítězslav Bc.	32	BPS	BEZPP	23	0,00
41	SD-SN	1	Hejný Tomáš Ing.	31	SD-SN	SNK ED	37	0,00
41	SD-SN	2	Franz Jiří	54	SD-SN	SNK ED	8	0,00
41	SD-SN	3	Bím Ladislav	57	SD-SN	SNK ED	14	0,00
41	SD-SN	4	Moudrý Jan Ing.	61	SD-SN	BEZPP	20	0,00
41	SD-SN	5	Hora Zdeněk	40	SD-SN	SNK ED	16	0,00
41	SD-SN	6	Růžička Karel	44	SD-SN	SNK ED	9	0,00
41	SD-SN	7	Kolář Luděk	33	SD-SN	BEZPP	22	0,00
41	SD-SN	8	Gálová Petra	32	SD-SN	SNK ED	6	0,00
41	SD-SN	9	Svoboda Karel Ing.	54	SD-SN	SNK ED	5	0,00
41	SD-SN	10	Bruner Petr Ing. Ph.D.	31	SD-SN	SNK ED	9	0,00
41	SD-SN	11	Bím Ladislav	30	SD-SN	BEZPP	11	0,00
41	SD-SN	12	Bohuslav Petr Ing.	62	SD-SN	BEZPP	11	0,00
41	SD-SN	13	Gardavská Daniela	38	SD-SN	BEZPP	10	0,00
41	SD-SN	14	Štyksová Ivana	45	SD-SN	SNK ED	5	0,00
41	SD-SN	15	Živný Petr	50	SD-SN	BEZPP	14	0,00
41	SD-SN	16	Hejný Zdeněk	42	SD-SN	SNK ED	4	0,00
41	SD-SN	17	Mařík Martin	31	SD-SN	BEZPP	5	0,00
41	SD-SN	18	Gardavská Daniela	19	SD-SN	BEZPP	8	0,00
42	PB	1	Dvořák Karel	55	PB	PB	95	0,00
42	PB	2	Kúsová Petruška	60	PB	BEZPP	59	0,00
42	PB	3	Novotný Jaromír	62	PB	BEZPP	35	0,00
42	PB	4	Kuřmer Václav	87	PB	PB	43	0,00
42	PB	5	Perský Tibor	54	PB	BEZPP	41	0,00
42	PB	6	Varcoller Oskar	55	PB	BEZPP	21	0,00
42	PB	7	Flosman Emanuel	55	PB	BEZPP	51	0,00
42	PB	8	Kohlíček Arnošt	46	PB	BEZPP	43	0,00
42	PB	9	Čermák Pavel	46	PB	BEZPP	51	0,00
42	PB	10	Černý Jiří	66	PB	BEZPP	27	0,00
42	PB	11	Kús Josef	70	PB	BEZPP	14	0,00
42	PB	12	Silovský Václav	80	PB	BEZPP	23	0,00
47	ODS	1	Rödl Pavel Ing.	54	ODS	ODS	3 796	7,92
47	ODS	2	Valentová Gabriela	38	ODS	ODS	1 369	2,85
47	ODS	3	Vilímeček Vladislav Ing.	45	ODS	ODS	3 120	6,51
47	ODS	4	Jaroš Miroslav Ing.	46	ODS	ODS	1 331	2,77
47	ODS	5	Karpišek Pavel Ing. Mgr.	39	ODS	ODS	1 376	2,87
47	ODS	6	Kalista Jiří Ing.	49	ODS	ODS	766	1,59
47	ODS	7	Baxa Martin Mgr.	33	ODS	ODS	1 610	3,36
47	ODS	8	Poduška Jan	59	ODS	ODS	594	1,24
47	ODS	9	Salvetr Rudolf Mgr.	44	ODS	ODS	1 434	2,99

Modře jsou vyznačeni kandidáti, kteří získali mandát

Tab. 2 Přehled kandidátů podle pořadového čísla v Plzeňském kraji

8. pokračování

Kandidátní listina		Kandidát			Navrhující strana	Politická příslušnost	Přednostní hlasy	
číslo	název	poř. číslo	příjmení, jméno, tituly	věk			abs.	v %
47	ODS	10	Varga Robert JUDr.	45	ODS	ODS	480	1,00
47	ODS	11	Baloun Petr Ing.	31	ODS	ODS	278	0,58
47	ODS	12	Buriánek Jan	40	ODS	ODS	471	0,98
47	ODS	13	Zezula Zdeněk Ing.	43	ODS	ODS	336	0,70
47	ODS	14	Kastner Petr	55	ODS	ODS	88	0,18
47	ODS	15	Kroupa Petr Ing.	45	ODS	ODS	125	0,26
47	ODS	16	Vlk Jiří	39	ODS	ODS	330	0,68
47	ODS	17	Steiner František Mgr. Ing. Ph.D.	34	ODS	ODS	416	0,86
47	ODS	18	Uhlík Milan Ing.	37	ODS	ODS	219	0,45
47	ODS	19	Holeček Josef Ing.	49	ODS	ODS	555	1,15
47	ODS	20	Vracovský Jiří	59	ODS	ODS	308	0,64
47	ODS	21	Hošek Petr	61	ODS	ODS	219	0,45
47	ODS	22	Beránek Přemysl	31	ODS	ODS	112	0,23
47	ODS	23	Zettlová Veronika	26	ODS	ODS	277	0,57
47	ODS	24	Baloun Jan Ing.	64	ODS	ODS	544	1,13
47	ODS	25	Wolf Pavel	43	ODS	ODS	474	0,98
47	ODS	26	Duda Bohuslav	41	ODS	ODS	124	0,25
47	ODS	27	Rubáš Miloslav Ing.	48	ODS	ODS	531	1,10
47	ODS	28	Reiser Roman Ing.	37	ODS	ODS	128	0,26
47	ODS	29	Hájek Zdeněk Ing.	30	ODS	ODS	180	0,37
47	ODS	30	Dub Vladimír Mgr.	27	ODS	ODS	191	0,39
47	ODS	31	Weinfurter František	44	ODS	ODS	71	0,14
47	ODS	32	Linhart Michal Mgr.	47	ODS	ODS	489	1,02
47	ODS	33	Trylčová Radka Mgr.	33	ODS	ODS	331	0,69
47	ODS	34	Tyml Radek Bc.	32	ODS	ODS	160	0,33
47	ODS	35	Pražský Jiří	59	ODS	ODS	246	0,51
47	ODS	36	Dostál Petr Ing.	39	ODS	ODS	200	0,41
47	ODS	37	Šlouf David	35	ODS	ODS	107	0,22
47	ODS	38	Mottl Petr Bc.	40	ODS	ODS	534	1,11
47	ODS	39	Tišer Jiří RNDr.	45	ODS	ODS	188	0,39
47	ODS	40	Alexyová Jana	57	ODS	ODS	274	0,57
47	ODS	41	Heidlerová Sylva	45	ODS	ODS	285	0,59
47	ODS	42	Perlík Jaroslav	63	ODS	ODS	400	0,83
47	ODS	43	Věneček Milan	57	ODS	ODS	135	0,28
47	ODS	44	Brom Hynek JUDr.	33	ODS	ODS	315	0,65
47	ODS	45	Šneberger Michal Ing.	50	ODS	ODS	500	1,04
47	ODS	46	Hurt Miloslav Mgr.	61	ODS	ODS	266	0,55
47	ODS	47	Mathesová Jaroslava	60	ODS	ODS	170	0,35
47	ODS	48	Pelnář Václav	36	ODS	ODS	207	0,43
47	ODS	49	Strankmüller Petr Ing.	46	ODS	ODS	180	0,37
47	ODS	50	Hodek Martin	28	ODS	ODS	154	0,32
48	ČSSD	1	Emmerová Milada Doc. MUDr. CSc.	63	ČSSD	ČSSD	8 615	13,24
48	ČSSD	2	Bauer Jaroslav	55	ČSSD	ČSSD	2 339	3,59
48	ČSSD	3	Votava Václav Ing.	52	ČSSD	ČSSD	3 399	5,22
48	ČSSD	4	Chovanec Milan	38	ČSSD	ČSSD	1 741	2,67
48	ČSSD	5	Látka Jan	54	ČSSD	ČSSD	2 081	3,19
48	ČSSD	6	Terelmešová Dagmar	38	ČSSD	ČSSD	848	1,30
48	ČSSD	7	Koubík Václav	54	ČSSD	ČSSD	777	1,19
48	ČSSD	8	Grüner Ivo	38	ČSSD	ČSSD	413	0,63
48	ČSSD	9	Zrzavecký Martin	35	ČSSD	ČSSD	441	0,67
48	ČSSD	10	Rippelová Jiřina JUDr.	49	ČSSD	ČSSD	3 336	5,12
48	ČSSD	11	Macák Ladislav Mgr.	63	ČSSD	ČSSD	1 850	2,84
48	ČSSD	12	Smutný Petr Ing.	61	ČSSD	ČSSD	1 604	2,46
48	ČSSD	13	Šimánek Václav MUDr. Ph.D.	38	ČSSD	ČSSD	1 125	1,72
48	ČSSD	14	Bláha František	55	ČSSD	ČSSD	529	0,81
48	ČSSD	15	Neoral Jan	66	ČSSD	BEZPP	2 443	3,75

Modře jsou vyznačeni kandidáti, kteří získali mandát

Tab. 2 Přehled kandidátů podle pořadového čísla v Plzeňském kraji

9. pokračování

Kandidátní listina		Kandidát			Navrhující strana	Politická příslušnost	Přednostní hlasy	
číslo	název	poř. číslo	příjmení, jméno, tituly	věk			abs.	v %
48	ČSSD	16	Fojtík Pavel	45	ČSSD	ČSSD	263	0,40
48	ČSSD	17	Brabec Miroslav Mgr.	53	ČSSD	ČSSD	519	0,79
48	ČSSD	18	Jelínek Ondřej MUDr.	44	ČSSD	BEZPP	1 889	2,90
48	ČSSD	19	Struček Jiří	41	ČSSD	ČSSD	956	1,46
48	ČSSD	20	Brody Vítězslav Ing.	35	ČSSD	ČSSD	466	0,71
48	ČSSD	21	Vicari Pavel Mgr.	35	ČSSD	ČSSD	234	0,35
48	ČSSD	22	Holetová Kateřina	29	ČSSD	ČSSD	500	0,76
48	ČSSD	23	Hefmanová Jitka Ing.	46	ČSSD	ČSSD	600	0,92
48	ČSSD	24	Drozd Jaromír	50	ČSSD	ČSSD	190	0,29
48	ČSSD	25	Vaněček Radomír Ing.	44	ČSSD	ČSSD	452	0,69
48	ČSSD	26	Rauch Miroslav Ing.	44	ČSSD	ČSSD	298	0,45
48	ČSSD	27	Šin Robin	26	ČSSD	ČSSD	428	0,65
48	ČSSD	28	Chládková Naděžda Mgr.	50	ČSSD	ČSSD	512	0,78
48	ČSSD	29	Hess Aleš	22	ČSSD	ČSSD	330	0,50
48	ČSSD	30	Metlický Jan Ing.	62	ČSSD	ČSSD	176	0,27
48	ČSSD	31	Korelusová Veronika	19	ČSSD	ČSSD	312	0,47
48	ČSSD	32	Černý Michal Mgr.	32	ČSSD	ČSSD	372	0,57
48	ČSSD	33	Kopecká Marcela	28	ČSSD	ČSSD	152	0,23
48	ČSSD	34	Rom Jan Ing.	52	ČSSD	BEZPP	316	0,48
48	ČSSD	35	Štěrba Miroslav	54	ČSSD	ČSSD	458	0,70
48	ČSSD	36	Terelová Jana Mgr.	50	ČSSD	ČSSD	281	0,43
48	ČSSD	37	Plachý František	60	ČSSD	ČSSD	182	0,27
48	ČSSD	38	Kučera Dušan Mgr.	41	ČSSD	ČSSD	615	0,94
48	ČSSD	39	Štruncová Denisa	25	ČSSD	ČSSD	293	0,45
48	ČSSD	40	Radlingerová Radka	31	ČSSD	ČSSD	174	0,26
48	ČSSD	41	Šebestíková Monika	40	ČSSD	ČSSD	225	0,34
48	ČSSD	42	Kepka Oldřich Ing.	57	ČSSD	ČSSD	270	0,41
48	ČSSD	43	Pekhart Jiří Mgr.	60	ČSSD	ČSSD	155	0,23
48	ČSSD	44	Karkoš Lukáš	49	ČSSD	ČSSD	355	0,54
48	ČSSD	45	Pešková Eva	45	ČSSD	ČSSD	140	0,21
48	ČSSD	46	Černá Františka	64	ČSSD	ČSSD	125	0,19
48	ČSSD	47	Řezníčková Zdeňka Mgr.	48	ČSSD	ČSSD	270	0,41
48	ČSSD	48	Lenský Ladislav Ing.	59	ČSSD	ČSSD	160	0,24
48	ČSSD	49	Schnebergerová Milada	44	ČSSD	ČSSD	74	0,11
48	ČSSD	50	Novotný Stanislav JUDr.	53	ČSSD	ČSSD	116	0,17
58	KČ	1	Ježík Vlastimil Mgr.	38	KČ	KČ	108	0,00
58	KČ	2	Drnek Jan	47	KČ	KČ	75	0,00
58	KČ	3	Brachtel Oto	51	KČ	KČ	41	0,00
58	KČ	4	Hendrych Vladimír Ing.	52	KČ	BEZPP	22	0,00
58	KČ	5	Schiller Petr	34	KČ	PaS	9	0,00
58	KČ	6	Steiner Libor Mgr.	38	KČ	KČ	27	0,00
58	KČ	7	Halla Marcel	56	KČ	KČ	25	0,00
58	KČ	8	Vondrovský Václav	45	KČ	BEZPP	12	0,00
58	KČ	9	Čechura Jiří	36	KČ	KČ	16	0,00
58	KČ	10	Smolík Stanislav	32	KČ	BEZPP	13	0,00
58	KČ	11	Řehoř Jan Ing. Ph.D.	32	KČ	BEZPP	16	0,00
58	KČ	12	Šmejkal Aleš	54	KČ	KČ	15	0,00
58	KČ	13	Šmerda Daniel	31	KČ	KČ	13	0,00
58	KČ	14	Řehořová Sylva Mgr.	32	KČ	BEZPP	13	0,00
58	KČ	15	Wolf Miloš	51	KČ	BEZPP	9	0,00
58	KČ	16	Brachtel Oto	23	KČ	BEZPP	6	0,00
58	KČ	17	Vrátný Jiří	29	KČ	BEZPP	2	0,00
58	KČ	18	Kuczman Mikuláš Mgr.	44	KČ	BEZPP	8	0,00
58	KČ	19	Škabradová Zuzana	23	KČ	BEZPP	8	0,00
58	KČ	20	Halla Marcel	22	KČ	BEZPP	9	0,00
58	KČ	21	Kodeda Štěpán	20	KČ	BEZPP	12	0,00

Modře jsou vyznačeni kandidáti, kteří získali mandát

Tab. 2 Přehled kandidátů podle pořadového čísla v Plzeňském kraji

dokončení

Kandidátní listina		Kandidát			Navrhující strana	Politická příslušnost	Přednostní hlasy	
číslo	název	poř. číslo	příjmení, jméno, tituly	věk			abs.	v %
58	KČ	22	Rajchl Václav	30	KČ	BEZPP	8	0,00
58	KČ	23	Konečná Milada Ing.	62	KČ	BEZPP	2	0,00
58	KČ	24	Jindra Štěpán	21	KČ	BEZPP	5	0,00
58	KČ	25	Soukup Stanislav	42	KČ	BEZPP	5	0,00
58	KČ	26	Matyáš Karel Ing.	28	KČ	BEZPP	9	0,00
58	KČ	27	Šimánek Milan	22	KČ	BEZPP	2	0,00
58	KČ	28	Dvořák Pavel	23	KČ	BEZPP	4	0,00
58	KČ	29	Mudrová Jitka Ing.	40	KČ	BEZPP	8	0,00
58	KČ	30	Walter Petr	23	KČ	BEZPP	1	0,00
58	KČ	31	Krupička Stanislav	65	KČ	BEZPP	3	0,00
58	KČ	32	Stehlík Martin	24	KČ	BEZPP	2	0,00
58	KČ	33	Sýkora Milan	37	KČ	BEZPP	6	0,00
58	KČ	34	Červený Václav	22	KČ	BEZPP	2	0,00
58	KČ	35	Kozák Vladimír	46	KČ	BEZPP	1	0,00
58	KČ	36	Juriga Emil	37	KČ	BEZPP	12	0,00
58	KČ	37	Chára Karel	55	KČ	BEZPP	5	0,00
58	KČ	38	Ottová Ludmila Mgr.	60	KČ	BEZPP	1	0,00
58	KČ	39	Wolf Daniel	42	KČ	BEZPP	5	0,00
58	KČ	40	Štorek Zdeněk	61	KČ	BEZPP	6	0,00
58	KČ	41	Šmídová Růžena	77	KČ	BEZPP	2	0,00
58	KČ	42	Drábeček Karel	63	KČ	BEZPP	3	0,00
58	KČ	43	Nedbal Pavel	30	KČ	BEZPP	7	0,00
58	KČ	44	Adámek Aleš Mgr.	34	KČ	BEZPP	30	0,00
58	KČ	45	Svoboda František	21	KČ	BEZPP	14	0,00

Tab. 3 Kandidáti podle věku a pohlaví v Plzeňském kraji

Věková skupina	Celkem		Muži		Ženy	
	abs.	v %	abs.	v %	abs.	v %
Celkem	594	100,00	442	74,41	152	25,59
v tom ve věku:						
18 - 19 let	12	2,02	8	1,35	4	0,67
20 - 29 let	71	11,95	50	8,42	21	3,54
30 - 39 let	145	24,41	113	19,02	32	5,39
40 - 49 let	152	25,59	104	17,51	48	8,08
50 - 59 let	147	24,75	119	20,03	28	4,71
60 - 69 let	59	9,93	43	7,24	16	2,69
70 a více	8	1,35	5,00	0,84	3	0,51
Průměrný věk	43,76	x	43,99	x	43,11	x

Tab. 4 Kandidáti podle navrhuje strany v Plzeňském kraji

Název strany	Počet kandidátů	
	celkem	v %
Česká strana sociálně demokratická	50	8,42
Komunistická strana Čech a Moravy	50	8,42
Občanská demokratická strana	50	8,42
Strana pro otevřenou společnost	50	8,42
SDŽ - Strana důstojného života	50	8,42
Strana zelených	46	7,74
Koruna Česká (monarch. str. Čech, Moravy a Slezska)	45	7,58
NEZÁVISLÍ DEMOKRATÉ	45	7,58
Česká strana národně socialistická	38	6,40
Křesťan. a demokrat. unie - Českosl. strana lidová	26	4,38
SNK Evropští demokraté	24	4,04
Strana zdravého rozumu	24	4,04
Dělnická strana	22	3,70
Sdružení pro republiku - Republikán. strana Českosl.	19	3,20
Spojení demokraté - Sdružení nezávislých	18	3,03
Volte Pravý Blok - www.cibulka.net	12	2,02
Zelení	12	2,02
Demokratická strana sociální spravedlnosti	8	1,35
Balbínova poetická strana	5	0,84

Tab. 5 Kandidáti podle politické příslušnosti v Plzeňském kraji

Název strany	Počet kandidátů	
	celkem	v %
Bez politické příslušnosti	327	55,05
Občanská demokratická strana	50	8,42
Česká strana sociálně demokratická	47	7,91
Komunistická strana Čech a Moravy	38	6,40
Strana zelených	30	5,05
Křesťan. a demokrat. unie - Českosl. strana lidová	22	3,70
SNK Evropští demokraté	16	2,69
NEZÁVISLÍ DEMOKRATÉ	13	2,19
Česká strana národně socialistická	10	1,68
Strana pro otevřenou společnost	9	1,52
Dělnická strana	9	1,52
Koruna Česká (monarch. str. Čech, Moravy a Slezska)	8	1,35
Sdružení pro republiku - Republikán. strana Českosl.	5	0,84
Unie svobody - Demokratická unie	5	0,84
Volte Pravý Blok - www.cibulka.net	2	0,34
Právo a Spravedlnost	1	0,17
SDŽ - Strana důstojného života	1	0,17
Zelení	1	0,17

Tab. 6 Základní údaje o volební účasti v Plzeňském kraji

Kraj	Počet okrsků	Počet voličů v seznamu	Počet vydaných obálek	Volební účast v %	Počet odevzdaných obálek	Počet platných hlasů	Podíl platných hlasů v %
Plzeňský	1 087	454 460	183 076	40,28	182 619	178 865	97,94

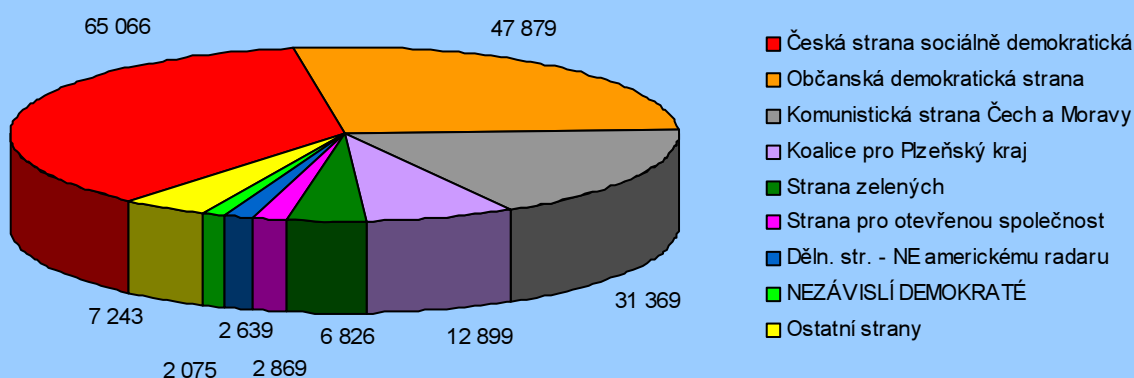
Tab. 7 Počet platných hlasů pro jednotlivé volební strany v Plzeňském kraji

Strana		Počet platných hlasů	
číslo	název	celkem	v %
1	Komunistická strana Čech a Moravy	31 369	17,53
6	Zelení	490	0,27
18	Strana zelených	6 826	3,81
20	Děln. str. - NE americkému radaru	2 639	1,47
23	NEZÁVISLÍ DEMOKRATÉ	2 075	1,16
26	Česká strana národně socialistická	681	0,38
30	Strana pro otevřenou společnost	2 869	1,60
32	Strana zdravého rozumu	1 248	0,69
33	Sdružení pro republiku - Republikán. strana Českosl.	360	0,20
36	Koalice pro Plzeňský kraj	12 899	7,21
37	SDŽ - Strana důstojného života	996	0,55
39	Balbínova poetická strana	580	0,32
41	Spojení demokraté - Sdružení nezávislých	442	0,24
42	Volte Pravý Blok - www.cibulka.net	1 272	0,71
47	Občanská demokratická strana	47 879	26,76
48	Česká strana sociálně demokratická	65 066	36,37
58	Koruna Česká (monarch. str. Čech, Moravy a Slezska)	1 174	0,65

Tab. 8 Přehled získaných mandátů pro volební strany v Plzeňském kraji

Strana		Počet získaných mandátů	
číslo	název	abs.	v %
48	Česká strana sociálně demokratická	19	42,22
47	Občanská demokratická strana	14	31,11
1	Komunistická strana Čech a Moravy	9	20,00
36	Koalice pro Plzeňský kraj	3	6,67

Graf 1 Počet platných hlasů pro jednotlivé volební strany v Plzeňském kraji



Tab. 9 Přehled zvolených zastupitelů v Plzeňském kraji

Pořadí	Kandidát			Navrhující strana	Politická příslušnost	Přednostní hlasy	
	poř. číslo	příjmení, jméno, tituly	věk			abs.	v %
1 - Komunistická strana Čech a Moravy							
1	1	Šidlo Karel Ing.	50	KSČM	KSČM	2 056	6,55
2	2	Podlipský František JUDr.	58	KSČM	KSČM	2 415	7,69
3	3	Benediktová Hana	43	KSČM	BEZPP	1 037	3,30
4	4	Nágrová Alexandra	55	KSČM	KSČM	1 049	3,34
5	5	Štekl Václav Ing.	32	KSČM	BEZPP	479	1,52
6	6	Váchalová Hana	42	KSČM	BEZPP	458	1,46
7	7	Lišková Zdeňka JUDr.	54	KSČM	KSČM	1 115	3,55
8	8	Hornořová Zdeňka RSDr.	61	KSČM	KSČM	557	1,77
9	9	Hrubeš František RSDr. Mgr.	56	KSČM	KSČM	283	0,90
36 - Koalice pro Plzeňský kraj							
1	13	Lobkowicz Jaroslav Ing.	66	KDU-ČSL	KDU-ČSL	2 092	16,21
2	1	Červený Václav MVDr.	58	KDU-ČSL	KDU-ČSL	1 462	11,33
3	2	Rampas Stanislav Bc.	54	SNK ED	SNK ED	699	5,41
47 - Občanská demokratická strana							
1	1	Rödl Pavel Ing.	54	ODS	ODS	3 796	7,92
2	2	Valentová Gabriela	38	ODS	ODS	1 369	2,85
3	3	Vilímeček Vladislav Ing.	45	ODS	ODS	3 120	6,51
4	4	Jaroš Miroslav Ing.	46	ODS	ODS	1 331	2,77
5	5	Karpišek Pavel Ing. Mgr.	39	ODS	ODS	1 376	2,87
6	6	Kalista Jiří Ing.	49	ODS	ODS	766	1,59
7	7	Baxa Martin Mgr.	33	ODS	ODS	1 610	3,36
8	8	Poduška Jan	59	ODS	ODS	594	1,24
9	9	Salvetr Rudolf Mgr.	44	ODS	ODS	1 434	2,99
10	10	Varga Robert JUDr.	45	ODS	ODS	480	1,00
11	11	Baloun Petr Ing.	31	ODS	ODS	278	0,58
12	12	Buriánek Jan	40	ODS	ODS	471	0,98
13	13	Zezula Zdeněk Ing.	43	ODS	ODS	336	0,70
14	14	Kastner Petr	55	ODS	ODS	88	0,18
48 - Česká strana sociálně demokratická							
1	1	Emmerová Milada Doc. MUDr. CSc.	63	ČSSD	ČSSD	8 615	13,24
2	2	Bauer Jaroslav	55	ČSSD	ČSSD	2 339	3,59
3	3	Votava Václav Ing.	52	ČSSD	ČSSD	3 399	5,22
4	4	Chovanec Milan	38	ČSSD	ČSSD	1 741	2,67
5	5	Látka Jan	54	ČSSD	ČSSD	2 081	3,19
6	6	Terelmešová Dagmar	38	ČSSD	ČSSD	848	1,30
7	7	Koubík Václav	54	ČSSD	ČSSD	777	1,19
8	8	Grüner Ivo	38	ČSSD	ČSSD	413	0,63
9	9	Zrzavecký Martin	35	ČSSD	ČSSD	441	0,67
10	10	Rippelová Jiřina JUDr.	49	ČSSD	ČSSD	3 336	5,12
11	11	Macák Ladislav Mgr.	63	ČSSD	ČSSD	1 850	2,84
12	12	Smutný Petr Ing.	61	ČSSD	ČSSD	1 604	2,46
13	13	Šimánek Václav MUDr. Ph.D.	38	ČSSD	ČSSD	1 125	1,72
14	14	Bláha František	55	ČSSD	ČSSD	529	0,81
15	15	Neoral Jan	66	ČSSD	BEZPP	2 443	3,75
16	16	Fojtík Pavel	45	ČSSD	ČSSD	263	0,40
17	17	Brabec Miroslav Mgr.	53	ČSSD	ČSSD	519	0,79
18	18	Jelínek Ondřej MUDr.	44	ČSSD	BEZPP	1 889	2,90
19	19	Struček Jiří	41	ČSSD	ČSSD	956	1,46

Tab. 10 Zastupitelé podle věku a pohlaví v Plzeňském kraji

Věková skupina	Celkem		Muži		Ženy	
	abs.	v %	abs.	v %	abs.	v %
Celkem	45	100,00	36	100,00	9	100,00
v tom ve věku:						
18 - 19 let	-	-	-	-	-	-
20 - 29 let	-	-	-	-	-	-
30 - 39 let	10	22,22	8	22,22	2	22,22
40 - 49 let	13	28,89	10	27,78	3	33,33
50 - 59 let	16	35,56	14	38,89	2	22,22
60 - 69 let	6	13,33	4	11,11	2	22,22
70 a více	-	-	-	-	-	-
Průměrný věk	48,71	x	48,58	x	49,22	x

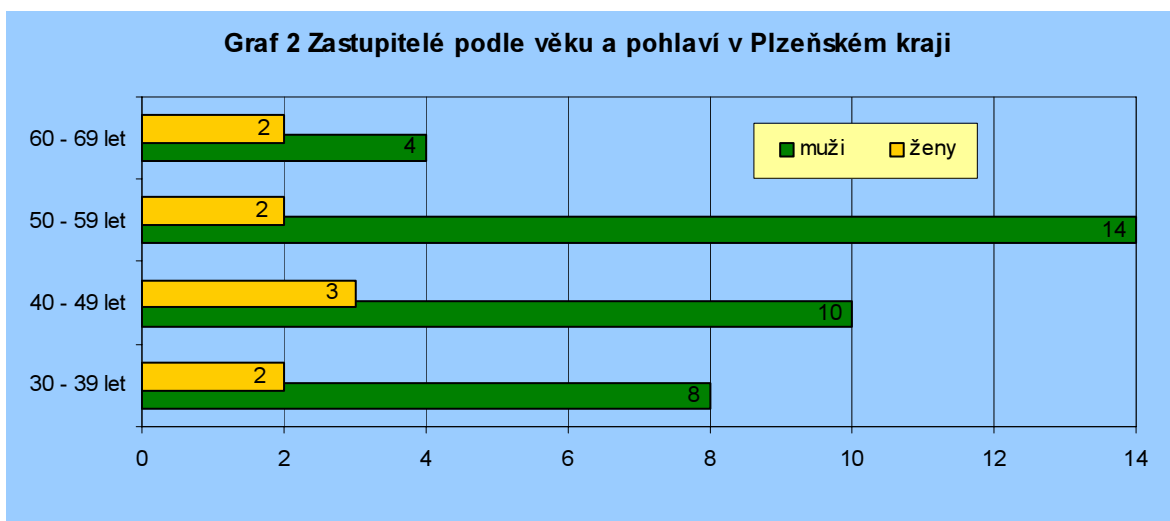
Tab. 11 Zastupitelé podle navrhuje strany v Plzeňském kraji

Název strany	Počet zastupitelů	
	celkem	v %
Česká strana sociálně demokratická	19	42,22
Občanská demokratická strana	14	31,11
Komunistická strana Čech a Moravy	9	20,00
Křesťan. a demokrat. unie - Českosl. strana lidová	2	4,44
SNK Evropští demokraté	1	2,22

Tab. 12 Zastupitelé podle politické příslušnosti v Plzeňském kraji

Název strany	Počet zastupitelů	
	celkem	v %
Česká strana sociálně demokratická	17	37,78
Občanská demokratická strana	14	31,11
Komunistická strana Čech a Moravy	6	13,33
Bez politické příslušnosti	5	11,11
Křesťan. a demokrat. unie - Českosl. strana lidová	2	4,44
SNK Evropští demokraté	1	2,22

Graf 2 Zastupitelé podle věku a pohlaví v Plzeňském kraji



Tab. 13 Přehled zvolených náhradníků v Plzeňském kraji

Pořadí	Kandidát			Navrhující strana	Politická příslušnost	Přednostní hlasy	
	poř. číslo	příjmení, jméno, tituly	věk			abs.	v %
1 - Komunistická strana Čech a Moravy							
1	10	Hubka Zdeněk Ing.	44	KSČM	KSČM	375	1,19
2	11	Švarcbeek Josef RSDr.	53	KSČM	KSČM	794	2,53
3	12	Vild Miroslav	56	KSČM	KSČM	369	1,17
4	13	Škoríková Hana	44	KSČM	BEZPP	225	0,71
5	14	Niklová Šárka Mgr.	42	KSČM	KSČM	444	1,41
6	15	Šmíd Josef Ing.	52	KSČM	BEZPP	113	0,36
7	16	Vondryška Vlastimil	56	KSČM	KSČM	206	0,65
8	17	Koutník Jiří	53	KSČM	KSČM	353	1,12
9	18	Janča Emil	61	KSČM	KSČM	506	1,61
10	19	Hrubá Ivana Mgr.	50	KSČM	KSČM	543	1,73
11	20	Hejlová Jitka	45	KSČM	BEZPP	172	0,54
12	21	Kindlmanová Iveta	28	KSČM	BEZPP	227	0,72
13	22	Merhoutová Hana	51	KSČM	KSČM	190	0,60
14	23	Kopal Vladimír	44	KSČM	KSČM	241	0,76
15	24	Hlásek František	49	KSČM	KSČM	98	0,31
16	25	Pospíšilová Martina	45	KSČM	BEZPP	239	0,76
17	26	Šimková Jana	45	KSČM	BEZPP	271	0,86
18	27	Biharyová Jana	53	KSČM	BEZPP	86	0,27
19	28	Vacek Jiří	52	KSČM	KSČM	398	1,26
20	29	Kerpčár Tomáš	55	KSČM	KSČM	119	0,37
21	30	Šaufl Petr	44	KSČM	KSČM	248	0,79
22	31	Pyrgalová Jitka	57	KSČM	KSČM	67	0,21
23	32	Čadková Marie	57	KSČM	KSČM	320	1,02
24	33	Mudroch Petr Ing.	44	KSČM	BEZPP	152	0,48
25	34	Smihiroský Václav Ing.	58	KSČM	KSČM	361	1,15
26	35	Javorský Miroslav	56	KSČM	KSČM	210	0,66
27	36	Rejček Jan RSDr.	55	KSČM	KSČM	162	0,51
28	37	Lířka František	58	KSČM	KSČM	117	0,37
29	38	Zajíček Jiří	55	KSČM	KSČM	189	0,60
30	39	Šeřl Josef	51	KSČM	KSČM	127	0,40
31	40	Malý Karel	51	KSČM	KSČM	192	0,61
32	41	Vávra Antonín	54	KSČM	KSČM	234	0,74
33	42	Kralovec František	57	KSČM	KSČM	137	0,43
34	43	Divišová Ivanka	60	KSČM	KSČM	61	0,19
35	44	Borský František	62	KSČM	KSČM	133	0,42
36	45	Mudra Jan	63	KSČM	KSČM	268	0,85
37	46	Fiala Luboš RSDr.	54	KSČM	KSČM	75	0,23
38	47	Kupec Blahoslav	50	KSČM	BEZPP	102	0,32
39	48	Veselý Jiří	57	KSČM	KSČM	76	0,24
40	49	Valenta Jiří PhDr. Mgr. et Mgr.	42	KSČM	KSČM	511	1,62
41	50	Získal Jaroslav	54	KSČM	KSČM	216	0,68
36 - Koalice pro Plzeňský kraj							
1	3	Antoš Stanislav	41	KDU-ČSL	KDU-ČSL	633	4,90
2	4	Salfický Rudolf Ing.	47	SNK ED	BEZPP	670	5,19
3	5	Moulis Martin Mgr.	30	KDU-ČSL	KDU-ČSL	561	4,34
4	6	Salcmanová Tamara MUDr.	49	SNK ED	SNK ED	696	5,39
5	7	Jukl Jiří	59	KDU-ČSL	KDU-ČSL	543	4,20
6	8	Mach Miroslav Ing.	42	SNK ED	BEZPP	546	4,23
7	9	Drahorádová Věra	49	KDU-ČSL	KDU-ČSL	210	1,62
8	10	Soulek Jan Mgr.	40	SNK ED	SNK ED	182	1,41
9	11	Fojtíčková Stanislava Ing.	45	KDU-ČSL	KDU-ČSL	299	2,31
10	12	Petrus Václav PaedDr.	47	SNK ED	SNK ED	690	5,34
11	14	Klús Hanuš Mgr.	39	SNK ED	BEZPP	299	2,31
12	15	Lorenzová Markéta Mgr.	51	KDU-ČSL	BEZPP	316	2,44
13	16	Čížek Pavel Ing.	44	SNK ED	BEZPP	412	3,19
14	17	Voldřich Rudolf MUDr.	60	KDU-ČSL	BEZPP	352	2,72

Tab. 13 Přehled zvolených náhradníků v Plzeňském kraji

pokračování

Pořadí	Kandidát			Navrhující strana	Politická příslušnost	Přednostní hlasy	
	poř. číslo	příjmení, jméno, tituly	věk			abs.	v %
15	18	Křemenák Jiří Ing.	50	SNK ED	BEZPP	358	2,77
16	19	Fišerová Marie	44	KDU-ČSL	KDU-ČSL	81	0,62
17	20	Štancl Jiří JUDr.	56	SNK ED	BEZPP	293	2,27
18	21	Janeček Josef	53	KDU-ČSL	KDU-ČSL	256	1,98
19	22	Kmoch Antonín Mgr.	47	SNK ED	BEZPP	380	2,94
20	23	Vrána Jan Ing.	61	KDU-ČSL	KDU-ČSL	289	2,24
21	24	Syka Karel Mgr.	59	SNK ED	BEZPP	205	1,58
22	25	Vaněk Pavel MUDr.	54	KDU-ČSL	KDU-ČSL	208	1,61
23	26	Křiklán Tomáš MUDr.	53	SNK ED	BEZPP	303	2,34
24	27	Benešová Zdeňka Ing.	58	KDU-ČSL	KDU-ČSL	77	0,59
25	28	Válová Miroslava	60	SNK ED	SNK ED	110	0,85
26	29	Kopačka Viktor Ing.	53	KDU-ČSL	KDU-ČSL	212	1,64
27	30	Trhlík Jiří Ing.	47	SNK ED	BEZPP	136	1,05
28	31	Pátý František Ing.	61	KDU-ČSL	KDU-ČSL	105	0,81
29	32	Jiran Pavel Ing.	51	SNK ED	BEZPP	69	0,53
30	33	Fluxa Jan Mgr.	28	KDU-ČSL	KDU-ČSL	53	0,41
31	34	Novák Zdeněk JUDr.	56	SNK ED	BEZPP	90	0,69
32	35	Kodlová Miroslava	37	KDU-ČSL	BEZPP	35	0,27
33	36	Petráň Karel	51	SNK ED	BEZPP	46	0,35
34	37	Chrástilová Věra Ing.	60	KDU-ČSL	KDU-ČSL	26	0,20
35	38	Zelený Jiří MVDr.	60	SNK ED	SNK ED	90	0,69
36	39	Krejča Stanislav	61	KDU-ČSL	KDU-ČSL	20	0,15
37	40	Končel František	54	SNK ED	BEZPP	43	0,33
38	41	Kadlec Jan Ing.	54	KDU-ČSL	KDU-ČSL	144	1,11
39	42	Sýkora Jaroslav	56	SNK ED	BEZPP	65	0,50
40	43	Pergl Václav Ing.	39	KDU-ČSL	BEZPP	49	0,37
41	44	Fiala Václav	53	SNK ED	BEZPP	62	0,48
42	45	Coufal Petr	34	KDU-ČSL	KDU-ČSL	18	0,13
43	46	Beneda Václav	78	SNK ED	BEZPP	14	0,10
44	47	Tykal Roman	52	KDU-ČSL	KDU-ČSL	36	0,27
45	48	Júdová Jindřiška Mgr.	47	SNK ED	BEZPP	65	0,50
46	49	Janoušek Aleš Mgr.	32	KDU-ČSL	KDU-ČSL	96	0,74
47	50	Sivčáková Anna	42	KDU-ČSL	KDU-ČSL	30	0,23
47 - Občanská demokratická strana							
1	15	Kroupa Petr Ing.	45	ODS	ODS	125	0,26
2	16	Vlk Jiří	39	ODS	ODS	330	0,68
3	17	Steiner František Mgr. Ing. Ph.D.	34	ODS	ODS	416	0,86
4	18	Uhlík Milan Ing.	37	ODS	ODS	219	0,45
5	19	Holeček Josef Ing.	49	ODS	ODS	555	1,15
6	20	Vracovský Jiří	59	ODS	ODS	308	0,64
7	21	Hošek Petr	61	ODS	ODS	219	0,45
8	22	Beránek Přemysl	31	ODS	ODS	112	0,23
9	23	Zettlová Veronika	26	ODS	ODS	277	0,57
10	24	Baloun Jan Ing.	64	ODS	ODS	544	1,13
11	25	Wolf Pavel	43	ODS	ODS	474	0,98
12	26	Duda Bohuslav	41	ODS	ODS	124	0,25
13	27	Rubáš Miloslav Ing.	48	ODS	ODS	531	1,10
14	28	Reiser Roman Ing.	37	ODS	ODS	128	0,26
15	29	Hájek Zdeněk Ing.	30	ODS	ODS	180	0,37
16	30	Dub Vladimír Mgr.	27	ODS	ODS	191	0,39
17	31	Weinfurter František	44	ODS	ODS	71	0,14
18	32	Linhart Michal Mgr.	47	ODS	ODS	489	1,02
19	33	Trylčová Radka Mgr.	33	ODS	ODS	331	0,69
20	34	Tyml Radek Bc.	32	ODS	ODS	160	0,33
21	35	Pražský Jiří	59	ODS	ODS	246	0,51
22	36	Dostál Petr Ing.	39	ODS	ODS	200	0,41
23	37	Šlouf David	35	ODS	ODS	107	0,22
24	38	Mottl Petr Bc.	40	ODS	ODS	534	1,11

Tab. 13 Přehled zvolených náhradníků v Plzeňském kraji

dokončení

Pořadí	Kandidát			Navrhující strana	Politická příslušnost	Přednostní hlasy	
	poř. číslo	příjmení, jméno, tituly	věk			abs.	v %
25	39	Tišer Jiří RNDr.	45	ODS	ODS	188	0,39
26	40	Alexyová Jana	57	ODS	ODS	274	0,57
27	41	Heidlerová Sylva	45	ODS	ODS	285	0,59
28	42	Perlík Jaroslav	63	ODS	ODS	400	0,83
29	43	Věneček Milan	57	ODS	ODS	135	0,28
30	44	Brom Hynek JUDr.	33	ODS	ODS	315	0,65
31	45	Šnebergr Michal Ing.	50	ODS	ODS	500	1,04
32	46	Hurt Miloslav Mgr.	61	ODS	ODS	266	0,55
33	47	Mathesová Jaroslava	60	ODS	ODS	170	0,35
34	48	Pelnář Václav	36	ODS	ODS	207	0,43
35	49	Strankmüller Petr Ing.	46	ODS	ODS	180	0,37
36	50	Hodek Martin	28	ODS	ODS	154	0,32
48 - Česká strana sociálně demokratická							
1	20	Brody Vítězslav Ing.	35	ČSSD	ČSSD	466	0,71
2	21	Vicari Pavel Mgr.	35	ČSSD	ČSSD	234	0,35
3	22	Holetová Kateřina	29	ČSSD	ČSSD	500	0,76
4	23	Heřmanová Jitka Ing.	46	ČSSD	ČSSD	600	0,92
5	24	Drozd Jaromír	50	ČSSD	ČSSD	190	0,29
6	25	Vaněček Radomír Ing.	44	ČSSD	ČSSD	452	0,69
7	26	Rauch Miroslav Ing.	44	ČSSD	ČSSD	298	0,45
8	27	Šín Robin	26	ČSSD	ČSSD	428	0,65
9	28	Chládková Naděžda Mgr.	50	ČSSD	ČSSD	512	0,78
10	29	Hess Aleš	22	ČSSD	ČSSD	330	0,50
11	30	Metlický Jan Ing.	62	ČSSD	ČSSD	176	0,27
12	31	Korelusová Veronika	19	ČSSD	ČSSD	312	0,47
13	32	Černý Michal Mgr.	32	ČSSD	ČSSD	372	0,57
14	33	Kopecká Marcela	28	ČSSD	ČSSD	152	0,23
15	34	Rom Jan Ing.	52	ČSSD	BEZPP	316	0,48
16	35	Štěřba Miroslav	54	ČSSD	ČSSD	458	0,70
17	36	Terelová Jana Mgr.	50	ČSSD	ČSSD	281	0,43
18	37	Plachý František	60	ČSSD	ČSSD	182	0,27
19	38	Kučera Dušan Mgr.	41	ČSSD	ČSSD	615	0,94
20	39	Štruncová Denisa	25	ČSSD	ČSSD	293	0,45
21	40	Radlingerová Radka	31	ČSSD	ČSSD	174	0,26
22	41	Šebestíková Monika	40	ČSSD	ČSSD	225	0,34
23	42	Kepka Oldřich Ing.	57	ČSSD	ČSSD	270	0,41
24	43	Pekhart Jiří Mgr.	60	ČSSD	ČSSD	155	0,23
25	44	Karkoš Lukáš	49	ČSSD	ČSSD	355	0,54
26	45	Pešková Eva	45	ČSSD	ČSSD	140	0,21
27	46	Černá Františka	64	ČSSD	ČSSD	125	0,19
28	47	Řezníčková Zdeňka Mgr.	48	ČSSD	ČSSD	270	0,41
29	48	Lenský Ladislav Ing.	59	ČSSD	ČSSD	160	0,24
30	49	Schnebergerová Milada	44	ČSSD	ČSSD	74	0,11
31	50	Novotný Stanislav JUDr.	53	ČSSD	ČSSD	116	0,17

Tab. 14 Základní údaje o volební účasti v okresech Plzeňského kraje

	Počet okrsků	Počet voličů v seznamu	Počet vydaných obálek	Volební účast v %	Počet odevzdaných obálek	Počet platných hlasů	Podíl platných hlasů v %
Plzeňský kraj	1 087	454 460	183 076	40,28	182 619	178 865	97,94
v tom okresy:							
Domažlice	137	47 893	18 987	39,64	18 976	18 809	99,12
Klatovy	232	70 941	28 544	40,24	28 532	28 302	99,19
Plzeň-město	208	149 447	61 405	41,09	61 076	59 192	96,92
Plzeň-jih	177	48 149	20 148	41,85	20 135	19 915	98,91
Plzeň-sever	146	59 280	23 638	39,88	23 628	23 424	99,14
Rokycany	102	37 908	16 042	42,32	16 035	15 860	98,91
Tachov	85	40 842	14 312	35,04	14 237	13 363	93,86

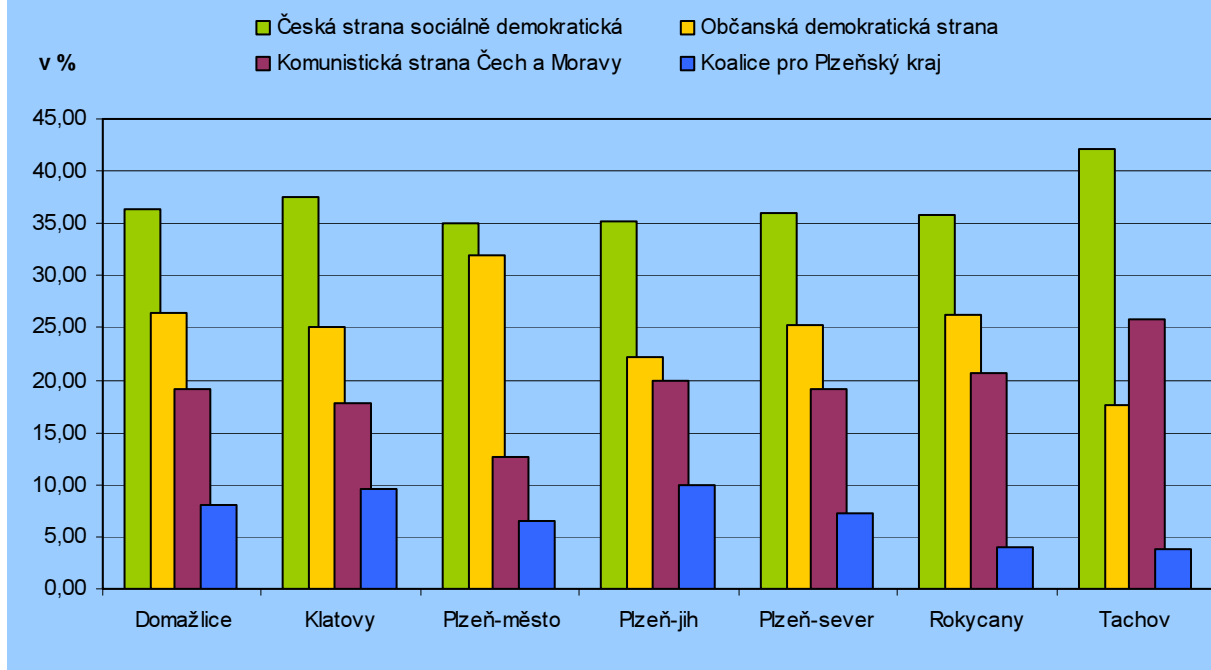
Tab. 15 Počet platných hlasů pro jednotlivé volební strany v okresech Plzeňského kraje

	Plzeňský kraj	v tom okres						
		Domažlice	Klatovy	Plzeň-město	Plzeň-jih	Plzeň-sever	Rokycany	Tachov
Počet platných hlasů	178 865	18 809	28 302	59 192	19 915	23 424	15 860	13 363
v tom volební strana:								
1 Komunistická strana Čech a Moravy	31 369	3 606	5 045	7 507	3 975	4 489	3 280	3 467
6 Zelení	490	31	44	183	53	76	68	35
18 Strana zelených	6 826	676	760	3 114	676	705	461	434
20 Děln. str. - NE americkému radaru	2 639	225	365	640	409	359	501	140
23 NEZÁVISLÍ DEMOKRATÉ	2 075	133	299	500	226	511	140	266
26 Česká strana národně socialistická	681	34	55	208	257	58	44	25
30 Strana pro otevřenou společnost	2 869	248	190	1 603	175	219	374	60
32 Strana zdravého rozumu	1 248	91	296	286	146	309	74	46
33 Sdružení pro republiku - Republikán. strana Českosl.	360	45	64	70	39	47	60	35
36 Koalice pro Plzeňský kraj	12 899	1 498	2 713	3 858	2 000	1 700	625	505
37 SDŽ - Strana důstojného života	996	70	141	299	153	137	79	117
39 Balbínova poetická strana	580	68	86	198	57	60	79	32
41 Spojení demokraté - Sdružení nezávislých	442	22	74	180	34	70	37	25
42 Volte Pravý Blok - www.cibulka.net	1 272	159	283	301	150	200	100	79
47 Občanská demokratická strana	47 879	4 958	7 124	18 963	4 410	5 901	4 157	2 366
48 Česká strana sociálně demokratická	65 066	6 842	10 640	20 790	7 034	8 450	5 683	5 627
58 Koruna Česká (monarch.str.Čech, Moravy a Slezska)	1 174	103	123	492	121	133	98	104

Tab. 16 Podíl platných hlasů pro jednotlivé volební strany v okresech Plzeňského kraje v %

	Plzeňský kraj	v tom okres						
		Domažlice	Klatovy	Plzeň-město	Plzeň-jih	Plzeň-sever	Rokycany	Tachov
Podíl platných hlasů v %	100,00	100,00	100,00	100,00	100,00	100,00	100,00	100,00
v tom volební strana:								
1 Komunistická strana Čech a Moravy	17,53	19,17	17,82	12,68	19,95	19,16	20,68	25,94
6 Zelení	0,27	0,16	0,15	0,30	0,26	0,32	0,42	0,26
18 Strana zelených	3,81	3,59	2,68	5,26	3,39	3,00	2,90	3,24
20 Děln. str. - NE americkému radaru	1,47	1,19	1,28	1,08	2,05	1,53	3,15	1,04
23 NEZÁVISLÍ DEMOKRATÉ	1,16	0,70	1,05	0,84	1,13	2,18	0,88	1,99
26 Česká strana národně socialistická	0,38	0,18	0,19	0,35	1,29	0,24	0,27	0,18
30 Strana pro otevřenou společnost	1,60	1,31	0,67	2,70	0,87	0,93	2,35	0,44
32 Strana zdravého rozumu	0,69	0,48	1,04	0,48	0,73	1,31	0,46	0,34
33 Sdružení pro republiku - Republikán. strana Českosl.	0,20	0,23	0,22	0,11	0,19	0,20	0,37	0,26
36 Koalice pro Plzeňský kraj	7,21	7,96	9,58	6,51	10,04	7,25	3,94	3,77
37 SDŽ - Strana důstojného života	0,55	0,37	0,49	0,50	0,76	0,58	0,49	0,87
39 Balbínova poetická strana	0,32	0,36	0,30	0,33	0,28	0,25	0,49	0,23
41 Spojení demokraté - Sdružení nezávislých	0,24	0,11	0,26	0,30	0,17	0,29	0,23	0,18
42 Volte Pravý Blok - www.cibulka.net	0,71	0,84	0,99	0,50	0,75	0,85	0,63	0,59
47 Občanská demokratická strana	26,76	26,35	25,17	32,03	22,14	25,19	26,21	17,70
48 Česká strana sociálně demokratická	36,37	36,37	37,59	35,12	35,32	36,07	35,83	42,10
58 Koruna Česká (monarch.str.Čech, Moravy a Slezska)	0,65	0,54	0,43	0,83	0,60	0,56	0,61	0,77

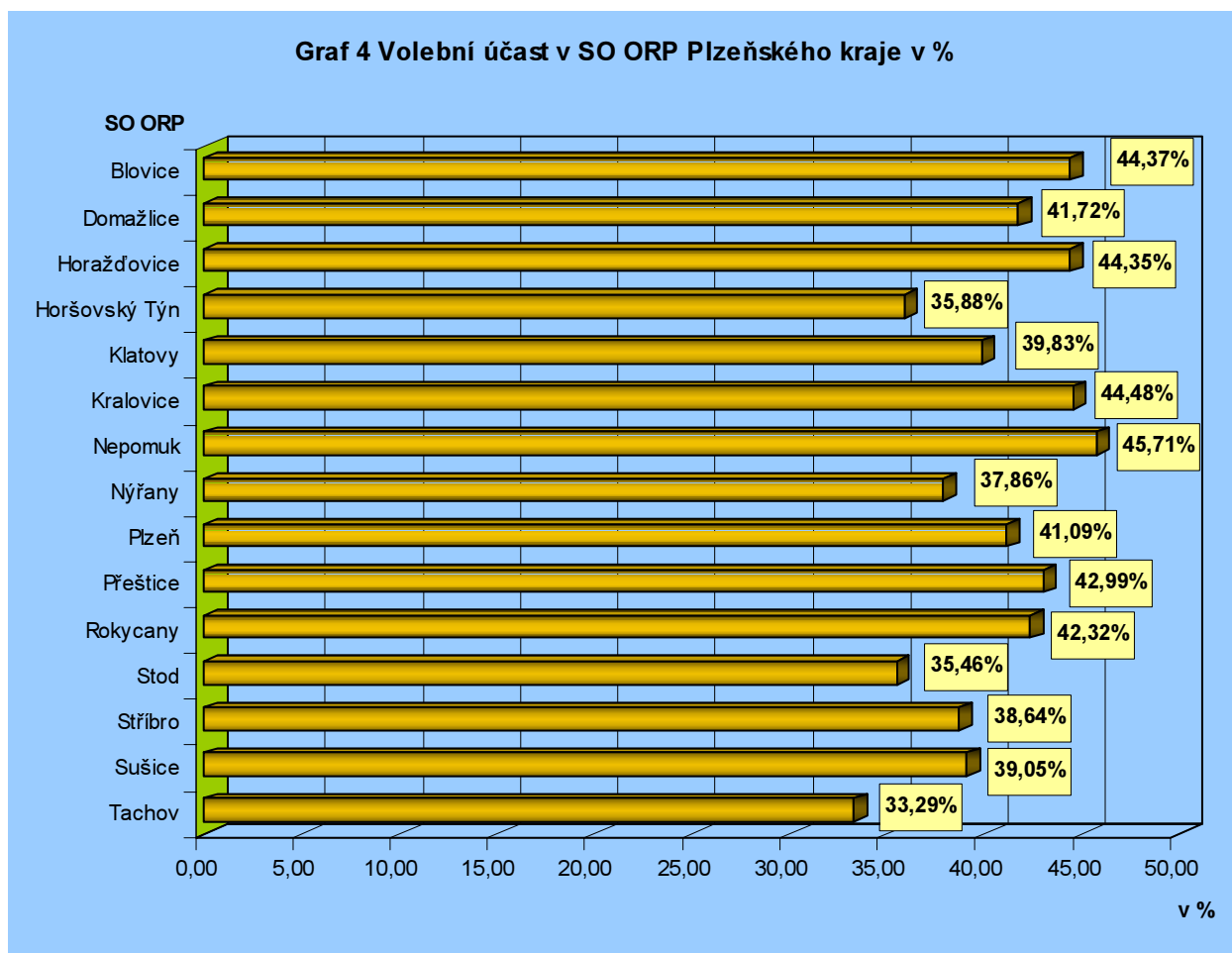
Graf 3 Podíl platných hlasů pro ČSSD, ODS, KSČM a Koalici pro Plzeňský kraj v okresech Plzeňského kraje v %



Tab. 17 Základní údaje o volební účasti v SO ORP Plzeňského kraje

	Počet okrsků	Počet voličů v seznamu	Počet vydaných obálek	Volební účast v %	Počet odevzdaných obálek	Počet platných hlasů	Podíl platných hlasů v %
Plzeňský kraj	1 087	454 460	183 076	40,28	182 619	178 865	97,94
v tom SO ORP:							
Blovice	37	9 236	4 098	44,37	4 096	4 058	99,07
Domažlice	90	31 753	13 246	41,72	13 235	13 112	99,07
Horažďovice	50	9 889	4 386	44,35	4 386	4 353	99,25
Horšovský Týn	33	11 211	4 022	35,88	4 022	3 991	99,23
Klatovy	120	40 733	16 223	39,83	16 214	16 084	99,20
Kralovice	65	18 044	8 026	44,48	8 024	7 958	99,18
Nepomuk	56	9 135	4 176	45,71	4 173	4 122	98,78
Nýřany	81	41 236	15 612	37,86	15 604	15 466	99,12
Plzeň	208	149 447	61 405	41,09	61 076	59 192	96,92
Přeštice	56	17 082	7 343	42,99	7 339	7 256	98,87
Rokycany	102	37 908	16 042	42,32	16 035	15 860	98,91
Stod	42	17 625	6 250	35,46	6 246	6 185	99,02
Stříbro	34	13 397	5 176	38,64	5 147	4 826	93,76
Sušice	62	20 319	7 935	39,05	7 932	7 865	99,16
Tachov	51	27 445	9 136	33,29	9 090	8 537	93,92

Graf 4 Volební účast v SO ORP Plzeňského kraje v %



Tab. 18 Počet platných hlasů pro jednotlivé volební strany v SO ORP Plzeňského kraje

	Celkový počet platných hlasů	Komunistická strana Čech a Moravy	Zelení	Strana zelených	Děln. str. - NE americkému radaru	NEZÁVISLÍ DEMOKRATÉ	Česká strana národně socialistická	Strana pro otevřenou společnost	Strana zdravého rozumu
		1	6	18	20	23	26	30	32
Plzeňský kraj	178 865	31 369	490	6 826	2 639	2 075	681	2 869	1 248
v tom SO ORP:									
Blovice	4 058	766	9	115	117	29	180	43	15
Domažlice	13 112	2 463	24	517	126	82	19	46	71
Horažďovice	4 353	669	4	107	76	63	16	19	57
Horšovský Týn	3 991	841	6	118	61	33	11	41	13
Klatovy	16 084	3 048	23	457	193	177	25	83	127
Kralovice	7 958	1 607	15	207	121	113	15	42	187
Nepomuk	4 122	780	7	221	99	31	41	45	34
Nýřany	15 466	2 882	61	498	238	398	43	177	122
Plzeň	59 192	7 507	183	3 114	640	500	208	1 603	286
Přeštice	7 256	1 523	22	214	133	96	24	58	62
Rokycany	15 860	3 280	68	461	501	140	44	374	74
Stod	6 185	1 208	16	167	98	88	16	190	42
Stříbro	4 826	1 045	15	223	64	83	8	22	21
Sušice	7 865	1 328	17	196	96	59	14	88	112
Tachov	8 537	2 422	20	211	76	183	17	38	25

Tab. 18 Počet platných hlasů pro jednotlivé volební strany v SO ORP Plzeňského kraje

dokončení

	Sdružení pro republiku - Repub. strana Českosl.	Koalice pro Plzeňský kraj	SDŽ - Strana důstojného života	Balbínova poetická strana	Spojení demokraté - Sdružení nezávislých	Volte Právý Blok - www.cibulka.net	Občanská demokratická strana	Česká strana sociálně demokratická	Koruna Česká (monarch. str. Čech, Moravy a Slezska)
	33	36	37	39	41	42	47	48	58
Plzeňský kraj	360	12 899	996	580	442	1 272	47 879	65 066	1 174
v tom SO ORP:									
Blovice	4	345	15	5	4	22	959	1 402	28
Domažlice	24	1 245	50	41	15	112	3 516	4 692	69
Horažďovice	10	539	26	7	13	37	884	1 812	14
Horšovský Týn	17	196	15	20	5	33	1 040	1 520	21
Klatovy	37	1 334	73	60	49	159	4 372	5 791	76
Kralovice	10	994	50	14	18	54	1 524	2 945	42
Nepomuk	8	681	39	12	5	56	733	1 303	27
Nýřany	37	706	87	46	52	146	4 377	5 505	91
Plzeň	70	3 858	299	198	180	301	18 963	20 790	492
Přeštice	18	690	58	19	16	44	1 691	2 547	41
Rokycany	60	625	79	79	37	100	4 157	5 683	98
Stod	13	341	46	28	11	42	1 429	2 412	38
Stříbro	18	224	31	10	14	32	925	2 034	57
Sušice	17	840	42	19	12	87	1 868	3 037	33
Tachov	17	281	86	22	11	47	1 441	3 593	47

Tab. 19 Podíl platných hlasů pro jednotlivé volební strany v SO ORP Plzeňského kraje v %

	Celkový počet platných hlasů	Komunistická strana Čech a Moravy	Zelení	Strana zelených	Děln. str. - NE americkému radaru	NEZÁVISLÍ DEMOKRATÉ	Česká strana národně socialistická	Strana pro otevřenou společnost	Strana zdravého rozumu
		1	6	18	20	23	26	30	32
Plzeňský kraj	100,00	17,53	0,27	3,81	1,47	1,16	0,38	1,60	0,69
v tom SO ORP:									
Blovice	100,00	18,87	0,22	2,83	2,88	0,71	4,43	1,05	0,36
Domažlice	100,00	18,78	0,18	3,94	0,96	0,62	0,14	0,35	0,54
Horažďovice	100,00	15,36	0,09	2,45	1,74	1,44	0,36	0,43	1,30
Horšovský Týn	100,00	21,07	0,15	2,95	1,52	0,82	0,27	1,02	0,32
Klatovy	100,00	18,95	0,14	2,84	1,19	1,10	0,15	0,51	0,78
Kralovice	100,00	20,19	0,18	2,60	1,52	1,41	0,18	0,52	2,34
Nepomuk	100,00	18,92	0,16	5,36	2,40	0,75	0,99	1,09	0,82
Nýřany	100,00	18,63	0,39	3,21	1,53	2,57	0,27	1,14	0,78
Plzeň	100,00	12,68	0,30	5,26	1,08	0,84	0,35	2,70	0,48
Přeštice	100,00	20,98	0,30	2,94	1,83	1,32	0,33	0,79	0,85
Rokycany	100,00	20,68	0,42	2,90	3,15	0,88	0,27	2,35	0,46
Stod	100,00	19,53	0,25	2,70	1,58	1,42	0,25	3,07	0,67
Stříbro	100,00	21,65	0,31	4,62	1,32	1,71	0,16	0,45	0,43
Sušice	100,00	16,88	0,21	2,49	1,22	0,75	0,17	1,11	1,42
Tachov	100,00	28,37	0,23	2,47	0,89	2,14	0,19	0,44	0,29

Tab. 19 Podíl platných hlasů pro jednotlivé volební strany v SO ORP Plzeňského kraje v %

dokončení

	Sdružení pro republiku - Repub. strana Českosl.	Koalice pro Plzeňský kraj	SDŽ - Strana důstojného života	Balbínova poetická strana	Spojení demokraté - Sdružení nezávislých	Volte Právý Blok - www.cibulka.net	Občanská demokratická strana	Česká strana sociálně demokratická	Koruna Česká (monarch. str. Čech, Moravy a Slezska)
	33	36	37	39	41	42	47	48	58
Plzeňský kraj	0,20	7,21	0,55	0,32	0,24	0,71	26,76	36,37	0,65
v tom SO ORP:									
Blovice	0,09	8,50	0,36	0,12	0,09	0,54	23,63	34,54	0,68
Domažlice	0,18	9,49	0,38	0,31	0,11	0,85	26,81	35,78	0,52
Horažďovice	0,22	12,38	0,59	0,16	0,29	0,84	20,30	41,62	0,32
Horšovský Týn	0,42	4,91	0,37	0,50	0,12	0,82	26,05	38,08	0,52
Klatovy	0,23	8,29	0,45	0,37	0,30	0,98	27,18	36,00	0,47
Kralovice	0,12	12,49	0,62	0,17	0,22	0,67	19,15	37,00	0,52
Nepomuk	0,19	16,52	0,94	0,29	0,12	1,35	17,78	31,61	0,65
Nýřany	0,23	4,56	0,56	0,29	0,33	0,94	28,30	35,59	0,58
Plzeň	0,11	6,51	0,50	0,33	0,30	0,50	32,03	35,12	0,83
Přeštice	0,24	9,50	0,79	0,26	0,22	0,60	23,30	35,10	0,56
Rokycany	0,37	3,94	0,49	0,49	0,23	0,63	26,21	35,83	0,61
Stod	0,21	5,51	0,74	0,45	0,17	0,67	23,10	38,99	0,61
Stříbro	0,37	4,64	0,64	0,20	0,29	0,66	19,16	42,14	1,18
Sušice	0,21	10,68	0,53	0,24	0,15	1,10	23,75	38,61	0,41
Tachov	0,19	3,29	1,00	0,25	0,12	0,55	16,87	42,08	0,55

Tab. 20 Základní údaje o volební účasti v obcích Plzeňského kraje

Okres, obec	Počet okrsků	Počet voličů v seznamu	Počet vydaných obálek	Volební účast v %	Počet odevzdaných obálek	Počet platných hlasů	Podíl platných hlasů v %
DOMAŽLICE	137	47 893	18 987	39,64	18 976	18 809	99,12
v tom:							
Babylon	1	216	111	51,39	111	111	100,00
Bělá nad Radbuzou	2	1 374	488	35,52	485	478	98,56
Blížejov	5	1 045	377	36,08	377	374	99,20
Brnířov	1	271	132	48,71	132	132	100,00
Bukovec	1	74	37	50,00	37	37	100,00
Čečovice	1	52	18	34,62	18	17	94,44
Čermná	1	180	90	50,00	90	90	100,00
Černovice	1	186	62	33,33	62	61	98,39
Česká Kubice	3	484	160	33,06	160	157	98,13
Díly	1	325	143	44,00	143	140	97,90
Domažlice	12	8 832	3 669	41,54	3 666	3 622	98,80
Drahotín	1	136	26	19,12	26	26	100,00
Draženov	1	332	159	47,89	159	157	98,74
Hlohová	1	204	80	39,22	80	79	98,75
Hlohovčice	1	171	85	49,71	85	85	100,00
Holýšov	6	3 899	1 244	31,91	1 244	1 234	99,20
Hora Svatého Václava	1	57	33	57,89	33	33	100,00
Horní Kamenice	1	187	101	54,01	101	100	99,01
Horšovský Týn	7	3 969	1 289	32,48	1 289	1 282	99,46
Hostouň	2	1 015	331	32,61	331	328	99,09
Hradiště	1	132	68	51,52	68	67	98,53
Hvožďany	1	30	10	33,33	10	10	100,00
Chocomyšl	1	118	57	48,31	57	57	100,00
Chodov	1	610	259	42,46	259	257	99,23
Chodská Lhota	1	337	133	39,47	133	133	100,00
Chrastavice	1	285	105	36,84	105	104	99,05
Kanice	1	148	88	59,46	88	87	98,86
Kaničky	1	26	22	84,62	22	21	95,45
Kdyně	10	4 076	1 845	45,26	1 844	1 828	99,13
Klenčí pod Čerchovem	1	1 004	469	46,71	469	465	99,15
Koloveč	1	788	287	36,42	286	285	99,65
Kout na Šumavě	1	926	362	39,09	362	360	99,45
Křenovy	1	118	57	48,31	57	57	100,00
Kvíčovice	1	278	124	44,60	124	124	100,00
Libkov	1	91	45	49,45	45	45	100,00
Loučim	1	103	52	50,49	52	52	100,00
Luženičky	1	240	142	59,17	142	139	97,89
Meclov	2	836	231	27,63	231	230	99,57
Mezholezy (dříve okres Domažlice)	1	80	51	63,75	51	51	100,00
Mezholezy (dříve okres Horšovský Týn)	1	122	52	42,62	52	52	100,00
Milavče	2	448	240	53,57	240	239	99,58
Mířkov	1	210	76	36,19	76	76	100,00
Mnichov	1	197	49	24,87	49	49	100,00
Močerady	1	60	34	56,67	34	33	97,06
Mrákov	1	926	397	42,87	397	393	98,99
Mutěnin	1	201	62	30,85	62	62	100,00
Nemanice	1	249	56	22,49	56	54	96,43
Němčice	1	98	54	55,10	54	52	96,30
Neuměř	1	113	43	38,05	43	43	100,00
Nevolice	1	131	56	42,75	56	55	98,21
Nová Ves	1	125	63	50,40	63	62	98,41
Nový Kramolín	1	197	79	40,10	79	78	98,73
Osvračín	1	450	176	39,11	176	174	98,86
Otov	1	88	36	40,91	36	36	100,00
Pařezov	1	99	52	52,53	52	52	100,00
Pasečnice	1	167	76	45,51	76	76	100,00
Pec	1	187	88	47,06	88	87	98,86

Tab. 20 Základní údaje o volební účasti v obcích Plzeňského kraje

1. pokračování

Okres, obec	Počet okrsků	Počet voličů v seznamu	Počet vydaných obálek	Volební účast v %	Počet odevzdaných obálek	Počet platných hlasů	Podíl platných hlasů v %
Pelechý	1	56	30	53,57	30	30	100,00
Poběžovice	2	1 312	385	29,34	384	383	99,74
Pocinovice	1	457	206	45,08	206	204	99,03
Poděvousý	1	189	81	42,86	81	80	98,77
Postřekov	1	947	378	39,92	377	377	100,00
Puclice	1	272	91	33,46	91	91	100,00
Rybník	1	140	52	37,14	52	52	100,00
Semněvice	1	121	35	28,93	35	35	100,00
Spáňov	1	160	92	57,50	92	91	98,91
Srbice	3	329	149	45,29	149	148	99,33
Srby	1	329	98	29,79	98	97	98,98
Staňkov	5	2 591	1 076	41,53	1 076	1 063	98,79
Stráž	1	191	110	57,59	110	107	97,27
Štichov	1	67	47	70,15	47	47	100,00
Tlumačov	1	340	163	47,94	163	162	99,39
Trhanov	1	449	205	45,66	204	204	100,00
Úboč	1	90	38	42,22	38	38	100,00
Újezd	1	302	124	41,06	124	122	98,39
Únějovice	1	65	34	52,31	34	34	100,00
Úsilov	1	107	36	33,64	36	36	100,00
Velký Malahov	1	200	46	23,00	46	46	100,00
Vídice	1	144	48	33,33	48	47	97,92
Víkanov	1	100	41	41,00	41	40	97,56
Všekary	1	73	43	58,90	43	43	100,00
Všepadly	1	46	27	58,70	27	27	100,00
Všeruby	1	628	186	29,62	186	185	99,46
Zahořany	5	770	369	47,92	369	366	99,19
Ždánov	1	115	66	57,39	66	66	100,00
KLATOVY	232	70 941	28 544	40,24	28 532	28 302	99,19
v tom:							
Běhařov	1	129	48	37,21	48	48	100,00
Běšiny	3	680	254	37,35	254	253	99,61
Bezděkov	2	722	330	45,71	330	327	99,09
Biřkov	1	109	56	51,38	56	56	100,00
Bolešiny	5	546	255	46,70	255	253	99,22
Břežany	1	138	54	39,13	54	54	100,00
Budětice	2	242	138	57,02	138	136	98,55
Bukovník	1	70	38	54,29	38	38	100,00
Čachrov	3	434	154	35,48	154	153	99,35
Černíkov	2	273	80	29,30	80	79	98,75
Červené Poříčí	1	180	92	51,11	92	92	100,00
Čihaň	1	151	52	34,44	52	52	100,00
Čímice	1	132	74	56,06	74	72	97,30
Dešenice	3	544	224	41,18	224	221	98,66
Dlažov	1	358	117	32,68	117	116	99,15
Dlouhá Ves	1	648	237	36,57	237	236	99,58
Dobršíň	1	87	47	54,02	47	47	100,00
Dolany	1	621	239	38,49	239	238	99,58
Domoraz	1	48	21	43,75	21	20	95,24
Dražovice	1	127	48	37,80	48	48	100,00
Frymburk	1	84	56	66,67	56	56	100,00
Hamý	1	96	30	31,25	30	30	100,00
Hartmanice	1	885	314	35,48	314	309	98,41
Hejtná	1	138	65	47,10	65	64	98,46
Hlavňovice	1	404	185	45,79	185	182	98,38
Hnačov	1	79	30	37,97	30	30	100,00
Horažďovice	11	4 590	1 973	42,98	1 973	1 955	99,09
Horská Kvilda	1	55	29	52,73	28	28	100,00
Hrádek	5	1 089	388	35,63	388	388	100,00
Hradešice	3	345	155	44,93	155	154	99,35
Chanovice	5	587	276	47,02	276	273	98,91

Tab. 20 Základní údaje o volební účasti v obcích Plzeňského kraje

2. pokračování

Okres, obec	Počet okrsků	Počet voličů v seznamu	Počet vydaných obálek	Volební účast v %	Počet odevzdaných obálek	Počet platných hlasů	Podíl platných hlasů v %
Chlistov	1	91	64	70,33	64	63	98,44
Chudenice	1	587	226	38,50	226	225	99,56
Chudenín	2	461	149	32,32	149	149	100,00
Janovice nad Úhlavou	2	1 728	629	36,40	629	624	99,21
Javor	1	68	33	48,53	33	33	100,00
Ježovy	1	198	78	39,39	78	78	100,00
Kašperské Hory	1	1 313	410	31,23	410	409	99,76
Kejnice	1	99	63	63,64	63	63	100,00
Klatovy	28	18 775	7 530	40,11	7 524	7 455	99,08
Klenová	1	100	43	43,00	43	42	97,67
Kolinec	8	1 122	460	41,00	460	451	98,04
Kovčín	1	70	33	47,14	33	33	100,00
Křenice	1	149	66	44,30	66	65	98,48
Kvášňovice	1	98	60	61,22	60	60	100,00
Lomec	1	94	45	47,87	45	44	97,78
Malý Bor	2	448	172	38,39	172	170	98,84
Maňovice	1	31	20	64,52	20	20	100,00
Měčín	6	895	364	40,67	364	364	100,00
Mezihoří	1	52	21	40,38	21	21	100,00
Mlýnské Struhadlo	1	43	26	60,47	26	25	96,15
Modrava	1	49	36	73,47	36	35	97,22
Mochtín	5	720	254	35,28	254	252	99,21
Mokrosuky	1	114	72	63,16	72	71	98,61
Myslív	3	376	148	39,36	148	147	99,32
Myslovice	1	95	62	65,26	62	62	100,00
Nalžovské Hory	7	1 001	377	37,66	377	374	99,20
Nehodiv	1	65	14	21,54	14	14	100,00
Nezamyslice	1	185	82	44,32	82	82	100,00
Nezdice na Šumavě	1	307	105	34,20	105	105	100,00
Nýrsko	6	3 841	1 425	37,10	1 424	1 411	99,09
Obytce	1	150	56	37,33	56	56	100,00
Olšany	1	166	112	67,47	112	112	100,00
Ostřetice	1	56	45	80,36	45	45	100,00
Pačejov	4	656	309	47,10	309	309	100,00
Petrovice u Sušice	2	494	198	40,08	197	197	100,00
Plánice	8	1 386	604	43,58	604	601	99,50
Podmokly	1	140	41	29,29	41	40	97,56
Poleň	1	238	75	31,51	75	75	100,00
Prášíly	1	122	34	27,87	34	34	100,00
Předslav	5	582	273	46,91	273	273	100,00
Rabí	3	410	138	33,66	138	138	100,00
Rejštejn	1	202	67	33,17	67	67	100,00
Slatina	1	95	55	57,89	55	55	100,00
Soběšice	1	311	127	40,84	127	126	99,21
Srní	1	222	73	32,88	73	72	98,63
Strašín	1	306	103	33,66	103	101	98,06
Strážov	1	1 069	371	34,71	371	364	98,11
Sušice	11	9 327	3 675	39,40	3 674	3 647	99,27
Svéradice	1	280	146	52,14	146	146	100,00
Švihov	6	1 314	662	50,38	661	658	99,55
Tužice	1	60	48	80,00	48	48	100,00
Týnec	1	269	121	44,98	121	119	98,35
Újezd u Plánice	1	106	55	51,89	55	55	100,00
Velhartice	4	736	261	35,46	261	258	98,85
Velké Hydčice	1	184	76	41,30	76	76	100,00
Velký Bor	3	462	230	49,78	230	226	98,26
Vrhavěč	3	722	294	40,72	293	293	100,00
Vřeskovice	1	241	109	45,23	109	107	98,17
Zavlekov	2	351	125	35,61	125	125	100,00
Zborovy	1	103	42	40,78	42	41	97,62
Železná Ruda	3	1 327	415	31,27	415	411	99,04

Tab. 20 Základní údaje o volební účasti v obcích Plzeňského kraje

3. pokračování

Okres, obec	Počet okrsků	Počet voličů v seznamu	Počet vydaných obálek	Volební účast v %	Počet odevzdaných obálek	Počet platných hlasů	Podíl platných hlasů v %
Žihobce	5	519	266	51,25	266	261	98,12
Žichovice	1	569	212	37,26	212	211	99,53
PLZEŇ-MĚSTO	208	149 447	61 405	41,09	61 076	59 192	96,92
v tom:							
Dýšina	2	1 288	455	35,33	455	451	99,12
Chrást	2	1 450	677	46,69	676	675	99,85
Chválenice	3	461	210	45,55	210	209	99,52
Kyšice	1	659	318	48,25	318	317	99,69
Letkov	1	388	202	52,06	202	200	99,01
Lhůta	1	133	74	55,64	74	71	95,95
Losiná	1	792	305	38,51	305	303	99,34
Mokrouše	1	148	79	53,38	79	79	100,00
Nezbavětice	1	162	86	53,09	86	86	100,00
Nezvěstice	1	1 158	592	51,12	592	587	99,16
Plzeň 1	56	42 136	16 027	38,04	15 912	15 306	96,19
Plzeň 2-Slovany	34	28 720	12 378	43,10	12 363	12 228	98,91
Plzeň 3	63	39 944	15 504	38,81	15 392	14 716	95,61
Plzeň 4	25	19 973	9 212	46,12	9 156	8 855	96,71
Plzeň 5-Křimice	1	1 323	543	41,04	542	503	92,80
Plzeň 6-Litice	1	1 303	549	42,13	531	510	96,05
Plzeň 7-Radčice	1	774	363	46,90	363	344	94,77
Plzeň 8-Černice	1	893	504	56,44	499	487	97,60
Plzeň 9-Malesice	1	500	176	35,20	173	162	93,64
Plzeň 10-Lhota	1	636	313	49,21	312	292	93,59
Starý Plzenec	5	3 802	1 626	42,77	1 625	1 609	99,02
Štáhlavy	3	1 882	811	43,09	810	802	99,01
Štěnovický Borek	1	346	169	48,84	169	168	99,41
Tymákov	1	576	232	40,28	232	232	100,00
PLZEŇ-JIH	177	48 149	20 148	41,85	20 135	19 915	98,91
v tom:							
Blovice	8	3 247	1 417	43,64	1 417	1 402	98,94
Bolkov	1	51	27	52,94	27	27	100,00
Borovno	1	78	50	64,10	50	50	100,00
Borovy	1	194	103	53,09	103	103	100,00
Buková	1	185	80	43,24	79	78	98,73
Čížice	1	407	207	50,86	207	205	99,03
Čížkov	5	511	272	53,23	272	271	99,63
Čmelíny	1	94	44	46,81	44	43	97,73
Dnešice	2	632	244	38,61	244	243	99,59
Dobřany	5	4 758	1 634	34,34	1 631	1 611	98,77
Dolce	1	239	107	44,77	107	105	98,13
Dolní Lukavice	4	660	263	39,85	263	258	98,10
Drahkov	1	114	52	45,61	52	52	100,00
Honezovice	1	185	61	32,97	61	61	100,00
Horní Lukavice	1	308	126	40,91	126	125	99,21
Horšice	2	324	110	33,95	110	109	99,09
Hradec	1	403	180	44,67	180	176	97,78
Hradiště	2	200	98	49,00	98	96	97,96
Chlum	1	170	83	48,82	82	82	100,00
Chlumčany	4	1 955	700	35,81	700	691	98,71
Chlumy	1	80	44	55,00	44	44	100,00
Chocenice	1	425	211	49,65	211	208	98,58
Chotěšov	5	2 153	704	32,70	704	695	98,72
Jarov	1	210	101	48,10	101	101	100,00
Kasejovice	7	1 046	543	51,91	543	537	98,90
Kbel	2	252	110	43,65	110	108	98,18
Klášter	1	143	86	60,14	86	85	98,84
Kotovice	1	218	88	40,37	88	88	100,00
Kozlovice	1	67	40	59,70	40	39	97,50
Kramolín	1	96	56	58,33	56	55	98,21

Tab. 20 Základní údaje o volební účasti v obcích Plzeňského kraje

4. pokračování

Okres, obec	Počet okrsků	Počet voličů v seznamu	Počet vydaných obálek	Volební účast v %	Počet odevzdaných obálek	Počet platných hlasů	Podíl platných hlasů v %
Letiny	5	476	189	39,71	189	188	99,47
Lisov	1	86	41	47,67	41	40	97,56
Líšina	1	127	51	40,16	51	51	100,00
Louňová	1	52	34	65,38	34	34	100,00
Lužany	3	531	263	49,53	263	261	99,24
Měcholupy	1	162	80	49,38	80	78	97,50
Merklín	2	851	320	37,60	320	318	99,38
Mileč	5	300	172	57,33	172	167	97,09
Milínov	1	157	72	45,86	72	71	98,61
Míšov	1	98	77	78,57	77	75	97,40
Mladý Smolivec	5	593	266	44,86	266	265	99,62
Mohelnice	1	57	30	52,63	30	29	96,67
Nebílovy	1	262	123	46,95	123	121	98,37
Nekvasovy	1	157	77	49,04	77	76	98,70
Nepomuk	3	2 911	1 118	38,41	1 115	1 104	99,01
Netunice	1	138	71	51,45	71	69	97,18
Neurazy	7	672	292	43,45	292	289	98,97
Nezdice	1	167	87	52,10	87	85	97,70
Nezdřev	1	103	53	51,46	53	53	100,00
Nová Ves	1	196	87	44,39	87	84	96,55
Nové Mitrovce	1	255	81	31,76	81	78	96,30
Oplot	1	270	137	50,74	137	137	100,00
Oselce	2	303	146	48,18	146	146	100,00
Otěšice	1	145	84	57,93	84	84	100,00
Polánka	1	44	22	50,00	22	22	100,00
Prádlo	1	176	89	50,57	89	86	96,63
Předenice	1	155	87	56,13	87	87	100,00
Přestavky	1	183	99	54,10	99	98	98,99
Přeštice	8	5 398	2 168	40,16	2 168	2 147	99,03
Příchovice	3	794	344	43,32	344	340	98,84
Ptenín	1	169	81	47,93	81	80	98,77
Radkovice	1	85	45	52,94	45	45	100,00
Roupov	1	212	129	60,85	129	128	99,22
Řenče	5	725	360	49,66	360	354	98,33
Seč	1	234	97	41,45	97	97	100,00
Sedliště	1	98	57	58,16	57	56	98,25
Skašov	1	197	84	42,64	84	80	95,24
Soběkury	2	491	215	43,79	215	212	98,60
Spálené Poříčí	8	2 130	890	41,78	890	884	99,33
Srby	1	143	79	55,24	79	77	97,47
Stod	4	2 846	970	34,08	969	963	99,38
Střelice	1	99	64	64,65	64	64	100,00
Střížovice	1	288	151	52,43	150	150	100,00
Štěnovice	1	1 338	594	44,39	591	587	99,32
Tojice	1	73	46	63,01	46	46	100,00
Třebčice	1	57	30	52,63	30	30	100,00
Týniště	1	40	31	77,50	31	30	96,77
Únětice	1	109	36	33,03	36	36	100,00
Útušice	2	482	250	51,87	250	247	98,80
Ves Touškov	1	241	77	31,95	77	76	98,70
Vlčí	1	57	37	64,91	37	35	94,59
Vlčtejn	1	82	39	47,56	39	38	97,44
Vrčeň	1	247	109	44,13	109	106	97,25
Vstíř	1	345	116	33,62	116	114	98,28
Zdemyslice	1	433	184	42,49	184	181	98,37
Zemětice	2	224	115	51,34	115	115	100,00
Žákava	1	308	146	47,40	146	146	100,00
Ždírec	1	370	188	50,81	188	185	98,40
Žinkovy	3	754	294	38,99	294	290	98,64
Životice	1	48	33	68,75	33	32	96,97

Tab. 20 Základní údaje o volební účasti v obcích Plzeňského kraje

5. pokračování

Okres, obec	Počet okrsků	Počet voličů v seznamu	Počet vydaných obálek	Volební účast v %	Počet odevzdaných obálek	Počet platných hlasů	Podíl platných hlasů v %
PLZEŇ-SEVER	146	59 280	23 638	39,88	23 628	23 424	99,14
v tom:							
Bdeněves	1	452	177	39,16	177	176	99,44
Bezvěrov	1	525	142	27,05	142	141	99,30
Bílov	1	56	43	76,79	43	42	97,67
Blatnice	1	602	226	37,54	226	223	98,67
Blažim	1	47	30	63,83	30	28	93,33
Bohy	1	75	42	56,00	42	42	100,00
Brodeslavy	1	60	35	58,33	35	35	100,00
Bučí	1	125	64	51,20	64	63	98,44
Čeminy	1	221	104	47,06	104	102	98,08
Černíkovice	1	58	34	58,62	34	34	100,00
Čerňovice	1	95	40	42,11	40	40	100,00
Česká Bříza	1	420	169	40,24	166	166	100,00
Dobříč	2	321	145	45,17	145	142	97,93
Dolany	1	206	101	49,03	101	101	100,00
Dolní Bělá	1	367	175	47,68	175	175	100,00
Dolní Hradiště	1	39	16	41,03	16	16	100,00
Dražeň	1	125	80	64,00	80	80	100,00
Druztová	1	526	233	44,30	233	233	100,00
Heřmanova Huť	2	1 445	480	33,22	480	475	98,96
Hlince	1	65	33	50,77	33	32	96,97
Hněvnice	1	85	50	58,82	50	50	100,00
Holovousy	1	53	39	73,58	39	39	100,00
Horní Bělá	3	472	241	51,06	241	239	99,17
Horní Bříza	4	3 572	1 295	36,25	1 294	1 285	99,30
Hromnice	4	900	370	41,11	368	363	98,64
Hvozd	1	191	127	66,49	127	126	99,21
Chotíkov	1	749	315	42,06	315	314	99,68
Chříč	1	161	68	42,24	68	68	100,00
Jarov	1	112	74	66,07	74	74	100,00
Kaceřov	1	102	52	50,98	52	52	100,00
Kaznějov	4	2 499	1 028	41,14	1 028	1 018	99,03
Kbelany	1	64	34	53,13	34	34	100,00
Kočín	1	95	39	41,05	39	39	100,00
Kopidlo	1	112	65	58,04	65	65	100,00
Koryta	1	107	50	46,73	50	50	100,00
Kozojedy	1	519	236	45,47	236	235	99,58
Kozolupy	1	811	280	34,53	280	277	98,93
Kožlany	1	1 131	418	36,96	418	412	98,56
Kralovice	6	2 820	1 201	42,59	1 200	1 191	99,25
Krašovice	1	327	201	61,47	201	199	99,00
Krsy	1	179	56	31,28	56	56	100,00
Křelovice	1	179	78	43,58	78	75	96,15
Kunějovice	1	106	35	33,02	35	35	100,00
Ledce	1	606	273	45,05	273	269	98,53
Líně	3	1 946	723	37,15	723	713	98,62
Lištany	1	525	180	34,29	180	178	98,89
Líté	1	160	65	40,63	65	65	100,00
Lochousice	1	91	28	30,77	28	28	100,00
Loza	1	221	91	41,18	91	91	100,00
Manětín	3	969	426	43,96	426	423	99,30
Město Touškov	2	1 550	535	34,52	534	529	99,06
Mladotice	1	461	199	43,17	199	198	99,50
Mrtník	1	268	138	51,49	138	137	99,28
Myslinka	1	120	57	47,50	57	57	100,00
Nadryby	1	90	39	43,33	39	39	100,00
Nečtiny	1	541	229	42,33	229	225	98,25
Nekmíř	1	369	181	49,05	181	180	99,45
Nevřeň	1	183	101	55,19	101	101	100,00
Nýřany	9	5 595	1 852	33,10	1 852	1 839	99,30

Tab. 20 Základní údaje o volební účasti v obcích Plzeňského kraje

6. pokračování

Okres, obec	Počet okrsků	Počet voličů v seznamu	Počet vydaných obálek	Volební účast v %	Počet odevzdaných obálek	Počet platných hlasů	Podíl platných hlasů v %
Obora	1	387	210	54,26	210	209	99,52
Ostrov u Bezdružic	1	161	53	32,92	53	53	100,00
Pastuchovice	1	61	39	63,93	39	39	100,00
Pernarec	1	600	151	25,17	151	148	98,01
Pláně	1	207	109	52,66	109	109	100,00
Plasy	8	2 177	1 046	48,05	1 046	1 035	98,95
Plešnice	1	200	61	30,50	61	61	100,00
Přovany	1	313	142	45,37	142	138	97,18
Potvorov	1	124	63	50,81	63	63	100,00
Přehýšov	1	409	168	41,08	168	164	97,62
Příšov	1	209	82	39,23	82	82	100,00
Rochlov	1	188	61	32,45	61	61	100,00
Rybnice	1	373	159	42,63	158	157	99,37
Sedlec	1	66	26	39,39	26	26	100,00
Slatina	1	59	40	67,80	40	40	100,00
Studená	1	39	27	69,23	27	27	100,00
Štichovice	1	99	72	72,73	72	72	100,00
Tatiná	1	199	85	42,71	85	85	100,00
Tis u Blatna	1	77	19	24,68	19	18	94,74
Tlučná	2	2 276	858	37,70	857	847	98,83
Trnová	1	667	289	43,33	289	288	99,65
Třemošná	5	3 929	1 493	38,00	1 493	1 482	99,26
Úherce	1	228	93	40,79	93	90	96,77
Újezd nade Mží	1	71	32	45,07	32	32	100,00
Úlice	1	350	165	47,14	165	163	98,79
Úněšov	1	467	145	31,05	145	145	100,00
Úterý	1	350	80	22,86	80	80	100,00
Vejprnice	2	2 507	1 104	44,04	1 104	1 095	99,18
Velečín	1	57	37	64,91	37	37	100,00
Vochov	1	522	229	43,87	229	225	98,25
Všehrady	1	42	30	71,43	30	30	100,00
Všeruby	1	875	272	31,09	272	269	98,90
Výrov	1	362	132	36,46	132	131	99,24
Vysoká Libyně	1	195	87	44,62	87	84	96,55
Zahrádka	1	118	46	38,98	46	45	97,83
Zbůch	3	1 621	532	32,82	532	527	99,06
Zruč-Senec	2	2 335	948	40,60	948	943	99,47
Žihle	2	1 136	451	39,70	451	447	99,11
Žilov	1	353	164	46,46	164	163	99,39
ROKYCANY	102	37 908	16 042	42,32	16 035	15 860	98,91
v tom:							
Bezděkov	1	90	43	47,78	43	43	100,00
Břasy	6	1 774	677	38,16	677	673	99,41
Březina	1	261	103	39,46	103	103	100,00
Bujesily	1	52	30	57,69	30	29	96,67
Bušovice	3	435	235	54,02	235	235	100,00
Cekov	1	94	66	70,21	66	64	96,97
Čilá	1	19	16	84,21	16	16	100,00
Dobřív	1	955	434	45,45	434	426	98,16
Drahoňův Újezd	1	114	64	56,14	64	62	96,88
Ejpvovice	1	472	248	52,54	248	246	99,19
Hlohovice	4	279	171	61,29	170	167	98,24
Holoubkov	1	1 204	523	43,44	523	521	99,62
Hrádek	3	2 364	974	41,20	973	962	98,87
Hradiště	1	26	19	73,08	19	19	100,00
Hůrky	1	184	124	67,39	124	123	99,19
Cheznovice	1	605	258	42,64	257	253	98,44
Chlum	1	39	31	79,49	31	31	100,00
Chomle	1	59	34	57,63	34	33	97,06
Kakejcov	1	77	41	53,25	41	41	100,00
Kamenec	1	44	24	54,55	24	23	95,83

Tab. 20 Základní údaje o volební účasti v obcích Plzeňského kraje

7. pokračování

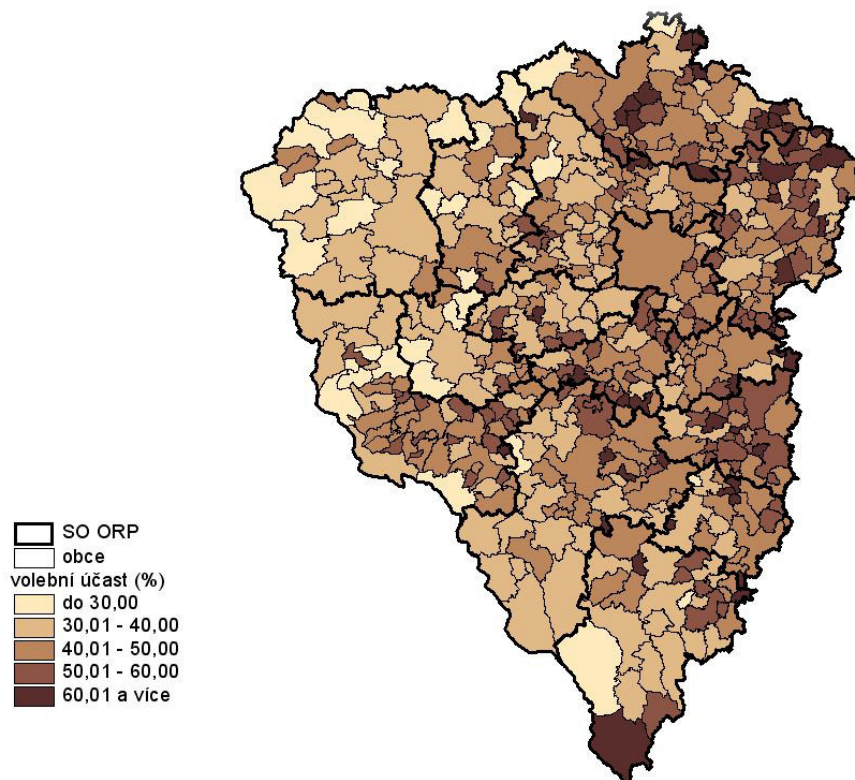
Okres, obec	Počet okrsků	Počet voličů v seznamu	Počet vydaných obálek	Volební účast v %	Počet odevzdaných obálek	Počet platných hlasů	Podíl platných hlasů v %
Kamenný Újezd	1	536	216	40,30	216	215	99,54
Kařez	1	461	183	39,70	182	178	97,80
Kařízek	1	37	18	48,65	18	18	100,00
Klabava	1	380	164	43,16	164	160	97,56
Kladruby	1	137	60	43,80	60	60	100,00
Kornatice	1	107	55	51,40	55	54	98,18
Lhota pod Radčem	1	218	88	40,37	88	88	100,00
Lhotka u Radnic	1	63	25	39,68	25	24	96,00
Liblín	1	207	94	45,41	94	94	100,00
Líšná	1	144	65	45,14	65	63	96,92
Litohlavy	1	421	180	42,76	180	180	100,00
Medový Újezd	1	188	103	54,79	103	102	99,03
Mešno	1	72	39	54,17	39	39	100,00
Mirošov	4	1 767	726	41,09	723	712	98,48
Mlečice	2	246	135	54,88	135	135	100,00
Mýto	1	1 158	504	43,52	504	501	99,40
Němčovice	1	93	52	55,91	52	52	100,00
Nevid	1	132	57	43,18	57	57	100,00
Osek	2	961	400	41,62	400	391	97,75
Ostrovec-Lhotka	1	80	62	77,50	62	59	95,16
Plískov	1	99	61	61,62	61	61	100,00
Podmokly	1	224	93	41,52	93	93	100,00
Příkosice	1	302	157	51,99	157	156	99,36
Přivětice	1	164	80	48,78	80	79	98,75
Radnice	1	1 411	593	42,03	593	582	98,15
Raková	1	163	78	47,85	78	78	100,00
Rokycany	12	11 401	4 407	38,65	4 407	4 360	98,93
Sebečice	1	65	37	56,92	37	36	97,30
Sirá	1	93	49	52,69	49	48	97,96
Skomelno	1	147	91	61,90	91	91	100,00
Skořice	1	192	100	52,08	100	100	100,00
Smědčice	1	165	85	51,52	85	83	97,65
Strašice	3	1 897	675	35,58	675	667	98,81
Svojkovice	1	319	117	36,68	117	117	100,00
Štítov	1	50	38	76,00	38	38	100,00
Těně	1	204	90	44,12	90	89	98,89
Terešov	1	114	52	45,61	52	52	100,00
Těškov	1	254	143	56,30	143	141	98,60
Trokavec	1	83	46	55,42	46	45	97,83
Týček	1	174	95	54,60	95	95	100,00
Újezd u Svatého Kříže	1	203	78	38,42	78	78	100,00
Vejvanov	1	190	75	39,47	75	74	98,67
Veselá	1	183	61	33,33	61	61	100,00
Visky	1	30	20	66,67	20	20	100,00
Volduchy	1	864	412	47,69	412	407	98,79
Všenice	1	201	109	54,23	109	105	96,33
Zbiroh	5	2 053	810	39,45	810	804	99,26
Zvíkovec	1	108	49	45,37	49	48	97,96
TACHOV	85	40 842	14 312	35,04	14 237	13 363	93,86
v tom:							
Benešovice	1	143	57	39,86	56	47	83,93
Bezručice	1	763	286	37,48	283	265	93,64
Bor	3	3 103	1 015	32,71	1 014	929	91,62
Brod nad Tichou	1	183	73	39,89	73	60	82,19
Broumov	1	83	38	45,78	38	38	100,00
Cebiv	1	201	46	22,89	46	46	100,00
Ctiboř	1	269	121	44,98	121	111	91,74
Částkov	1	278	105	37,77	105	104	99,05
Černošín	1	921	339	36,81	336	309	91,96
Dlouhý Újezd	1	261	82	31,42	80	74	92,50
Erpužice	1	253	69	27,27	69	65	94,20

Tab. 20 Základní údaje o volební účasti v obcích Plzeňského kraje

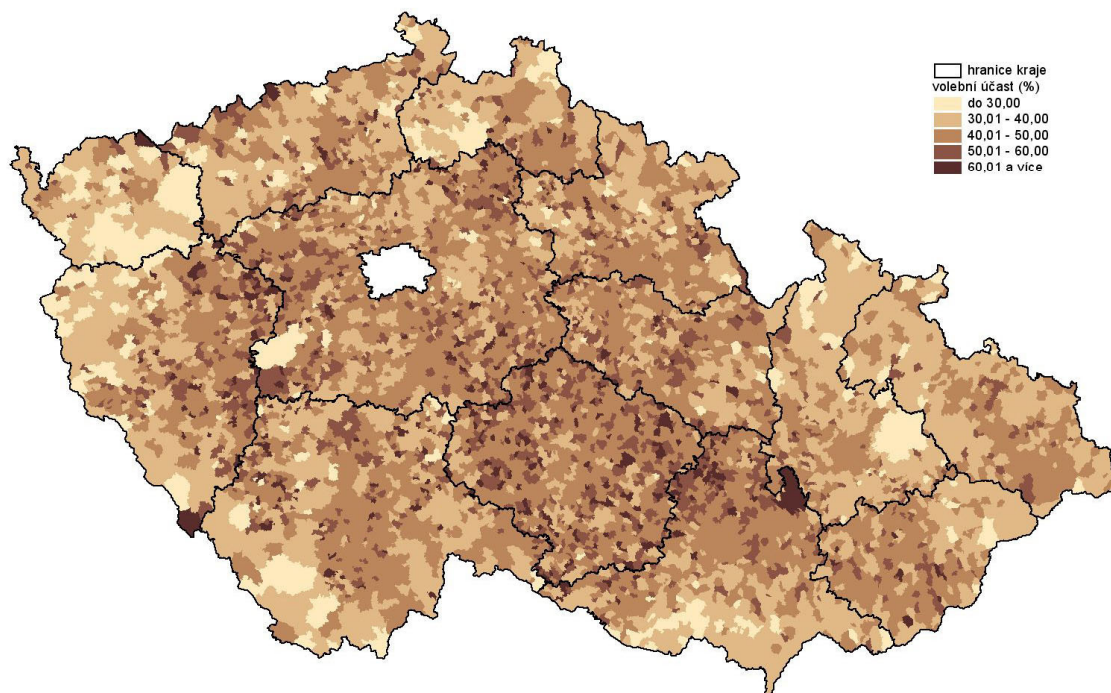
dokončení

Okres, obec	Počet okrsků	Počet voličů v seznamu	Počet vydaných obálek	Volební účast v %	Počet odevzdaných obálek	Počet platných hlasů	Podíl platných hlasů v %
Halže	1	737	213	28,90	213	199	93,43
Horní Kozolupy	3	198	98	49,49	98	85	86,73
Hošťka	2	307	108	35,18	108	97	89,81
Chodová Planá	1	1 432	460	32,12	457	404	88,40
Chodský Újezd	2	623	173	27,77	173	163	94,22
Kladruby	3	1 172	476	40,61	475	455	95,79
Kočov	1	164	38	23,17	38	34	89,47
Kokašice	1	223	49	21,97	49	43	87,76
Konstantinovy Lázně	2	785	332	42,29	332	316	95,18
Kostelec	1	413	173	41,89	173	157	90,75
Kšice	1	160	66	41,25	66	63	95,45
Lesná	1	360	97	26,94	97	94	96,91
Lestkov	1	291	66	22,68	66	64	96,97
Lom u Tachova	1	315	115	36,51	114	98	85,96
Milíře	1	123	57	46,34	57	53	92,98
Obora	1	84	39	46,43	39	38	97,44
Olbramov	1	56	21	37,50	21	21	100,00
Ošelín	1	111	28	25,23	28	28	100,00
Planá	5	4 387	1 472	33,55	1 461	1 373	93,98
Prostiboř	1	119	50	42,02	50	48	96,00
Přimda	4	896	353	39,40	352	331	94,03
Rozvadov	1	477	107	22,43	107	94	87,85
Skapce	1	75	42	56,00	42	38	90,48
Staré Sedliště	1	824	237	28,76	237	229	96,62
Staré Sedlo	1	192	80	41,67	80	80	100,00
Stráž	1	853	289	33,88	287	263	91,64
Stříbro	6	6 252	2 499	39,97	2 480	2 334	94,11
Studánka	1	341	113	33,14	113	101	89,38
Sulislav	1	155	93	60,00	93	84	90,32
Svojšín	1	331	71	21,45	71	69	97,18
Sytno	1	231	87	37,66	87	72	82,76
Tachov	14	9 997	3 419	34,20	3 395	3 253	95,82
Tisová	1	369	111	30,08	110	105	95,45
Trpísty	1	186	62	33,33	62	61	98,39
Třemešné	1	286	97	33,92	97	94	96,91
Únehle	1	94	36	38,30	34	33	97,06
Vranov	1	125	61	48,80	61	54	88,52
Zadní Chodov	1	210	58	27,62	58	54	93,10
Záchlumí	1	304	115	37,83	115	113	98,26
Zhoř	1	126	20	15,87	20	20	100,00

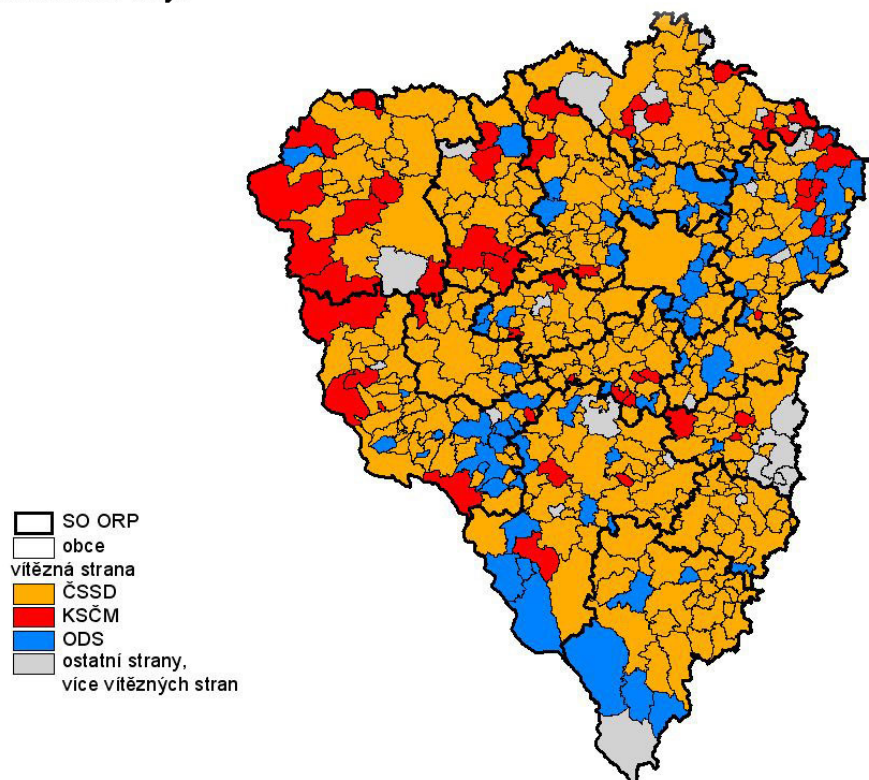
1. Účast voličů ve volbách do zastupitelstva kraje v roce 2008 v obcích Plzeňského kraje



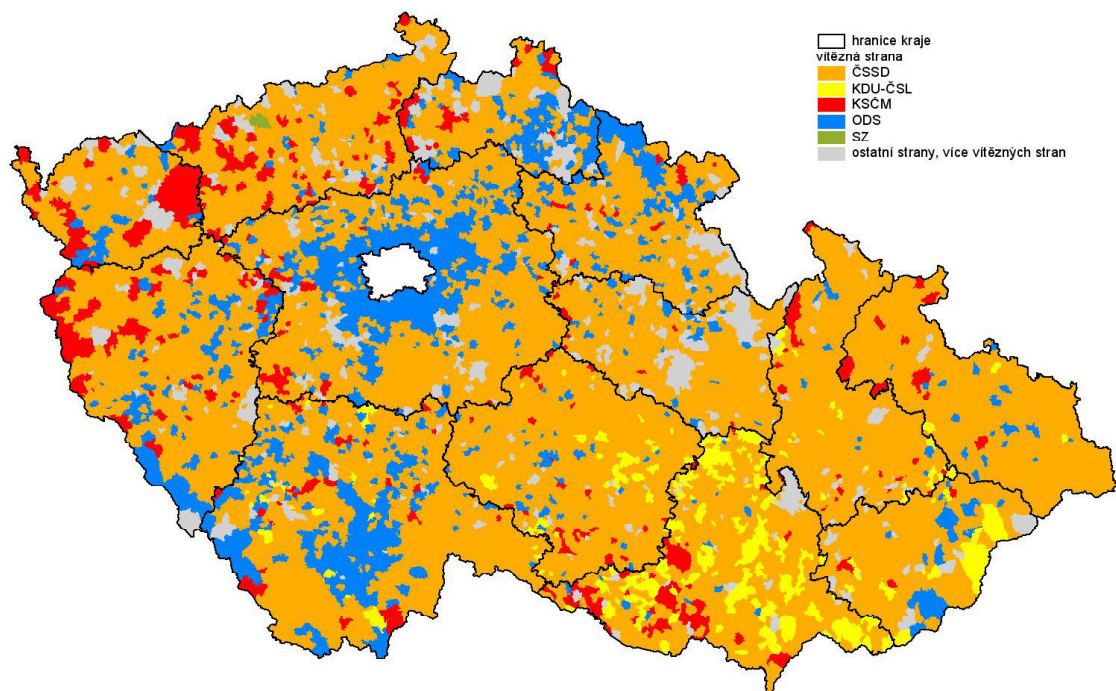
2. Účast voličů ve volbách do zastupitelstev krajů v roce 2008 v obcích ČR



3. Strany, které získaly nejvíce hlasů ve volbách od zastupitelstva kraje v roce 2008 v obcích Plzeňského kraje



4. Strany, které získaly nejvíce hlasů ve volbách do zastupitelstev krajů v roce 2008 v obcích ČR



Poznámka: KDU-ČSL nekandidovala samostatně v krajích: Středočeský, Plzeňský, Karlovarský, Ústecký, Liberecký, Královéhradecký a Pardubický

Tab. 21 Počet platných hlasů pro jednotlivé volební strany v obcích Plzeňského kraje

	Celkový počet platných hlasů	Komunistická strana Čech a Moravy	Zelení	Strana zelených	Děln. str. - NE americkému radaru	NEZÁVISLÍ DEMOKRATÉ	Česká strana národně socialistická	Strana pro otevřenou společnost	Strana zdravého rozumu
		1	6	18	20	23	26	30	32
DOMAŽLICE	18 809	3 606	31	676	225	133	34	248	91
v tom:									
Babylon	111	29	2	5	1	-	-	-	-
Bělá nad Radbuzou	478	146	1	94	5	5	1	1	4
Blížejev	374	68	-	6	9	4	3	4	2
Brnířov	132	12	1	1	2	3	-	-	3
Bukovec	37	1	-	-	2	-	-	-	-
Čečovice	17	2	-	2	1	1	1	-	-
Čermná	90	19	-	2	-	-	-	3	-
Černovice	61	9	-	3	5	1	-	2	1
Česká Kubice	157	35	-	6	2	1	-	-	1
Díly	140	43	-	10	1	-	-	1	-
Domažlice	3 622	654	10	98	28	16	4	9	26
Drahotín	26	3	-	1	-	1	-	-	1
Draženov	157	16	-	8	-	1	1	3	-
Hlohová	79	11	-	4	-	-	-	-	-
Hlohovčice	85	17	-	-	2	-	-	-	-
Holýšov	1 234	225	-	27	19	12	2	143	6
Hora Svatého Václava	33	4	-	4	-	2	-	-	-
Horní Kamenice	100	12	-	4	4	-	-	5	-
Horšovský Týn	1 282	337	-	32	18	6	-	10	-
Hostouň	328	89	1	21	2	3	-	2	1
Hradiště	67	7	-	-	-	-	-	-	-
Hvožďany	10	3	-	3	-	-	-	-	-
Chocomyšl	57	23	-	3	-	1	-	-	-
Chodov	257	73	1	17	4	4	-	2	-
Chodská Lhota	133	34	-	-	-	1	-	-	1
Chrastavice	104	21	-	6	1	-	1	-	1
Kanice	87	4	-	-	-	3	-	-	-
Kaničky	21	2	-	1	-	-	-	-	-
Kdyně	1 828	271	-	28	22	5	2	4	7
Klenčí pod Čerchovem	465	99	-	38	7	2	1	4	1
Koloveč	285	48	-	10	4	2	-	1	1
Kout na Šumavě	360	63	-	13	4	-	1	2	3
Křenovy	57	4	1	2	-	3	-	-	1
Kvíčovice	124	34	1	4	3	4	1	6	-
Libkov	45	2	-	3	-	3	-	2	-
Loučim	52	11	-	1	2	1	-	-	-
Luženičky	139	25	-	5	1	2	-	-	-
Meclov	230	57	-	4	6	2	-	3	1
Mezholezy (dříve okres Domažlice)	51	3	1	-	2	1	1	-	-
Mezholezy (dříve okres Horšovský Týn)	52	19	-	1	-	1	-	-	-
Milavče	239	36	-	4	2	4	-	3	1
Mířkov	76	11	-	1	7	1	-	-	2
Mnichov	49	24	-	-	-	-	-	-	-
Močerady	33	-	-	-	1	-	-	-	-
Mrákov	393	53	-	9	4	1	-	-	-
Mutěšín	62	24	-	2	-	-	-	-	-
Nemanice	54	19	-	1	1	-	3	-	1
Němčice	52	7	-	2	-	-	-	-	1
Neuměř	43	6	-	-	2	-	-	2	-
Nevolice	55	3	-	3	1	-	-	-	1
Nová Ves	62	10	-	2	2	-	-	-	-

Sdružení pro republiku - Repub. strana Českosl.	Koalice pro Plzeňský kraj	SDŽ - Strana důstojného života	Balbinova poetická strana	Spojení demokraté - Sdružení nezávislých	Volte Právý Blok - www.cibulka.net	Občanská demokratická strana	Česká strana sociálně demokratická	Koruna Česká (monarch. str. Čech, Moravy a Slezska)	
33	36	37	39	41	42	47	48	58	
45	1 498	70	68	22	159	4 958	6 842	103	DOMAŽLICE
									v tom:
-	13	1	1	-	-	29	30	-	Babylon
1	18	5	-	-	1	66	128	2	Bělá nad Radbuzou
-	7	3	2	1	5	108	151	1	Blížejov
1	8	1	-	-	1	62	37	-	Brnířov
-	2	-	-	-	-	20	10	2	Bukovec
-	1	-	-	-	-	1	8	-	Čečovice
-	6	1	-	-	-	27	31	1	Čermná
2	4	1	-	-	2	17	12	2	Černovice
-	6	-	1	1	3	34	66	1	Česká Kubice
-	8	2	-	-	2	34	38	1	Díly
3	349	13	13	-	14	887	1 476	22	Domažlice
1	-	-	-	-	1	3	15	-	Drahotín
1	19	-	-	2	1	26	79	-	Draženov
4	8	-	-	-	-	26	25	1	Hlohová
3	2	-	-	-	3	11	45	2	Hlohovčice
2	30	4	5	2	8	283	458	8	Holýšov
-	4	-	-	-	1	8	10	-	Hora Svatého Václava
-	3	-	-	-	3	21	48	-	Horní Kamenice
2	52	4	10	2	10	333	457	9	Horšovský Týn
-	7	1	-	1	4	55	141	-	Hostouň
1	14	-	-	1	2	20	20	2	Hradiště
-	-	-	-	-	-	2	2	-	Hvožďany
-	3	-	-	-	-	6	21	-	Chocomyšl
-	17	2	2	-	3	39	92	1	Chodov
-	17	-	1	-	6	43	30	-	Chodská Lhota
-	21	-	-	-	-	16	37	-	Chrastavice
-	1	-	-	-	6	31	42	-	Kanice
-	-	-	-	-	3	7	8	-	Kaničky
1	100	3	7	3	22	837	509	7	Kdyně
-	35	-	-	-	5	108	162	3	Klenčí pod Čerchovem
-	34	1	-	-	1	97	85	1	Koloveč
-	25	1	-	-	3	114	131	-	Kout na Šumavě
-	7	-	1	-	-	15	23	-	Křenovy
-	7	-	2	-	1	29	31	1	Kvíčovice
1	9	-	2	-	-	13	9	1	Libkov
-	2	-	-	-	-	16	19	-	Loučim
-	30	-	-	-	3	24	49	-	Luženičky
-	7	-	-	-	6	68	74	2	Meclov
-	10	-	-	-	-	4	29	-	Mezholezy (dříve okres Domažlice)
-	1	-	-	-	-	7	23	-	Mezholezy (dříve okres Horšovský Týn)
-	44	-	-	1	-	43	101	-	Milavče
-	-	3	-	-	-	9	42	-	Mířkov
-	-	-	-	-	-	9	16	-	Mnichov
-	2	-	-	-	-	9	21	-	Močerady
1	117	-	1	-	1	78	122	6	Mrákov
-	-	1	-	-	-	6	29	-	Mutěňín
1	2	-	-	1	2	7	16	-	Nemanice
-	4	-	-	-	2	27	9	-	Němčice
-	-	-	-	-	-	7	26	-	Neuměř
-	12	-	3	-	-	23	8	1	Nevolice
-	1	-	-	-	-	23	24	-	Nová Ves

Tab. 21 Počet platných hlasů pro jednotlivé volební strany v obcích Plzeňského kraje

	Celkový počet platných hlasů	Komunistická strana Čech a Moravy	Zelení	Strana zelených	Děln. str. - NE americkému radaru	NEZÁVISLÍ DEMOKRATÉ	Česká strana národně socialistická	Strana pro otevřenou společnost	Strana zdravého rozumu
		1	6	18	20	23	26	30	32
Nový Kramolín	78	25	-	1	3	-	-	-	-
Osvračín	174	30	-	13	1	-	-	-	1
Otov	36	14	1	2	-	-	-	-	-
Pařezov	52	5	-	8	-	-	-	2	-
Pasečnice	76	8	-	1	-	-	-	-	-
Pec	87	11	-	2	3	1	-	-	1
Pelechy	30	4	-	1	-	3	-	-	-
Poběžovice	383	86	1	26	4	1	1	2	3
Pocinovice	204	33	-	5	3	3	-	-	-
Poděvousy	80	13	-	2	2	4	-	-	-
Postřekov	377	75	1	22	1	2	1	1	-
Puclice	91	23	-	4	1	2	-	-	-
Rybník	52	14	-	1	-	-	-	-	1
Semněvice	35	12	-	2	-	-	-	-	-
Spáňov	91	18	-	5	1	1	-	-	2
Srbice	148	30	-	3	1	-	-	4	3
Srby	97	32	-	5	-	-	-	-	2
Staňkov	1 063	150	5	38	12	10	8	21	2
Stráž	107	11	-	1	-	-	-	-	1
Štichov	47	6	-	-	-	-	-	3	-
Tlumačov	162	27	-	5	-	1	1	1	1
Trhanov	204	40	3	12	2	-	-	1	2
Úboč	38	1	-	-	-	-	-	-	-
Újezd	122	28	-	3	1	2	-	-	1
Únějovice	34	4	-	3	-	-	-	-	-
Úsilov	36	9	-	1	1	1	-	-	-
Velký Malahov	46	9	-	1	2	-	-	-	2
Vídice	47	29	-	1	-	-	-	-	-
Vlkanov	40	8	-	1	1	-	-	-	-
Všekary	43	7	-	1	2	-	-	-	-
Všepadly	27	1	-	-	-	-	-	-	-
Všeruby	185	56	-	8	3	-	1	1	-
Zahořany	366	54	1	7	4	4	-	-	2
Ždánov	66	5	-	-	-	1	-	-	-
KLATOVY	28 302	5 045	44	760	365	299	55	190	296
v tom:									
Běhařov	48	6	-	1	-	-	-	-	2
Běšiny	253	38	-	5	11	6	-	-	5
Bezděkov	327	95	-	10	3	12	-	5	1
Biřkov	56	6	-	1	1	2	-	1	-
Bolešiny	253	41	-	5	6	5	-	-	3
Břežany	54	14	-	1	-	-	-	-	1
Budětice	136	28	-	-	2	2	-	-	-
Bukovník	38	3	-	-	-	-	-	-	-
Čachrov	153	23	-	7	-	2	1	1	1
Černíkov	79	11	-	2	4	-	-	-	-
Červené Poříčí	92	15	-	-	-	1	-	-	1
Číhaň	52	12	-	-	2	1	-	2	1
Čímice	72	12	-	3	4	4	1	-	1
Dešenice	221	101	1	3	1	4	-	-	1
Dlažov	116	28	-	2	5	-	-	-	1
Dlouhá Ves	236	51	-	6	2	3	-	6	3
Dobršíň	47	4	-	1	2	-	-	-	2
Dolany	238	55	-	5	4	4	1	-	4

Sdružení pro republiku - Repub. strana Českosl.	Koalice pro Plzeňský kraj	SDŽ - Strana důstojného života	Balbinova poetická strana	Spojení demokraté - Sdružení nezávislých	Volte Pravý Blok - www.cibulka.net	Občanská demokratická strana	Česká strana sociálně demokratická	Koruna Česká (monarch. str. Čech, Moravy a Slezska)	
33	36	37	39	41	42	47	48	58	
1	3	2	-	-	-	7	34	2	Nový Kramolín
1	12	-	2	-	1	32	79	2	Osvračín
-	2	-	-	-	-	2	15	-	Otov
1	1	-	-	-	3	17	14	1	Pařezov
-	10	-	1	-	1	15	40	-	Pasečnice
1	5	2	-	-	1	31	28	1	Pec
-	4	-	-	-	-	10	8	-	Pelechy
2	14	2	-	2	2	75	159	3	Poběžovice
1	30	-	1	-	2	62	64	-	Pocinovice
1	2	-	-	-	-	18	38	-	Poděvousy
-	66	1	2	1	1	76	127	-	Postřekov
1	2	-	-	-	2	16	40	-	Pučlice
-	-	-	-	1	1	11	23	-	Rybník
-	1	-	-	-	1	5	14	-	Semněvice
-	12	-	-	-	1	16	34	1	Spáňov
2	17	-	-	-	2	36	49	1	Srbice
-	-	-	-	-	-	22	35	1	Srby
5	79	3	5	1	5	318	399	2	Staňkov
-	24	2	-	-	1	29	38	-	Stráž
-	3	-	-	-	-	7	28	-	Štichov
-	32	-	1	-	-	21	70	2	Tlumačov
1	11	3	-	-	-	41	85	3	Trhanov
-	5	-	2	-	-	16	14	-	Úboč
-	13	2	-	-	1	28	42	1	Újezd
-	3	-	-	-	-	9	14	1	Únějovice
-	2	-	-	-	-	7	15	-	Úsilov
-	4	1	-	1	-	12	14	-	Velký Malahov
-	4	-	-	-	-	4	9	-	Vidice
-	-	1	-	-	2	7	18	2	Vlkanov
-	7	-	-	-	-	17	9	-	Všekary
-	2	-	-	-	2	14	8	-	Všepadly
1	11	2	3	-	1	53	45	-	Všeruby
2	45	2	-	1	3	131	107	3	Zahořany
-	3	-	-	-	1	5	51	-	Ždánov
64	2 713	141	86	74	283	7 124	10 640	123	KLATOVY
									v tom:
1	6	-	1	-	1	10	20	-	Běhařov
1	29	2	-	-	3	47	106	-	Běšiny
-	15	4	-	1	3	87	90	1	Bezděkov
-	2	-	-	-	-	13	29	1	Biřkov
1	28	1	1	3	3	63	92	1	Bolešiny
-	9	-	-	1	-	4	24	-	Břežany
-	19	4	-	1	1	20	58	1	Budětice
1	5	-	-	-	-	6	23	-	Bukovník
1	23	1	-	1	3	40	49	-	Čachrov
2	4	-	-	-	1	31	24	-	Černíkov
-	18	1	-	-	2	14	40	-	Červené Poříčí
-	5	2	-	-	1	8	18	-	Číhaň
-	5	2	-	-	-	11	29	-	Čímice
1	8	-	2	-	3	40	53	3	Dešenice
-	5	-	1	-	3	24	47	-	Dlažov
-	12	1	-	2	6	32	112	-	Dlouhá Ves
-	1	-	-	-	-	22	15	-	Dobršín
1	37	2	-	-	-	31	92	2	Dolany

Tab. 21 Počet platných hlasů pro jednotlivé volební strany v obcích Plzeňského kraje

	Celkový počet platných hlasů	Komunistická strana Čech a Moravy	Zelení	Strana zelených	Děln. str. - NE americkému radáru	NEZÁVISLÍ DEMOKRATÉ	Česká strana národně socialistická	Strana pro otevřenou společnost	Strana zdravého rozumu
		1	6	18	20	23	26	30	32
Domoraz	20	5	-	-	2	-	-	-	2
Dražovice	48	12	-	1	4	6	-	2	1
Frymburk	56	3	-	-	-	-	-	-	-
Hamry	30	6	-	1	-	1	-	-	-
Hartmanice	309	57	-	6	1	-	-	1	5
Hejtná	64	10	-	2	-	4	-	-	1
Hlavňovice	182	19	-	-	4	-	-	-	-
Hnačov	30	1	-	2	2	1	-	-	-
Horažďovice	1 955	292	2	41	25	21	11	11	22
Horská Kvilda	28	-	-	-	-	1	-	-	-
Hrádek	388	45	-	7	13	-	-	2	9
Hradešice	154	22	-	5	3	3	-	3	2
Chanovice	273	29	-	10	7	3	-	-	2
Chlistov	63	13	-	3	1	-	-	-	-
Chudenice	225	50	-	11	5	1	1	-	3
Chudenín	149	36	-	4	4	3	1	-	3
Janovice nad Úhlavou	624	124	3	15	5	5	2	5	6
Javor	33	8	-	-	1	-	-	-	-
Ježovy	78	17	1	6	-	-	-	-	-
Kašperské Hory	409	81	3	16	8	3	1	1	6
Kejnice	63	10	-	-	-	4	-	-	-
Klatovy	7 455	1 260	11	233	65	69	11	30	50
Klenová	42	13	-	2	1	2	-	-	-
Kolinec	451	113	1	11	4	1	2	1	8
Kovčín	33	4	-	-	-	-	-	1	-
Křenice	65	12	-	-	-	-	-	-	1
Kvášňovice	60	7	-	3	1	1	1	-	1
Lomec	44	8	-	1	1	-	-	-	-
Malý Bor	170	27	-	1	3	2	-	-	-
Maňovice	20	5	-	-	2	1	-	-	1
Měčín	364	89	1	8	5	6	-	1	5
Mezihoří	21	2	-	-	-	1	-	-	-
Mlýnské Struhadlo	25	4	-	1	-	-	-	-	-
Modrava	35	3	-	2	-	3	-	-	1
Mochtín	252	60	-	7	4	3	2	2	5
Mokrosuky	71	8	2	3	-	-	1	-	1
Myslív	147	40	-	2	2	1	-	-	1
Myslovice	62	19	-	2	-	-	-	-	-
Nalžovské Hory	374	52	1	12	13	5	-	-	7
Nehodiv	14	3	-	-	-	-	-	-	-
Nezamyslice	82	19	-	2	-	-	-	-	1
Nezdice na Šumavě	105	19	-	5	1	1	-	2	1
Nýrsko	1 411	291	1	32	12	17	1	13	15
Obytoe	56	17	-	1	1	-	-	-	2
Olšany	112	24	-	6	3	4	-	-	3
Ostřetice	45	2	-	2	-	-	-	-	-
Pačejov	309	47	-	9	9	2	-	-	4
Petrovice u Sušice	197	21	-	6	1	-	-	3	1
Plánice	601	117	2	29	11	6	1	4	7
Podmokly	40	7	-	-	-	-	-	-	-
Poleň	75	24	-	2	1	1	-	-	-
Prášily	34	4	1	2	-	2	-	-	-
Předslav	273	36	-	2	7	1	1	1	3
Rabí	138	19	-	4	-	2	-	-	2
Rejštejn	67	10	1	2	-	-	-	-	2

Sdružení pro republiku - Repub. strana Čkososl.	Koalice pro Plzeňský kraj	SDŽ - Strana důstojného života	Balbinova poetická strana	Spojení demokraté - Sdružení nezávislých	Volte Pravý Blok - www.cibulka.net	Občanská demokratická strana	Česká strana sociálně demokratická	Koruna Česká (monarch. str. Čech, Moravy a Slezska)	
33	36	37	39	41	42	47	48	58	
-	-	-	-	-	-	2	9	-	Domoraz
-	-	1	2	-	1	1	17	-	Dražovice
1	17	3	-	-	1	6	25	-	Frymburk
-	1	-	1	-	1	13	6	-	Hamry
3	75	2	-	-	3	50	104	2	Hartmanice
-	7	-	-	-	3	20	17	-	Hejná
-	49	-	1	-	1	23	85	-	Hlavňovice
-	5	-	-	-	-	5	14	-	Hnačov
2	167	5	3	-	16	495	835	7	Horažďovice
-	4	-	-	-	-	22	1	-	Horská Kvilda
-	39	1	1	-	4	112	152	3	Hrádek
-	28	-	-	-	1	27	59	1	Hradešice
-	71	-	-	-	-	38	113	-	Chanovice
-	4	-	-	-	-	24	18	-	Chlistov
-	20	-	-	-	6	39	85	4	Chudenice
1	2	-	1	-	3	36	52	3	Chudenín
-	24	5	5	2	5	195	223	-	Janovice nad Úhlavou
-	-	-	-	-	-	8	16	-	Javor
-	14	2	-	1	-	24	13	-	Ježovy
-	28	1	1	-	2	93	162	3	Kašperské Hory
1	15	-	-	-	1	3	29	-	Kejnice
16	519	18	27	25	67	2 217	2 804	33	Klatovy
-	3	-	1	-	-	7	13	-	Klenová
1	36	2	3	-	14	88	161	5	Kolinec
-	5	-	-	-	2	3	18	-	Kovčín
-	7	-	-	-	-	18	27	-	Křenice
-	10	-	-	-	-	13	23	-	Kvášňovice
-	3	-	-	-	1	14	15	1	Lomec
-	30	-	-	3	-	29	74	1	Malý Bor
-	8	-	-	-	1	1	1	-	Maňovice
-	26	4	-	-	2	72	144	1	Měčín
-	5	-	-	-	-	5	8	-	Mezihoří
-	-	-	-	-	-	10	10	-	Mlýnské Struhadlo
1	1	-	-	-	-	11	11	2	Modrava
-	19	3	2	2	1	54	87	1	Mochtín
-	2	-	-	-	1	25	28	-	Mokrosuky
1	13	5	1	1	1	17	61	1	Myslív
-	-	-	-	-	2	12	27	-	Myslovice
-	53	5	1	3	3	82	137	-	Nalžovské Hory
2	2	-	-	-	-	2	5	-	Nehodiv
-	12	-	-	-	-	13	35	-	Nezamyslice
-	9	-	-	-	2	13	51	1	Nezdice na Šumavě
3	82	10	5	5	15	457	443	9	Nýrsko
-	3	-	1	-	1	15	15	-	Obytce
-	10	-	-	-	-	20	42	-	Olšany
-	3	-	1	-	3	20	14	-	Ostřetice
2	27	8	1	-	1	59	138	2	Pačejov
-	47	1	-	-	1	60	55	1	Petrovice u Sušice
2	48	5	1	1	5	113	243	6	Plánice
-	6	1	-	-	-	9	17	-	Podmokly
1	6	2	-	-	3	3	32	-	Poleň
-	1	-	-	-	1	13	10	-	Prášíly
-	11	-	-	1	6	67	136	1	Předslav
-	17	1	-	-	1	31	61	-	Rabí
2	9	2	-	-	-	19	20	-	Rejštejn

Tab. 21 Počet platných hlasů pro jednotlivé volební strany v obcích Plzeňského kraje

	Celkový počet platných hlasů	Komunistická strana Čech a Moravy	Zelení	Strana zelených	Děln. str. - NE americkému radaru	NEZÁVISLÍ DEMOKRATÉ	Česká strana národně socialistická	Strana pro otevřenou společnost	Strana zdravého rozumu
		1	6	18	20	23	26	30	32
Slatina	55	11	-	2	-	2	-	-	-
Soběšice	126	20	-	4	-	2	-	1	2
Srní	72	10	-	2	-	-	-	2	1
Strašín	101	27	1	6	2	2	-	-	-
Strážov	364	73	1	6	7	3	-	4	1
Sušice	3 647	621	6	83	40	23	7	66	53
Svéradice	146	23	-	2	4	1	-	1	1
Švihov	658	113	-	12	9	6	1	1	2
Tužice	48	6	-	-	1	1	2	-	1
Týnec	119	26	-	3	3	2	-	-	-
Újezd u Plánice	55	18	-	1	2	1	-	1	3
Velhartice	258	39	1	8	1	2	1	1	2
Velké Hydčice	76	12	-	-	-	-	-	-	3
Velký Bor	226	31	1	11	3	8	2	3	7
Vrhavěč	293	61	-	12	1	2	-	5	1
Vřeskovice	107	24	-	1	3	4	-	1	-
Zavlekov	125	21	-	4	-	1	1	-	-
Zborovy	41	10	-	-	-	1	-	-	-
Železná Ruda	411	62	2	13	5	3	1	6	-
Žihobce	261	37	-	9	3	1	-	-	4
Žichovice	211	31	1	7	2	1	1	-	4
PLZEŇ-MĚSTO	59 192	7 507	183	3 114	640	500	208	1 603	286
v tom:									
Dýšina	451	64	-	32	2	8	-	10	5
Chrást	675	93	2	37	10	4	5	22	2
Chválenice	209	28	1	7	7	1	3	1	12
Kyšice	317	52	1	19	4	1	2	5	2
Letkov	200	21	1	12	5	5	-	3	3
Lhůta	71	12	-	4	3	1	-	-	5
Losiná	303	44	4	13	9	5	-	1	-
Mokrouše	79	8	-	2	-	3	-	-	-
Nezbavětice	86	20	-	1	4	-	-	1	2
Nezvěstice	587	75	-	17	11	3	4	3	4
Plzeň 1	15 306	1 981	41	785	171	131	55	558	72
Plzeň 2-Slovany	12 228	1 469	47	747	121	80	27	218	50
Plzeň 3	14 716	1 908	43	766	139	127	39	454	52
Plzeň 4	8 855	1 072	23	443	71	73	31	219	37
Plzeň 5-Křimice	503	74	1	13	4	2	-	15	8
Plzeň 6-Litice	510	84	3	27	6	7	1	24	3
Plzeň 7-Radčice	344	39	-	19	8	4	-	16	4
Plzeň 8-Černice	487	24	1	25	5	5	3	14	3
Plzeň 9-Malesice	162	15	1	13	6	-	1	4	-
Plzeň 10-Lhota	292	39	3	15	-	7	2	7	2
Starý Plzenec	1 609	245	6	72	27	18	22	18	14
Štáhlavy	802	87	3	25	11	13	5	9	6
Štěnovický Borek	168	18	-	10	9	-	3	-	-
Tymákov	232	35	2	10	7	2	5	1	-
PLZEŇ-JIH	19 915	3 975	53	676	409	226	257	175	146
v tom:									
Blovice	1 402	295	4	47	27	4	7	4	3
Bolkov	27	11	-	-	-	-	-	1	1
Borovno	50	2	-	1	4	-	4	2	1
Borovy	103	21	1	-	4	1	-	-	1

Sdružení pro republiku - Repub. strana Českosl.	Koalice pro Plzeňský kraj	SDŽ - Strana důstojného života	Balbínova poetická strana	Spojení demokraté - Sdružení nezávislých	Volte Pravý Blok - www.cibulka.net	Občanská demokratická strana	Česká strana sociálně demokratická	Koruna Česká (monarch. str. Čech, Moravy a Slezska)	
33	36	37	39	41	42	47	48	58	
-	10	-	-	-	3	6	21	-	Slatina
-	12	-	-	-	-	18	67	-	Soběšice
-	4	1	-	-	1	26	25	-	Srní
-	5	-	-	1	1	24	32	-	Strašín
-	30	2	2	-	5	88	141	1	Strážov
6	310	17	8	5	32	967	1 389	14	Sušice
-	24	3	-	-	2	23	62	-	Svěradice
2	221	2	3	2	-	109	174	1	Švihov
-	8	-	-	1	-	3	25	-	Tužice
-	5	-	-	-	-	31	48	1	Týnec
-	1	1	-	-	-	7	20	-	Újezd u Plánice
1	59	1	-	-	5	47	90	-	Velhartice
2	5	-	-	2	-	9	43	-	Velké Hydčice
-	37	-	1	2	3	30	85	2	Velký Bor
-	11	-	1	2	5	101	89	2	Vrhavěč
2	26	1	-	-	-	18	27	-	Vřeskovice
1	27	-	-	1	-	24	44	1	Zavlekov
-	4	-	-	-	1	8	17	-	Zborovy
1	24	5	4	2	4	150	126	3	Železná Ruda
-	36	-	1	2	3	61	104	-	Žihobce
1	20	1	2	1	6	43	89	1	Žichovice
70	3 858	299	198	180	301	18 963	20 790	492	PLZEŇ-MĚSTO
									v tom:
1	49	3	-	-	3	119	148	7	Dýšina
1	36	7	1	2	4	183	261	5	Chrást
1	19	6	-	-	2	62	58	1	Chválenice
-	15	4	1	1	-	105	102	3	Kyšice
-	7	1	-	-	1	74	64	3	Letkov
-	3	-	-	-	-	10	33	-	Lhůta
1	15	1	-	1	3	111	95	-	Losiná
-	5	-	1	-	-	28	32	-	Mokrouše
-	7	1	-	-	-	20	30	-	Nezbavětice
-	44	1	-	-	-	113	309	3	Nezvěstice
29	900	55	57	41	85	4 629	5 589	127	Plzeň 1
8	778	69	42	39	60	4 233	4 134	106	Plzeň 2-Slovany
11	1 025	75	50	50	78	4 695	5 069	135	Plzeň 3
8	583	43	28	28	44	2 940	3 142	70	Plzeň 4
2	72	2	3	-	2	138	165	2	Plzeň 5-Křimice
-	54	4	1	3	1	156	133	3	Plzeň 6-Litice
1	20	2	-	-	6	127	96	2	Plzeň 7-Radčice
-	29	-	2	1	1	181	191	2	Plzeň 8-Černice
-	12	-	-	1	1	61	45	2	Plzeň 9-Malesice
-	17	1	1	1	1	99	94	3	Plzeň 10-Lhota
3	106	6	4	3	3	526	523	13	Starý Plzenec
2	39	18	7	2	3	226	342	4	Štáhly
1	7	-	-	-	1	74	45	-	Štěnovický Borek
1	16	-	-	7	2	53	90	1	Tymákov
39	2 000	153	57	34	150	4 410	7 034	121	PLZEŇ-JIH
									v tom:
1	106	7	2	-	5	456	422	12	Blovice
-	1	-	-	-	-	3	10	-	Bolkov
-	3	-	-	-	-	8	25	-	Borovno
-	9	-	1	-	-	38	26	1	Borovy

Tab. 21 Počet platných hlasů pro jednotlivé volební strany v obcích Plzeňského kraje

	Celkový počet platných hlasů	Komunistická strana Čech a Moravy	Zelení	Strana zelených	Děln. str. - NE americkému radáru	NEZÁVISLÍ DEMOKRATÉ	Česká strana národně socialistická	Strana pro otevřenou společnost	Strana zdravého rozumu
		1	6	18	20	23	26	30	32
Buková	78	18	-	1	3	2	-	-	1
Čížice	205	25	3	15	1	3	1	5	1
Čížkov	271	45	-	10	5	2	16	18	-
Čmelíny	43	10	-	1	-	1	-	-	-
Dnešice	243	77	2	7	2	6	1	2	1
Dobřany	1 611	266	4	51	20	15	8	8	14
Dolce	105	33	1	6	2	1	1	3	3
Dolní Lukavice	258	48	1	6	13	8	-	-	2
Drahkov	52	9	-	-	-	1	-	-	-
Honezovice	61	11	-	7	3	-	-	-	-
Horní Lukavice	125	25	-	3	5	1	3	-	3
Horšice	109	26	-	2	5	-	-	-	-
Hradec	176	24	1	3	1	1	-	-	1
Hradiště	96	13	-	3	2	-	-	-	-
Chlum	82	4	-	-	1	-	1	-	-
Chlumčany	691	185	1	17	15	6	1	11	4
Chlumy	44	10	-	1	1	-	-	-	-
Chocenice	208	55	2	8	10	5	3	-	4
Chotěšov	695	173	1	11	10	12	1	4	1
Jarov	101	35	-	1	2	-	3	-	2
Kasejovice	537	76	-	31	3	1	-	7	2
Kbel	108	21	-	4	3	1	1	2	-
Klášter	85	15	-	3	4	-	-	-	-
Kotovice	88	27	-	-	3	3	1	-	1
Kozlovice	39	10	-	2	2	-	6	-	-
Kramolín	55	8	-	6	-	-	-	-	1
Letiny	188	48	-	7	3	1	1	1	-
Lisov	40	3	2	2	2	-	-	-	-
Líšina	51	13	2	1	2	2	-	1	2
Louňová	34	4	-	-	-	-	1	1	-
Lužany	261	40	1	4	6	3	1	1	3
Měcholupy	78	10	-	3	1	1	1	2	3
Merklín	318	69	1	8	4	6	-	2	3
Mileč	167	18	1	9	8	6	2	-	4
Milínov	71	19	-	5	-	1	-	-	-
Mišov	75	8	1	2	2	-	16	2	-
Mladý Smolivec	265	64	-	8	10	2	2	3	1
Mohelnice	29	8	-	-	-	-	-	-	1
Nebílovy	121	18	-	7	2	2	1	-	-
Nekvasovy	76	20	-	3	1	-	-	1	2
Nepomuk	1 104	205	3	104	13	11	5	6	6
Netunice	69	16	-	2	1	-	-	-	-
Neurazy	289	49	2	8	19	-	3	1	3
Nezdice	85	27	1	3	1	1	-	-	1
Nezdřev	53	8	-	1	3	-	-	-	-
Nová Ves	84	22	-	3	-	5	1	3	-
Nové Mitrovce	78	12	-	-	2	1	2	11	1
Oplot	137	45	-	1	-	1	1	-	-
Oselce	146	21	1	-	5	-	-	-	3
Otěšice	84	25	2	-	2	3	-	-	-
Polánka	22	5	-	1	1	-	-	-	1
Prádlo	86	22	-	3	-	-	2	-	-
Předenice	87	9	2	4	-	1	2	-	1
Přestavlky	98	17	2	6	1	-	-	-	1
Přeštice	2 147	433	3	51	30	23	1	9	17

Sdružení pro republiku - Repub. strana Českosl.	Koalice pro Plzeňský kraj	SDŽ - Strana důstojného života	Balbinova poetická strana	Spojení demokraté - Sdružení nezávislých	Volte Pravý Blok - www.cibulka.net	Občanská demokratická strana	Česká strana sociálně demokratická	Koruna Česká (monarch. str. Čech, Moravy a Slezska)	
33	36	37	39	41	42	47	48	58	
1	5	2	-	-	-	16	28	1	Buková
-	9	1	2	-	2	52	85	-	Čižice
-	22	-	-	-	1	41	110	1	Čížkov
-	3	-	1	-	1	10	15	1	Čmelíny
-	15	2	1	-	1	44	81	1	Dnešice
4	122	20	9	2	8	371	679	10	Dobřany
-	9	1	-	2	-	13	30	-	Dolce
1	37	2	-	-	2	51	87	-	Dolní Lukavice
-	3	-	-	-	1	12	25	1	Drahkov
-	5	-	1	-	-	14	20	-	Honezovice
-	11	1	-	1	1	26	45	-	Horní Lukavice
-	12	1	-	-	5	17	40	1	Horšice
-	54	2	2	-	1	37	49	-	Hradec
-	51	-	-	-	1	13	13	-	Hradiště
-	8	1	-	-	3	29	35	-	Chlum
3	35	3	2	1	6	165	235	1	Chlumčany
-	8	-	-	-	-	5	18	1	Chlumy
-	12	1	-	-	1	25	81	1	Chocenice
-	26	6	-	-	3	155	289	3	Chotěšov
1	3	-	-	-	1	18	35	-	Jarov
-	239	4	-	-	5	64	103	2	Kasejovice
-	10	-	-	1	-	25	40	-	Kbel
1	5	-	-	-	4	26	27	-	Klášter
1	2	-	-	1	3	24	22	-	Kotovice
-	2	-	-	-	-	12	5	-	Kozlovice
-	4	-	-	-	1	14	20	1	Kramolín
-	12	-	-	-	1	53	61	-	Letiny
-	3	-	-	-	-	7	21	-	Lisov
1	3	1	-	-	-	6	17	-	Líšina
-	4	-	-	-	3	6	15	-	Louňová
-	22	6	1	1	-	62	106	4	Lužany
-	8	-	-	-	2	18	28	1	Měcholupy
-	25	4	-	2	3	75	115	1	Merklín
1	27	3	2	-	1	26	58	1	Mileč
-	3	1	-	-	-	19	23	-	Milínov
-	-	-	-	-	-	8	35	1	Mišov
-	80	1	-	1	1	31	61	-	Mladý Smolivec
-	3	-	1	-	-	5	11	-	Mohelnice
-	8	1	-	-	-	34	48	-	Nebílovy
-	8	-	-	-	-	7	34	-	Nekvasovy
1	93	13	3	2	16	222	393	8	Nepomuk
-	1	4	1	-	-	10	34	-	Netunice
-	14	5	-	-	2	69	113	1	Neurazy
-	12	3	-	1	-	13	22	-	Nezdice
-	21	2	-	-	-	3	14	1	Nezdřev
1	3	-	-	-	-	10	35	1	Nová Ves
-	14	-	-	-	-	12	22	1	Nové Mitrovce
-	9	1	-	-	1	21	56	1	Oplot
3	44	2	-	-	3	20	43	1	Oselce
-	14	1	-	-	-	9	28	-	Otěšice
-	-	1	-	1	-	1	11	-	Polánka
-	12	1	-	-	-	22	24	-	Prádlo
-	3	1	-	-	-	28	36	-	Předenice
-	3	1	3	-	2	26	36	-	Přestavky
7	293	10	6	2	9	519	723	11	Přeštice

Tab. 21 Počet platných hlasů pro jednotlivé volební strany v obcích Plzeňského kraje

	Celkový počet platných hlasů	Komunistická strana Čech a Moravy	Zelení	Strana zelených	Děln. str. - NE americkému radaru	NEZÁVISLÍ DEMOKRATÉ	Česká strana národně socialistická	Strana pro otevřenou společnost	Strana zdravého rozumu
		1	6	18	20	23	26	30	32
Příchovice	340	77	-	10	10	4	-	2	4
Ptenín	80	22	-	2	4	1	-	-	-
Radkovice	45	16	-	-	-	1	-	1	-
Roupov	128	31	2	2	2	3	-	1	-
Řeňče	354	60	-	5	5	7	5	-	5
Seč	97	25	-	3	2	2	1	-	2
Sedliště	56	11	-	1	-	-	1	-	2
Skašov	80	23	1	1	3	1	1	-	-
Soběkury	212	61	-	6	1	6	1	1	1
Spálené Poříčí	884	135	2	24	40	4	85	7	-
Srby	77	17	-	1	4	1	-	1	-
Stod	963	188	1	23	13	21	-	10	13
Střelice	64	8	-	1	-	-	-	-	-
Střížovice	150	17	-	3	1	1	40	4	-
Štěnovice	587	92	1	29	6	4	2	15	6
Tojice	46	2	-	4	4	-	1	-	-
Třebčice	30	8	-	2	1	2	-	-	-
Týniště	30	7	-	-	1	-	-	-	-
Únětice	36	1	-	1	7	-	1	-	1
Útušice	247	25	1	24	4	5	2	4	4
Ves Touškov	76	21	-	6	1	2	-	-	-
Vičí	35	14	-	1	-	1	-	-	1
Vičejn	38	3	-	-	1	-	1	-	1
Vrčeň	106	29	-	6	2	3	-	5	2
Vstíš	114	31	-	2	2	2	-	-	1
Zdemyslice	181	25	-	1	7	4	6	-	-
Zemětice	115	25	-	3	-	1	-	1	-
Žákava	146	31	-	9	1	5	4	1	-
Ždírec	185	38	-	3	7	-	4	10	-
Žinkovy	290	88	-	10	10	1	2	1	3
Životice	32	8	-	-	-	-	-	-	-
PLZEŇ-SEVER	23 424	4 489	76	705	359	511	58	219	309
v tom:									
Bdeněves	176	40	-	10	2	2	-	6	2
Bezvěrov	141	39	1	-	5	11	-	1	-
Bílov	42	8	-	-	-	-	-	-	-
Blatnice	223	28	2	12	2	4	1	1	-
Blažim	28	5	-	-	-	1	-	-	-
Bohy	42	11	-	1	-	1	-	-	1
Brodeslavy	35	3	-	-	-	-	-	-	-
Bučí	63	5	-	2	-	1	-	-	-
Čeminy	102	21	-	5	-	1	1	-	2
Černíkovice	34	3	-	2	-	-	-	-	1
Čerňovice	40	8	-	2	1	-	-	-	-
Česká Bříza	166	15	-	4	11	4	1	6	1
Dobříč	142	22	-	3	1	-	-	-	-
Dolany	101	16	-	10	-	-	-	-	1
Dolní Bělá	175	29	-	2	6	2	2	3	-
Dolní Hradiště	16	3	-	-	-	-	-	-	3
Dražeň	80	16	-	1	-	1	1	-	2
Druzťová	233	35	1	12	2	3	-	6	1
Heřmanova Hut	475	77	-	5	6	11	3	3	7
Hlince	32	14	-	2	2	-	-	-	2
Hněvnice	50	5	1	1	-	-	-	1	1

Sdružení pro republiku - Repub. strana Českosl.	Koalice pro Plzeňský kraj	SDŽ - Strana důstojného života	Balbinova poetická strana	Spojení demokraté - Sdružení nezávislých	Volte Pravý Blok - www.cibulka.net	Občanská demokratická strana	Česká strana sociálně demokratická	Koruna Česká (monarch. str. Čech, Moravy a Slezska)	
33	36	37	39	41	42	47	48	58	
1	32	3	2	1	-	74	120	-	Přichovice
-	5	-	-	-	2	11	33	-	Ptenín
-	5	1	-	-	-	9	12	-	Radkovice
1	7	4	1	-	1	29	42	2	Roupov
-	45	2	1	-	3	65	142	9	Řenče
1	6	1	-	1	-	23	29	1	Seč
-	3	1	-	-	-	10	26	1	Sedliště
-	2	-	-	2	-	17	28	1	Skašov
2	14	-	-	-	3	37	78	1	Soběnkury
-	133	1	1	2	5	144	298	3	Spálené Poříčí
2	8	-	2	-	3	8	30	-	Srby
1	24	6	3	1	7	273	371	8	Stod
-	4	-	-	-	1	13	37	-	Střelice
-	5	-	1	-	-	16	62	-	Střížovice
1	38	4	1	1	1	192	189	5	Štěnovice
-	3	1	-	-	-	12	18	1	Tojice
-	2	-	1	-	4	3	7	-	Třebčice
-	5	-	-	-	-	11	6	-	Týniště
-	-	-	-	1	-	12	11	1	Únětice
1	11	2	1	1	3	66	91	2	Útušice
-	2	1	1	1	-	11	30	-	Ves Touškov
-	1	-	-	-	2	3	12	-	Vlčí
-	4	-	-	-	1	11	12	4	Vičejn
-	5	3	1	-	1	22	25	2	Vrčeň
-	8	1	-	2	2	24	37	2	Vstíř
-	16	-	1	-	-	43	77	1	Zdemyslice
1	10	1	1	2	-	12	58	-	Zemětice
1	12	3	-	-	-	23	54	2	Žákava
-	1	-	-	-	1	41	80	-	Ždírec
-	13	2	1	1	10	59	85	4	Žinkovy
-	3	-	-	-	-	10	11	-	Životice
47	1 700	137	60	70	200	5 901	8 450	133	PLZEŇ-SEVER
									v tom:
1	13	2	-	1	1	39	54	3	Bdeněves
1	7	1	-	-	3	25	46	1	Bezvěrov
-	11	1	1	-	2	6	13	-	Bílov
-	4	1	2	-	1	66	99	-	Blatnice
-	1	-	-	-	-	5	16	-	Blažim
-	7	3	-	-	-	10	8	-	Bohy
-	10	-	-	-	-	3	19	-	Brodeslavy
-	4	-	-	-	-	23	27	1	Bučí
-	8	1	1	-	-	19	42	1	Čeminy
-	19	-	-	-	-	3	5	1	Černíkovice
-	-	-	1	-	-	15	13	-	Čerňovice
1	10	2	1	1	3	39	67	-	Česká Bříza
-	12	1	-	-	1	20	81	1	Dobříč
-	12	1	-	3	2	19	37	-	Dolany
-	38	-	1	-	-	47	43	2	Dolní Bělá
-	1	-	-	-	-	3	6	-	Dolní Hradiště
-	30	-	-	-	2	14	13	-	Dražeh
-	13	2	1	1	3	73	79	1	Druztová
1	15	3	2	4	11	102	222	3	Heřmanova Huť
-	6	-	-	-	-	4	2	-	Hlince
-	-	-	-	-	2	10	29	-	Hněvnice

Tab. 21 Počet platných hlasů pro jednotlivé volební strany v obcích Plzeňského kraje

	Celkový počet platných hlasů	Komunistická strana Čech a Moravy	Zelení	Strana zelených	Děln. str. - NE americkému radáru	NEZÁVISLÍ DEMOKRATÉ	Česká strana národně socialistická	Strana pro otevřenou společnost	Strana zdravého rozumu
		1	6	18	20	23	26	30	32
Holovousy	39	5	-	2	-	-	-	-	1
Horní Bělá	239	58	-	12	2	2	-	1	1
Horní Břiza	1 285	261	3	49	22	115	1	16	6
Hromnice	363	88	-	14	9	13	-	2	-
Hvozď	126	46	-	2	-	-	-	2	-
Chotíkov	314	30	-	16	4	5	1	1	3
Chříč	68	28	-	5	-	-	-	1	-
Jarov	74	1	-	4	3	2	-	-	-
Kaceřov	52	8	3	-	3	2	1	1	-
Kaznějov	1 018	169	1	16	25	12	2	14	15
Kbelany	34	7	-	1	1	-	-	-	1
Kočín	39	8	1	-	2	1	-	-	1
Kopidlo	65	6	-	-	2	1	-	-	2
Koryta	50	2	-	-	1	1	-	-	1
Kozojedy	235	30	-	10	4	2	-	1	7
Kozolupy	277	60	2	16	7	-	1	6	1
Kožlany	412	74	-	36	3	2	-	4	38
Kralovice	1 191	242	4	34	16	9	3	3	24
Krašovice	199	55	-	2	4	2	1	1	1
Krsy	56	24	1	1	2	-	-	-	1
Křelovice	75	35	-	3	2	1	-	-	-
Kunějovice	35	7	-	1	-	1	-	-	1
Ledce	269	46	3	9	1	6	-	5	5
Líně	713	174	3	27	9	13	5	4	4
Líštany	178	46	-	5	-	2	-	5	1
Líté	65	26	1	2	-	-	-	-	1
Lochousice	28	5	-	-	2	2	-	-	-
Loza	91	23	-	3	-	2	-	-	-
Manětín	423	95	1	16	4	8	-	2	3
Město Touškov	529	105	2	18	3	10	1	5	1
Mladotice	198	40	-	4	5	5	1	1	9
Mrtník	137	40	-	4	-	-	1	-	3
Myslinka	57	12	-	1	-	4	-	-	1
Nadryby	39	1	-	2	-	1	-	-	1
Nečtiny	225	52	-	4	3	4	-	3	1
Nekmíř	180	28	-	1	5	5	-	6	1
Nevřeň	101	21	-	2	2	-	-	2	1
Nýřany	1 839	360	8	45	35	36	5	18	8
Obora	209	36	-	5	2	6	-	-	5
Ostrov u Bezdržic	53	9	-	-	3	1	-	1	2
Pastuchovice	39	8	-	-	2	1	1	-	2
Pernarec	148	34	2	4	5	7	1	2	2
Pláně	109	28	-	3	4	3	-	-	3
Plasy	1 035	201	3	18	9	17	2	3	20
Plešnice	61	8	-	3	1	-	-	-	-
Přovany	138	36	-	2	1	1	-	-	2
Potvorov	63	7	1	-	-	3	-	-	5
Přehýšov	164	41	-	5	2	2	1	-	3
Příšov	82	15	-	3	2	1	-	-	-
Rochlov	61	13	-	2	1	-	-	1	-
Rybnice	157	30	1	3	2	2	2	-	-
Sedlec	26	3	-	-	-	-	-	-	2
Slatina	40	9	-	-	1	-	-	-	2
Studená	27	1	-	3	6	1	-	-	-
Stichovice	72	6	-	-	-	-	-	-	-

Sdružení pro republiku - Repub. strana Čkososl.	Koalice pro Plzeňský kraj	SDŽ - Strana důstojného života	Balbinova poetická strana	Spojení demokraté - Sdružení nezávislých	Volte Pravý Blok - www.cibulka.net	Občanská demokratická strana	Česká strana sociálně demokratická	Koruna Česká (monarch. str. Čech, Moravy a Slezska)	
33	36	37	39	41	42	47	48	58	
-	12	-	-	-	-	5	14	-	Holovousy
-	35	2	-	-	4	39	79	4	Horní Bělá
3	35	4	6	-	10	259	490	5	Horní Bříza
4	17	1	4	-	5	101	100	5	Hromnice
-	21	3	-	-	2	20	30	-	Hvozď
2	31	6	1	2	3	124	84	1	Chotikov
-	5	-	-	-	-	2	26	1	Chříč
-	6	2	1	1	-	17	33	4	Jarov
-	1	-	-	-	2	19	12	-	Kaceřov
1	46	7	4	4	6	220	469	7	Kaznějov
-	1	-	-	-	2	7	17	-	Kbelany
-	1	-	-	-	2	6	17	-	Kočín
-	3	-	-	1	3	12	35	-	Kopidlo
-	11	-	-	-	2	12	20	-	Koryta
-	30	-	1	-	2	50	93	5	Kozojedy
-	9	3	1	1	-	64	95	11	Kozolupy
-	22	1	-	-	2	88	142	-	Kožlany
1	234	5	1	2	3	210	397	3	Kralovice
4	15	1	2	1	-	57	53	-	Krašovice
-	1	-	-	-	-	14	12	-	Krsy
-	2	-	-	-	-	12	20	-	Křelovice
1	1	-	-	1	1	4	15	2	Kunějovice
-	14	-	-	1	-	58	119	2	Ledce
-	15	7	1	2	3	180	263	3	Líně
-	11	1	-	-	4	45	56	2	Lišňany
-	8	-	-	-	-	8	19	-	Líté
-	7	-	-	-	-	2	10	-	Lochovice
-	13	-	1	1	1	12	35	-	Loza
2	61	3	-	-	2	79	146	1	Manětín
-	45	2	3	1	2	166	162	3	Město Touškov
-	19	-	-	1	1	19	93	-	Mladotice
-	6	1	-	-	-	37	45	-	Mrtník
-	-	1	1	1	3	15	18	-	Myslínka
-	2	-	-	-	1	22	9	-	Nadryby
2	69	1	-	-	-	24	62	-	Nečtiny
-	9	3	-	-	2	38	82	-	Nekmíř
-	5	-	-	3	-	26	39	-	Nevřeň
3	51	7	3	6	12	493	738	11	Nýřany
2	5	2	-	1	1	54	89	1	Obora
-	4	-	-	-	2	3	28	-	Ostrov u Bezdrůžic
-	-	-	-	1	1	4	19	-	Pastuchovice
1	11	-	-	-	-	27	51	1	Pernarec
1	16	2	-	-	1	21	27	-	Pláně
-	108	12	2	4	5	241	382	8	Plasy
-	9	-	-	1	1	16	22	-	Plešnice
-	8	-	-	-	-	47	41	-	Přovany
-	7	1	-	-	-	17	22	-	Potvorov
-	1	2	-	-	2	45	59	1	Přehýšov
-	5	-	-	1	-	23	31	1	Příšov
-	1	-	-	-	2	11	29	1	Rochlov
-	10	-	-	-	2	44	60	1	Rybnice
-	1	-	-	-	1	6	13	-	Sedlec
-	5	-	-	-	-	9	13	1	Slatina
-	9	-	-	-	-	-	7	-	Studená
-	34	-	-	-	-	2	30	-	Stichovice

Tab. 21 Počet platných hlasů pro jednotlivé volební strany v obcích Plzeňského kraje

	Celkový počet platných hlasů	Komunistická strana Čech a Moravy	Zelení	Strana zelených	Děln. str. - NE americkému radaru	NEZÁVISLÍ DEMOKRATÉ	Česká strana národně socialistická	Strana pro otevřenou společnost	Strana zdravého rozumu
		1	6	18	20	23	26	30	32
Tatiná	85	24	-	2	-	4	1	1	1
Tis u Blatna	18	6	-	-	1	-	-	-	1
Tlučná	847	149	11	30	16	9	5	8	3
Trnová	288	53	1	7	2	11	-	1	3
Třemošná	1 482	212	4	39	19	53	5	32	15
Úherce	90	27	1	1	-	2	1	2	3
Újezd nade Mží	32	11	-	2	-	1	-	-	-
Úlice	163	41	1	5	3	1	-	-	1
Úněšov	145	50	1	1	1	4	-	-	-
Úterý	80	20	-	2	2	-	1	1	-
Vejpřnice	1 095	145	6	28	15	24	1	15	5
Velečín	37	13	-	-	1	-	-	-	4
Vochoz	225	37	-	6	6	3	-	1	1
Všehrdy	30	11	-	-	1	-	-	-	-
Všeruby	269	59	-	10	7	4	1	3	3
Výrov	131	23	-	3	2	5	-	1	1
Vysoká Libyně	84	30	-	-	2	-	-	-	8
Zahrádka	45	13	1	1	-	2	1	-	-
Zbůch	527	109	1	20	9	9	2	3	5
Zruč-Senec	943	122	2	46	6	12	-	10	15
Žihle	447	102	1	7	4	9	-	2	18
Žilov	163	26	1	3	2	2	1	1	6
ROKYCANY	15 860	3 280	68	461	501	140	44	374	74
v tom:									
Bezděkov	43	14	-	1	2	-	-	1	-
Břasy	673	101	1	25	14	6	-	11	3
Březina	103	22	-	3	6	3	-	1	2
Bujesily	29	2	-	-	-	-	-	-	-
Bušovice	235	47	3	11	5	1	1	4	-
Cekov	64	12	-	3	1	-	2	-	-
Čilá	16	-	-	4	-	1	-	-	-
Dobřív	426	87	1	12	26	3	-	4	3
Drahoňův Újezd	62	23	1	1	2	1	-	1	-
Ejpvovice	246	24	-	5	9	1	-	4	-
Hlohovice	167	35	-	2	3	1	-	2	5
Holoubkov	521	129	1	22	13	1	1	3	1
Hrádek	962	241	-	20	38	5	1	16	6
Hradiště	19	3	-	4	-	1	-	-	-
Hůrky	123	19	-	1	4	-	-	-	1
Cheznovice	253	79	-	1	6	-	-	14	1
Chlum	31	8	-	-	-	2	-	-	-
Chomle	33	3	-	-	3	-	-	-	1
Kejčovice	41	14	-	-	-	1	2	2	2
Kamenec	23	6	-	1	-	-	1	2	-
Kamenný Újezd	215	43	1	8	7	2	-	8	-
Kařez	178	35	-	3	5	3	-	1	3
Kařízek	18	-	-	-	-	-	-	-	-
Klabava	160	22	-	8	7	2	-	1	-
Kladruhy	60	17	-	-	1	1	-	1	-
Kornatice	54	8	-	1	4	1	2	-	-
Lhota pod Radčem	88	24	-	4	3	-	-	2	-
Lhotka u Radnic	24	6	-	-	2	-	-	-	-
Liblín	94	11	-	15	6	6	2	-	-
Líšná	63	11	3	3	6	2	1	1	1

Sdružení pro republiku - Repub. strana Českosl.	Koalice pro Plzeňský kraj	SDŽ - Strana důstojného života	Balbinova poetická strana	Spojení demokraté - Sdružení nezávislých	Volte Pravý Blok - www.cibulka.net	Občanská demokratická strana	Česká strana sociálně demokratická	Koruna Česká (monarch. str. Čech, Moravy a Slezska)	
33	36	37	39	41	42	47	48	58	
-	4	2	1	-	-	10	34	1	Tatiná
-	-	-	1	-	-	-	9	-	Tis u Blatna
3	42	5	1	1	6	224	331	3	Tlučná
-	12	-	1	-	1	69	126	1	Trnová
2	81	6	3	5	15	481	504	6	Třemošná
-	2	2	-	-	1	26	22	-	Úherce
-	3	-	-	1	-	2	12	-	Újezd nade Mží
3	6	3	2	1	1	34	60	1	Úlice
-	6	1	-	-	1	14	65	1	Úněšov
-	10	1	-	1	-	20	22	-	Úterý
3	36	4	2	4	3	522	277	5	Vejpřnice
-	-	-	-	-	-	6	13	-	Velečín
-	26	2	1	-	7	52	82	1	Vocho
-	4	1	-	-	-	3	10	-	Všehrady
-	6	4	-	4	8	71	88	1	Všeruby
-	24	-	-	1	-	12	59	-	Výrov
-	6	-	-	-	1	16	21	-	Vysoká Libyně
-	8	1	-	-	-	4	14	-	Zahrádka
2	11	3	1	1	12	133	204	2	Zbůch
3	48	2	2	3	12	376	279	5	Zruč-Senec
-	22	1	1	1	4	94	180	1	Žihle
-	15	1	2	-	1	51	45	6	Žilov
60	625	79	79	37	100	4 157	5 683	98	ROKYCANY
									v tom:
-	2	-	-	-	-	2	20	1	Bezděkov
3	27	4	-	-	-	173	301	4	Břasy
2	1	1	-	-	3	27	32	-	Březina
-	4	-	-	-	-	11	12	-	Bujesily
-	10	1	3	1	1	55	92	-	Bušovice
-	1	1	1	1	2	25	15	-	Cekov
-	-	-	-	-	-	11	-	-	Čilá
2	15	1	2	2	6	93	167	2	Dobřív
-	3	1	-	-	-	15	14	-	Drahoňův Újezd
1	54	-	-	1	2	56	86	3	Ejpovice
-	5	1	-	-	4	30	77	2	Hlohovice
-	20	6	6	1	2	119	190	6	Holoubkov
1	16	6	1	2	3	201	399	6	Hrádek
1	1	-	-	-	-	8	1	-	Hradiště
-	2	-	24	-	1	14	57	-	Hůrky
-	10	-	-	-	2	41	99	-	Cheznovice
-	5	-	-	1	-	8	6	1	Chlum
-	-	-	-	-	-	7	19	-	Chomle
-	-	-	-	-	-	7	13	-	Kakejcov
-	-	-	1	-	-	3	9	-	Kameneč
1	5	2	1	-	-	58	78	1	Kamenný Újezd
1	8	-	2	1	-	48	68	-	Kařez
-	-	-	-	-	-	13	5	-	Kařízek
-	8	-	-	-	-	57	55	-	Klabava
1	5	-	-	-	-	6	27	1	Kladruby
-	1	-	-	-	-	20	16	1	Kornatice
1	1	-	-	-	1	29	23	-	Lhota pod Radčem
-	-	1	-	-	-	4	11	-	Lhotka u Radnic
-	3	-	-	-	-	23	27	1	Liblín
-	4	1	-	-	-	20	10	-	Líšná

Tab. 21 Počet platných hlasů pro jednotlivé volební strany v obcích Plzeňského kraje

	Celkový počet platných hlasů	Komunistická strana Čech a Moravy	Zelení	Strana zelených	Děln. str. - NE americkému radaru	NEZÁVISLÍ DEMOKRATÉ	Česká strana národně socialistická	Strana pro otevřenou společnost	Strana zdravého rozumu
		1	6	18	20	23	26	30	32
Litohlavy	180	30	-	9	4	5	1	5	-
Medový Újezd	102	10	-	4	5	2	-	2	1
Mešno	39	10	-	-	4	-	-	1	1
Mirošov	712	156	4	13	29	10	3	1	2
Mlečice	135	32	-	4	5	2	-	1	-
Mýto	501	94	6	12	6	7	1	7	1
Němčovice	52	3	-	-	-	-	-	-	-
Nevid	57	10	-	4	3	-	1	-	2
Osek	391	75	1	8	12	3	-	19	1
Ostrovec-Lhotka	59	18	-	5	-	-	-	-	2
Plískov	61	12	2	1	4	-	-	1	1
Podmokly	93	33	1	1	8	-	2	1	-
Příkosice	156	34	-	3	8	-	6	-	1
Přívětice	79	23	-	6	2	2	-	-	-
Radnice	582	89	-	8	30	1	1	9	2
Raková	78	8	-	8	6	-	-	-	-
Rokycany	4 360	854	15	131	114	24	11	167	17
Sebečice	36	12	-	-	-	-	-	-	-
Sirá	48	19	-	1	4	-	-	-	-
Skomelno	91	24	1	-	1	3	-	1	2
Skořice	100	37	-	1	3	1	-	1	1
Smědčice	83	2	1	5	1	-	-	1	-
Strašice	667	161	3	16	24	7	2	39	2
Svojkovice	117	21	-	9	5	1	-	2	1
Štítov	38	13	-	1	2	-	-	-	-
Těně	89	16	-	1	8	-	-	1	-
Terešov	52	10	-	2	-	-	-	2	-
Těškov	141	49	1	3	4	1	-	1	-
Trokavec	45	4	-	-	-	1	-	1	-
Týček	95	20	-	2	1	1	-	3	-
Újezd u Svatého Kříže	78	8	1	-	-	4	-	1	-
Vejvanov	74	19	-	-	4	5	-	-	-
Veselá	61	15	-	2	2	-	-	-	2
Vísky	20	3	-	-	1	-	-	-	-
Volduchy	407	100	2	20	10	3	-	3	1
Všenice	105	19	-	-	4	-	-	3	-
Zbiroh	804	183	19	20	14	13	3	8	4
Zvíkovec	48	8	-	3	-	-	-	14	1
TACHOV	13 363	3 467	35	434	140	266	25	60	46
v tom:									
Benešovice	47	14	-	-	-	-	-	-	1
Bezručice	265	80	1	1	7	1	1	3	1
Bor	929	316	6	24	8	22	2	1	-
Brod nad Tichou	60	24	-	1	-	1	-	-	1
Broumov	38	7	-	1	1	1	1	-	-
Cebiv	46	11	-	1	-	-	-	-	1
Ctiboř	111	31	-	1	-	7	-	2	-
Částkov	104	22	-	1	1	4	-	2	1
Černošín	309	57	2	4	5	19	-	1	2
Dlouhý Újezd	74	14	-	2	-	2	-	-	-
Erpužice	65	12	-	1	-	2	-	-	2
Halže	199	78	-	7	-	10	-	1	2
Horní Kozolupy	85	37	-	1	2	-	-	-	-
Hošťka	97	30	-	2	2	-	-	-	-

Sdružení pro republiku - Repub. strana Českosl.	Koalice pro Plzeňský kraj	SDŽ - Strana důstojného života	Balbinova poetická strana	Spojení demokraté - Sdružení nezávislých	Volte Pravý Blok - www.cibulka.net	Občanská demokratická strana	Česká strana sociálně demokratická	Koruna Česká (monarch. str. Čech, Moravy a Slezska)	
33	36	37	39	41	42	47	48	58	
2	1	1	1	1	-	46	74	-	Litohlavy
-	5	-	-	-	3	38	32	-	Medový Újezd
-	2	-	-	-	-	7	14	-	Mešno
6	21	1	2	3	3	159	298	1	Mirošov
2	2	1	-	1	-	37	47	1	Mlečice
-	33	6	2	1	7	172	143	3	Mýto
-	-	1	-	1	-	34	13	-	Němčovice
-	1	-	1	-	-	7	28	-	Nevid
14	18	2	1	4	4	87	141	1	Osek
1	4	1	1	-	-	16	11	-	Ostrovec-Lhotka
-	1	-	-	-	-	18	19	2	Plískov
-	3	2	-	1	1	11	28	1	Podmokly
-	5	-	-	-	1	18	79	1	Příkosice
-	3	-	-	-	1	14	27	1	Přivětice
4	24	4	4	-	4	177	221	4	Radnice
-	4	-	-	-	-	28	24	-	Raková
12	155	25	15	11	31	1 280	1 465	33	Rokycany
-	5	-	-	-	-	10	9	-	Sebečice
-	-	-	-	-	-	15	9	-	Sirá
-	-	1	-	-	-	29	27	2	Skomelno
2	4	1	-	-	-	10	39	-	Skořice
-	7	-	-	-	1	41	24	-	Smědčice
-	11	-	4	-	1	143	251	3	Strašice
-	1	-	-	-	-	38	38	1	Svojkovice
-	-	-	-	-	2	4	16	-	Štítov
-	12	1	-	-	-	12	38	-	Těně
-	1	-	1	-	3	19	14	-	Terešov
-	9	-	-	-	-	20	52	1	Těškov
-	-	-	-	-	-	7	32	-	Trokavec
-	11	-	-	-	-	17	39	1	Týček
-	6	-	1	1	4	26	26	-	Újezd u Svatého Kříže
-	2	-	-	1	-	18	25	-	Vejanov
-	4	-	-	-	-	18	16	2	Veselá
-	1	-	2	-	-	-	13	-	Vísky
-	30	2	1	-	-	122	111	2	Volduchy
-	3	2	-	-	-	21	53	-	Všenice
3	22	1	2	2	6	250	247	7	Zbiroh
-	3	1	-	-	1	4	11	2	Zvíkovec
35	505	117	32	25	79	2 366	5 627	104	TACHOV
-	4	-	-	-	2	-	26	-	v tom:
-	40	1	-	-	-	43	85	1	Benešovice
1	23	14	-	1	1	129	380	1	Bezručice
-	2	1	-	-	-	3	27	-	Bor
-	5	1	-	-	1	7	11	2	Brod nad Tichou
-	5	1	-	-	-	9	17	1	Broumov
1	-	-	-	-	-	14	55	-	Cebiv
3	3	-	1	-	1	12	52	1	Ctiboř
-	24	1	-	1	1	63	129	-	Částkov
-	2	3	1	1	-	17	31	1	Černošín
-	2	1	-	-	-	10	35	-	Dlouhý Újezd
-	5	1	-	-	-	23	70	2	Erpužice
-	3	-	-	-	-	6	34	2	Halže
-	7	-	-	1	-	11	43	1	Horní Kozolupy
-	-	-	-	-	-	-	-	-	Hošťka

Tab. 21 Počet platných hlasů pro jednotlivé volební strany v obcích Plzeňského kraje

	Celkový počet platných hlasů	Komunistická strana Čech a Moravy	Zelení	Strana zelených	Děln. str. - NE americkému radaru	NEZÁVISLÍ DEMOKRATÉ	Česká strana národně socialistická	Strana pro otevřenou společnost	Strana zdravého rozumu
		1	6	18	20	23	26	30	32
Chodová Planá	404	91	1	12	6	6	-	2	1
Chodský Újezd	163	43	-	2	1	8	-	-	-
Kladruby	455	150	3	94	2	1	2	3	1
Kočov	34	12	-	-	1	-	-	-	-
Kokašice	43	17	-	2	-	-	-	1	1
Konstantinovy Lázně	316	64	2	6	1	7	1	-	2
Kostelec	157	79	-	11	-	1	-	-	-
Kšice	63	19	-	4	1	-	-	-	-
Lesná	94	38	-	4	-	4	-	1	-
Lestkov	64	18	-	1	-	-	-	3	-
Lom u Tachova	98	37	1	2	1	2	-	-	-
Miliře	53	8	1	3	-	-	-	1	-
Obora	38	11	-	1	-	1	-	-	-
Olbramov	21	-	-	-	-	-	-	-	-
Ošelín	28	4	-	-	2	1	-	-	-
Planá	1 373	378	4	42	18	17	4	3	3
Prostiboř	48	10	1	5	1	1	-	-	-
Přimda	331	119	-	13	2	8	2	1	2
Rozvadov	94	52	-	3	-	4	-	-	-
Skapce	38	14	-	-	1	-	-	-	1
Staré Sedliště	229	74	-	4	2	20	1	3	-
Staré Sedlo	80	37	1	3	3	-	-	-	-
Stráž	263	85	-	8	1	8	1	-	-
Stříbro	2 334	379	4	75	31	36	4	11	7
Studánka	101	31	-	-	-	5	-	-	-
Sulislav	84	13	-	1	2	2	-	-	-
Svojšín	69	9	-	4	-	5	-	-	-
Sytno	72	13	1	4	2	3	-	1	-
Tachov	3 253	746	5	66	26	47	6	16	13
Tisová	105	53	-	2	1	4	-	-	1
Trpísty	61	24	1	3	1	1	-	-	-
Třemešné	94	50	-	6	-	2	-	1	-
Únehle	33	6	-	-	3	1	-	-	-
Vranov	54	8	-	3	1	-	-	1	-
Zadní Chodov	54	17	1	-	2	-	-	1	1
Záchlumí	113	18	-	3	1	2	-	1	1
Zhoř	20	7	-	-	1	-	-	-	1

Sdružení pro republiku - Repub. strana Českosl.	Koalice pro Plzeňský kraj	SDŽ - Strana důstojného života	Balbinova poetická strana	Spojení demokraté - Sdružení nezávislých	Volte Právý Blok - www.cibulka.net	Občanská demokratická strana	Česká strana sociálně demokratická	Koruna Česká (monarch. str. Čech, Moravy a Slezska)	
33	36	37	39	41	42	47	48	58	
2	6	12	2	1	1	72	188	1	Chodová Planá
-	3	3	-	-	3	30	69	1	Chodský Újezd
-	12	4	-	1	6	59	117	-	Kladruby
-	-	-	-	-	-	4	17	-	Kočov
-	2	-	-	1	1	5	13	-	Kokašice
2	33	3	-	-	1	103	89	2	Konstantinovy Lázně
-	3	1	-	-	-	17	43	2	Kostelec
-	1	-	1	1	-	-	34	2	Kšice
-	-	-	-	-	-	10	37	-	Lesná
1	3	1	-	-	2	11	24	-	Lestkov
-	1	1	-	1	2	12	38	-	Lom u Tachova
-	3	1	-	-	1	3	27	5	Milíře
-	5	-	-	-	-	13	6	1	Obora
-	8	-	1	-	-	5	7	-	Olbramov
-	-	1	-	1	-	6	12	1	Ošelín
2	56	12	2	4	6	295	520	7	Planá
-	1	-	-	-	1	7	20	1	Prostiboř
-	5	2	2	-	5	42	125	3	Přimda
-	3	-	1	-	-	6	23	2	Rozvadov
-	-	-	-	1	-	5	16	-	Skapce
-	26	9	-	-	1	17	70	2	Staré Sedliště
-	-	-	-	-	-	14	21	1	Staré Sedlo
-	15	3	2	-	5	49	85	1	Stráž
14	72	13	7	7	14	512	1 113	35	Stříbro
1	2	-	-	-	-	17	45	-	Studánka
1	5	2	-	-	2	19	34	3	Sulislav
-	7	-	1	-	-	8	34	1	Svojšín
-	-	-	-	1	-	17	30	-	Sytno
6	104	17	10	1	18	605	1 554	13	Tachov
-	1	-	-	-	-	8	34	1	Tisová
-	1	-	-	-	1	-	28	1	Trpísty
-	-	2	1	-	-	7	25	-	Třemešné
-	1	-	-	-	-	4	18	-	Únehle
-	-	-	-	-	-	16	23	2	Vranov
-	1	3	-	1	-	10	16	1	Zadní Chodov
1	-	3	-	-	2	10	68	3	Záchlumí
-	-	-	-	-	1	1	9	-	Zhoř

Tab. 22 Podíl platných hlasů pro jednotlivé volební strany v obcích Plzeňského kraje v %

	Celkový počet platných hlasů	Komunistická strana Čech a Moravy	Zelení	Strana zelených	Děln. str. - NE americkému radaru	NEZÁVISLÍ DEMOKRATÉ	Česká strana národně socialistická	Strana pro otevřenou společnost	Strana zdravého rozumu
		1	6	18	20	23	26	30	32
DOMAŽLICE	100,00	19,17	0,16	3,59	1,19	0,70	0,18	1,31	0,48
v tom:									
Babylon	100,00	26,12	1,80	4,50	0,90	-	-	-	-
Bělá nad Radbuzou	100,00	30,54	0,20	19,66	1,04	1,04	0,20	0,20	0,83
Blížejov	100,00	18,18	-	1,60	2,40	1,06	0,80	1,06	0,53
Brnířov	100,00	9,09	0,75	0,75	1,51	2,27	-	-	2,27
Bukovec	100,00	2,70	-	-	5,40	-	-	-	-
Čečovice	100,00	11,76	-	11,76	5,88	5,88	5,88	-	-
Černá	100,00	21,11	-	2,22	-	-	-	3,33	-
Černovice	100,00	14,75	-	4,91	8,19	1,63	-	3,27	1,63
Česká Kubice	100,00	22,29	-	3,82	1,27	0,63	-	-	0,63
Díly	100,00	30,71	-	7,14	0,71	-	-	0,71	-
Domažlice	100,00	18,05	0,27	2,70	0,77	0,44	0,11	0,24	0,71
Drahotín	100,00	11,53	-	3,84	-	3,84	-	-	3,84
Draženov	100,00	10,19	-	5,09	-	0,63	0,63	1,91	-
Hlohová	100,00	13,92	-	5,06	-	-	-	-	-
Hlohovčice	100,00	20,00	-	-	2,35	-	-	-	-
Holýšov	100,00	18,23	-	2,18	1,53	0,97	0,16	11,58	0,48
Hora Svatého Václava	100,00	12,12	-	12,12	-	6,06	-	-	-
Horní Kamenice	100,00	12,00	-	4,00	4,00	-	-	5,00	-
Horšovský Týn	100,00	26,28	-	2,49	1,40	0,46	-	0,78	-
Hostouň	100,00	27,13	0,30	6,40	0,60	0,91	-	0,60	0,30
Hradiště	100,00	10,44	-	-	-	-	-	-	-
Hvožďany	100,00	30,00	-	30,00	-	-	-	-	-
Chocomyšl	100,00	40,35	-	5,26	-	1,75	-	-	-
Chodov	100,00	28,40	0,38	6,61	1,55	1,55	-	0,77	-
Chodská Lhota	100,00	25,56	-	-	-	0,75	-	-	0,75
Chrastavice	100,00	20,19	-	5,76	0,96	-	0,96	-	0,96
Kanice	100,00	4,59	-	-	-	3,44	-	-	-
Kaničky	100,00	9,52	-	4,76	-	-	-	-	-
Kdyně	100,00	14,82	-	1,53	1,20	0,27	0,10	0,21	0,38
Klenčí pod Čerchovem	100,00	21,29	-	8,17	1,50	0,43	0,21	0,86	0,21
Koloveč	100,00	16,84	-	3,50	1,40	0,70	-	0,35	0,35
Kout na Šumavě	100,00	17,50	-	3,61	1,11	-	0,27	0,55	0,83
Křenovy	100,00	7,01	1,75	3,50	-	5,26	-	-	1,75
Kvíčovice	100,00	27,41	0,80	3,22	2,41	3,22	0,80	4,83	-
Libkov	100,00	4,44	-	6,66	-	6,66	-	4,44	-
Loučim	100,00	21,15	-	1,92	3,84	1,92	-	-	-
Luženičky	100,00	17,98	-	3,59	0,71	1,43	-	-	-
Meclov	100,00	24,78	-	1,73	2,60	0,86	-	1,30	0,43
Mezholezy (dříve okres Domažlice)	100,00	5,88	1,96	-	3,92	1,96	1,96	-	-
Mezholezy (dříve okres Horšovský Týn)	100,00	36,53	-	1,92	-	1,92	-	-	-
Milavče	100,00	15,06	-	1,67	0,83	1,67	-	1,25	0,41
Mířkov	100,00	14,47	-	1,31	9,21	1,31	-	-	2,63
Mnichov	100,00	48,97	-	-	-	-	-	-	-
Močerady	100,00	-	-	-	3,03	-	-	-	-
Mrákov	100,00	13,48	-	2,29	1,01	0,25	-	-	-
Mutěnin	100,00	38,70	-	3,22	-	-	-	-	-
Nemanice	100,00	35,18	-	1,85	1,85	-	5,55	-	1,85
Němčice	100,00	13,46	-	3,84	-	-	-	-	1,92
Neuměř	100,00	13,95	-	-	4,65	-	-	4,65	-
Nevolice	100,00	5,45	-	5,45	1,81	-	-	-	1,81
Nová Ves	100,00	16,12	-	3,22	3,22	-	-	-	-

Sdružení pro republiku - Repub. strana Českosl.	Koalice pro Plzeňský kraj	SDŽ - Strana důstojného života	Balbinova poetická strana	Spojení demokraté - Sdružení nezávislých	Volte Právý Blok - www.cibulka.net	Občanská demokratická strana	Česká strana sociálně demokratická	Koruna Česká (monarch. str. Čech, Moravy a Slezska)	
33	36	37	39	41	42	47	48	58	
0,23	7,96	0,37	0,36	0,11	0,84	26,35	36,37	0,54	DOMAŽLICE
									v tom:
-	11,71	0,90	0,90	-	-	26,12	27,02	-	Babylon
0,20	3,76	1,04	-	-	0,20	13,80	26,77	0,41	Bělá nad Radbuzou
-	1,87	0,80	0,53	0,26	1,33	28,87	40,37	0,26	Blížejov
0,75	6,06	0,75	-	-	0,75	46,96	28,03	-	Brnířov
-	5,40	-	-	-	-	54,05	27,02	5,40	Bukovec
-	5,88	-	-	-	-	5,88	47,05	-	Čečovice
-	6,66	1,11	-	-	-	30,00	34,44	1,11	Černá
3,27	6,55	1,63	-	-	3,27	27,86	19,67	3,27	Černovice
-	3,82	-	0,63	0,63	1,91	21,65	42,03	0,63	Česká Kubice
-	5,71	1,42	-	-	1,42	24,28	27,14	0,71	Díly
0,08	9,63	0,35	0,35	-	0,38	24,48	40,75	0,60	Domažlice
3,84	-	-	-	-	3,84	11,53	57,69	-	Drahotín
0,63	12,10	-	-	1,27	0,63	16,56	50,31	-	Draženov
5,06	10,12	-	-	-	-	32,91	31,64	1,26	Hlohová
3,52	2,35	-	-	-	3,52	12,94	52,94	2,35	Hlohovčice
0,16	2,43	0,32	0,40	0,16	0,64	22,93	37,11	0,64	Holýšov
-	12,12	-	-	-	3,03	24,24	30,30	-	Hora Svatého Václava
-	3,00	-	-	-	3,00	21,00	48,00	-	Horní Kamenice
0,15	4,05	0,31	0,78	0,15	0,78	25,97	35,64	0,70	Horšovský Týn
-	2,13	0,30	-	0,30	1,21	16,76	42,98	-	Hostouň
1,49	20,89	-	-	1,49	2,98	29,85	29,85	2,98	Hradiště
-	-	-	-	-	-	20,00	20,00	-	Hvožďany
-	5,26	-	-	-	-	10,52	36,84	-	Chocomyšl
-	6,61	0,77	0,77	-	1,16	15,17	35,79	0,38	Chodov
-	12,78	-	0,75	-	4,51	32,33	22,55	-	Chodská Lhota
-	20,19	-	-	-	-	15,38	35,57	-	Chrastavice
-	1,14	-	-	-	6,89	35,63	48,27	-	Kanice
-	-	-	-	-	14,28	33,33	38,09	-	Kaničky
0,05	5,47	0,16	0,38	0,16	1,20	45,78	27,84	0,38	Kdyně
-	7,52	-	-	-	1,07	23,22	34,83	0,64	Klenčí pod Čerchovem
-	11,92	0,35	-	-	0,35	34,03	29,82	0,35	Koloveč
-	6,94	0,27	-	-	0,83	31,66	36,38	-	Kout na Šumavě
-	12,28	-	1,75	-	-	26,31	40,35	-	Křenovy
-	5,64	-	1,61	-	0,80	23,38	25,00	0,80	Kvíčovice
2,22	20,00	-	4,44	-	-	28,88	20,00	2,22	Libkov
-	3,84	-	-	-	-	30,76	36,53	-	Loučim
-	21,58	-	-	-	2,15	17,26	35,25	-	Luženičky
-	3,04	-	-	-	2,60	29,56	32,17	0,86	Meclov
-	19,60	-	-	-	-	7,84	56,86	-	Mezholezy (dříve okres Domažlice)
-	1,92	-	-	-	-	13,46	44,23	-	Mezholezy (dříve okres Horšovský Týn)
-	18,41	-	-	0,41	-	17,99	42,25	-	Milavče
-	-	3,94	-	-	-	11,84	55,26	-	Mířkov
-	-	-	-	-	-	18,36	32,65	-	Mnichov
-	6,06	-	-	-	-	27,27	63,63	-	Močerady
0,25	29,77	-	0,25	-	0,25	19,84	31,04	1,52	Mrákov
-	-	1,61	-	-	-	9,67	46,77	-	Mutěnin
1,85	3,70	-	-	1,85	3,70	12,96	29,62	-	Nemanice
-	7,69	-	-	-	3,84	51,92	17,30	-	Němčice
-	-	-	-	-	-	16,27	60,46	-	Neuměř
-	21,81	-	5,45	-	-	41,81	14,54	1,81	Nevolice
-	1,61	-	-	-	-	37,09	38,70	-	Nová Ves

Tab. 22 Podíl platných hlasů pro jednotlivé volební strany v obcích Plzeňského kraje v %

	Celkový počet platných hlasů	Komunistická strana Čech a Moravy	Zelení	Strana zelených	Děln. str. - NE americkému radaru	NEZÁVISLÍ DEMOKRATÉ	Česká strana národně socialistická	Strana pro otevřenou společnost	Strana zdravého rozumu
		1	6	18	20	23	26	30	32
Nový Kramolín	100,00	32,05	-	1,28	3,84	-	-	-	-
Osvračín	100,00	17,24	-	7,47	0,57	-	-	-	0,57
Otov	100,00	38,88	2,77	5,55	-	-	-	-	-
Pařezov	100,00	9,61	-	15,38	-	-	-	3,84	-
Pasečnice	100,00	10,52	-	1,31	-	-	-	-	-
Pec	100,00	12,64	-	2,29	3,44	1,14	-	-	1,14
Pelechy	100,00	13,33	-	3,33	-	10,00	-	-	-
Poběžovice	100,00	22,45	0,26	6,78	1,04	0,26	0,26	0,52	0,78
Pocinovice	100,00	16,17	-	2,45	1,47	1,47	-	-	-
Poděvousy	100,00	16,25	-	2,50	2,50	5,00	-	-	-
Postřekov	100,00	19,89	0,26	5,83	0,26	0,53	0,26	0,26	-
Pučlice	100,00	25,27	-	4,39	1,09	2,19	-	-	-
Rybník	100,00	26,92	-	1,92	-	-	-	-	1,92
Semněvice	100,00	34,28	-	5,71	-	-	-	-	-
Spáňov	100,00	19,78	-	5,49	1,09	1,09	-	-	2,19
Srbice	100,00	20,27	-	2,02	0,67	-	-	2,70	2,02
Srby	100,00	32,98	-	5,15	-	-	-	-	2,06
Staňkov	100,00	14,11	0,47	3,57	1,12	0,94	0,75	1,97	0,18
Stráž	100,00	10,28	-	0,93	-	-	-	-	0,93
Štichov	100,00	12,76	-	-	-	-	-	6,38	-
Tlumačov	100,00	16,66	-	3,08	-	0,61	0,61	0,61	0,61
Trhanov	100,00	19,60	1,47	5,88	0,98	-	-	0,49	0,98
Úboč	100,00	2,63	-	-	-	-	-	-	-
Újezd	100,00	22,95	-	2,45	0,81	1,63	-	-	0,81
Únějovice	100,00	11,76	-	8,82	-	-	-	-	-
Úsilov	100,00	25,00	-	2,77	2,77	2,77	-	-	-
Velký Malahov	100,00	19,56	-	2,17	4,34	-	-	-	4,34
Vidice	100,00	61,70	-	2,12	-	-	-	-	-
Vlkanov	100,00	20,00	-	2,50	2,50	-	-	-	-
Všekary	100,00	16,27	-	2,32	4,65	-	-	-	-
Všepadly	100,00	3,70	-	-	-	-	-	-	-
Všeruby	100,00	30,27	-	4,32	1,62	-	0,54	0,54	-
Zahořany	100,00	14,75	0,27	1,91	1,09	1,09	-	-	0,54
Ždánov	100,00	7,57	-	-	-	1,51	-	-	-
KLATOVY	100,00	17,82	0,15	2,68	1,28	1,05	0,19	0,67	1,04
v tom:									
Běhařov	100,00	12,50	-	2,08	-	-	-	-	4,16
Běšiny	100,00	15,01	-	1,97	4,34	2,37	-	-	1,97
Bezděkov	100,00	29,05	-	3,05	0,91	3,66	-	1,52	0,30
Biřkov	100,00	10,71	-	1,78	1,78	3,57	-	1,78	-
Bolešiny	100,00	16,20	-	1,97	2,37	1,97	-	-	1,18
Břežany	100,00	25,92	-	1,85	-	-	-	-	1,85
Budětice	100,00	20,58	-	-	1,47	1,47	-	-	-
Bukovník	100,00	7,89	-	-	-	-	-	-	-
Čachrov	100,00	15,03	-	4,57	-	1,30	0,65	0,65	0,65
Černíkov	100,00	13,92	-	2,53	5,06	-	-	-	-
Červené Poříčí	100,00	16,30	-	-	-	1,08	-	-	1,08
Čihaň	100,00	23,07	-	-	3,84	1,92	-	3,84	1,92
Čímice	100,00	16,66	-	4,16	5,55	5,55	1,38	-	1,38
Dešenice	100,00	45,70	0,45	1,35	0,45	1,80	-	-	0,45
Dlažov	100,00	24,13	-	1,72	4,31	-	-	-	0,86
Dlouhá Ves	100,00	21,61	-	2,54	0,84	1,27	-	2,54	1,27
Dobršín	100,00	8,51	-	2,12	4,25	-	-	-	4,25
Dolany	100,00	23,10	-	2,10	1,68	1,68	0,42	-	1,68

Sdružení pro republiku - Repub. strana Českosl.	Koalice pro Plzeňský kraj	SDŽ - Strana důstojného života	Balbinova poetická strana	Spojení demokraté - Sdružení nezávislých	Volte Právý Blok - www.cibulka.net	Občanská demokratická strana	Česká strana sociálně demokratická	Koruna Česká (monarch. str. Čech, Moravy a Slezska)	
33	36	37	39	41	42	47	48	58	
1,28	3,84	2,56	-	-	-	8,97	43,58	2,56	Nový Kramolín
0,57	6,89	-	1,14	-	0,57	18,39	45,40	1,14	Osvračín
-	5,55	-	-	-	-	5,55	41,66	-	Otov
1,92	1,92	-	-	-	5,76	32,69	26,92	1,92	Pařezov
-	13,15	-	1,31	-	1,31	19,73	52,63	-	Pasečnice
1,14	5,74	2,29	-	-	1,14	35,63	32,18	1,14	Pec
-	13,33	-	-	-	-	33,33	26,66	-	Pelechy
0,52	3,65	0,52	-	0,52	0,52	19,58	41,51	0,78	Poběžovice
0,49	14,70	-	0,49	-	0,98	30,39	31,37	-	Pocinovice
1,25	2,50	-	-	-	-	22,50	47,50	-	Poděvousy
-	17,50	0,26	0,53	0,26	0,26	20,15	33,68	-	Postřekov
1,09	2,19	-	-	-	2,19	17,58	43,95	-	Puclice
-	-	-	-	1,92	1,92	21,15	44,23	-	Rybník
-	2,85	-	-	-	2,85	14,28	40,00	-	Semněvice
-	13,18	-	-	-	1,09	17,58	37,36	1,09	Spáňov
1,35	11,48	-	-	-	1,35	24,32	33,10	0,67	Srbice
-	-	-	-	-	-	22,68	36,08	1,03	Srby
0,47	7,43	0,28	0,47	0,09	0,47	29,91	37,53	0,18	Staňkov
-	22,42	1,86	-	-	0,93	27,10	35,51	-	Stráž
-	6,38	-	-	-	-	14,89	59,57	-	Štichov
-	19,75	-	0,61	-	-	12,96	43,20	1,23	Tlumačov
0,49	5,39	1,47	-	-	-	20,09	41,66	1,47	Trhanov
-	13,15	-	5,26	-	-	42,10	36,84	-	Úboč
-	10,65	1,63	-	-	0,81	22,95	34,42	0,81	Újezd
-	8,82	-	-	-	-	26,47	41,17	2,94	Únějovice
-	5,55	-	-	-	-	19,44	41,66	-	Úsilov
-	8,69	2,17	-	2,17	-	26,08	30,43	-	Velký Malahov
-	8,51	-	-	-	-	8,51	19,14	-	Vidice
-	-	2,50	-	-	5,00	17,50	45,00	5,00	Vlkanov
-	16,27	-	-	-	-	39,53	20,93	-	Všekary
-	7,40	-	-	-	7,40	51,85	29,62	-	Všepadly
0,54	5,94	1,08	1,62	-	0,54	28,64	24,32	-	Všeruby
0,54	12,29	0,54	-	0,27	0,81	35,79	29,23	0,81	Zahořany
-	4,54	-	-	-	1,51	7,57	77,27	-	Ždánov
0,22	9,58	0,49	0,30	0,26	0,99	25,17	37,59	0,43	KLATOVY
									v tom:
2,08	12,50	-	2,08	-	2,08	20,83	41,66	-	Běhařov
0,39	11,46	0,79	-	-	1,18	18,57	41,89	-	Běšiny
-	4,58	1,22	-	0,30	0,91	26,60	27,52	0,30	Bezděkov
-	3,57	-	-	-	-	23,21	51,78	1,78	Biřkov
0,39	11,06	0,39	0,39	1,18	1,18	24,90	36,36	0,39	Bolešiny
-	16,66	-	-	1,85	-	7,40	44,44	-	Břežany
-	13,97	2,94	-	0,73	0,73	14,70	42,64	0,73	Budětice
2,63	13,15	-	-	-	-	15,78	60,52	-	Bukovník
0,65	15,03	0,65	-	0,65	1,96	26,14	32,02	-	Čachrov
2,53	5,06	-	-	-	1,26	39,24	30,37	-	Černíkov
-	19,56	1,08	-	-	2,17	15,21	43,47	-	Červené Poříčí
-	9,61	3,84	-	-	1,92	15,38	34,61	-	Číhaň
-	6,94	2,77	-	-	-	15,27	40,27	-	Čímice
0,45	3,61	-	0,90	-	1,35	18,09	23,98	1,35	Dešenice
-	4,31	-	0,86	-	2,58	20,68	40,51	-	Dlažov
-	5,08	0,42	-	0,84	2,54	13,55	47,45	-	Dlouhá Ves
-	2,12	-	-	-	-	46,80	31,91	-	Dobršín
0,42	15,54	0,84	-	-	-	13,02	38,65	0,84	Dolany

Tab. 22 Podíl platných hlasů pro jednotlivé volební strany v obcích Plzeňského kraje v %

	Celkový počet platných hlasů	Komunistická strana Čech a Moravy	Zelení	Strana zelených	Děln. str. - NE americkému radaru	NEZÁVISLÍ DEMOKRATÉ	Česká strana národně socialistická	Strana pro otevřenou společnost	Strana zdravého rozumu
		1	6	18	20	23	26	30	32
Domoraz	100,00	25,00	-	-	10,00	-	-	-	10,00
Dražovice	100,00	25,00	-	2,08	8,33	12,50	-	4,16	2,08
Frymburk	100,00	5,35	-	-	-	-	-	-	-
Hamry	100,00	20,00	-	3,33	-	3,33	-	-	-
Hartmanice	100,00	18,44	-	1,94	0,32	-	-	0,32	1,61
Hejná	100,00	15,62	-	3,12	-	6,25	-	-	1,56
Hlavňovice	100,00	10,43	-	-	2,19	-	-	-	-
Hnačov	100,00	3,33	-	6,66	6,66	3,33	-	-	-
Horažďovice	100,00	14,93	0,10	2,09	1,27	1,07	0,56	0,56	1,12
Horská Kvilda	100,00	-	-	-	-	3,57	-	-	-
Hrádek	100,00	11,59	-	1,80	3,35	-	-	0,51	2,31
Hradešice	100,00	14,28	-	3,24	1,94	1,94	-	1,94	1,29
Chanovice	100,00	10,62	-	3,66	2,56	1,09	-	-	0,73
Chlístov	100,00	20,63	-	4,76	1,58	-	-	-	-
Chudenice	100,00	22,22	-	4,88	2,22	0,44	0,44	-	1,33
Chudenín	100,00	24,16	-	2,68	2,68	2,01	0,67	-	2,01
Janovice nad Úhlavou	100,00	19,87	0,48	2,40	0,80	0,80	0,32	0,80	0,96
Javor	100,00	24,24	-	-	3,03	-	-	-	-
Ježovy	100,00	21,79	1,28	7,69	-	-	-	-	-
Kašperské Hory	100,00	19,80	0,73	3,91	1,95	0,73	0,24	0,24	1,46
Kejnice	100,00	15,87	-	-	-	6,34	-	-	-
Klatovy	100,00	16,90	0,14	3,12	0,87	0,92	0,14	0,40	0,67
Klenová	100,00	30,95	-	4,76	2,38	4,76	-	-	-
Kolinec	100,00	25,05	0,22	2,43	0,88	0,22	0,44	0,22	1,77
Kovčín	100,00	12,12	-	-	-	-	-	3,03	-
Křenice	100,00	18,46	-	-	-	-	-	-	1,53
Kvášňovice	100,00	11,66	-	5,00	1,66	1,66	1,66	-	1,66
Lomec	100,00	18,18	-	2,27	2,27	-	-	-	-
Malý Bor	100,00	15,88	-	0,58	1,76	1,17	-	-	-
Maňovice	100,00	25,00	-	-	10,00	5,00	-	-	5,00
Měčín	100,00	24,45	0,27	2,19	1,37	1,64	-	0,27	1,37
Mezihoří	100,00	9,52	-	-	-	4,76	-	-	-
Mlýnské Struhadlo	100,00	16,00	-	4,00	-	-	-	-	-
Modrava	100,00	8,57	-	5,71	-	8,57	-	-	2,85
Mochtín	100,00	23,80	-	2,77	1,58	1,19	0,79	0,79	1,98
Mokrosuky	100,00	11,26	2,81	4,22	-	-	1,40	-	1,40
Myslív	100,00	27,21	-	1,36	1,36	0,68	-	-	0,68
Myslovice	100,00	30,64	-	3,22	-	-	-	-	-
Nalžovské Hory	100,00	13,90	0,26	3,20	3,47	1,33	-	-	1,87
Nehodiv	100,00	21,42	-	-	-	-	-	-	-
Nezamyslice	100,00	23,17	-	2,43	-	-	-	-	1,21
Nezdice na Šumavě	100,00	18,09	-	4,76	0,95	0,95	-	1,90	0,95
Nýrsko	100,00	20,62	0,07	2,26	0,85	1,20	0,07	0,92	1,06
Obytce	100,00	30,35	-	1,78	1,78	-	-	-	3,57
Olšany	100,00	21,42	-	5,35	2,67	3,57	-	-	2,67
Ostřetice	100,00	4,44	-	4,44	-	-	-	-	-
Pačejov	100,00	15,21	-	2,91	2,91	0,64	-	-	1,29
Petrovice u Sušice	100,00	10,65	-	3,04	0,50	-	-	1,52	0,50
Plánice	100,00	19,46	0,33	4,82	1,83	0,99	0,16	0,66	1,16
Podmokly	100,00	17,50	-	-	-	-	-	-	-
Poleň	100,00	32,00	-	2,66	1,33	1,33	-	-	-
Prášily	100,00	11,76	2,94	5,88	-	5,88	-	-	-
Předslav	100,00	13,18	-	0,73	2,56	0,36	0,36	0,36	1,09
Rabí	100,00	13,76	-	2,89	-	1,44	-	-	1,44
Rejštejn	100,00	14,92	1,49	2,98	-	-	-	-	2,98

Sdružení pro republiku - Repub. strana Českosl.	Koalice pro Plzeňský kraj	SDŽ - Strana důstojného života	Balbinova poetická strana	Spojení demokraté - Sdružení nezávislých	Volte Právý Blok - www.cibulka.net	Občanská demokratická strana	Česká strana sociálně demokratická	Koruna Česká (monarch. str. Čech, Moravy a Slezska)	
33	36	37	39	41	42	47	48	58	
-	-	2,08	4,16	-	-	10,00	45,00	-	Domoraz
-	-	-	-	-	2,08	2,08	35,41	-	Dražovice
1,78	30,35	5,35	-	-	1,78	10,71	44,64	-	Frymburk
-	3,33	-	3,33	-	3,33	43,33	20,00	-	Hamry
0,97	24,27	0,64	-	-	0,97	16,18	33,65	0,64	Hartmanice
-	10,93	-	-	-	4,68	31,25	26,56	-	Hejná
-	26,92	-	0,54	-	0,54	12,63	46,70	-	Hlavňovice
-	16,66	-	-	-	-	16,66	46,66	-	Hnačov
0,10	8,54	0,25	0,15	-	0,81	25,31	42,71	0,35	Horazdovice
-	14,28	-	-	-	-	78,57	3,57	-	Horská Kvilda
-	10,05	0,25	0,25	-	1,03	28,86	39,17	0,77	Hrádek
-	18,18	-	-	-	0,64	17,53	38,31	0,64	Hradešice
-	26,00	-	-	-	-	13,91	41,39	-	Chanovice
-	6,34	-	-	-	-	38,09	28,57	-	Chlistov
-	8,88	-	-	-	2,66	17,33	37,77	1,77	Chudenice
0,67	1,34	-	0,67	-	2,01	24,16	34,89	2,01	Chudenín
-	3,84	0,80	0,80	0,32	0,80	31,25	35,73	-	Janovice nad Úhlavou
-	-	-	-	-	-	24,24	48,48	-	Javor
-	17,94	2,56	-	1,28	-	30,76	16,66	-	Ježovy
-	6,84	0,24	0,24	-	0,48	22,73	39,60	0,73	Kašperské Hory
1,58	23,80	-	-	-	1,58	4,76	46,03	-	Kejnice
0,21	6,96	0,24	0,36	0,33	0,89	29,73	37,61	0,44	Klatovy
-	7,14	-	2,38	-	-	16,66	30,95	-	Klenová
0,22	7,98	0,44	0,66	-	3,10	19,51	35,69	1,10	Kolinec
-	15,15	-	-	-	6,06	9,09	54,54	-	Kovčín
-	10,76	-	-	-	-	27,69	41,53	-	Křenice
-	16,66	-	-	-	-	21,66	38,33	-	Kvášňovice
-	6,81	-	-	-	2,27	31,81	34,09	2,27	Lomec
-	17,64	-	-	1,76	-	17,05	43,52	0,58	Malý Bor
-	40,00	-	-	-	5,00	5,00	5,00	-	Maňovice
-	7,14	1,09	-	-	0,54	19,78	39,56	0,27	Měčín
-	23,80	-	-	-	-	23,80	38,09	-	Mezihoří
-	-	-	-	-	-	40,00	40,00	-	Mlýnské Struhadlo
2,85	2,85	-	-	-	-	31,42	31,42	5,71	Modrava
-	7,53	1,19	0,79	0,79	0,39	21,42	34,52	0,39	Mochtín
-	2,81	-	-	-	1,40	35,21	39,43	-	Mokrosuky
0,68	8,84	3,40	0,68	0,68	0,68	11,56	41,49	0,68	Myslív
-	-	-	-	-	3,22	19,35	43,54	-	Myslovice
-	14,17	1,33	0,26	0,80	0,80	21,92	36,63	-	Nalžovské Hory
14,28	14,28	-	-	-	-	14,28	35,71	-	Nehodiv
-	14,63	-	-	-	-	15,85	42,68	-	Nezamyslice
-	8,57	-	-	-	1,90	12,38	48,57	0,95	Nezdice na Šumavě
0,21	5,81	0,70	0,35	0,35	1,06	32,38	31,39	0,63	Nýrsko
-	5,35	-	1,78	-	1,78	26,78	26,78	-	Obytce
-	8,92	-	-	-	-	17,85	37,50	-	Olšany
-	6,66	-	2,22	-	6,66	44,44	31,11	-	Ostřetice
0,64	8,73	2,58	0,32	-	0,32	19,09	44,66	0,64	Pačejov
-	23,85	0,50	-	-	0,50	30,45	27,91	0,50	Petrovice u Sušice
0,33	7,98	0,83	0,16	0,16	0,83	18,80	40,43	0,99	Plánice
-	15,00	2,50	-	-	-	22,50	42,50	-	Podmokly
1,33	8,00	2,66	-	-	4,00	4,00	42,66	-	Poleň
-	2,94	-	-	-	2,94	38,23	29,41	-	Prášily
-	4,02	-	-	0,36	2,19	24,54	49,81	0,36	Předslav
-	12,31	0,72	-	-	0,72	22,46	44,20	-	Rabí
2,98	13,43	2,98	-	-	-	28,35	29,85	-	Rejštejn

Tab. 22 Podíl platných hlasů pro jednotlivé volební strany v obcích Plzeňského kraje v %

	Celkový počet platných hlasů	Komunistická strana Čech a Moravy	Zelení	Strana zelených	Děln. str. - NE americkému radaru	NEZÁVISLÍ DEMOKRATÉ	Česká strana národně socialistická	Strana pro otevřenou společnost	Strana zdravého rozumu
		1	6	18	20	23	26	30	32
Slatina	100,00	20,00	-	3,63	-	3,63	-	-	-
Soběšice	100,00	15,87	-	3,17	-	1,58	-	0,79	1,58
Srní	100,00	13,88	-	2,77	-	-	-	2,77	1,38
Strašín	100,00	26,73	0,99	5,94	1,98	1,98	-	-	-
Strážov	100,00	20,05	0,27	1,64	1,92	0,82	-	1,09	0,27
Sušice	100,00	17,02	0,16	2,27	1,09	0,63	0,19	1,80	1,45
Svěradice	100,00	15,75	-	1,36	2,73	0,68	-	0,68	0,68
Švihov	100,00	17,17	-	1,82	1,36	0,91	0,15	0,15	0,30
Tužice	100,00	12,50	-	-	2,08	2,08	4,16	-	2,08
Týnec	100,00	21,84	-	2,52	2,52	1,68	-	-	-
Újezd u Plánice	100,00	32,72	-	1,81	3,63	1,81	-	1,81	5,45
Velhartice	100,00	15,11	0,38	3,10	0,38	0,77	0,38	0,38	0,77
Velké Hydčice	100,00	15,78	-	-	-	-	-	-	3,94
Velký Bor	100,00	13,71	0,44	4,86	1,32	3,53	0,88	1,32	3,09
Vrhavěč	100,00	20,81	-	4,09	0,34	0,68	-	1,70	0,34
Vřeskovice	100,00	22,42	-	0,93	2,80	3,73	-	0,93	-
Zavlekov	100,00	16,80	-	3,20	-	0,80	0,80	-	-
Zborovy	100,00	24,39	-	-	-	2,43	-	-	-
Železná Ruda	100,00	15,08	0,48	3,16	1,21	0,72	0,24	1,45	-
Žihobce	100,00	14,17	-	3,44	1,14	0,38	-	-	1,53
Žichovice	100,00	14,69	0,47	3,31	0,94	0,47	0,47	-	1,89
PLZEŇ-MĚSTO	100,00	12,68	0,30	5,26	1,08	0,84	0,35	2,70	0,48
v tom:									
Dýšina	100,00	14,19	-	7,09	0,44	1,77	-	2,21	1,10
Chrást	100,00	13,77	0,29	5,48	1,48	0,59	0,74	3,25	0,29
Chválenice	100,00	13,39	0,47	3,34	3,34	0,47	1,43	0,47	5,74
Kyšice	100,00	16,40	0,31	5,99	1,26	0,31	0,63	1,57	0,63
Letkov	100,00	10,50	0,50	6,00	2,50	2,50	-	1,50	1,50
Lhůta	100,00	16,90	-	5,63	4,22	1,40	-	-	7,04
Losiná	100,00	14,52	1,32	4,29	2,97	1,65	-	0,33	-
Mokrouše	100,00	10,12	-	2,53	-	3,79	-	-	-
Nezbavětice	100,00	23,25	-	1,16	4,65	-	-	1,16	2,32
Nezvěstice	100,00	12,77	-	2,89	1,87	0,51	0,68	0,51	0,68
Plzeň 1	100,00	12,94	0,26	5,12	1,11	0,85	0,35	3,64	0,47
Plzeň 2-Slovany	100,00	12,01	0,38	6,10	0,98	0,65	0,22	1,78	0,40
Plzeň 3	100,00	12,96	0,29	5,20	0,94	0,86	0,26	3,08	0,35
Plzeň 4	100,00	12,10	0,25	5,00	0,80	0,82	0,35	2,47	0,41
Plzeň 5-Křimice	100,00	14,71	0,19	2,58	0,79	0,39	-	2,98	1,59
Plzeň 6-Litice	100,00	16,47	0,58	5,29	1,17	1,37	0,19	4,70	0,58
Plzeň 7-Radčice	100,00	11,33	-	5,52	2,32	1,16	-	4,65	1,16
Plzeň 8-Černice	100,00	4,92	0,20	5,13	1,02	1,02	0,61	2,87	0,61
Plzeň 9-Malesice	100,00	9,25	0,61	8,02	3,70	-	0,61	2,46	-
Plzeň 10-Lhota	100,00	13,35	1,02	5,13	-	2,39	0,68	2,39	0,68
Starý Plzenec	100,00	15,22	0,37	4,47	1,67	1,11	1,36	1,11	0,87
Štáhlavy	100,00	10,84	0,37	3,11	1,37	1,62	0,62	1,12	0,74
Štěnovický Borek	100,00	10,71	-	5,95	5,35	-	1,78	-	-
Tymákov	100,00	15,08	0,86	4,31	3,01	0,86	2,15	0,43	-
PLZEŇ-JIH	100,00	19,95	0,26	3,39	2,05	1,13	1,29	0,87	0,73
v tom:									
Blovice	100,00	21,04	0,28	3,35	1,92	0,28	0,49	0,28	0,21
Bolkov	100,00	40,74	-	-	-	-	-	3,70	3,70
Borovno	100,00	4,00	-	2,00	8,00	-	8,00	4,00	2,00
Borovy	100,00	20,38	0,97	-	3,88	0,97	-	-	0,97

Sdružení pro republiku - Repub. strana Českosl.	Koalice pro Plzeňský kraj	SDŽ - Strana důstojného života	Balbinova poetická strana	Spojení demokraté - Sdružení nezávislých	Volte Právý Blok - www.cibulka.net	Občanská demokratická strana	Česká strana sociálně demokratická	Koruna Česká (monarch. str. Čech, Moravy a Slezska)	
33	36	37	39	41	42	47	48	58	
-	18,18	-	-	-	5,45	10,90	38,18	-	Slatina
-	9,52	-	-	-	-	14,28	53,17	-	Soběšice
-	5,55	1,38	-	-	1,38	36,11	34,72	-	Srní
-	4,95	-	-	0,99	0,99	23,76	31,68	-	Strašín
-	8,24	0,54	0,54	-	1,37	24,17	38,73	0,27	Strážov
0,16	8,50	0,46	0,21	0,13	0,87	26,51	38,08	0,38	Sušice
-	16,43	2,05	-	-	1,36	15,75	42,46	-	Svěradice
0,30	33,58	0,30	0,45	0,30	-	16,56	26,44	0,15	Švihov
-	16,66	-	-	2,08	-	6,25	52,08	-	Tužice
-	4,20	-	-	-	-	26,05	40,33	0,84	Týnec
-	1,81	1,81	-	-	-	12,72	36,36	-	Újezd u Plánice
0,38	22,86	0,38	-	-	1,93	18,21	34,88	-	Velhartice
2,63	6,57	-	-	2,63	-	11,84	56,57	-	Velké Hydčice
-	16,37	-	0,44	0,88	1,32	13,27	37,61	0,88	Velký Bor
-	3,75	-	0,34	0,68	1,70	34,47	30,37	0,68	Vrhavěč
1,86	24,29	0,93	-	-	-	16,82	25,23	-	Vřeskovice
0,80	21,60	-	-	0,80	-	19,20	35,20	0,80	Zavlekov
-	9,75	-	-	-	2,43	19,51	41,46	-	Zborovy
0,24	5,83	1,21	0,97	0,48	0,97	36,49	30,65	0,72	Železná Ruda
-	13,79	-	0,38	0,76	1,14	23,37	39,84	-	Žihobce
0,47	9,47	0,47	0,94	0,47	2,84	20,37	42,18	0,47	Žichovice
0,11	6,51	0,50	0,33	0,30	0,50	32,03	35,12	0,83	PLZEŇ-MĚSTO
									v tom:
0,22	10,86	0,66	-	-	0,66	26,38	32,81	1,55	Dýšina
0,14	5,33	1,03	0,14	0,29	0,59	27,11	38,66	0,74	Chrást
0,47	9,09	2,87	-	-	0,95	29,66	27,75	0,47	Chválenice
-	4,73	1,26	0,31	0,31	-	33,12	32,17	0,94	Kyšice
-	3,50	0,50	-	-	0,50	37,00	32,00	1,50	Letkov
-	4,22	-	-	-	-	14,08	46,47	-	Lhůta
0,33	4,95	0,33	-	0,33	0,99	36,63	31,35	-	Losiná
-	6,32	-	1,26	-	-	35,44	40,50	-	Mokrouše
-	8,13	1,16	-	-	-	23,25	34,88	-	Nezbavětice
-	7,49	0,17	-	-	-	19,25	52,64	0,51	Nezvěstice
0,18	5,88	0,35	0,37	0,26	0,55	30,24	36,51	0,82	Plzeň 1
0,06	6,36	0,56	0,34	0,31	0,49	34,61	33,80	0,86	Plzeň 2-Slovany
0,07	6,96	0,50	0,33	0,33	0,53	31,90	34,44	0,91	Plzeň 3
0,09	6,58	0,48	0,31	0,31	0,49	33,20	35,48	0,79	Plzeň 4
0,39	14,31	0,39	0,59	-	0,39	27,43	32,80	0,39	Plzeň 5-Křimice
-	10,58	0,78	0,19	0,58	0,19	30,58	26,07	0,58	Plzeň 6-Litice
0,29	5,81	0,58	-	-	1,74	36,91	27,90	0,58	Plzeň 7-Radčice
-	5,95	-	0,41	0,20	0,20	37,16	39,21	0,41	Plzeň 8-Černice
-	7,40	-	-	0,61	0,61	37,65	27,77	1,23	Plzeň 9-Malesice
-	5,82	0,34	0,34	0,34	0,34	33,90	32,19	1,02	Plzeň 10-Lhota
0,18	6,58	0,37	0,24	0,18	0,18	32,69	32,50	0,80	Starý Plzenec
0,24	4,86	2,24	0,87	0,24	0,37	28,17	42,64	0,49	Štáhlavy
0,59	4,16	-	-	-	0,59	44,04	26,78	-	Štěnovický Borek
0,43	6,89	-	-	3,01	0,86	22,84	38,79	0,43	Tymákov
0,19	10,04	0,76	0,28	0,17	0,75	22,14	35,32	0,60	PLZEŇ-JIH
									v tom:
0,07	7,56	0,49	0,14	-	0,35	32,52	30,09	0,85	Blovice
-	3,70	-	-	-	-	11,11	37,03	-	Bolkov
-	6,00	-	-	-	-	16,00	50,00	-	Borovno
-	8,73	-	0,97	-	-	36,89	25,24	0,97	Borovy

Tab. 22 Podíl platných hlasů pro jednotlivé volební strany v obcích Plzeňského kraje v %

	Celkový počet platných hlasů	Komunistická strana Čech a Moravy	Zelení	Strana zelených	Děln. str. - NE americkému radaru	NEZÁVISLÍ DEMOKRATÉ	Česká strana národně socialistická	Strana pro otevřenou společnost	Strana zdravého rozumu
		1	6	18	20	23	26	30	32
Buková	100,00	23,07	-	1,28	3,84	2,56	-	-	1,28
Čižice	100,00	12,19	1,46	7,31	0,48	1,46	0,48	2,43	0,48
Čížkov	100,00	16,60	-	3,69	1,84	0,73	5,90	6,64	-
Čmelíny	100,00	23,25	-	2,32	-	2,32	-	-	-
Dnešice	100,00	31,68	0,82	2,88	0,82	2,46	0,41	0,82	0,41
Dobřany	100,00	16,51	0,24	3,16	1,24	0,93	0,49	0,49	0,86
Dolce	100,00	31,42	0,95	5,71	1,90	0,95	0,95	2,85	2,85
Dolní Lukavice	100,00	18,60	0,38	2,32	5,03	3,10	-	-	0,77
Drahkov	100,00	17,30	-	-	-	1,92	-	-	-
Honezovice	100,00	18,03	-	11,47	4,91	-	-	-	-
Horní Lukavice	100,00	20,00	-	2,40	4,00	0,80	2,40	-	2,40
Horšice	100,00	23,85	-	1,83	4,58	-	-	-	-
Hradec	100,00	13,63	0,56	1,70	0,56	0,56	-	-	0,56
Hradiště	100,00	13,54	-	3,12	2,08	-	-	-	-
Chlum	100,00	4,87	-	-	1,21	-	1,21	-	-
Chlumčany	100,00	26,77	0,14	2,46	2,17	0,86	0,14	1,59	0,57
Chlumy	100,00	22,72	-	2,27	2,27	-	-	-	-
Chocenice	100,00	26,44	0,96	3,84	4,80	2,40	1,44	-	1,92
Chotěšov	100,00	24,89	0,14	1,58	1,43	1,72	0,14	0,57	0,14
Jarov	100,00	34,65	-	0,99	1,98	-	2,97	-	1,98
Kasejovice	100,00	14,15	-	5,77	0,55	0,18	-	1,30	0,37
Kbel	100,00	19,44	-	3,70	2,77	0,92	0,92	1,85	-
Klášteř	100,00	17,64	-	3,52	4,70	-	-	-	-
Kotovice	100,00	30,68	-	-	3,40	3,40	1,13	-	1,13
Kozlovice	100,00	25,64	-	5,12	5,12	-	15,38	-	-
Kramolín	100,00	14,54	-	10,90	-	-	-	-	1,81
Letiny	100,00	25,53	-	3,72	1,59	0,53	0,53	0,53	-
Lisov	100,00	7,50	5,00	5,00	5,00	-	-	-	-
Líšina	100,00	25,49	3,92	1,96	3,92	3,92	-	1,96	3,92
Louňová	100,00	11,76	-	-	-	-	2,94	2,94	-
Lužany	100,00	15,32	0,38	1,53	2,29	1,14	0,38	0,38	1,14
Měcholupy	100,00	12,82	-	3,84	1,28	1,28	1,28	2,56	3,84
Merklín	100,00	21,69	0,31	2,51	1,25	1,88	-	0,62	0,94
Mileč	100,00	10,77	0,59	5,38	4,79	3,59	1,19	-	2,39
Milínov	100,00	26,76	-	7,04	-	1,40	-	-	-
Mišov	100,00	10,66	1,33	2,66	2,66	-	21,33	2,66	-
Mladý Smolivec	100,00	24,15	-	3,01	3,77	0,75	0,75	1,13	0,37
Mohelnice	100,00	27,58	-	-	-	-	-	-	3,44
Nebílovy	100,00	14,87	-	5,78	1,65	1,65	0,82	-	-
Nekvasovy	100,00	26,31	-	3,94	1,31	-	-	1,31	2,63
Nepomuk	100,00	18,56	0,27	9,42	1,17	0,99	0,45	0,54	0,54
Netunice	100,00	23,18	-	2,89	1,44	-	-	-	-
Neurazy	100,00	16,95	0,69	2,76	6,57	-	1,03	0,34	1,03
Nezdice	100,00	31,76	1,17	3,52	1,17	1,17	-	-	1,17
Nezdřev	100,00	15,09	-	1,88	5,66	-	-	-	-
Nová Ves	100,00	26,19	-	3,57	-	5,95	1,19	3,57	-
Nové Mitrovce	100,00	15,38	-	-	2,56	1,28	2,56	14,10	1,28
Oplot	100,00	32,84	-	0,72	-	0,72	0,72	-	-
Oselce	100,00	14,38	0,68	-	3,42	-	-	-	2,05
Otěšice	100,00	29,76	2,38	-	2,38	3,57	-	-	-
Polánka	100,00	22,72	-	4,54	4,54	-	-	-	4,54
Prádl	100,00	25,58	-	3,48	-	-	2,32	-	-
Předenice	100,00	10,34	2,29	4,59	-	1,14	2,29	-	1,14
Přestavky	100,00	17,34	2,04	6,12	1,02	-	-	-	1,02
Přeštice	100,00	20,16	0,13	2,37	1,39	1,07	0,04	0,41	0,79

Sdružení pro republiku - Repub. strana Českosl.	Koalice pro Plzeňský kraj	SDŽ - Strana důstojného života	Balbinova poetická strana	Spojení demokraté - Sdružení nezávislých	Volte Právý Blok - www.cibulka.net	Občanská demokratická strana	Česká strana sociálně demokratická	Koruna Česká (monarch. str. Čech, Moravy a Slezska)	
33	36	37	39	41	42	47	48	58	
1,28	6,41	2,56	-	-	-	20,51	35,89	1,28	Buková
-	4,39	0,48	0,97	-	0,97	25,36	41,46	-	Čižice
-	8,11	-	-	-	0,36	15,12	40,59	0,36	Čížkov
-	6,97	-	2,32	-	2,32	23,25	34,88	2,32	Čmelíny
-	6,17	0,82	0,41	-	0,41	18,10	33,33	0,41	Dnešice
0,24	7,57	1,24	0,55	0,12	0,49	23,02	42,14	0,62	Dobřany
-	8,57	0,95	-	1,90	-	12,38	28,57	-	Dolce
0,38	14,34	0,77	-	-	0,77	19,76	33,72	-	Dolní Lukavice
-	5,76	-	-	-	1,92	23,07	48,07	1,92	Drahkov
-	8,19	-	1,63	-	-	22,95	32,78	-	Honezovice
-	8,80	0,80	-	0,80	0,80	20,80	36,00	-	Horní Lukavice
-	11,00	0,91	-	-	4,58	15,59	36,69	0,91	Horšice
-	30,68	1,13	1,13	-	0,56	21,02	27,84	-	Hradec
-	53,12	-	-	-	1,04	13,54	13,54	-	Hradiště
-	9,75	1,21	-	-	3,65	35,36	42,68	-	Chlum
0,43	5,06	0,43	0,28	0,14	0,86	23,87	34,00	0,14	Chlumčany
-	18,18	-	-	-	-	11,36	40,90	2,27	Chlumy
-	5,76	0,48	-	-	0,48	12,01	38,94	0,48	Chocenice
-	3,74	0,86	-	-	0,43	22,30	41,58	0,43	Chotěšov
0,99	2,97	-	-	-	0,99	17,82	34,65	-	Jarov
-	44,50	0,74	-	-	0,93	11,91	19,18	0,37	Kasejovice
-	9,25	-	-	0,92	-	23,14	37,03	-	Kbel
1,17	5,88	-	-	-	4,70	30,58	31,76	-	Klášteř
1,13	2,27	-	-	1,13	3,40	27,27	25,00	-	Kotovice
-	5,12	-	-	-	-	30,76	12,82	-	Kozlovice
-	7,27	-	-	-	1,81	25,45	36,36	1,81	Kramolín
-	6,38	-	-	-	0,53	28,19	32,44	-	Letiny
-	7,50	-	-	-	-	17,50	52,50	-	Lisov
1,96	5,88	1,96	-	-	-	11,76	33,33	-	Lišina
-	11,76	-	-	-	8,82	17,64	44,11	-	Louňová
-	8,42	2,29	0,38	0,38	-	23,75	40,61	1,53	Lužany
-	10,25	-	-	-	2,56	23,07	35,89	1,28	Měcholupy
-	7,86	1,25	-	0,62	0,94	23,58	36,16	0,31	Merklín
0,59	16,16	1,79	1,19	-	0,59	15,56	34,73	0,59	Mileč
-	4,22	1,40	-	-	-	26,76	32,39	-	Milínov
-	-	-	-	-	-	10,66	46,66	1,33	Mišov
-	30,18	0,37	-	0,37	0,37	11,69	23,01	-	Mladý Smolivec
-	10,34	-	3,44	-	-	17,24	37,93	-	Mohelnice
-	6,61	0,82	-	-	-	28,09	39,66	-	Nebílovy
-	10,52	-	-	-	-	9,21	44,73	-	Nekvasovy
0,09	8,42	1,17	0,27	0,18	1,44	20,10	35,59	0,72	Nepomuk
-	1,44	5,79	1,44	-	-	14,49	49,27	-	Netunice
-	4,84	1,73	-	-	0,69	23,87	39,10	0,34	Neurazy
-	14,11	3,52	-	1,17	-	15,29	25,88	-	Nezdice
-	39,62	3,77	-	-	-	5,66	26,41	1,88	Nezdřev
1,19	3,57	-	-	-	-	11,90	41,66	1,19	Nová Ves
-	17,94	-	-	-	-	15,38	28,20	1,28	Nové Mitrovce
-	6,56	0,72	-	-	0,72	15,32	40,87	0,72	Oplot
2,05	30,13	1,36	-	-	2,05	13,69	29,45	0,68	Oselce
-	16,66	1,19	-	-	-	10,71	33,33	-	Otěšice
-	-	4,54	-	4,54	-	4,54	50,00	-	Polánka
-	13,95	1,16	-	-	-	25,58	27,90	-	Prádlo
-	3,44	1,14	-	-	-	32,18	41,37	-	Předenice
-	3,06	1,02	3,06	-	2,04	26,53	36,73	-	Přestavky
0,32	13,64	0,46	0,27	0,09	0,41	24,17	33,67	0,51	Přeštice

Tab. 22 Podíl platných hlasů pro jednotlivé volební strany v obcích Plzeňského kraje v %

	Celkový počet platných hlasů	Komunistická strana Čech a Moravy	Zelení	Strana zelených	Děln. str. - NE americkému radaru	NEZÁVISLÍ DEMOKRATÉ	Česká strana národně socialistická	Strana pro otevřenou společnost	Strana zdravého rozumu
		1	6	18	20	23	26	30	32
Příchovice	100,00	22,64	-	2,94	2,94	1,17	-	0,58	1,17
Ptenín	100,00	27,50	-	2,50	5,00	1,25	-	-	-
Radkovice	100,00	35,55	-	-	-	2,22	-	2,22	-
Roupov	100,00	24,21	1,56	1,56	1,56	2,34	-	0,78	-
Řenče	100,00	16,94	-	1,41	1,41	1,97	1,41	-	1,41
Seč	100,00	25,77	-	3,09	2,06	2,06	1,03	-	2,06
Sedliště	100,00	19,64	-	1,78	-	-	1,78	-	3,57
Skašov	100,00	28,75	1,25	1,25	3,75	1,25	1,25	-	-
Soběnkury	100,00	28,77	-	2,83	0,47	2,83	0,47	0,47	0,47
Spálené Poříčí	100,00	15,27	0,22	2,71	4,52	0,45	9,61	0,79	-
Srby	100,00	22,07	-	1,29	5,19	1,29	-	1,29	-
Stod	100,00	19,52	0,10	2,38	1,34	2,18	-	1,03	1,34
Střelice	100,00	12,50	-	1,56	-	-	-	-	-
Střížovice	100,00	11,33	-	2,00	0,66	0,66	26,66	2,66	-
Štěnovice	100,00	15,67	0,17	4,94	1,02	0,68	0,34	2,55	1,02
Tojice	100,00	4,34	-	8,69	8,69	-	2,17	-	-
Třebčice	100,00	26,66	-	6,66	3,33	6,66	-	-	-
Týniště	100,00	23,33	-	-	3,33	-	-	-	-
Únětice	100,00	2,77	-	2,77	19,44	-	2,77	-	2,77
Útušice	100,00	10,12	0,40	9,71	1,61	2,02	0,80	1,61	1,61
Ves Touškov	100,00	27,63	-	7,89	1,31	2,63	-	-	-
Vlčí	100,00	40,00	-	2,85	-	2,85	-	-	2,85
Vlčtejn	100,00	7,89	-	-	2,63	-	2,63	-	2,63
Vrčeň	100,00	27,35	-	5,66	1,88	2,83	-	4,71	1,88
Vstíř	100,00	27,19	-	1,75	1,75	1,75	-	-	0,87
Zdemyslice	100,00	13,81	-	0,55	3,86	2,20	3,31	-	-
Zemětice	100,00	21,73	-	2,60	-	0,86	-	0,86	-
Žákava	100,00	21,23	-	6,16	0,68	3,42	2,73	0,68	-
Ždírec	100,00	20,54	-	1,62	3,78	-	2,16	5,40	-
Žinkovy	100,00	30,34	-	3,44	3,44	0,34	0,68	0,34	1,03
Životice	100,00	25,00	-	-	-	-	-	-	-
PLZEŇ-SEVER	100,00	19,16	0,32	3,00	1,53	2,18	0,24	0,93	1,31
v tom:									
Bdeněves	100,00	22,72	-	5,68	1,13	1,13	-	3,40	1,13
Bezvěrov	100,00	27,65	0,70	-	3,54	7,80	-	0,70	-
Bílov	100,00	19,04	-	-	-	-	-	-	-
Blatnice	100,00	12,55	0,89	5,38	0,89	1,79	0,44	0,44	-
Blažim	100,00	17,85	-	-	-	3,57	-	-	-
Bohy	100,00	26,19	-	2,38	-	2,38	-	-	2,38
Brodeslavy	100,00	8,57	-	-	-	-	-	-	-
Bučí	100,00	7,93	-	3,17	-	1,58	-	-	-
Čeminy	100,00	20,58	-	4,90	-	0,98	0,98	-	1,96
Černíkovice	100,00	8,82	-	5,88	-	-	-	-	2,94
Čerňovice	100,00	20,00	-	5,00	2,50	-	-	-	-
Česká Bříza	100,00	9,03	-	2,40	6,62	2,40	0,60	3,61	0,60
Dobříč	100,00	15,49	-	2,11	0,70	-	-	-	-
Dolany	100,00	15,84	-	9,90	-	-	-	-	0,99
Dolní Bělá	100,00	16,57	-	1,14	3,42	1,14	1,14	1,71	-
Dolní Hradiště	100,00	18,75	-	-	-	-	-	-	18,75
Dražeň	100,00	20,00	-	1,25	-	1,25	1,25	-	2,50
Druztová	100,00	15,02	0,42	5,15	0,85	1,28	-	2,57	0,42
Heřmanova Huť	100,00	16,21	-	1,05	1,26	2,31	0,63	0,63	1,47
Hlince	100,00	43,75	-	6,25	6,25	-	-	-	6,25
Hněvnice	100,00	10,00	2,00	2,00	-	-	-	2,00	2,00

Sdružení pro republiku - Repub. strana Českosl.	Koalice pro Plzeňský kraj	SDŽ - Strana důstojného života	Balbinova poetická strana	Spojení demokraté - Sdružení nezávislých	Volte Právý Blok - www.cibulka.net	Občanská demokratická strana	Česká strana sociálně demokratická	Koruna Česká (monarch. str. Čech, Moravy a Slezska)	
33	36	37	39	41	42	47	48	58	
0,29	9,41	0,88	0,58	0,29	-	21,76	35,29	-	Přichovice
-	6,25	-	-	-	2,50	13,75	41,25	-	Ptenín
-	11,11	2,22	-	-	-	20,00	26,66	-	Radkovice
0,78	5,46	3,12	0,78	-	0,78	22,65	32,81	1,56	Roupov
-	12,71	0,56	0,28	-	0,84	18,36	40,11	2,54	Řenče
1,03	6,18	1,03	-	1,03	-	23,71	29,89	1,03	Seč
-	5,35	1,78	-	-	-	17,85	46,42	1,78	Sedliště
-	2,50	-	-	2,50	-	21,25	35,00	1,25	Skašov
0,94	6,60	-	-	-	1,41	17,45	36,79	0,47	Soběkury
-	15,04	0,11	0,11	0,22	0,56	16,28	33,71	0,33	Spálené Poříčí
2,59	10,38	-	2,59	-	3,89	10,38	38,96	-	Srby
0,10	2,49	0,62	0,31	0,10	0,72	28,34	38,52	0,83	Stod
-	6,25	-	-	-	1,56	20,31	57,81	-	Střelice
-	3,33	-	0,66	-	-	10,66	41,33	-	Střížovice
0,17	6,47	0,68	0,17	0,17	0,17	32,70	32,19	0,85	Štěnovice
-	6,52	2,17	-	-	-	26,08	39,13	2,17	Tojice
-	6,66	-	3,33	-	13,33	10,00	23,33	-	Třebčice
-	16,66	-	-	-	-	36,66	20,00	-	Týniště
-	-	-	-	2,77	-	33,33	30,55	2,77	Únětice
0,40	4,45	0,80	0,40	0,40	1,21	26,72	36,84	0,80	Útušice
-	2,63	1,31	1,31	1,31	-	14,47	39,47	-	Ves Touškov
-	2,85	-	-	-	5,71	8,57	34,28	-	Vlčí
-	10,52	-	-	-	2,63	28,94	31,57	10,52	Vlčtejn
-	4,71	2,83	0,94	-	0,94	20,75	23,58	1,88	Vrčeň
-	7,01	0,87	-	1,75	1,75	21,05	32,45	1,75	Vstíř
-	8,83	-	0,55	-	-	23,75	42,54	0,55	Zdemyslice
0,86	8,69	0,86	0,86	1,73	-	10,43	50,43	-	Zemětice
0,68	8,21	2,05	-	-	-	15,75	36,98	1,36	Žákava
-	0,54	-	-	-	0,54	22,16	43,24	-	Ždírec
-	4,48	0,68	0,34	0,34	3,44	20,34	29,31	1,37	Žinkovy
-	9,37	-	-	-	-	31,25	34,37	-	Životice
0,20	7,25	0,58	0,25	0,29	0,85	25,19	36,07	0,56	PLZEŇ-SEVER
									v tom:
0,56	7,38	1,13	-	0,56	0,56	22,15	30,68	1,70	Bdeněves
0,70	4,96	0,70	-	-	2,12	17,73	32,62	0,70	Bezvěrov
-	26,19	2,38	2,38	-	4,76	14,28	30,95	-	Bílov
-	1,79	0,44	0,89	-	0,44	29,59	44,39	-	Blatnice
-	3,57	-	-	-	-	17,85	57,14	-	Blažim
-	16,66	7,14	-	-	-	23,80	19,04	-	Bohy
-	28,57	-	-	-	-	8,57	54,28	-	Brodeslavy
-	6,34	-	-	-	-	36,50	42,85	1,58	Bučí
-	7,84	0,98	0,98	-	-	18,62	41,17	0,98	Čeminy
-	55,88	-	-	-	-	8,82	14,70	2,94	Černíkovice
-	-	-	2,50	-	-	37,50	32,50	-	Čerňovice
0,60	6,02	1,20	0,60	0,60	1,80	23,49	40,36	-	Česká Bříza
-	8,45	0,70	-	-	0,70	14,08	57,04	0,70	Dobříč
-	11,88	0,99	-	2,97	1,98	18,81	36,63	-	Dolany
-	21,71	-	0,57	-	-	26,85	24,57	1,14	Dolní Bělá
-	6,25	-	-	-	-	18,75	37,50	-	Dolní Hradiště
-	37,50	-	-	-	2,50	17,50	16,25	-	Dražeň
-	5,57	0,85	0,42	0,42	1,28	31,33	33,90	0,42	Druztová
0,21	3,15	0,63	0,42	0,84	2,31	21,47	46,73	0,63	Heřmanova Huť
-	18,75	-	-	-	-	12,50	6,25	-	Hlince
-	-	-	-	-	4,00	20,00	58,00	-	Hněvnice

Tab. 22 Podíl platných hlasů pro jednotlivé volební strany v obcích Plzeňského kraje v %

	Celkový počet platných hlasů	Komunistická strana Čech a Moravy	Zelení	Strana zelených	Děln. str. - NE americkému radaru	NEZÁVISLÍ DEMOKRATÉ	Česká strana národně socialistická	Strana pro otevřenou společnost	Strana zdravého rozumu
		1	6	18	20	23	26	30	32
Holovousy	100,00	12,82	-	5,12	-	-	-	-	2,56
Horní Bělá	100,00	24,26	-	5,02	0,83	0,83	-	0,41	0,41
Horní Břiza	100,00	20,31	0,23	3,81	1,71	8,94	0,07	1,24	0,46
Hromnice	100,00	24,24	-	3,85	2,47	3,58	-	0,55	-
Hvozd	100,00	36,50	-	1,58	-	-	-	1,58	-
Chotikov	100,00	9,55	-	5,09	1,27	1,59	0,31	0,31	0,95
Chříč	100,00	41,17	-	7,35	-	-	-	1,47	-
Jarov	100,00	1,35	-	5,40	4,05	2,70	-	-	-
Kaceřov	100,00	15,38	5,76	-	5,76	3,84	1,92	1,92	-
Kaznějov	100,00	16,60	0,09	1,57	2,45	1,17	0,19	1,37	1,47
Kbelany	100,00	20,58	-	2,94	2,94	-	-	-	2,94
Kočín	100,00	20,51	2,56	-	5,12	2,56	-	-	2,56
Kopidlo	100,00	9,23	-	-	3,07	1,53	-	-	3,07
Koryta	100,00	4,00	-	-	2,00	2,00	-	-	2,00
Kozojedy	100,00	12,76	-	4,25	1,70	0,85	-	0,42	2,97
Kozolupy	100,00	21,66	0,72	5,77	2,52	-	0,36	2,16	0,36
Kožlany	100,00	17,96	-	8,73	0,72	0,48	-	0,97	9,22
Kralovice	100,00	20,31	0,33	2,85	1,34	0,75	0,25	0,25	2,01
Krašovice	100,00	27,63	-	1,00	2,01	1,00	0,50	0,50	0,50
Krsy	100,00	42,85	1,78	1,78	3,57	-	-	-	1,78
Křelovice	100,00	46,66	-	4,00	2,66	1,33	-	-	-
Kunějovice	100,00	20,00	-	2,85	-	2,85	-	-	2,85
Ledce	100,00	17,10	1,11	3,34	0,37	2,23	-	1,85	1,85
Lině	100,00	24,40	0,42	3,78	1,26	1,82	0,70	0,56	0,56
Lišňany	100,00	25,84	-	2,80	-	1,12	-	2,80	0,56
Litě	100,00	40,00	1,53	3,07	-	-	-	-	1,53
Lochousice	100,00	17,85	-	-	7,14	7,14	-	-	-
Loza	100,00	25,27	-	3,29	-	2,19	-	-	-
Manětín	100,00	22,45	0,23	3,78	0,94	1,89	-	0,47	0,70
Město Touškov	100,00	19,84	0,37	3,40	0,56	1,89	0,18	0,94	0,18
Mladotice	100,00	20,20	-	2,02	2,52	2,52	0,50	0,50	4,54
Mrtník	100,00	29,19	-	2,91	-	-	0,72	-	2,18
Myslínka	100,00	21,05	-	1,75	-	7,01	-	-	1,75
Nadryby	100,00	2,56	-	5,12	-	2,56	-	-	2,56
Nečtiny	100,00	23,11	-	1,77	1,33	1,77	-	1,33	0,44
Nekmíř	100,00	15,55	-	0,55	2,77	2,77	-	3,33	0,55
Nevřeň	100,00	20,79	-	1,98	1,98	-	-	1,98	0,99
Nýřany	100,00	19,57	0,43	2,44	1,90	1,95	0,27	0,97	0,43
Obora	100,00	17,22	-	2,39	0,95	2,87	-	-	2,39
Ostrov u Bezdružic	100,00	16,98	-	-	5,66	1,88	-	1,88	3,77
Pastuchovice	100,00	20,51	-	-	5,12	2,56	2,56	-	5,12
Pernarec	100,00	22,97	1,35	2,70	3,37	4,72	0,67	1,35	1,35
Pláně	100,00	25,68	-	2,75	3,66	2,75	-	-	2,75
Plasy	100,00	19,42	0,28	1,73	0,86	1,64	0,19	0,28	1,93
Plešnice	100,00	13,11	-	4,91	1,63	-	-	-	-
Pňovany	100,00	26,08	-	1,44	0,72	0,72	-	-	1,44
Potvorov	100,00	11,11	1,58	-	-	4,76	-	-	7,93
Přehýšov	100,00	25,00	-	3,04	1,21	1,21	0,60	-	1,82
Příšov	100,00	18,29	-	3,65	2,43	1,21	-	-	-
Rochlov	100,00	21,31	-	3,27	1,63	-	-	1,63	-
Rybnice	100,00	19,10	0,63	1,91	1,27	1,27	1,27	-	-
Sedlec	100,00	11,53	-	-	-	-	-	-	7,69
Slatina	100,00	22,50	-	-	2,50	-	-	-	5,00
Studená	100,00	3,70	-	11,11	22,22	3,70	-	-	-
Stichovice	100,00	8,33	-	-	-	-	-	-	-

Sdružení pro republiku - Repub. strana Českosl.	Koalice pro Plzeňský kraj	SDŽ - Strana důstojného života	Balbinova poetická strana	Spojení demokraté - Sdružení nezávislých	Volte Právý Blok - www.cibulka.net	Občanská demokratická strana	Česká strana sociálně demokratická	Koruna Česká (monarch. str. Čech, Moravy a Slezska)	
33	36	37	39	41	42	47	48	58	
-	30,76	-	-	-	-	12,82	35,89	-	Holovousy
-	14,64	0,83	-	-	1,67	16,31	33,05	1,67	Horní Bělá
0,23	2,72	0,31	0,46	-	0,77	20,15	38,13	0,38	Horní Bříza
1,10	4,68	0,27	1,10	-	1,37	27,82	27,54	1,37	Hromnice
-	16,66	2,38	-	-	1,58	15,87	23,80	-	Hvozd
0,63	9,87	1,91	0,31	0,63	0,95	39,49	26,75	0,31	Chotikov
-	7,35	-	-	-	-	2,94	38,23	1,47	Chříč
-	8,10	2,70	1,35	1,35	-	22,97	44,59	5,40	Jarov
-	1,92	-	-	-	3,84	36,53	23,07	-	Kaceřov
0,09	4,51	0,68	0,39	0,39	0,58	21,61	46,07	0,68	Kaznějov
-	-	-	-	-	-	20,58	50,00	-	Kbelany
-	2,56	-	-	-	5,12	15,38	43,58	-	Kočín
-	4,61	-	-	1,53	4,61	18,46	53,84	-	Kopidlo
-	22,00	-	-	-	4,00	24,00	40,00	-	Koryta
-	12,76	-	0,42	-	0,85	21,27	39,57	2,12	Kozojedy
-	3,24	1,08	0,36	0,36	-	23,10	34,29	3,97	Kozolupy
-	5,33	0,24	-	-	0,48	21,35	34,46	-	Kožlany
0,08	19,64	0,41	0,08	0,16	0,25	17,63	33,33	0,25	Kralovice
2,01	7,53	0,50	1,00	0,50	-	28,64	26,63	-	Krašovice
-	1,78	-	-	-	-	25,00	21,42	-	Krsy
-	2,66	-	-	-	-	16,00	26,66	-	Křelovice
2,85	2,85	-	-	2,85	2,85	11,42	42,85	5,71	Kunějovice
-	5,20	-	-	0,37	-	21,56	44,23	0,74	Ledce
-	2,10	0,98	0,14	0,28	0,42	25,24	36,88	0,42	Líně
-	6,17	0,56	-	-	2,24	25,28	31,46	1,12	Lišťany
-	12,30	-	-	-	-	12,30	29,23	-	Litě
-	25,00	-	-	-	-	7,14	35,71	-	Lochousice
-	14,28	-	1,09	1,09	1,09	13,18	38,46	-	Loza
0,47	14,42	0,70	-	-	0,47	18,67	34,51	0,23	Manětín
-	8,50	0,37	0,56	0,18	0,37	31,37	30,62	0,56	Město Touškov
-	9,59	-	-	0,50	0,50	9,59	46,96	-	Mladotice
-	4,37	0,72	-	-	-	27,00	32,84	-	Mrtník
-	-	1,75	1,75	1,75	5,26	26,31	31,57	-	Myslínka
-	5,12	-	-	-	2,56	56,41	23,07	-	Nadryby
0,88	30,66	0,44	-	-	-	10,66	27,55	-	Nečtiny
-	5,00	1,66	-	-	1,11	21,11	45,55	-	Nekmíř
-	4,95	-	-	2,97	-	25,74	38,61	-	Nevřeň
0,16	2,77	0,38	0,16	0,32	0,65	26,80	40,13	0,59	Nýřany
0,95	2,39	0,95	-	0,47	0,47	25,83	42,58	0,47	Obora
-	7,54	-	-	-	3,77	5,66	52,83	-	Ostrov u Bezdružic
-	-	-	-	2,56	2,56	10,25	48,71	-	Pastuchovice
0,67	7,43	-	-	-	-	18,24	34,45	0,67	Pernarec
0,91	14,67	1,83	-	-	0,91	19,26	24,77	-	Pláně
-	10,43	1,15	0,19	0,38	0,48	23,28	36,90	0,77	Plasy
-	14,75	-	-	1,63	1,63	26,22	36,06	-	Plešnice
-	5,79	-	-	-	-	34,05	29,71	-	Přovany
-	11,11	1,58	-	-	-	26,98	34,92	-	Potvorov
-	0,60	1,21	-	-	1,21	27,43	35,97	0,60	Přehýšov
-	6,09	-	-	1,21	-	28,04	37,80	1,21	Příšov
-	1,63	-	-	-	3,27	18,03	47,54	1,63	Rochlov
-	6,36	-	-	-	1,27	28,02	38,21	0,63	Rybnice
-	3,84	-	-	-	3,84	23,07	50,00	-	Sedlec
-	12,50	-	-	-	-	22,50	32,50	2,50	Slatina
-	33,33	-	-	-	-	-	25,92	-	Studená
-	47,22	-	-	-	-	2,77	41,66	-	Stichovice

Tab. 22 Podíl platných hlasů pro jednotlivé volební strany v obcích Plzeňského kraje v %

	Celkový počet platných hlasů	Komunistická strana Čech a Moravy	Zelení	Strana zelených	Děln. str. - NE americkému radaru	NEZÁVISLÍ DEMOKRATÉ	Česká strana národně socialistická	Strana pro otevřenou společnost	Strana zdravého rozumu
		1	6	18	20	23	26	30	32
Tatiná	100,00	28,23	-	2,35	-	4,70	1,17	1,17	1,17
Tis u Blatna	100,00	33,33	-	-	5,55	-	-	-	5,55
Tlučná	100,00	17,59	1,29	3,54	1,88	1,06	0,59	0,94	0,35
Trnová	100,00	18,40	0,34	2,43	0,69	3,81	-	0,34	1,04
Třemošná	100,00	14,30	0,26	2,63	1,28	3,57	0,33	2,15	1,01
Úherce	100,00	30,00	1,11	1,11	-	2,22	1,11	2,22	3,33
Újezd nade Mží	100,00	34,37	-	6,25	-	3,12	-	-	-
Úlice	100,00	25,15	0,61	3,06	1,84	0,61	-	-	0,61
Úněšov	100,00	34,48	0,68	0,68	0,68	2,75	-	-	-
Úterý	100,00	25,00	-	2,50	2,50	-	1,25	1,25	-
Vejprnice	100,00	13,24	0,54	2,55	1,36	2,19	0,09	1,36	0,45
Velečín	100,00	35,13	-	-	2,70	-	-	-	10,81
Vochov	100,00	16,44	-	2,66	2,66	1,33	-	0,44	0,44
Všehrady	100,00	36,66	-	-	3,33	-	-	-	-
Všeruby	100,00	21,93	-	3,71	2,60	1,48	0,37	1,11	1,11
Výrov	100,00	17,55	-	2,29	1,52	3,81	-	0,76	0,76
Vysoká Libyně	100,00	35,71	-	-	2,38	-	-	-	9,52
Zahrádka	100,00	28,88	2,22	2,22	-	4,44	2,22	-	-
Zbůch	100,00	20,68	0,18	3,79	1,70	1,70	0,37	0,56	0,94
Zruč-Senec	100,00	12,93	0,21	4,87	0,63	1,27	-	1,06	1,59
Žihle	100,00	22,81	0,22	1,56	0,89	2,01	-	0,44	4,02
Žilov	100,00	15,95	0,61	1,84	1,22	1,22	0,61	0,61	3,68
ROKYCANY	100,00	20,68	0,42	2,90	3,15	0,88	0,27	2,35	0,46
v tom:									
Bezděkov	100,00	32,55	-	2,32	4,65	-	-	2,32	-
Břasy	100,00	15,00	0,14	3,71	2,08	0,89	-	1,63	0,44
Březina	100,00	21,35	-	2,91	5,82	2,91	-	0,97	1,94
Bujesily	100,00	6,89	-	-	-	-	-	-	-
Bušovice	100,00	20,00	1,27	4,68	2,12	0,42	0,42	1,70	-
Cekov	100,00	18,75	-	4,68	1,56	-	3,12	-	-
Čilá	100,00	-	-	25,00	-	6,25	-	-	-
Dobřív	100,00	20,42	0,23	2,81	6,10	0,70	-	0,93	0,70
Drahoňův Újezd	100,00	37,09	1,61	1,61	3,22	1,61	-	1,61	-
Ejповice	100,00	9,75	-	2,03	3,65	0,40	-	1,62	-
Hlohovice	100,00	20,95	-	1,19	1,79	0,59	-	1,19	2,99
Holoubkov	100,00	24,76	0,19	4,22	2,49	0,19	0,19	0,57	0,19
Hrádek	100,00	25,05	-	2,07	3,95	0,51	0,10	1,66	0,62
Hradiště	100,00	15,78	-	21,05	-	5,26	-	-	-
Hůrky	100,00	15,44	-	0,81	3,25	-	-	-	0,81
Cheznovice	100,00	31,22	-	0,39	2,37	-	-	5,53	0,39
Chlum	100,00	25,80	-	-	-	6,45	-	-	-
Chomle	100,00	9,09	-	-	9,09	-	-	-	3,03
Kakejcov	100,00	34,14	-	-	-	2,43	4,87	4,87	4,87
Kamenec	100,00	26,08	-	4,34	-	-	4,34	8,69	-
Kamenný Újezd	100,00	20,00	0,46	3,72	3,25	0,93	-	3,72	-
Kařez	100,00	19,66	-	1,68	2,80	1,68	-	0,56	1,68
Kařízek	100,00	-	-	-	-	-	-	-	-
Klabava	100,00	13,75	-	5,00	4,37	1,25	-	0,62	-
Kladruby	100,00	28,33	-	-	1,66	1,66	-	1,66	-
Kornatice	100,00	14,81	-	1,85	7,40	1,85	3,70	-	-
Lhota pod Radčem	100,00	27,27	-	4,54	3,40	-	-	2,27	-
Lhotka u Radnic	100,00	25,00	-	-	8,33	-	-	-	-
Liblín	100,00	11,70	-	15,95	6,38	6,38	2,12	-	-
Líšná	100,00	17,46	4,76	4,76	9,52	3,17	1,58	1,58	1,58

Sdružení pro republiku - Repub. strana Českosl.	Koalice pro Plzeňský kraj	SDŽ - Strana důstojného života	Balbinova poetická strana	Spojení demokraté - Sdružení nezávislých	Volte Právý Blok - www.cibulka.net	Občanská demokratická strana	Česká strana sociálně demokratická	Koruna Česká (monarch. str. Čech, Moravy a Slezska)	
33	36	37	39	41	42	47	48	58	
-	4,70	2,35	1,17	-	-	11,76	40,00	1,17	Tatiná
-	-	-	5,55	-	-	-	50,00	-	Tis u Blatna
0,35	4,95	0,59	0,11	0,11	0,70	26,44	39,07	0,35	Tlučná
-	4,16	-	0,34	-	0,34	23,95	43,75	0,34	Trnová
0,13	5,46	0,40	0,20	0,33	1,01	32,45	34,00	0,40	Třemošná
-	2,22	2,22	-	-	1,11	28,88	24,44	-	Úherce
-	9,37	-	-	3,12	-	6,25	37,50	-	Újezd nade Mží
1,84	3,68	1,84	1,22	0,61	0,61	20,85	36,80	0,61	Úlice
-	4,13	0,68	-	-	0,68	9,65	44,82	0,68	Úněšov
-	12,50	1,25	-	1,25	-	25,00	27,50	-	Úterý
0,27	3,28	0,36	0,18	0,36	0,27	47,67	25,29	0,45	Vejprnice
-	-	-	-	-	-	16,21	35,13	-	Velečín
-	11,55	0,88	0,44	-	3,11	23,11	36,44	0,44	Vochoz
-	13,33	3,33	-	-	-	10,00	33,33	-	Všehrady
-	2,23	1,48	-	1,48	2,97	26,39	32,71	0,37	Všeruby
-	18,32	-	-	0,76	-	9,16	45,03	-	Výrov
-	7,14	-	-	-	1,19	19,04	25,00	-	Vysoká Libyně
-	17,77	2,22	-	-	-	8,88	31,11	-	Zahrádka
0,37	2,08	0,56	0,18	0,18	2,27	25,23	38,70	0,37	Zbůch
0,31	5,09	0,21	0,21	0,31	1,27	39,87	29,58	0,53	Zruč-Senec
-	4,92	0,22	0,22	0,22	0,89	21,02	40,26	0,22	Žihle
-	9,20	0,61	1,22	-	0,61	31,28	27,60	3,68	Žilov
0,37	3,94	0,49	0,49	0,23	0,63	26,21	35,83	0,61	ROKYCANY
									v tom:
-	4,65	-	-	-	-	4,65	46,51	2,32	Bezděkov
0,44	4,01	0,59	-	-	-	25,70	44,72	0,59	Břasy
1,94	0,97	0,97	-	-	2,91	26,21	31,06	-	Březina
-	13,79	-	-	-	-	37,93	41,37	-	Bujesily
-	4,25	0,42	1,27	0,42	0,42	23,40	39,14	-	Bušovice
-	1,56	1,56	1,56	1,56	3,12	39,06	23,43	-	Cekov
-	-	-	-	-	-	68,75	-	-	Čilá
0,46	3,52	0,23	0,46	0,46	1,40	21,83	39,20	0,46	Dobřív
-	4,83	1,61	-	-	-	24,19	22,58	-	Drahoňův Újezd
0,40	21,95	-	-	0,40	0,81	22,76	34,95	1,21	Ejovice
-	2,99	0,59	-	-	2,39	17,96	46,10	1,19	Hlohovice
-	3,83	1,15	1,15	0,19	0,38	22,84	36,46	1,15	Holoubkov
0,10	1,66	0,62	0,10	0,20	0,31	20,89	41,47	0,62	Hrádek
5,26	5,26	-	-	-	-	42,10	5,26	-	Hradiště
-	1,62	-	19,51	-	0,81	11,38	46,34	-	Hůrky
-	3,95	-	-	-	0,79	16,20	39,13	-	Cheznovice
-	16,12	-	-	3,22	-	25,80	19,35	3,22	Chlum
-	-	-	-	-	-	21,21	57,57	-	Chomle
-	-	-	-	-	-	17,07	31,70	-	Kakejcov
-	-	-	4,34	-	-	13,04	39,13	-	Kamenec
0,46	2,32	0,93	0,46	-	-	26,97	36,27	0,46	Kamenný Újezd
0,56	4,49	-	1,12	0,56	-	26,96	38,20	-	Kařez
-	-	-	-	-	-	72,22	27,77	-	Kařízek
-	5,00	-	-	-	-	35,62	34,37	-	Klabava
1,66	8,33	-	-	-	-	10,00	45,00	1,66	Kladruby
-	1,85	-	-	-	-	37,03	29,62	1,85	Kornatice
1,13	1,13	-	-	-	1,13	32,95	26,13	-	Lhota pod Radčem
-	-	4,16	-	-	-	16,66	45,83	-	Lhotka u Radnic
-	3,19	-	-	-	-	24,46	28,72	1,06	Liblín
-	6,34	1,58	-	-	-	31,74	15,87	-	Líšná

Tab. 22 Podíl platných hlasů pro jednotlivé volební strany v obcích Plzeňského kraje v %

	Celkový počet platných hlasů	Komunistická strana Čech a Moravy	Zelení	Strana zelených	Děln. str. - NE americkému radaru	NEZÁVISLÍ DEMOKRATÉ	Česká strana národně socialistická	Strana pro otevřenou společnost	Strana zdravého rozumu
		1	6	18	20	23	26	30	32
Litohlavy	100,00	16,66	-	5,00	2,22	2,77	0,55	2,77	-
Medový Újezd	100,00	9,80	-	3,92	4,90	1,96	-	1,96	0,98
Mešno	100,00	25,64	-	-	10,25	-	-	2,56	2,56
Mirošov	100,00	21,91	0,56	1,82	4,07	1,40	0,42	0,14	0,28
Mlečice	100,00	23,70	-	2,96	3,70	1,48	-	0,74	-
Mýto	100,00	18,76	1,19	2,39	1,19	1,39	0,19	1,39	0,19
Němčovice	100,00	5,76	-	-	-	-	-	-	-
Nevid	100,00	17,54	-	7,01	5,26	-	1,75	-	3,50
Osek	100,00	19,18	0,25	2,04	3,06	0,76	-	4,85	0,25
Ostrovec-Lhotka	100,00	30,50	-	8,47	-	-	-	-	3,38
Plískov	100,00	19,67	3,27	1,63	6,55	-	-	1,63	1,63
Podmokly	100,00	35,48	1,07	1,07	8,60	-	2,15	1,07	-
Příkosice	100,00	21,79	-	1,92	5,12	-	3,84	-	0,64
Přivětice	100,00	29,11	-	7,59	2,53	2,53	-	-	-
Radnice	100,00	15,29	-	1,37	5,15	0,17	0,17	1,54	0,34
Raková	100,00	10,25	-	10,25	7,69	-	-	-	-
Rokycany	100,00	19,58	0,34	3,00	2,61	0,55	0,25	3,83	0,38
Sebečice	100,00	33,33	-	-	-	-	-	-	-
Sirá	100,00	39,58	-	2,08	8,33	-	-	-	-
Skomelno	100,00	26,37	1,09	-	1,09	3,29	-	1,09	2,19
Skořice	100,00	37,00	-	1,00	3,00	1,00	-	1,00	1,00
Smědčice	100,00	2,40	1,20	6,02	1,20	-	-	1,20	-
Strašice	100,00	24,13	0,44	2,39	3,59	1,04	0,29	5,84	0,29
Svojkovice	100,00	17,94	-	7,69	4,27	0,85	-	1,70	0,85
Štítov	100,00	34,21	-	2,63	5,26	-	-	-	-
Těně	100,00	17,97	-	1,12	8,98	-	-	1,12	-
Terešov	100,00	19,23	-	3,84	-	-	-	3,84	-
Těškov	100,00	34,75	0,70	2,12	2,83	0,70	-	0,70	-
Trokavec	100,00	8,88	-	-	-	2,22	-	2,22	-
Týček	100,00	21,05	-	2,10	1,05	1,05	-	3,15	-
Újezd u Svatého Kříže	100,00	10,25	1,28	-	-	5,12	-	1,28	-
Vejvanov	100,00	25,67	-	-	5,40	6,75	-	-	-
Veselá	100,00	24,59	-	3,27	3,27	-	-	-	3,27
Vísky	100,00	15,00	-	-	5,00	-	-	-	-
Volduchy	100,00	24,57	0,49	4,91	2,45	0,73	-	0,73	0,24
Všenice	100,00	18,09	-	-	3,80	-	-	2,85	-
Zbiroh	100,00	22,76	2,36	2,48	1,74	1,61	0,37	0,99	0,49
Zvíkovec	100,00	16,66	-	6,25	-	-	-	29,16	2,08
TACHOV	100,00	25,94	0,26	3,24	1,04	1,99	0,18	0,44	0,34
v tom:									
Benešovice	100,00	29,78	-	-	-	-	-	-	2,12
Bezdružice	100,00	30,18	0,37	0,37	2,64	0,37	0,37	1,13	0,37
Bor	100,00	34,01	0,64	2,58	0,86	2,36	0,21	0,10	-
Brod nad Tichou	100,00	40,00	-	1,66	-	1,66	-	-	1,66
Broumov	100,00	18,42	-	2,63	2,63	2,63	2,63	-	-
Cebiv	100,00	23,91	-	2,17	-	-	-	-	2,17
Ctiboř	100,00	27,92	-	0,90	-	6,30	-	1,80	-
Částkov	100,00	21,15	-	0,96	0,96	3,84	-	1,92	0,96
Černošín	100,00	18,44	0,64	1,29	1,61	6,14	-	0,32	0,64
Dlouhý Újezd	100,00	18,91	-	2,70	-	2,70	-	-	-
Erpužice	100,00	18,46	-	1,53	-	3,07	-	-	3,07
Halže	100,00	39,19	-	3,51	-	5,02	-	0,50	1,00
Horní Kozolupy	100,00	43,52	-	1,17	2,35	-	-	-	-
Hošťka	100,00	30,92	-	2,06	2,06	-	-	-	-

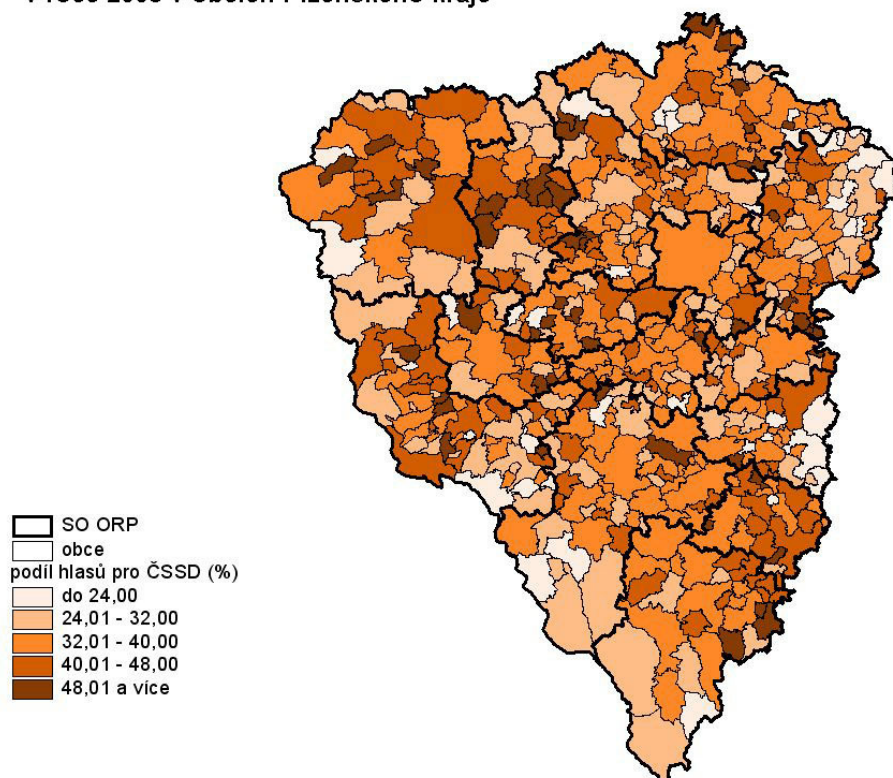
Sdružení pro republiku - Repub. strana Českosl.	Koalice pro Plzeňský kraj	SDŽ - Strana důstojného života	Balbinova poetická strana	Spojení demokraté - Sdružení nezávislých	Volte Pravý Blok - www.cibulka.net	Občanská demokratická strana	Česká strana sociálně demokratická	Koruna Česká (monarch. str. Čech, Moravy a Slezska)	
33	36	37	39	41	42	47	48	58	
1,11	0,55	0,55	0,55	0,55	-	25,55	41,11	-	Litohlavy
-	4,90	-	-	-	2,94	37,25	31,37	-	Medový Újezd
-	5,12	-	-	-	-	17,94	35,89	-	Mešno
0,84	2,94	0,14	0,28	0,42	0,42	22,33	41,85	0,14	Mirošov
1,48	1,48	0,74	-	0,74	-	27,40	34,81	0,74	Mlečice
-	6,58	1,19	0,39	0,19	1,39	34,33	28,54	0,59	Mýto
-	-	1,92	-	1,92	-	65,38	25,00	-	Němčovice
-	1,75	-	1,75	-	-	12,28	49,12	-	Nevid
3,58	4,60	0,51	0,25	1,02	1,02	22,25	36,06	0,25	Osek
1,69	6,77	1,69	1,69	-	-	27,11	18,64	-	Ostrovec-Lhotka
-	1,63	-	-	-	-	29,50	31,14	3,27	Plískov
-	3,22	2,15	-	1,07	1,07	11,82	30,10	1,07	Podmokly
-	3,20	-	-	-	0,64	11,53	50,64	0,64	Příkosice
-	3,79	-	-	-	1,26	17,72	34,17	1,26	Přivětice
0,68	4,12	0,68	0,68	-	0,68	30,41	37,97	0,68	Radnice
-	5,12	-	-	-	-	35,89	30,76	-	Raková
0,27	3,55	0,57	0,34	0,25	0,71	29,35	33,60	0,75	Rokycany
-	13,88	-	-	-	-	27,77	25,00	-	Sebečice
-	-	-	-	-	-	31,25	18,75	-	Sirá
-	-	1,09	-	-	-	31,86	29,67	2,19	Skomelno
2,00	4,00	1,00	-	-	-	10,00	39,00	-	Skořice
-	8,43	-	-	-	1,20	49,39	28,91	-	Smědčice
-	1,64	-	0,59	-	0,14	21,43	37,63	0,44	Strašice
-	0,85	-	-	-	-	32,47	32,47	0,85	Svojkovice
-	-	-	-	-	5,26	10,52	42,10	-	Štítov
-	13,48	1,12	-	-	-	13,48	42,69	-	Těně
-	1,92	-	1,92	-	5,76	36,53	26,92	-	Terešov
-	6,38	-	-	-	-	14,18	36,87	0,70	Těškov
-	-	-	-	-	-	15,55	71,11	-	Trokavec
-	11,57	-	-	-	-	17,89	41,05	1,05	Týček
-	7,69	-	1,28	1,28	5,12	33,33	33,33	-	Újezd u Svatého Kříže
-	2,70	-	-	1,35	-	24,32	33,78	-	Veivanov
-	6,55	-	-	-	-	29,50	26,22	3,27	Veselá
-	5,00	-	10,00	-	-	-	65,00	-	Víscky
-	7,37	0,49	0,24	-	-	29,97	27,27	0,49	Volduchy
-	2,85	1,90	-	-	-	20,00	50,47	-	Všenice
0,37	2,73	0,12	0,24	0,24	0,74	31,09	30,72	0,87	Zbiroh
-	6,25	2,08	-	-	2,08	8,33	22,91	4,16	Zvíkovec
0,26	3,77	0,87	0,23	0,18	0,59	17,70	42,10	0,77	TACHOV
-	-	-	-	-	-	-	-	-	v tom:
-	8,51	-	-	-	4,25	-	55,31	-	Benešovice
-	15,09	0,37	-	-	-	16,22	32,07	0,37	Bezručice
0,10	2,47	1,50	-	0,10	0,10	13,88	40,90	0,10	Bor
-	3,33	1,66	-	-	-	5,00	45,00	-	Brod nad Tichou
-	13,15	2,63	-	-	2,63	18,42	28,94	5,26	Broumov
-	10,86	2,17	-	-	-	19,56	36,95	2,17	Cebiv
0,90	-	-	-	-	-	12,61	49,54	-	Ctiboř
2,88	2,88	-	0,96	-	0,96	11,53	50,00	0,96	Částkov
-	7,76	0,32	-	0,32	0,32	20,38	41,74	-	Černošín
-	2,70	4,05	1,35	1,35	-	22,97	41,89	1,35	Dlouhý Újezd
-	3,07	1,53	-	-	-	15,38	53,84	-	Erpužice
-	2,51	0,50	-	-	-	11,55	35,17	1,00	Halže
-	3,52	-	-	-	-	7,05	40,00	2,35	Horní Kozolupy
-	7,21	-	-	1,03	-	11,34	44,32	1,03	Hošťka

Tab. 22 Podíl platných hlasů pro jednotlivé volební strany v obcích Plzeňského kraje v %

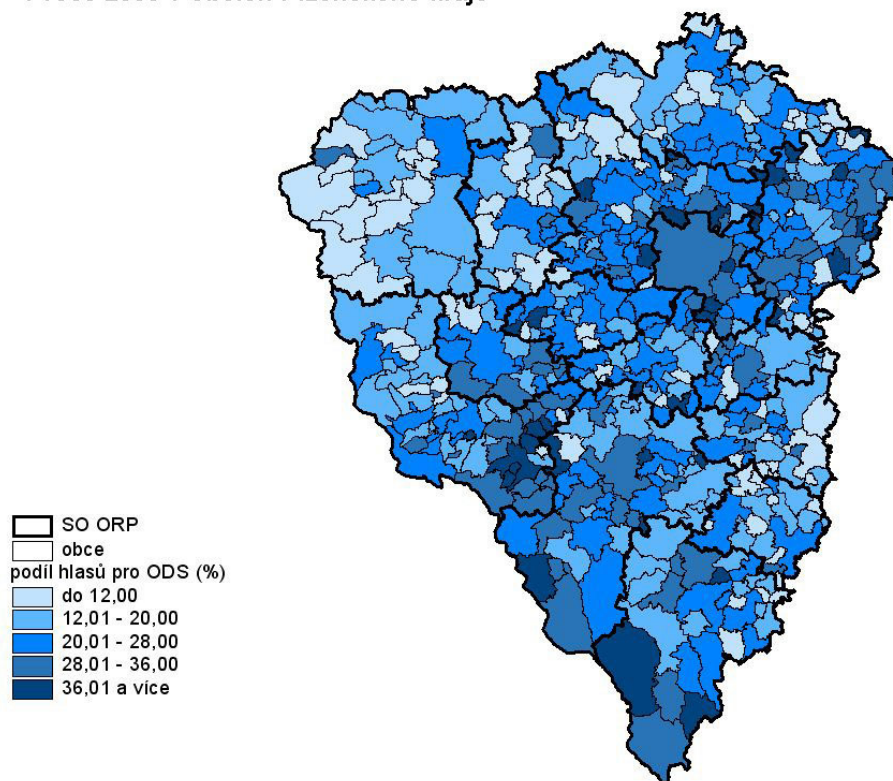
	Celkový počet platných hlasů	Komunistická strana Čech a Moravy	Zelení	Strana zelených	Děln. str. - NE americkému radaru	NEZÁVISLÍ DEMOKRATÉ	Česká strana národně socialistická	Strana pro otevřenou společnost	Strana zdravého rozumu
		1	6	18	20	23	26	30	32
Chodová Planá	100,00	22,52	0,24	2,97	1,48	1,48	-	0,49	0,24
Chodský Újezd	100,00	26,38	-	1,22	0,61	4,90	-	-	-
Kladruby	100,00	32,96	0,65	20,65	0,43	0,21	0,43	0,65	0,21
Kočov	100,00	35,29	-	-	2,94	-	-	-	-
Kokašice	100,00	39,53	-	4,65	-	-	-	2,32	2,32
Konstantinovy Lázně	100,00	20,25	0,63	1,89	0,31	2,21	0,31	-	0,63
Kostelec	100,00	50,31	-	7,00	-	0,63	-	-	-
Kšice	100,00	30,15	-	6,34	1,58	-	-	-	-
Lesná	100,00	40,42	-	4,25	-	4,25	-	1,06	-
Lestkov	100,00	28,12	-	1,56	-	-	-	4,68	-
Lom u Tachova	100,00	37,75	1,02	2,04	1,02	2,04	-	-	-
Milíře	100,00	15,09	1,88	5,66	-	-	-	1,88	-
Obora	100,00	28,94	-	2,63	-	2,63	-	-	-
Olbramov	100,00	-	-	-	-	-	-	-	-
Ošelín	100,00	14,28	-	-	7,14	3,57	-	-	-
Planá	100,00	27,53	0,29	3,05	1,31	1,23	0,29	0,21	0,21
Prostiboř	100,00	20,83	2,08	10,41	2,08	2,08	-	-	-
Přimda	100,00	35,95	-	3,92	0,60	2,41	0,60	0,30	0,60
Rozvadov	100,00	55,31	-	3,19	-	4,25	-	-	-
Skapce	100,00	36,84	-	-	2,63	-	-	-	2,63
Staré Sedliště	100,00	32,31	-	1,74	0,87	8,73	0,43	1,31	-
Staré Sedlo	100,00	46,25	1,25	3,75	3,75	-	-	-	-
Stráž	100,00	32,31	-	3,04	0,38	3,04	0,38	-	-
Stříbro	100,00	16,23	0,17	3,21	1,32	1,54	0,17	0,47	0,29
Studánka	100,00	30,69	-	-	-	4,95	-	-	-
Sulislav	100,00	15,47	-	1,19	2,38	2,38	-	-	-
Svojšíň	100,00	13,04	-	5,79	-	7,24	-	-	-
Sytno	100,00	18,05	1,38	5,55	2,77	4,16	-	1,38	-
Tachov	100,00	22,93	0,15	2,02	0,79	1,44	0,18	0,49	0,39
Tisová	100,00	50,47	-	1,90	0,95	3,80	-	-	0,95
Trpísty	100,00	39,34	1,63	4,91	1,63	1,63	-	-	-
Třemešné	100,00	53,19	-	6,38	-	2,12	-	1,06	-
Únehle	100,00	18,18	-	-	9,09	3,03	-	-	-
Vranov	100,00	14,81	-	5,55	1,85	-	-	1,85	-
Zadní Chodov	100,00	31,48	1,85	-	3,70	-	-	1,85	1,85
Záchlumí	100,00	15,92	-	2,65	0,88	1,76	-	0,88	0,88
Zhoř	100,00	35,00	-	-	5,00	-	-	-	5,00

Sdružení pro republiku - Repub. strana Českosl.	Koalice pro Plzeňský kraj	SDŽ - Strana dtiustojného života	Balbinova poetická strana	Spojení demokraté - Sdružení nezávislých	Volte Právý Blok - www.cibulka.net	Občanská demokratická strana	Česká strana sociálně demokratická	Koruna Česká (monarch. str. Čech, Moravy a Slezska)	
33	36	37	39	41	42	47	48	58	
0,49	1,48	2,97	0,49	0,24	0,24	17,82	46,53	0,24	Chodová Planá
-	1,84	1,84	-	-	1,84	18,40	42,33	0,61	Chodský Újezd
-	2,63	0,87	-	0,21	1,31	12,96	25,71	-	Kladruby
-	-	-	-	-	-	11,76	50,00	-	Kočov
-	4,65	-	-	2,32	2,32	11,62	30,23	-	Kokašice
0,63	10,44	0,94	-	-	0,31	32,59	28,16	0,63	Konstantinovy Lázně
-	1,91	0,63	-	-	-	10,82	27,38	1,27	Kostelec
-	1,58	-	1,58	1,58	-	-	53,96	3,17	Kšice
-	-	-	-	-	-	10,63	39,36	-	Lesná
1,56	4,68	1,56	-	-	3,12	17,18	37,50	-	Lestkov
-	1,02	1,02	-	1,02	2,04	12,24	38,77	-	Lom u Tachova
-	5,66	1,88	-	-	1,88	5,66	50,94	9,43	Milíře
-	13,15	-	-	-	-	34,21	15,78	2,63	Obora
-	38,09	-	4,76	-	-	23,80	33,33	-	Olbramov
-	-	3,57	-	3,57	-	21,42	42,85	3,57	Ošelín
0,14	4,07	0,87	0,14	0,29	0,43	21,48	37,87	0,50	Planá
-	2,08	-	-	-	2,08	14,58	41,66	2,08	Prostiboř
-	1,51	0,60	0,60	-	1,51	12,68	37,76	0,90	Přimda
-	3,19	-	1,06	-	-	6,38	24,46	2,12	Rozvadov
-	-	-	-	2,63	-	13,15	42,10	-	Skapce
-	11,35	3,93	-	-	0,43	7,42	30,56	0,87	Staré Sedliště
-	-	-	-	-	-	17,50	26,25	1,25	Staré Sedlo
-	5,70	1,14	0,76	-	1,90	18,63	32,31	0,38	Stráž
0,59	3,08	0,55	0,29	0,29	0,59	21,93	47,68	1,49	Stříbro
0,99	1,98	-	-	-	-	16,83	44,55	-	Studánka
1,19	5,95	2,38	-	-	2,38	22,61	40,47	3,57	Sulislav
-	10,14	-	1,44	-	-	11,59	49,27	1,44	Svojšín
-	-	-	-	1,38	-	23,61	41,66	-	Sytno
0,18	3,19	0,52	0,30	0,03	0,55	18,59	47,77	0,39	Tachov
-	0,95	-	-	-	-	7,61	32,38	0,95	Tisová
-	1,63	-	-	-	1,63	-	45,90	1,63	Trpísty
-	-	2,12	1,06	-	-	7,44	26,59	-	Třemešné
-	3,03	-	-	-	-	12,12	54,54	-	Únehle
-	-	-	-	-	-	29,62	42,59	3,70	Vranov
-	1,85	5,55	-	1,85	-	18,51	29,62	1,85	Zadní Chodov
0,88	-	2,65	-	-	1,76	8,84	60,17	2,65	Záchlumí
-	-	-	-	-	5,00	5,00	45,00	-	Zhoř

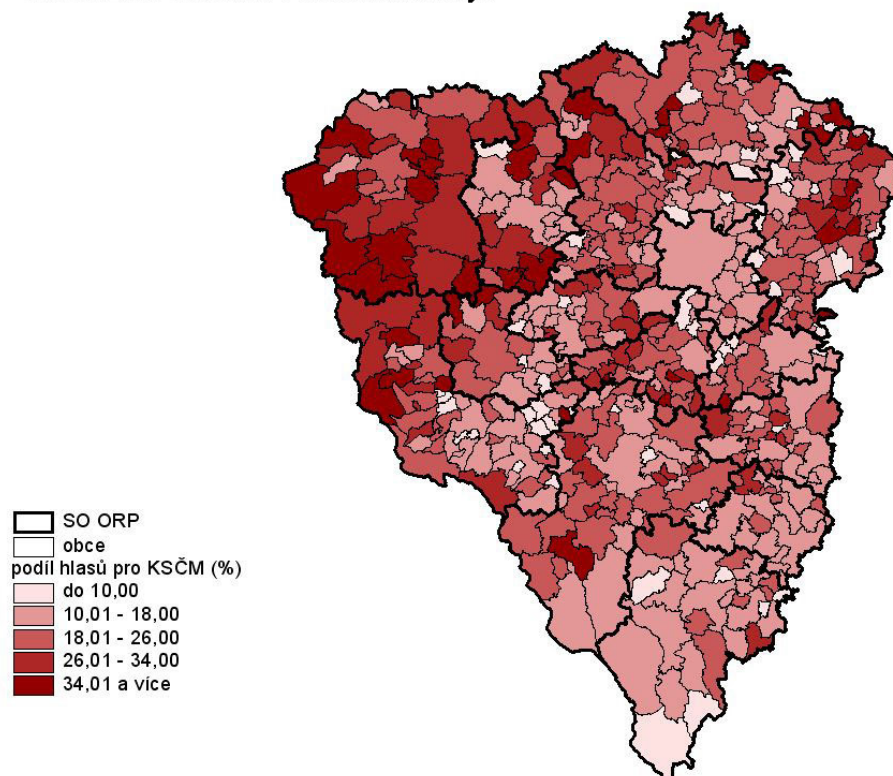
5. Podíl hlasů získaných Českou stranou sociálně demokratickou ve volbách do zastupitelstva kraje v roce 2008 v obcích Plzeňského kraje



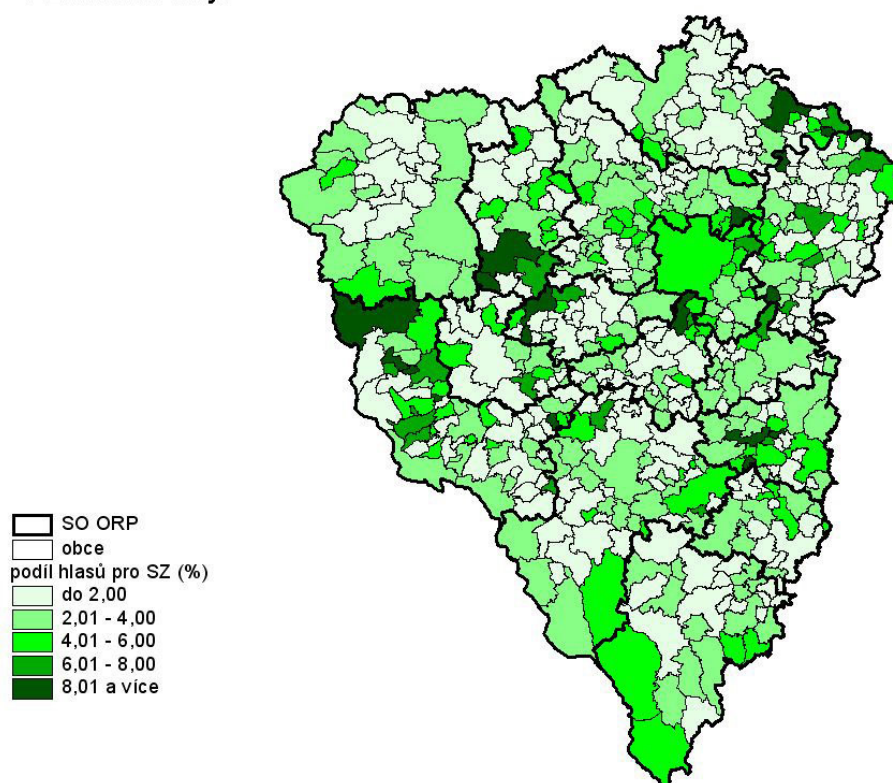
6. Podíl hlasů získaných Občanskou demokratickou stranou ve volbách do zastupitelstva kraje v roce 2008 v obcích Plzeňského kraje



7. Podíl hlasů získaných Komunistickou stranou Čech a Moravy ve volbách do zastupitelstva kraje v roce 2008 v obcích Plzeňského kraje



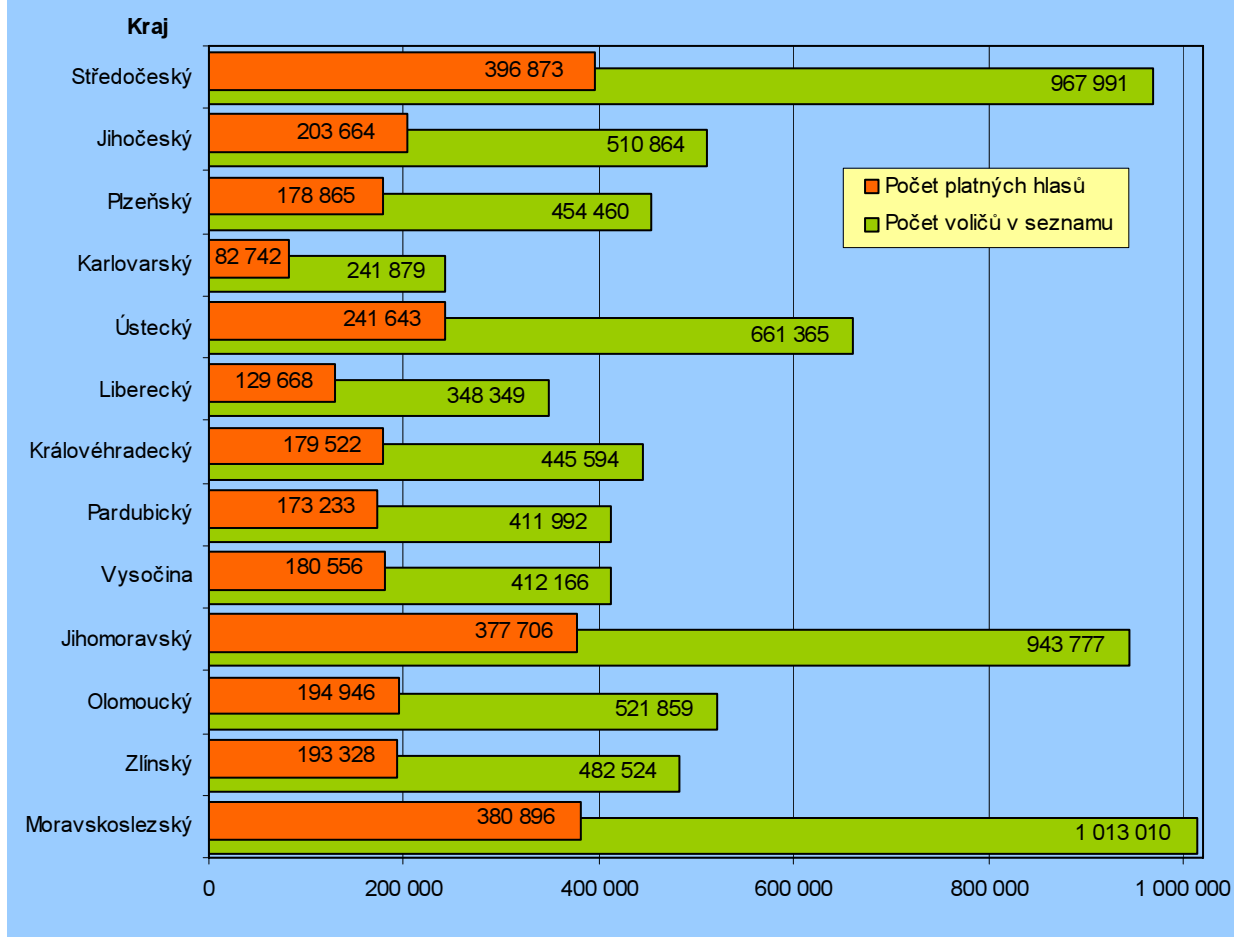
8. Podíl hlasů získaných Stranou zelených ve volbách do zastupitelstva kraje v roce 2008 v obcích Plzeňského kraje



Tab. 23 Základní údaje o volební účasti v krajích České republiky

ČR, kraj	Počet okrsků	Počet voličů v seznamu	Počet vydaných obálek	Volební účast v %	Počet odevzdaných obálek	Počet platných hlasů	Podíl platných hlasů v %
Česká republika	13 659	7 415 830	2 988 487	40,30	2 980 733	2 913 642	97,75
v tom kraje:							
Středočeský	2 049	967 991	407 892	42,14	406 671	396 873	97,59
Jihočeský	1 262	510 864	208 313	40,78	207 867	203 664	97,98
Plzeňský	1 087	454 460	183 076	40,28	182 619	178 865	97,94
Karlovarský	348	241 879	84 673	35,01	84 456	82 742	97,97
Ústecký	1 046	661 365	247 638	37,44	247 103	241 643	97,79
Liberecký	587	348 349	132 665	38,08	132 453	129 668	97,90
Královéhradecký	940	445 594	185 882	41,72	185 157	179 522	96,96
Pardubický	872	411 992	175 556	42,61	175 402	173 233	98,76
Vysočina	1 137	412 166	184 981	44,88	184 455	180 556	97,89
Jihomoravský	1 411	943 777	387 400	41,05	386 285	377 706	97,78
Olomoucký	923	521 859	200 904	38,50	200 298	194 946	97,33
Zlínský	679	482 524	198 468	41,13	198 011	193 328	97,63
Moravskoslezský	1 318	1 013 010	391 039	38,60	389 956	380 896	97,68

Graf 5 Počet platných hlasů a počet voličů v seznamu v krajích ČR



Tab. 24 Počet platných hlasů pro jednotlivé volební strany v krajích České republiky

	ČR celkem	v tom kraje					
		Středočeský	Jihočeský	Plzeňský	Karlovarský	Ústecký	Liberecký
Počet platných hlasů	2 913 642	396 873	203 664	178 865	82 742	241 643	129 668
v tom volební strana:							
1 Komunistická strana Čech a Moravy	438 024	54 594	32 484	31 369	14 443	44 459	18 018
2 Šance pro náš kraj	6 251	x	x	x	x	x	x
3 SNK Evropští demokraté	36 719	x	10 024	x	x	3 740	x
4 Strana drobných živnostníků a podnikatelů	2 092	x	x	x	x	x	x
5 STŘEDOČEŠÍ	6 511	6 511	x	x	x	x	x
6 Zelení	490	x	x	490	x	x	x
7 Volba pro kraj	8 899	x	x	x	x	x	x
8 S.O.S. pro kraj	727	x	x	x	x	x	x
9 Nezávislí starostové pro kraj	35 584	22 767	x	x	x	x	x
10 Severočeši.cz	31 910	x	x	x	x	31 910	x
11 Koalice pro Pardubický kraj	32 219	x	x	x	x	x	x
12 Křesťan. a demokratická unie - Čsl. strana lidová	193 911	x	14 170	x	x	x	x
13 NEZÁVISLÍ	17 879	x	x	x	x	x	x
15 Starostové pro Liberecký kraj	17 878	x	x	x	x	x	17 878
16 Koalice nestraníků	6 149	x	x	x	x	x	x
17 Masarykova demokratická strana	646	x	x	x	x	646	x
18 Strana zelených	92 057	11 926	6 940	6 826	2 185	10 374	6 415
19 Moravané	10 864	x	422	x	x	x	x
20 Dělnická strana - NE americkému radaru!	2 639	x	x	2 639	x	x	x
21 Dohoda pro změnu	1 040	x	1 040	x	x	x	x
22 NÁRODNÍ SOCIALISTÉ A ROZUMNÍ	538	x	x	x	x	x	538
23 NEZÁVISLÍ DEMOKRATÉ	2 075	x	x	2 075	x	x	x
24 Osobnosti kraje	11 289	x	x	x	x	x	x
25 Doktoři (za uzdravení společnosti)	10 914	x	2 996	x	7 918	x	x
26 Česká strana národně socialistická	1 778	x	x	681	x	x	x
27 Národní strana	2 711	1 628	x	x	x	x	x
28 Nejen hasiči a živnostníci pro kraj	2 444	2 444	x	x	x	x	x
29 Koalice pro Liberecký kraj	4 984	x	x	x	x	x	4 984
30 Strana pro otevřenou společnost	10 806	x	x	2 869	x	x	7 937
31 Nejen hasiči a živnostníci pro kraj - www.hnpd.cz, www.sdzp.cz	1 820	x	x	x	x	x	x
32 Strana zdravého rozumu	12 602	3 264	x	1 248	370	952	x
33 Sdr. pro republiku-Republikánská strana Čsl.	4 409	x	440	360	155	478	312
34 DOHODA pro Ústecký kraj	1 027	x	x	x	x	1 027	x
35 Koalice pro Středočeský kraj	13 671	13 671	x	x	x	x	x
36 Koalice pro Plzeňský kraj	12 899	x	x	12 899	x	x	x
37 SDŽ - Strana důstojného života	14 142	1 726	1 983	996	767	x	1 111
38 Unie svobody - Demokratická unie	985	x	x	x	985	x	x
39 Balbínova poetická strana	1 057	x	x	580	x	477	x
40 STAROSTOVÉ A NEZÁVISLÍ PRO ZLÍNSKÝ KRAJ	19 505	x	x	x	x	x	x
41 Spojení demokraté - Sdružení nezávislých	442	x	x	442	x	x	x
42 Volte Pravý Blok - www.cibulka.net	19 915	3 530	1 506	1 272	819	1 217	1 522
43 NESPOKOJENÍ OBČANÉ!	2 571	x	x	x	x	2 571	x
44 Demokracie	2 447	x	x	x	x	x	x
45 DOHODA pro Vysočinu	5 164	x	x	x	x	x	x
46 Alternativa 2008	1 023	x	x	x	x	x	x
47 Občanská demokratická strana	687 005	130 242	60 349	47 879	14 967	49 715	29 187
48 Česká strana sociálně demokratická	1 044 719	139 564	68 856	65 066	25 977	79 219	34 749
49 ALTERNATIVA PRO KRAJ	8 228	x	x	x	8 228	x	x
50 Koalice pro Královéhradecký kraj	13 794	x	x	x	x	x	x
51 Folklor i Společnost	61	x	x	x	x	x	x
52 Česká strana národně sociální	149	x	x	x	x	x	149
53 Dělnická strana - za zrušení poplatků ve zdravot.	26 226	4 070	2 454	x	1 019	2 881	1 157
54 Konzervativní koalice	2 460	936	x	x	x	277	x
55 Koalice pro Karlovarský kraj	4 909	x	x	x	4 909	x	x
56 Evropská strana důstojného stáří	4 269	x	x	x	x	4 269	x
57 Unie pro sport a zdraví	5 711	x	x	x	x	x	5 711
58 Koruna Česká (mon.str.Čech, Moravy a Slezska)	1 915	x	x	1 174	x	x	x
59 DOHODA PRO JIŽNÍ MORAVU	3 058	x	x	x	x	x	x
60 Sdružení pro zdraví, sport a prosperitu	7 431	x	x	x	x	7 431	x

Tab. 24 Počet platných hlasů pro jednotlivé volební strany v krajích České republiky

dokončení

	v tom kraje						
	Královéhradecký	Pardubický	Vysočina	Jihomoravský	Olomoucký	Zlínský	Moravskoslezský
Počet platných hlasů	179 522	173 233	180 556	377 706	194 946	193 328	380 896
v tom volební strana:							
1 Komunistická strana Čech a Moravy	24 189	22 524	28 394	54 443	30 809	21 626	60 672
2 Šance pro náš kraj	x	x	x	x	6 251	x	x
3 SNK Evropsší demokraté	10 824	x	6 847	5 284	x	x	x
4 Strana drobných živnostníků a podnikatelů	x	2 092	x	x	x	x	x
5 STŘEDOČEŠÍ	x	x	x	x	x	x	x
6 Zelení	x	x	x	x	x	x	x
7 Volba pro kraj	8 899	x	x	x	x	x	x
8 S.O.S. pro kraj	x	727	x	x	x	x	x
9 Nezávislí starostové pro kraj	x	6 342	x	x	6 475	x	x
10 Severočeši.cz	x	x	x	x	x	x	x
11 Koalice pro Pardubický kraj	x	32 219	x	x	x	x	x
12 Křesťan. a demokratická unie - Čsl. strana lidová	x	x	19 534	90 254	17 076	25 824	27 053
13 NEZÁVISLÍ	6 403	x	x	7 163	4 313	x	x
15 Starostové pro Liberecký kraj	x	x	x	x	x	x	x
16 Koalice nestraníků	x	x	x	x	x	6 149	x
17 Masarykova demokratická strana	x	x	x	x	x	x	x
18 Strana zelených	7 133	4 168	4 795	13 761	5 341	4 020	8 173
19 Moravané	x	240	303	3 388	1 834	1 730	2 947
20 Dělnická strana - NE americkému radaru!	x	x	x	x	x	x	x
21 Dohoda pro změnu	x	x	x	x	x	x	x
22 NÁRODNÍ SOCIALISTÉ A ROZUMNÍ	x	x	x	x	x	x	x
23 NEZÁVISLÍ DEMOKRATÉ	x	x	x	x	x	x	x
24 Osobnosti kraje	x	x	x	x	x	x	11 289
25 Doktoři (za uzdravení společnosti)	x	x	x	x	x	x	x
26 Česká strana národně socialistická	x	x	x	1 097	x	x	x
27 Národní strana	x	x	x	x	x	x	1 083
28 Nejen hasiči a živnostníci pro kraj	x	x	x	x	x	x	x
29 Koalice pro Liberecký kraj	x	x	x	x	x	x	x
30 Strana pro otevřenou společnost	x	x	x	x	x	x	x
31 Nejen hasiči a živnostníci pro kraj - www.hnpd.cz, www.sdzp.cz	x	x	x	x	x	x	1 820
32 Strana zdravého rozumu	1 145	1 737	567	1 136	724	409	1 050
33 Sdr. pro republiku-Republikánská strana Čsl.	495	124	333	360	402	279	671
34 DOHODA pro Ústecký kraj	x	x	x	x	x	x	x
35 Koalice pro Středočeský kraj	x	x	x	x	x	x	x
36 Koalice pro Plzeňský kraj	x	x	x	x	x	x	x
37 SDŽ - Strana důstojného života	1 459	932	1 131	841	1 103	719	1 374
38 Unie svobody - Demokratická unie	x	x	x	x	x	x	x
39 Balbínova poetická strana	x	x	x	x	x	x	x
40 STAROSTOVÉ A NEZÁVISLÍ PRO ZLÍNSKÝ KRAJ	x	x	x	x	x	19 505	x
41 Spojení demokraté - Sdružení nezávislých	x	x	x	x	x	x	x
42 Volte Pravý Blok - www.cibulka.net	2 304	1 447	1 618	1 269	1 060	832	1 519
43 NESPOKOJENÍ OBČANÉ!	x	x	x	x	x	x	x
44 Demokracie	x	314	x	x	x	x	2 133
45 DOHODA pro Vysočinu	x	x	5 164	x	x	x	x
46 Alternativa 2008	x	x	x	1 023	x	x	x
47 Občanská demokratická strana	43 688	36 042	37 946	60 005	39 656	42 460	94 869
48 Česká strana sociálně demokratická	57 351	61 900	72 004	131 615	77 556	68 452	162 410
49 ALTERNATIVA PRO KRAJ	x	x	x	x	x	x	x
50 Koalice pro Královéhradecký kraj	13 794	x	x	x	x	x	x
51 Folklor i Společnost	x	x	x	61	x	x	x
52 Česká strana národně sociální	x	x	x	x	x	x	x
53 Dělnická strana - za zrušení poplatků ve zdravot.	1 838	2 229	1 671	2 146	1 605	1 323	3 833
54 Konzervativní koalice	x	196	249	802	x	x	x
55 Koalice pro Karlovarský kraj	x	x	x	x	x	x	x
56 Evropská strana důstojného stáří	x	x	x	x	x	x	x
57 Unie pro sport a zdraví	x	x	x	x	x	x	x
58 Koruna Česká (mon.str.Čech, Moravy a Slezska)	x	x	x	x	741	x	x
59 DOHODA PRO JIŽNÍ MORAVU	x	x	x	3 058	x	x	x
60 Sdružení pro zdraví, sport a prosperitu	x	x	x	x	x	x	x

Tab. 25 Podíl platných hlasů pro jednotlivé volební strany v krajích České republiky v %

	ČR celkem	v tom kraje					
		Středočeský	Jihočeský	Plzeňský	Karlovarský	Ústecký	Liberecký
Podíl platných hlasů v %	100,00	100,00	100,00	100,00	100,00	100,00	100,00
v tom volební strana:							
1 Komunistická strana Čech a Moravy	15,03	13,75	15,94	17,53	17,45	18,39	13,89
2 Šance pro náš kraj	0,21	x	x	x	x	x	x
3 SNK Evropští demokraté	1,26	x	4,92	x	x	1,54	x
4 Strana drobných živnostníků a podnikatelů	0,07	x	x	x	x	x	x
5 STŘEDOČEŠI	0,22	1,64	x	x	x	x	x
6 Zelení	0,01	x	x	0,27	x	x	x
7 Volba pro kraj	0,30	x	x	x	x	x	x
8 S.O.S. pro kraj	0,02	x	x	x	x	x	x
9 Nezávislí starostové pro kraj	1,22	5,73	x	x	x	x	x
10 Severočeši.cz	1,09	x	x	x	x	13,20	x
11 Koalice pro Pardubický kraj	1,10	x	x	x	x	x	x
12 Křesťan. a demokratická unie - Čsl. strana lidová	6,65	x	6,95	x	x	x	x
13 NEZÁVISLÍ	0,61	x	x	x	x	x	x
15 Starostové pro Liberecký kraj	0,61	x	x	x	x	x	13,78
16 Koalice nestraníků	0,21	x	x	x	x	x	x
17 Masarykova demokratická strana	0,02	x	x	x	x	0,26	x
18 Strana zelených	3,15	3,00	3,40	3,81	2,64	4,29	4,94
19 Moravané	0,37	x	0,20	x	x	x	x
20 Dělnická strana - NE americkému radaru!	0,09	x	x	1,47	x	x	x
21 Dohoda pro změnu	0,03	x	0,51	x	x	x	x
22 NÁRODNÍ SOCIALISTÉ A ROZUMNÍ	0,01	x	x	x	x	x	0,41
23 NEZÁVISLÍ DEMOKRATÉ	0,07	x	x	1,16	x	x	x
24 Osobnosti kraje	0,38	x	x	x	x	x	x
25 Doktoři (za uzdravení společnosti)	0,37	x	1,47	x	9,56	x	x
26 Česká strana národně socialistická	0,06	x	x	0,38	x	x	x
27 Národní strana	0,09	0,41	x	x	x	x	x
28 Nejen hasiči a živnostníci pro kraj	0,08	0,61	x	x	x	x	x
29 Koalice pro Liberecký kraj	0,17	x	x	x	x	x	3,84
30 Strana pro otevřenou společnost	0,37	x	x	1,60	x	x	6,12
31 Nejen hasiči a živnostníci pro kraj - www.hnpd.cz, www.sdzp.cz	0,06	x	x	x	x	x	x
32 Strana zdravého rozumu	0,43	0,82	x	0,69	0,44	0,39	x
33 Sdr. pro republiku-Republikánská strana Čsl.	0,15	x	0,21	0,20	0,18	0,19	0,24
34 DOHODA pro Ústecký kraj	0,03	x	x	x	x	0,42	x
35 Koalice pro Středočeský kraj	0,46	3,44	x	x	x	x	x
36 Koalice pro Plzeňský kraj	0,44	x	x	7,21	x	x	x
37 SDŽ - Strana důstojného života	0,48	0,43	0,97	0,55	0,92	x	0,85
38 Unie svobody - Demokratická unie	0,03	x	x	x	1,19	x	x
39 Balbínova poetická strana	0,03	x	x	0,32	x	0,19	x
40 STAROSTOVÉ A NEZÁVISLÍ PRO ZLÍNSKÝ KRAJ	0,66	x	x	x	x	x	x
41 Spojení demokraté - Sdružení nezávislých	0,01	x	x	0,24	x	x	x
42 Volte Pravý Blok - www.cibulka.net	0,68	0,88	0,73	0,71	0,98	0,50	1,17
43 NESPOKOJENÍ OBČANÉ!	0,08	x	x	x	x	1,06	x
44 Demokracie	0,08	x	x	x	x	x	x
45 DOHODA pro Vysočinu	0,17	x	x	x	x	x	x
46 Alternativa 2008	0,03	x	x	x	x	x	x
47 Občanská demokratická strana	23,57	32,81	29,63	26,76	18,08	20,57	22,50
48 Česká strana sociálně demokratická	35,85	35,16	33,80	36,37	31,39	32,78	26,79
49 ALTERNATIVA PRO KRAJ	0,28	x	x	x	9,94	x	x
50 Koalice pro Královéhradecký kraj	0,47	x	x	x	x	x	x
51 Folklor i Společnost	0,00	x	x	x	x	x	x
52 Česká strana národně sociální	0,00	x	x	x	x	x	0,11
53 Dělnická strana - za zrušení poplatků ve zdravot.	0,90	1,02	1,20	x	1,23	1,19	0,89
54 Konzervativní koalice	0,08	0,23	x	x	x	0,11	x
55 Koalice pro Karlovarský kraj	0,16	x	x	x	5,93	x	x
56 Evropská strana důstojného stáří	0,14	x	x	x	x	1,76	x
57 Unie pro sport a zdraví	0,19	x	x	x	x	x	4,40
58 Koruna Česká (mon.str.Čech, Moravy a Slezska)	0,06	x	x	0,65	x	x	x
59 DOHODA PRO JIŽNÍ MORAVU	0,10	x	x	x	x	x	x
60 Sdružení pro zdraví, sport a prosperitu	0,25	x	x	x	x	3,07	x

Tab. 25 Podíl platných hlasů pro jednotlivé volební strany v krajích České republiky v %

dokončení

	v tom kraje						
	Královéhradecký	Pardubický	Vysočina	Jihomoravský	Olomoucký	Zlínský	Moravskoslezský
Podíl platných hlasů v %	100,00	100,00	100,00	100,00	100,00	100,00	100,00
v tom volební strana:							
1 Komunistická strana Čech a Moravy	13,47	13,00	15,72	14,41	15,80	11,18	15,92
2 Šance pro náš kraj	x	x	x	x	3,20	x	x
3 SNK Evropských demokratů	6,02	x	3,79	1,39	x	x	x
4 Strana drobných živnostníků a podnikatelů	x	1,20	x	x	x	x	x
5 STŘEDOČEŠI	x	x	x	x	x	x	x
6 Zelení	x	x	x	x	x	x	x
7 Volba pro kraj	4,95	x	x	x	x	x	x
8 S.O.S. pro kraj	x	0,41	x	x	x	x	x
9 Nezávislí starostové pro kraj	x	3,66	x	x	3,32	x	x
10 Severočeši.cz	x	x	x	x	x	x	x
11 Koalice pro Pardubický kraj	x	18,59	x	x	x	x	x
12 Křesťan. a demokratická unie - Čsl. strana lidová	x	x	10,81	23,89	8,75	13,35	7,10
13 NEZÁVISLÍ	3,56	x	x	1,89	2,21	x	x
15 Starostové pro Liberecký kraj	x	x	x	x	x	x	x
16 Koalice nezávislých	x	x	x	x	x	3,18	x
17 Masarykova demokratická strana	x	x	x	x	x	x	x
18 Strana zelených	3,97	2,40	2,65	3,64	2,73	2,07	2,14
19 Moravané	x	0,13	0,16	0,89	0,94	0,89	0,77
20 Dělnická strana - NE americkému radaru!	x	x	x	x	x	x	x
21 Dohoda pro změnu	x	x	x	x	x	x	x
22 NÁRODNÍ SOCIALISTÉ A ROZUMNÍ	x	x	x	x	x	x	x
23 NEZÁVISLÍ DEMOKRATÉ	x	x	x	x	x	x	x
24 Osobnosti kraje	x	x	x	x	x	x	2,96
25 Doktoři (za uzdravení společnosti)	x	x	x	x	x	x	x
26 Česká strana národně socialistická	x	x	x	0,29	x	x	x
27 Národní strana	x	x	x	x	x	x	0,28
28 Nejen hasiči a živnostníci pro kraj	x	x	x	x	x	x	x
29 Koalice pro Liberecký kraj	x	x	x	x	x	x	x
30 Strana pro otevřenou společnost	x	x	x	x	x	x	x
31 Nejen hasiči a živnostníci pro kraj - www.hnpd.cz, www.sdzp.cz	x	x	x	x	x	x	0,47
32 Strana zdravého rozumu	0,63	1,00	0,31	0,30	0,37	0,21	0,27
33 Sdr. pro republiku-Republikánská strana Čsl.	0,27	0,07	0,18	0,09	0,20	0,14	0,17
34 DOHODA pro Ústecký kraj	x	x	x	x	x	x	x
35 Koalice pro Středočeský kraj	x	x	x	x	x	x	x
36 Koalice pro Plzeňský kraj	x	x	x	x	x	x	x
37 SDŽ - Strana důstojného života	0,81	0,53	0,62	0,22	0,56	0,37	0,36
38 Unie svobody - Demokratická unie	x	x	x	x	x	x	x
39 Balbínova poetická strana	x	x	x	x	x	x	x
40 STAROSTOVÉ A NEZÁVISLÍ PRO ZLÍNSKÝ KRAJ	x	x	x	x	x	10,08	x
41 Spojení demokratů - Sdružení nezávislých	x	x	x	x	x	x	x
42 Volte Pravý Blok - www.cibulka.net	1,28	0,83	0,89	0,33	0,54	0,43	0,39
43 NESPOKOJENÍ OBČANÉ!	x	x	x	x	x	x	x
44 Demokracie	x	0,18	x	x	x	x	0,55
45 DOHODA pro Vysočinu	x	x	2,86	x	x	x	x
46 Alternativa 2008	x	x	x	0,27	x	x	x
47 Občanská demokratická strana	24,33	20,80	21,01	15,88	20,34	21,96	24,90
48 Česká strana sociálně demokratická	31,94	35,73	39,87	34,84	39,78	35,40	42,63
49 ALTERNATIVA PRO KRAJ	x	x	x	x	x	x	x
50 Koalice pro Královéhradecký kraj	7,68	x	x	x	x	x	x
51 Folklor i Společnost	x	x	x	0,01	x	x	x
52 Česká strana národně sociální	x	x	x	x	x	x	x
53 Dělnická strana - za zrušení poplatků ve zdravot.	1,02	1,28	0,92	0,56	0,82	0,68	1,00
54 Konzervativní koalice	x	0,11	0,13	0,21	x	x	x
55 Koalice pro Karlovarský kraj	x	x	x	x	x	x	x
56 Evropská strana důstojného stáří	x	x	x	x	x	x	x
57 Unie pro sport a zdraví	x	x	x	x	x	x	x
58 Koruna Česká (mon.str.Čech, Moravy a Slezska)	x	x	x	x	0,38	x	x
59 DOHODA PRO JIŽNÍ MORAVU	x	x	x	0,80	x	x	x
60 Sdružení pro zdraví, sport a prosperitu	x	x	x	x	x	x	x

Tab. 26 Přehled získaných mandátů pro volební strany v krajích České republiky

	ČR celkem	v tom kraje												
		Středočeský	Jihočeský	Plzeňský	Karlovarský	Ústecký	Liberecký	Královéhradecký	Pardubický	Vysočina	Jihomoravský	Olomoucký	Zlínský	Moravskoslezský
Počet získaných mandátů	675	65	55	45	45	55	45	45	45	45	65	55	45	65
v tom volební strany:														
1 Komunistická strana Čech a Moravy	114	10	10	9	8	12	8	7	6	8	10	10	5	11
3 SNK Evropští demokraté	3	x	-	x	x	-	x	3	x	-	-	x	x	x
9 Nezávislí starostové pro kraj	4	4	x	x	x	x	x	x	-	x	x	-	x	x
10 Severočeši.cz	8	x	x	x	x	8	x	x	x	x	x	x	x	x
11 Koalice pro Pardubický kraj	9	x	x	x	x	x	x	x	9	x	x	x	x	x
12 Křesť. a demokr.unie - Čsl.strana lidová	43	x	4	x	x	x	x	x	x	5	18	5	6	5
15 Starostové pro Liberecký kraj	7	x	x	x	x	x	7	x	x	x	x	x	x	x
25 Doktoři (za uzdravení společnosti)	4	x	-	x	4	x	x	x	x	x	x	x	x	x
30 Strana pro otevřenou společnost	3	x	x	-	x	x	3	x	x	x	x	x	x	x
36 Koalice pro Plzeňský kraj	3	x	x	3	x	x	x	x	x	x	x	x	x	x
40 STAROSTOVÉ A NEZÁV. PRO ZLÍN. KRAJ	5	x	x	x	x	x	x	x	x	x	x	x	5	x
47 Občanská demokratická strana	180	25	19	14	9	13	12	13	11	11	11	13	11	18
48 Česká strana sociálně demokratická	280	26	22	19	16	22	15	18	19	21	26	27	18	31
49 ALTERNATIVA PRO KRAJ	5	x	x	x	5	x	x	x	x	x	x	x	x	x
50 Koalice pro Královéhradecký kraj	4	x	x	x	x	x	x	4	x	x	x	x	x	x
55 Koalice pro Karlovarský kraj	3	x	x	x	3	x	x	x	x	x	x	x	x	x

Modře jsou vyznačeny strany, které kandidovaly v Plzeňském kraji

9. Rozdělení mandátů v krajích ČR podle výsledků voleb do zastupitelstev krajů v roce 2008

