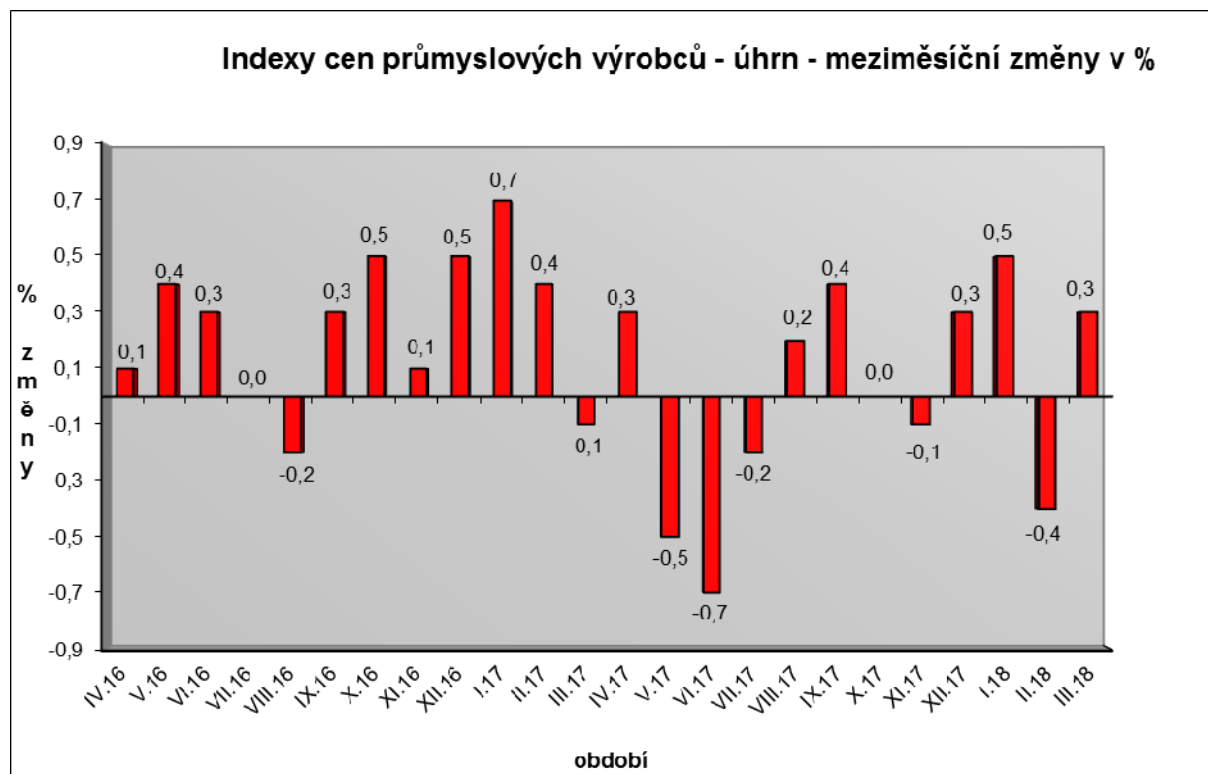


Vývoj cen průmyslových výrobců v březnu 2018

Meziměsíční srovnání:

Ceny průmyslových výrobců se **meziměsíčně** zvýšily o 0,3 %.



Vzrostly především ceny dopravních prostředků o 0,3 %, z toho ceny dílů a příslušenství pro motorová vozidla o 0,4 %. Zvýšily se ceny obecných kovů a kovářských výrobků o 0,4 % a pryžových, plastových a ostatních nekovových minerálních výrobků o 0,5 %.

Ceny potravinářských výrobků, nápojů a tabáku byly vyšší o 0,3 %, z toho ceny nápojů o 0,8 %.

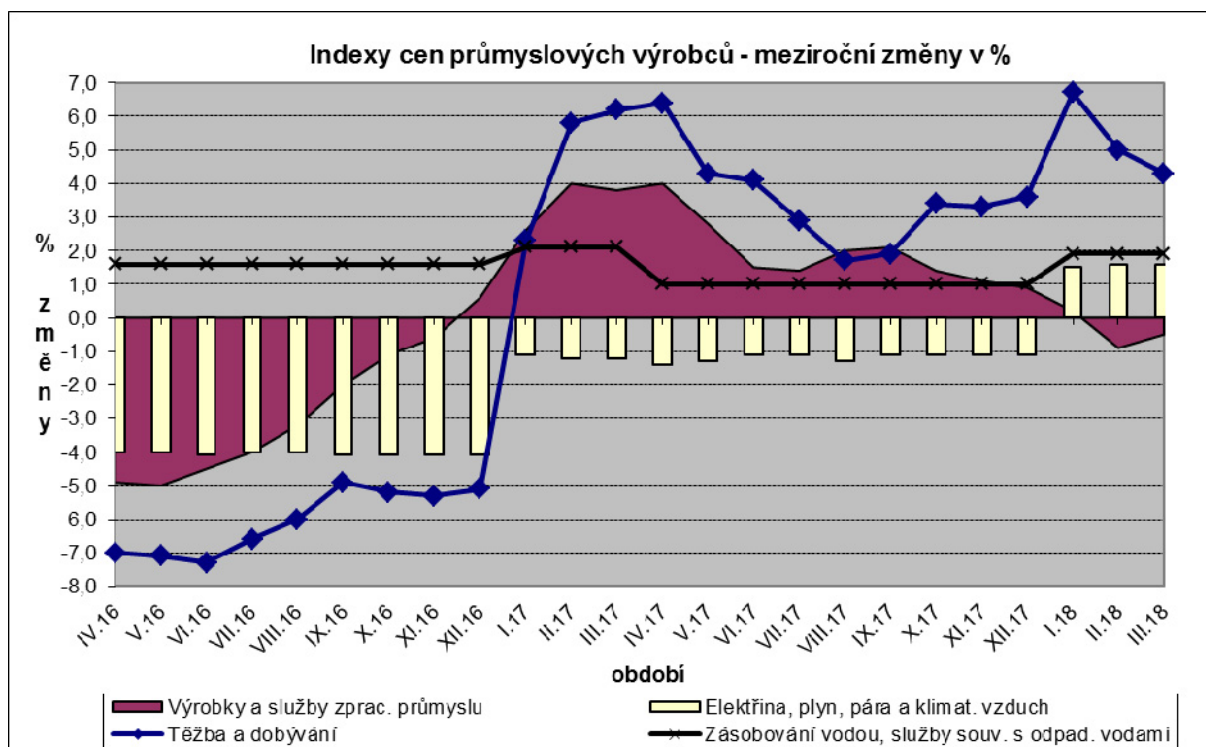
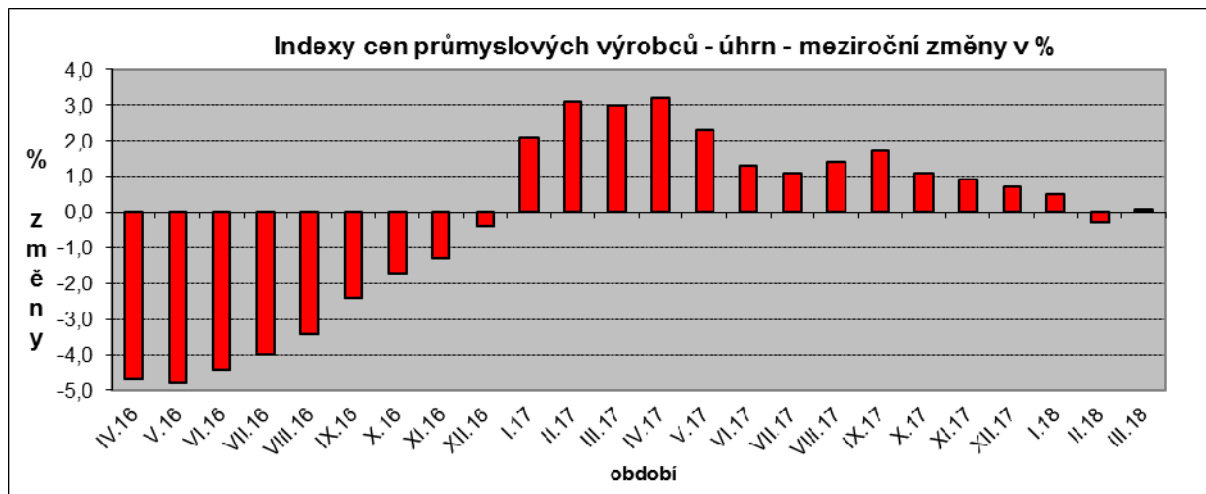
Snížily se pouze ceny v odvětví těžby a dobývání a v odvětví textilu, oděvů a usní shodně o 0,4 %.

Vybraná odvětví, která nejvíce ovlivnila výši celkového meziměsíčního indexu:

Odvětví	rozklad vlivu v p. b.	změny ICPV v %
ÚHRN	0,3	0,3
Dopravní prostředky	0,1	0,3
Obecné kovy a kovářské výrobky	0,1	0,4
Pryžové, plastové a ost. nekovové minerální výrobky	0,1	0,5
Potravinářské výrobky, nápoje a tabák	0,0	0,3
Těžba a dobývání	0,0	-0,4
Textil, oděvy, usně	0,0	-0,4

Meziroční srovnání:

Ceny průmyslových výrobců meziročně vzrostly o 0,1 % (v únoru klesly o 0,3 %).



Zvýšily se zejména ceny obecných kovů a kovodělných výrobků o 2,5 %, elektřiny, plynu, páry a klimatizovaného vzduchu o 1,6 % a těžby a dobývání o 4,3 %.

Ceny potravinářských výrobků, nápojů a tabáku byly vyšší o 0,6 %, z toho pekařských, cukrářských a jiných moučných výrobků o 2,7 % a nápojů o 2,5 %.

Nejvýznamněji se snížily ceny dopravních prostředků o 3,7 %, z toho ceny dílů a příslušenství pro motorová vozidla o 5,6 %. Ceny chemických látek a výrobků klesly o 7,5 %. Nižší byly také ceny v odvětví koxu a rafinovaných ropných produktů.

Vybraná odvětví, která nejvíce ovlivnila výši celkového meziročního indexu:

Odvětví	rozklad vlivu v p.b.	změny ICPV v %
ÚHRN	0,1	0,1
Obecné kovy a kovodělné výrobky	0,3	2,5
Elektřina, plyn, pára a klimatizovaný vzduch	0,2	1,6
Těžba a dobývání	0,1	4,3
Potravinářské výrobky, nápoje a tabák	0,1	0,6
Dopravní prostředky	-0,6	-3,7
Chemické látky a výrobky	-0,3	-7,5

Při hodnocení podle hlavních průmyslových skupin meziročně nejvíce vzrostly ceny energií o 1,5 % a naopak nejvíce klesly ceny výrobků investiční povahy o 1,5 %.

Klouzavý průměr úhrnného indexu cen průmyslových výrobců (tj. podíl průměru bazických indexů za posledních 12 měsíců k průměru bazických indexů za předchozích 12 měsíců) byl 101,2 %.

Komentář k průměrným cenám průmyslových výrobců – březen 2018

CA101314 Vysočina: akční slevy

CA105130 Máslo: pokračuje pokles cen vlivem trhu, pokles ceny smetany

CA105140 Eidamská cihla: mírný nárůst, vliv situace na trhu

CA108112 Cukr krystal: vliv situace na trhu

CA110719 Minerální voda slazená: akční slevy

CA105111 Trvanlivé mléko polotučné: vliv trhu