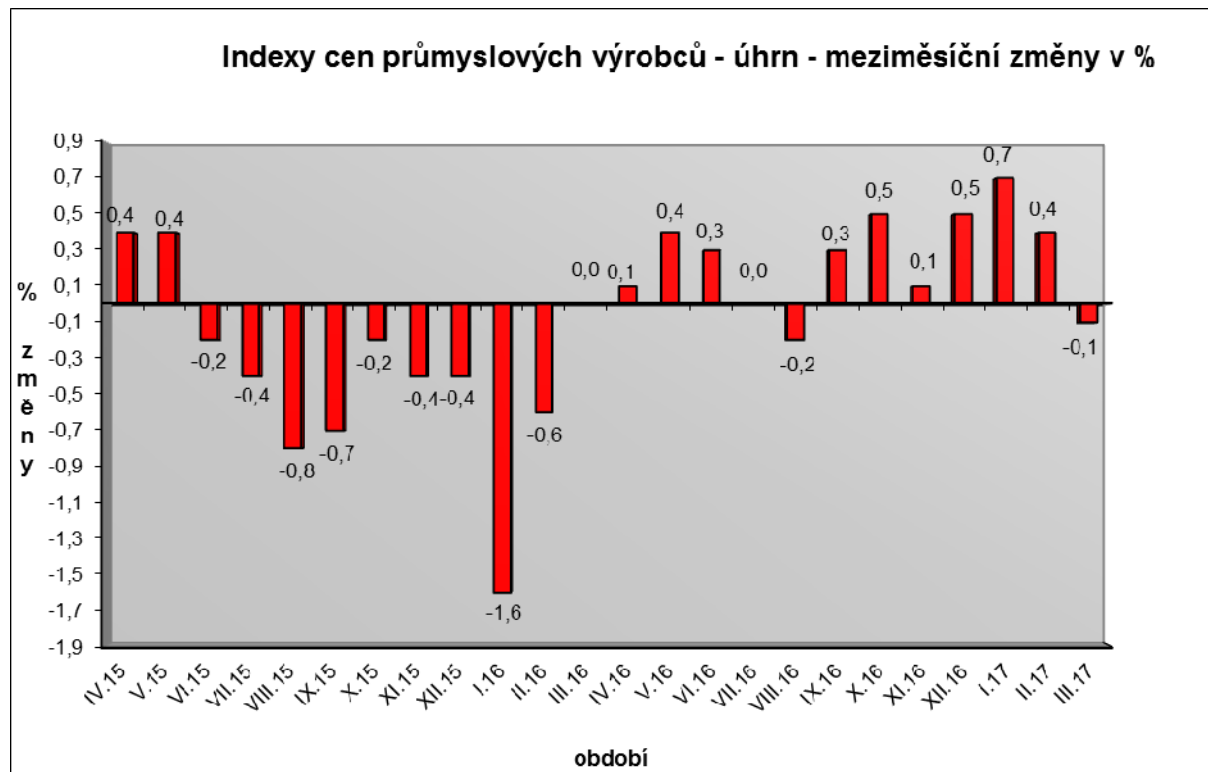


Vývoj cen průmyslových výrobců v březnu 2017

Meziměsíční srovnání:

Ceny průmyslových výrobců se po 6 měsících růstu **meziměsíčně** snížily o 0,1 %.



Nejvýznamněji klesly ceny koksů a rafinovaných ropných produktů. Ceny potravinářských výrobků, nápojů a tabáku byly nižší o 0,2 %, z toho ceny nápojů o 1,4 % a zpracovaného a konzervovaného masa a výrobků z masa o 0,5 %.

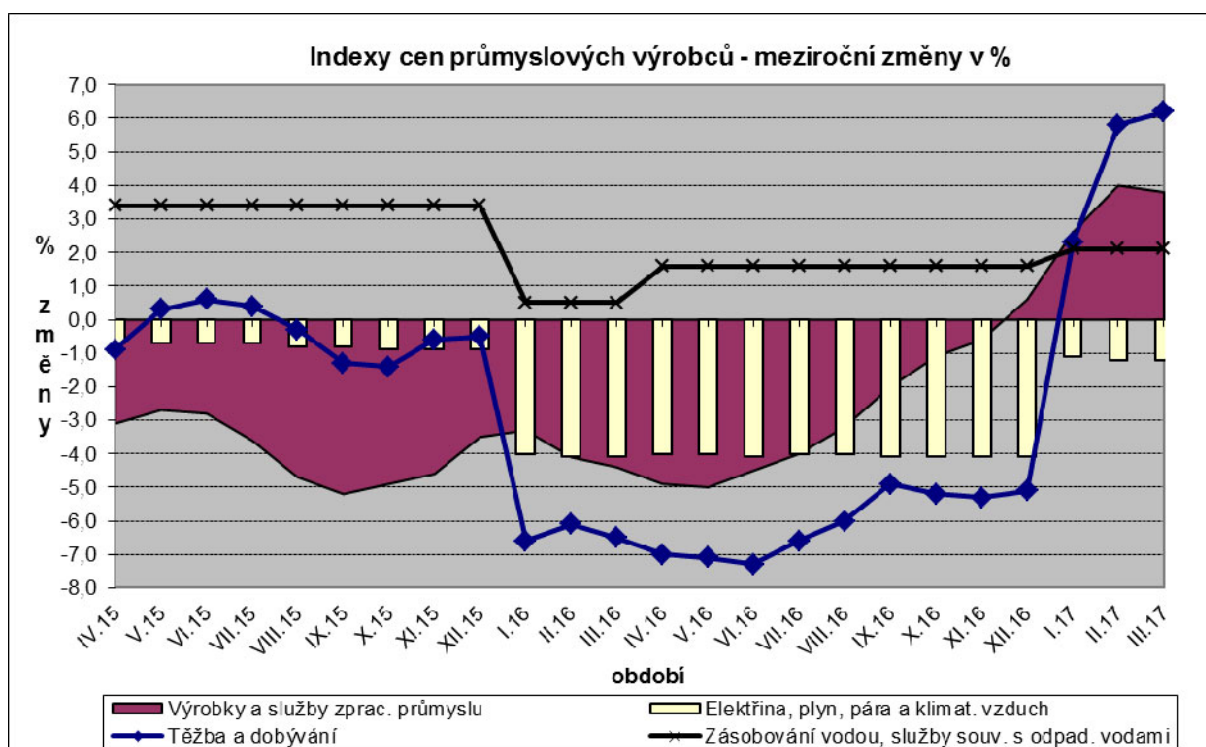
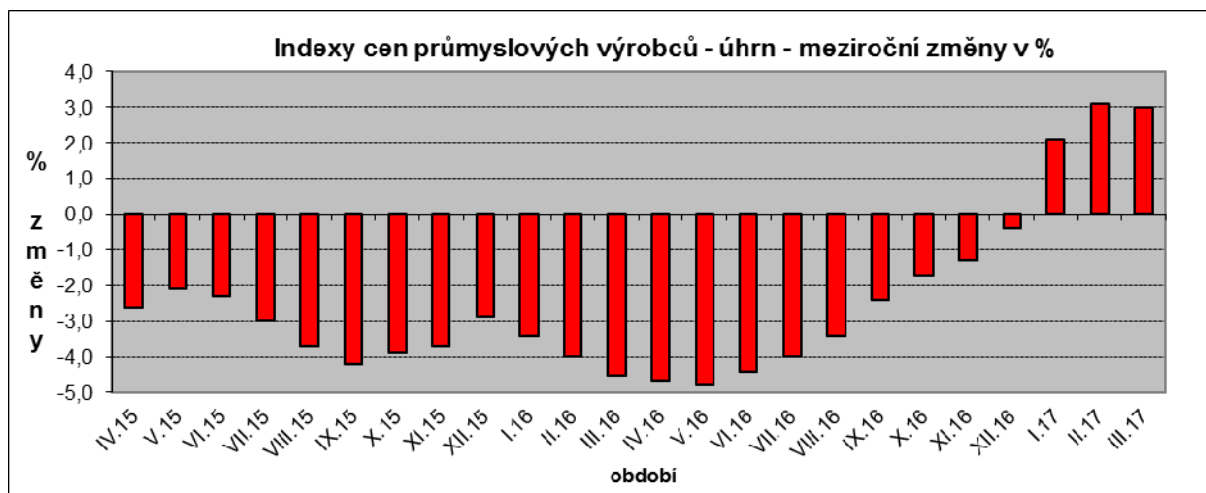
Vzrostly ceny základních farmaceutických výrobků o 0,9 %, obecných kovů a kovodělných výrobků o 0,8 % a chemických látek a výrobků o 0,7 %.

Vybraná odvětví, která nejvíce ovlivnila výši celkového meziměsíčního indexu:

Odvětví	rozklad vlivu v p.b.	změny ICPV v %
ÚHRN	-0,1	-0,1
Koks a rafinované ropné produkty	i.d.	i.d.
Potravinářské výrobky, nápoje a tabák	0,0	-0,2
Základní farmaceutické výrobky	0,0	0,9
Obecné kovy a kovodělné výrobky	0,1	0,8
Chemické látky a výrobky	0,0	0,7

Meziroční srovnání:

Ceny průmyslových výrobců meziročně vzrostly o 3,0 % (v únoru o 3,1 %).



Významně se zvýšily ceny koksů a rafinovaných ropných produktů. Ceny chemických látek a výrobků vzrostly o 10,2 %, těžby a dobývání o 6,2 % a obecných kovů a kovodělných výrobků o 6,1 %.

Vyšší byly ceny potravinářských výrobků, nápojů a tabáku o 1,5 %, z toho ceny mléčných výrobků o 5,5 % a zpracovaného a konzervovaného masa a výrobků z masa o 3,5 %.

Snížily se ceny elektřiny, plynu, páry a klimatizovaného vzduchu o 1,2 % a základních farmaceutických výrobků o 1,0 %.

Ceny dopravních prostředků klesly o 0,8 %, z toho ceny dílů a příslušenství pro motorová vozidla o 1,4 %, naopak ceny motorových vozidel vzrostly o 1,5 %.

Vybraná odvětví, která nejvíce ovlivnila výši celkového meziročního indexu:

Odvětví	rozklad vlivu v p.b.	změny ICPV v %
ÚHRN	3,0	3,0
Koks a rafinované ropné produkty	i.d.	i.d.
Chemické látky a výrobky	0,4	10,2
Těžba a dobývání	0,2	6,2
Obecné kovy a kovodělné výrobky	0,7	6,1
Potravinářské výrobky, nápoje a tabák	0,2	1,5
Elektřina, plyn, pára a klimatizovaný vzduch	-0,2	-1,2
Základní farmaceutické výrobky	0,0	-1,0
Dopravní prostředky	-0,1	-0,8

Při hodnocení podle hlavních průmyslových skupin se meziročně nejvíce zvýšily ceny energií o 5,8 %

Klouzavý průměr úhrnného indexu cen průmyslových výrobců (tj. podíl průměru bazických indexů za posledních 12 měsíců k průměru bazických indexů za předchozích 12 měsíců) byl 98,4 %.

Komentář k průměrným cenám průmyslových výrobců - březen 2017

CA101314 Šunkový salám & Vysočina: akční slevy

CA106121 Pšeničná mouka hladká 1 kg: akce na balenou mouku

Na základě ‚Zákona ze dne 13. ledna 2016, kterým se mění zákon č. 395/2009 Sb., o významné tržní síle při prodeji zemědělských a potravinářských produktů a jejím zneužití‘ došlo u části výrobců k zahrnutí ročních bonusů do měsíčních cen.