

# STAVEBNICTVÍ ZA ČASŮ KORONAVIRU

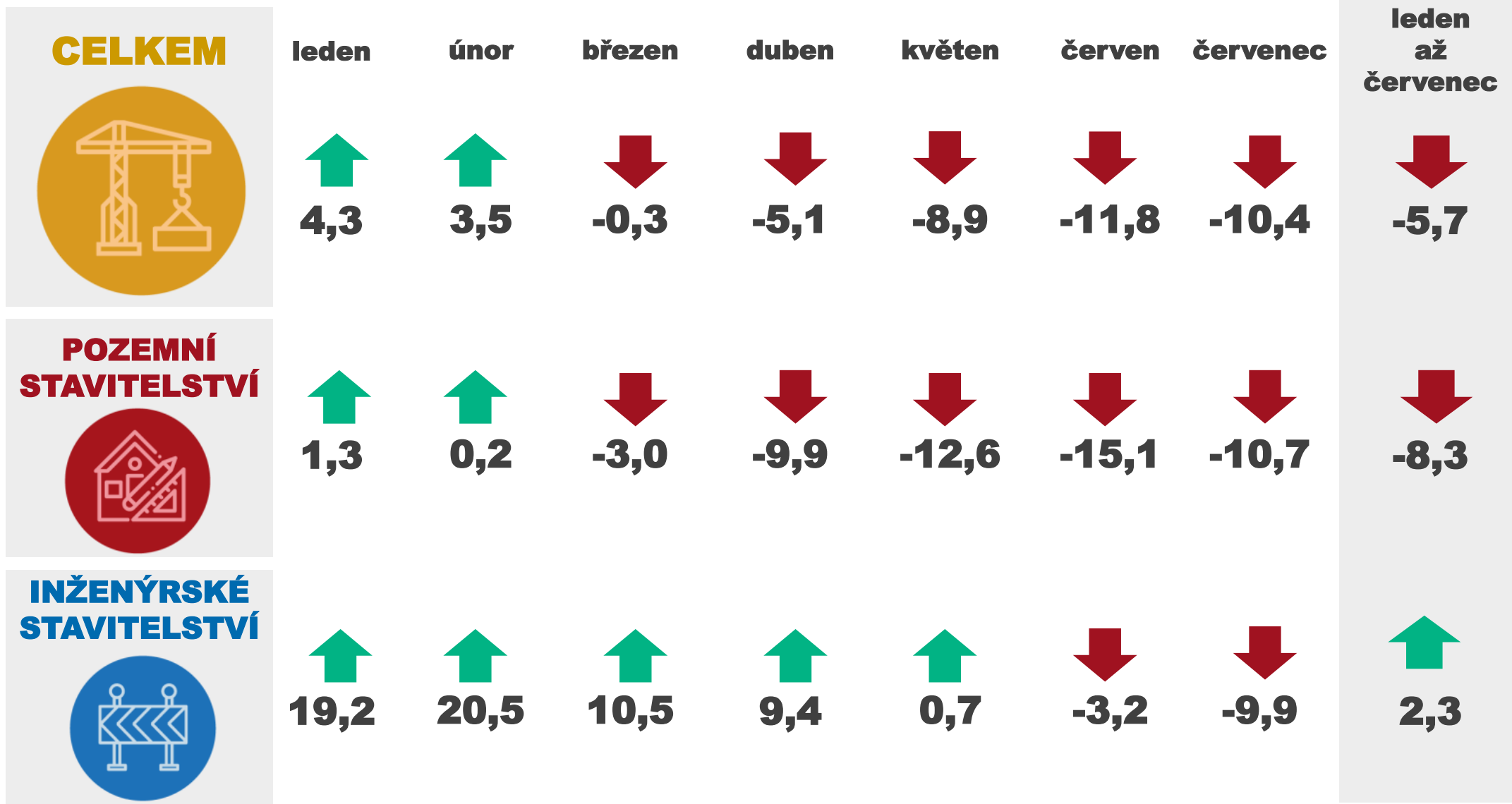
**Petra Cuřínová**

Tisková konference, 7. září 2020, Praha



# Jaký je vývoj aktuálně?

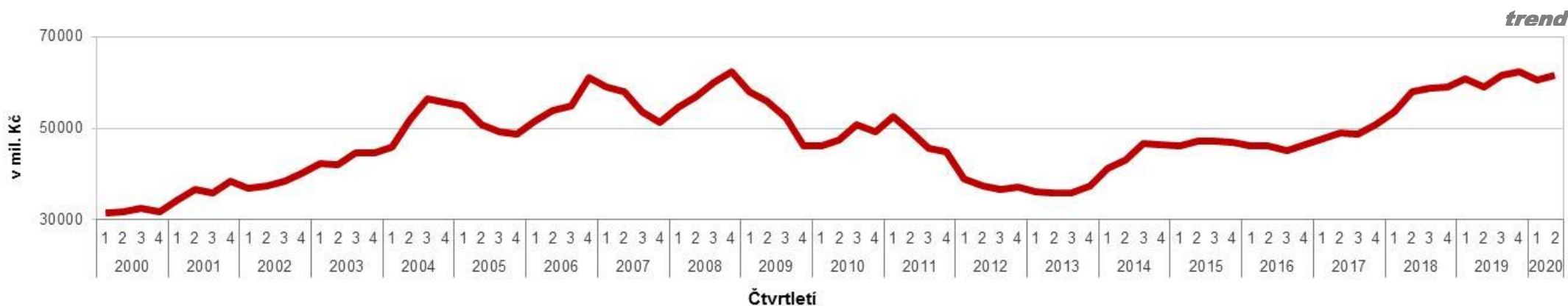
MEZIROČNÍ ZMĚNY INDEXU STAVEBNÍ PRODUKCE rok 2020





# Jak bude vývoj pokračovat?

**NOVÉ ZAKÁZKY V TUZEMSKU V MIL. KČ (podniky s 50 a více zaměstnanci)**



## MEZIROČNÍ ZMĚNY 2020



**1. čtvrtletí**

↓  
**-13,2**

**2. čtvrtletí**

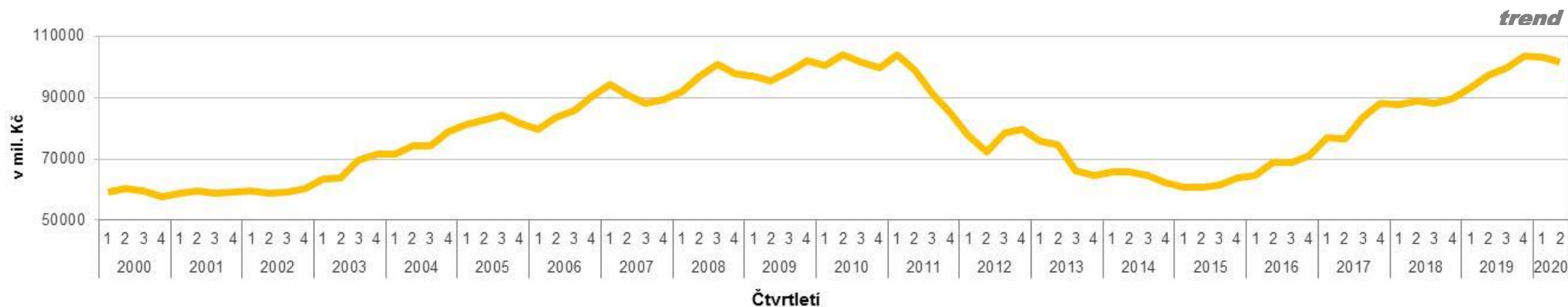
↑  
**6,9**

**leden  
až  
červen**

↓  
**-2,6**

# Jak bude vývoj pokračovat?

## ORIENTAČNÍ HODNOTA STAVEBNÍCH POVOLENÍ V MIL. KČ



## MEZIROČNÍ ZMĚNY 2020



leden



16,6

únor



-1,2

březen



-17,3

duben



-0,7

květen



10,9

červen



-25,5

červenec



20,7

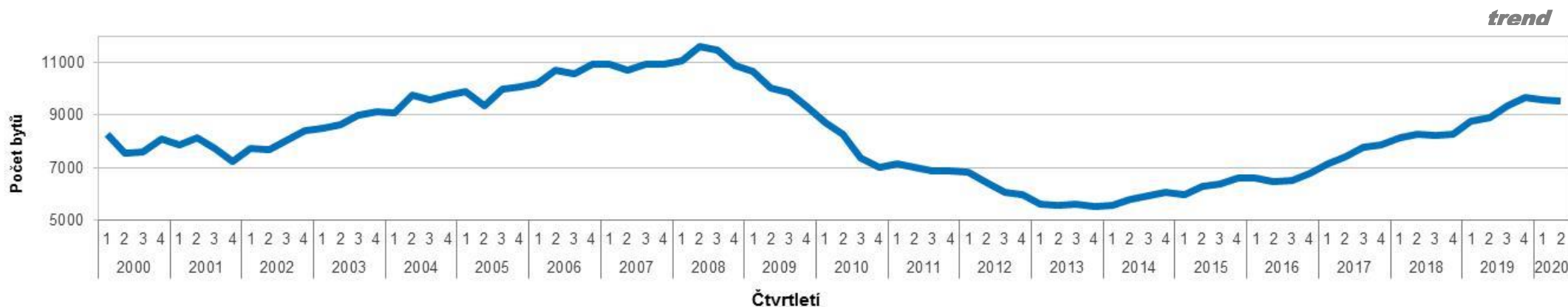
leden  
až  
červenec



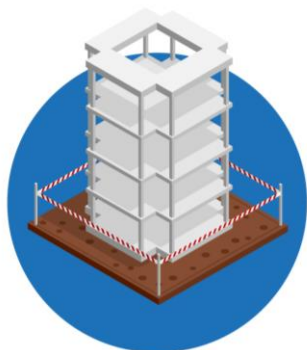
-0,6

# Jak bude vývoj pokračovat?

## POČET ZAHÁJENÝCH BYTŮ



## MEZIROČNÍ ZMĚNY 2020



leden



6,0

únor



26,8

březen



-30,3

duben



1,5

květen



0,8

červen



-3,7

červenec



-11,3

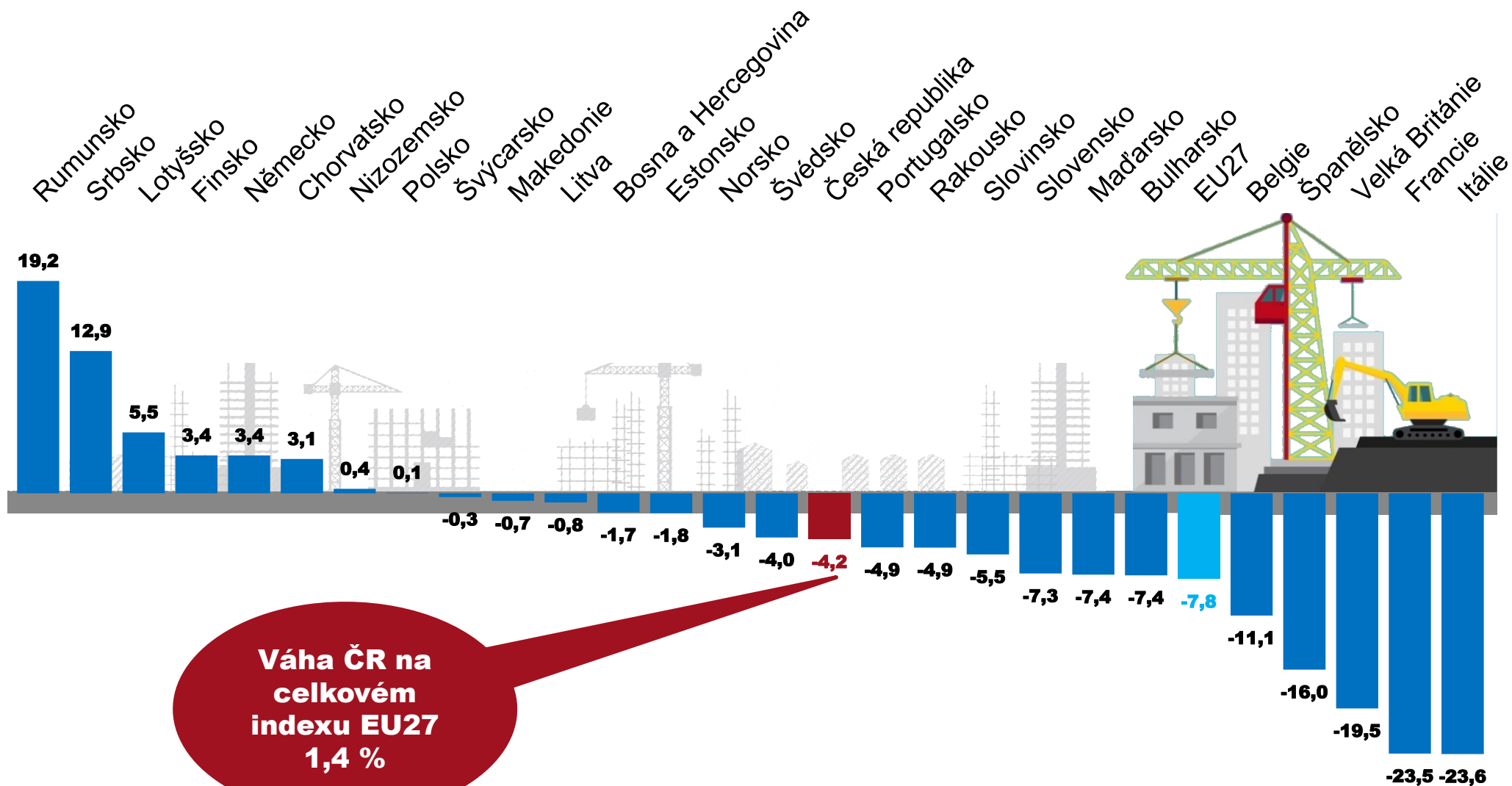
leden  
až  
červenec



-3,6

# Jak je na tom Evropa?

## MEZIROČNÍ ZMĚNY INDEXU STAVEBNÍ PRODUKCE V 1. POLOLETÍ 2020





# Shrnutí

- Po delším období růstu letos stavební produkce zatím klesá.
- Zpočátku nebyla produkce epidemií výrazně poznamenána, ale později se začal projevovat nedostatek pracovní síly, vážnoucí poptávka a administrativní nepřipravenost staveb.
- Také počty dokončených bytů letos klesají.
- Zásoba stavebních zakázek, povolených staveb a zahájených bytů je na dobré úrovni.
- Stavební produkce klesá v téměř celé Evropě, ČR je mírně lepší než průměr EU27.