

ANALÝZA

16. 1. 2023

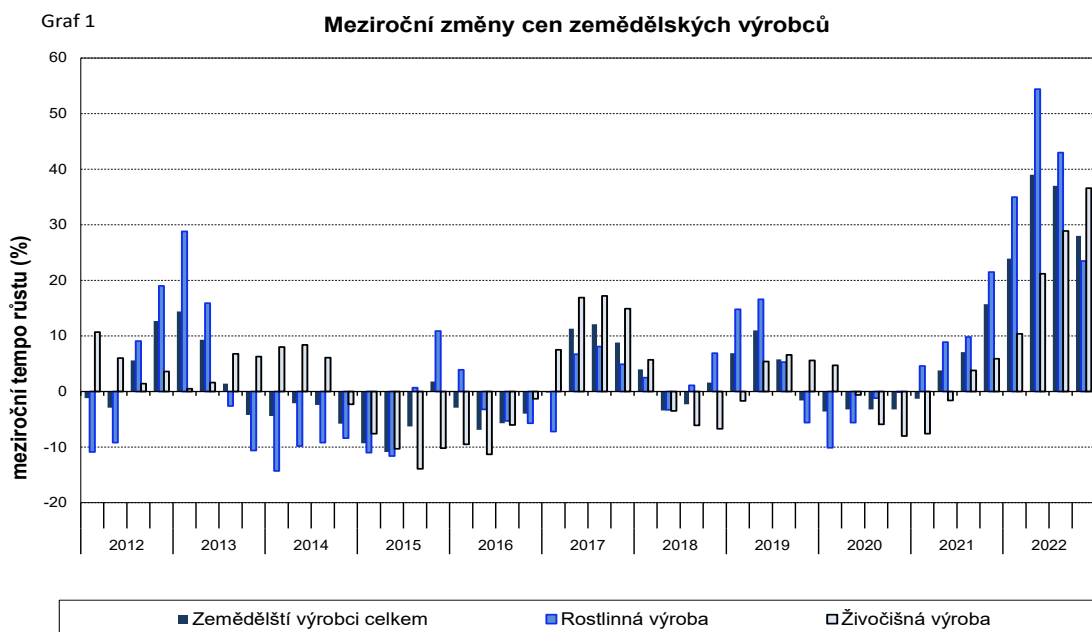
Vývoj indexů cen výrobců ve 4. čtvrtletí 2022 a v roce 2022

Ceny zemědělských výrobců klesly ve 4. čtvrtletí 2022 oproti 3. čtvrtletí 2022 o 2,4 %, meziročně byly ve 4. čtvrtletí 2022 vyšší o 28,0 %. Ceny průmyslových výrobců vzrostly ve 4. čtvrtletí 2022 oproti 3. čtvrtletí 2022 o 0,3 %, meziročně byly ve 4. čtvrtletí 2022 vyšší o 21,8 %. Ceny stavebních prací vzrostly ve 4. čtvrtletí 2022 oproti 3. čtvrtletí 2022 o 1,2 %, meziročně byly ve 4. čtvrtletí 2022 vyšší o 12,0 %. Ceny tržních služeb pro podniky vzrostly ve 4. čtvrtletí 2022 oproti 3. čtvrtletí 2022 o 1,6 %, meziročně byly ve 4. čtvrtletí 2022 vyšší o 6,7 %.

V průměru za celý rok 2022 v porovnání s rokem 2021 byly ceny zemědělských výrobců vyšší o 31,8 %, ceny průmyslových výrobců o 24,3 %, ceny stavebních prací o 12,3 % a ceny tržních služeb pro podniky o 5,8 %.

Ceny zemědělských výrobců se ve 4. čtvrtletí 2022 oproti 3. čtvrtletí 2022 snížily o 2,4 %. Klesly ceny brambor o 3,3 %, olejnin o 4,3 %, zeleniny o 17,6 % a ovoce o 8,3 %. Vzrostly ceny vajec o 31,5 %, mléka o 9,4 %, jatečných prasat o 7,2 % a drůbeže o 4,2 %.

Ceny zemědělských výrobců byly ve 4. čtvrtletí 2022 meziročně vyšší o 28,0 %. Ceny v rostlinné výrobě vzrostly o 23,5 % v důsledku vyšších cen obilovin o 41,8 %, brambor o 30,6 %, zeleniny o 28,5 % a olejnin o 17,4 %. Ceny ovoce klesly o 12,8 %. Ceny v živočišné výrobě se zvýšily o 36,6 %, vzrostly ceny vajec o 58,1 %, jatečných prasat o 49,8 %, mléka o 35,5 %, drůbeže o 33,7 % a skotu o 21,7 %.



Oddělení informačních služeb – ústředí

Informace o inflaci, HDP, obyvatelstvu, průměrných mzdách a mnohé další najdete na stránkách Českého statistického úřadu: www.czso.cz | tel.: 274 052 304, e-mail: infoservis@czso.cz

ANALÝZA

Ceny **zemědělských výrobců** byly **v průměru za celý rok 2022 v porovnání s rokem 2021** vyšší o 31,8 % (v roce 2021 o 6,9 %). Ceny rostlinných výrobků vzrostly o 37,1 %, ceny živočišných o 24,4 %. Vyšší byly ceny obilovin o 48,9 %, olejnin o 40,2 %, brambor o 28,4 % a zeleniny o 14,6 %, ceny ovoce byly nižší o 2,4 %. V okruhu živočišných výrobků byly vyšší ceny vajec o 28,2 %, mléka o 25,4 %, jatečných prasat o 24,6 %, skotu o 23,5 % a drůbeže o 19,5 %.

Ve 4. čtvrtletí 2022 se ceny průmyslových výrobců zvýšily oproti 3. čtvrtletí 2022 o 0,3%. Ceny potravinářských výrobků, nápojů a tabáku vzrostly o 4,1 %, těžby a dobývání o 3,9 % a v odvětví dřeva, papíru a tisku o 2,6 %. V odvětví elektřiny, plynu, páry a klimatizovaného vzduchu byly ceny vyšší o 2,6 %, klesly především ceny v odvětví koksů a rafinovaných ropných produktů.

Tab. 1: Indexy cen průmyslových výrobců, mezičtvrtletní srovnání

Kód	Název	Rok			
		2022			
		1.čtvrtletí	2.čtvrtletí	3.čtvrtletí	4.čtvrtletí
	ÚHRN	110,4	107,8	102,1	100,3
B	Těžba a dobývání	111,2	106,0	100,7	103,9
C	Výrobky a služby zpracovatelského průmyslu	105,1	109,5	101,2	99,6
CA	Potravinářské výroby, nápoje, tabák	105,1	109,6	104,8	104,1
CB	Textil, oděvy usně	104,6	104,3	102,5	101,3
CC	Dřevo, papír, tisk	103,5	109,4	103,8	102,6
CD	Koks a rafinované ropné výrobky	i.d.	i.d.	i.d.	i.d.
CE	Chemické látky a výrobky	108,5	115,0	99,5	93,2
CF	Základní farmaceutické výrobky	102,4	103,4	99,9	100,6
CG	Pryžové a plastové výrobky, ostatní nekovové minerální výrobky	106,3	107,3	104,0	101,2
CH	Obecné kovy, kovodělné výrobky	103,8	112,3	99,4	97,7
CI	Počítače, elektronické a optické přístroje	102,4	101,9	102,1	99,6
CJ	Elektrická zařízení	102,9	101,6	99,3	100,4
CK	Stroje a zařízení jinde neuvedené	104,2	103,2	102,1	101,1
CL	Dopravní prostředky	100,0	101,6	101,0	101,0
CM	Nábytek, ostatní výrobky zpracovatelského průmyslu	105,3	102,0	100,7	100,8
D	Elektřina, plyn, pára a klimatizovaný vzduch	138,8	101,5	106,7	102,6
E	Zásobování vodou; služby související s odpadními vodami	105,3	100,0	100,0	100,0

i.d. - individuální data

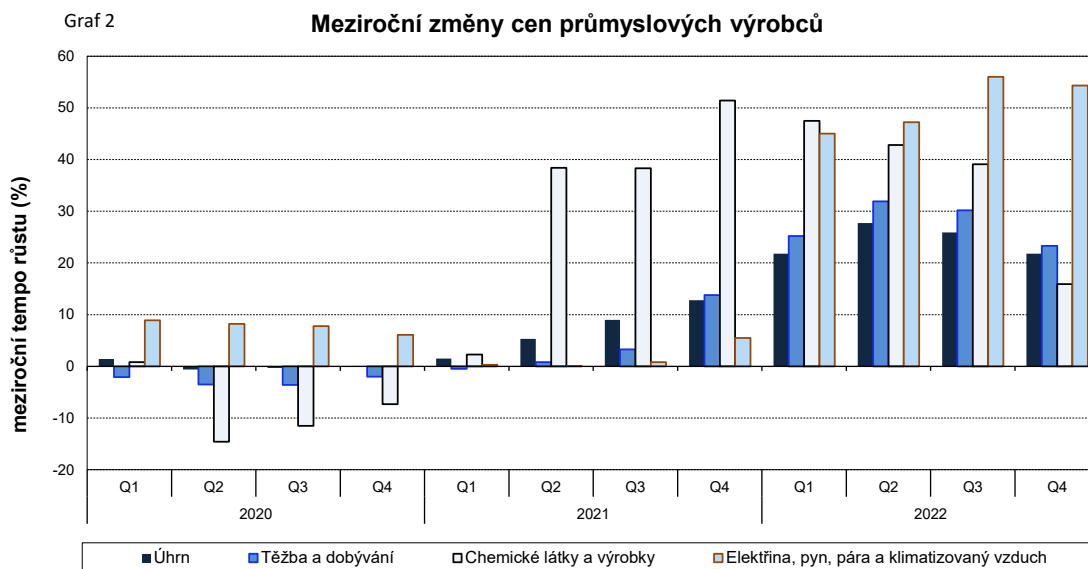
Meziročně ceny průmyslových výrobců ve 4. čtvrtletí 2022 vzrostly o 21,8 % (ve 3. čtvrtletí o 25,9 %). Zvýšily se zejména ceny elektřiny, plynu, páry a klimatizovaného vzduchu o 54,3 %. Výrazně vzrostly také ceny v odvětví koksů a rafinovaných ropných produktů. Ceny potravinářských výrobků, nápojů a tabáku byly vyšší o 25,7 %, těžby a dobývání o 23,3 % a dřeva, papíru a tisku o 20,4 %.

ANALÝZA

Tab. 2: Indexy cen průmyslových výrobců, meziroční srovnání

Kód	Název	Rok				
		2022				
		3.čtvrtletí	říjen	listopad	prosinec	4.čtvrtletí
	ÚHRN	125,9	124,1	121,3	120,1	121,8
B	Těžba a dobývání	130,2	124,5	123,5	121,9	123,3
C	Výrobky a služby zpracovatelského průmyslu	120,5	118,4	115,7	114,0	116,0
CA	Potravinářské výroby, nápoje, tabák	122,9	125,8	125,8	125,5	125,7
CB	Textil, oděvy usně	114,0	114,1	113,3	112,5	113,3
CC	Dřevo, papír, tisk	119,9	120,2	121,0	120,0	120,4
CD	Koks a rafinované ropné výrobky	i.d.	i.d.	i.d.	i.d.	i.d.
CE	Chemické látky a výrobky	139,1	126,9	115,0	106,6	115,9
CF	Základní farmaceutické výrobky	106,4	106,9	106,4	106,2	106,5
CG	Pryžžové a plastové výrobky, ostatní nekovové minerální výrobky	122,2	121,0	119,9	119,3	120,1
CH	Obecné kovy, kovodělné výrobky	118,8	114,8	113,5	111,2	113,1
CI	Počítače, elektronické a optické přístroje	108,5	107,3	106,1	104,6	106,0
CJ	Elektrická zařízení	105,5	105,2	103,9	103,9	104,3
CK	Stroje a zařízení jinde neuvedené	112,7	110,9	111,2	111,1	111,1
CL	Dopravní prostředky	102,9	103,5	103,6	104,0	103,7
CM	Nábytek, ostatní výrobky zpracovatelského průmyslu	109,4	109,2	108,8	108,6	108,9
D	Elektřina, plyn, pára a klimatizovaný vzduch	156,0	156,8	152,6	153,5	154,3
E	Zásobování vodou; služby související s odpadními vodami	105,3	105,3	105,3	105,3	105,3

i.d. - individuální data

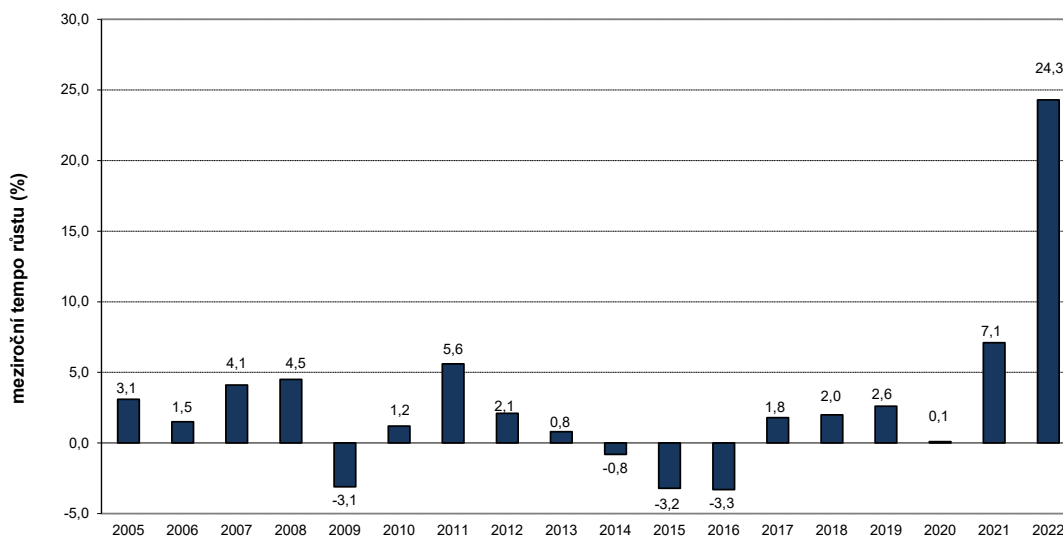


Ceny **průmyslových výrobců** se v roce 2022 meziročně průměrně zvýšily o 24,3 % (v roce 2021 o 7,1 %). Vyšší byly zejména ceny v odvětví koks a rafinovaných ropných produktů. Ceny

ANALÝZA

elektřiny, plynu, páry a klimatizovaného vzduchu vzrostly o 50,7 %, z toho ceny elektřiny, přenosu, rozvodu a obchodu s elektřinou o 61,9 %. Ceny chemických látek a výrobků se zvýšily o 35,2%, těžby a dobývání o 27,5 % a dřeva, papíru a tisku o 24,8 %. Ceny potravinářských výrobků, nápojů a tabáku vzrostly o 19,2 %, z toho mlýnských a škrobářenských výrobků o 46,4 %, mléčných výrobků o 23,6 % a zpracovaného a konzervovaného masa a výrobků z masa o 18,6 %.

Graf 3 Meziroční změny cen průmyslových výrobců



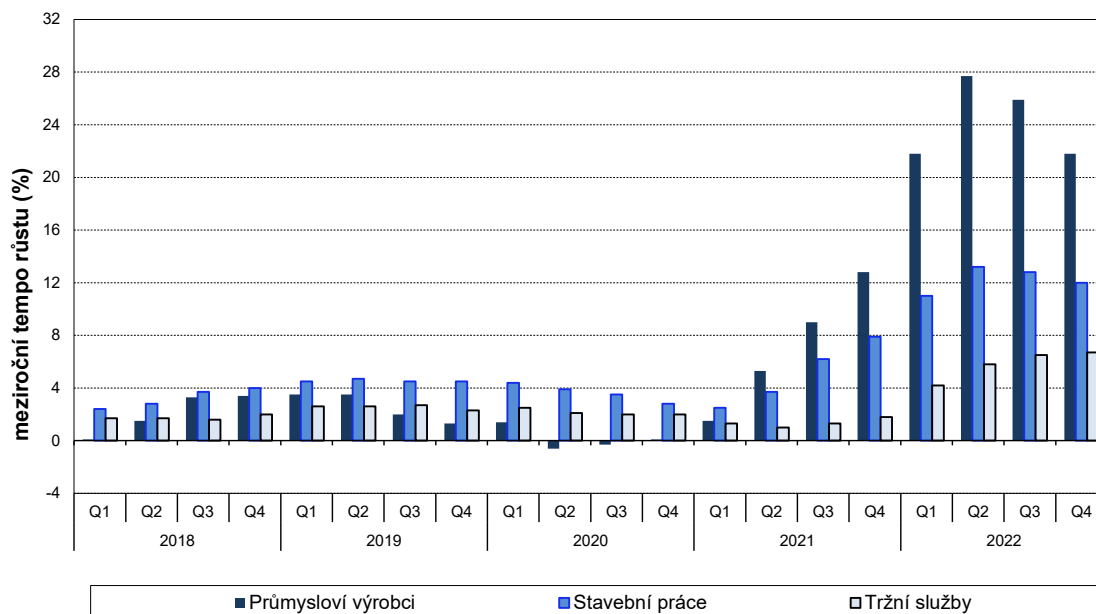
Ceny stavebních prací byly dle odhadů **ve 4. čtvrtletí 2022** proti zpřesněnému **3. čtvrtletí 2022** vyšší o 1,2 %, ceny materiálů a výrobků spotřebovávaných ve stavebnictví se nezměnily.

Ceny stavebních prací byly dle odhadů **ve 4. čtvrtletí 2022** proti zpřesněnému **4. čtvrtletí 2021** vyšší o 12,0 %, ceny materiálů a výrobků spotřebovávaných ve stavebnictví o 16,7 %.

Ceny **stavebních prací** byly dle odhadu **v průměru za celý rok 2022** v porovnání s rokem **2021** vyšší o 12,3 % (v roce 2021 po zpřesnění o 5,1 %). Ceny materiálů a výrobků spotřebovávaných ve stavebnictví vzrostly v průměru za celý rok 2022 o 20,7 % (v roce 2021 o 10,9 %).

ANALÝZA

Graf 4 Meziroční změny cen výrobců



Ceny tržních služeb pro podniky ve 4. čtvrtletí 2022 proti 3. čtvrtletí 2022 se zvýšily o 1,6 %. Vzrostly ceny za reklamní služby a průzkum trhu o 11,4 %, za služby v oblasti zaměstnání o 4,5 % a za služby v oblasti programování a poradenství o 1,6 %. Ceny tržních služeb pro podniky nezahrnující reklamní služby byly vyšší o 0,9 %.

Ve 4. čtvrtletí 2022 proti stejnému období roku 2021 byly **ceny tržních služeb pro podniky** vyšší v úhrnu o 6,7 %. Zvýšily se ceny za reklamní služby a průzkum trhu o 15,0 %, za služby v oblasti zaměstnání o 18,5 % a za skladování a podpůrné služby v dopravě o 15,2 %. Ceny za služby v oblasti pronájmu a operativního leasingu vzrostly o 9,7 %, shodně vzrostly ceny za informační služby a za služby v pozemní dopravě o 7,7 %. Ceny tržních služeb pro podniky nezahrnující reklamní služby byly vyšší o 6,2 %.

Ceny tržních služeb pro podniky se v průměru za celý rok 2022 v porovnání s rokem 2021 zvýšily o 5,8 % (v roce 2021 o 1,3 %). Vyšší byly ceny za reklamní služby a průzkum trhu o 17,4 %, za služby v oblasti pronájmu a operativního leasingu o 8,7 %, za informační služby o 6,9 %, za služby v pozemní dopravě o 6,2 % a za právní a účetnické služby o 5,5 %. Shodně se zvýšily ceny za služby v oblasti zaměstnání a za skladování a podpůrné služby v dopravě, a to o 15,1 %. Ceny tržních služeb pro podniky nezahrnující reklamní služby byly vyšší o 5,1 % (v roce 2021 o 1,3 %).

Kontaktní osoba:

Ing. Milošlav Beránek
Oddělení statistiky cen průmyslu a zahraničního obchodu ČSÚ
E-mail: miloslav.beranek@czso.cz
Tel.: 274 052 665

Oddělení informačních služeb – ústředí

Informace o inflaci, HDP, obyvatelstvu, průměrných mzdách a mnohé další najdete na stránkách Českého statistického úřadu: www.czso.cz | tel.: 274 052 304, e-mail: infoservis@czso.cz