

ČÁST II.

Výsledky volebních stran podle vybraných skupin obcí

Tabulka č. 4 uvádí přehled za zastupitelstva statutárních měst. K datu voleb bylo těchto měst 25: Kladno, Mladá Boleslav, České Budějovice, Plzeň, Karlovy Vary, Děčín, Chomutov, Most, Teplice, Ústí nad Labem, Jablonec nad Nisou, Liberec, Hradec Králové, Pardubice, Jihlava, Brno, Olomouc, Prostějov, Přerov, Zlín, Frýdek Místek, Karviná, Havířov, Opava a Ostrava. V těchto městech byly neaktivnější strany zastoupené v Poslanecké sněmovně PČR. Ve všech statutárních městech kandidovaly strany ČSSD a KSČM, s výjimkou jednoho města měly postaveny kandidátní listiny ve všech statutárních městech ještě strany ODS a ANO 2011. Každá strana zastoupená v Poslanecké sněmovně PČR postavila nejméně 46 kandidátů na 100 přidělovaných mandátů. V počtu získaných mandátů byla nejméně úspěšná strana Úsvit, která v těchto městech nezískala žádný mandát, přestože se o mandát ucházelo 454 kandidátů v 11 městech.

Tabulka č. 5 podává obdobný přehled za zastupitelstva zvolená v okresních městech – je započteno celkem 71 měst včetně Brna, ale bez hl. m. Prahy. Rovněž v nich mají převažující podíl v potenciálu politické strany zastoupené v Poslanecké sněmovně PČR. Horších výsledků dosáhla opět strana Úsvit, která byla co do počtu získaných mandátů až na 73.-84. místě; celkem získala pouhé 2 mandáty.

Tabulka č. 6 se zabývá souhrnem za obce s 15 a vícečlenným zastupitelstvem, kterých bylo za ČR celkem vč. hl. m. Prahy 1 219. V následující tabulce je seřazeno vždy prvních deset volebních stran podle nejvyšších hodnot, kterých u jednotlivých ukazatelů v těchto obcích souhrnně dosáhly:

Tab. 2.1 Nejúspěšnější strany v obcích s 15 a vícečlenným zastupitelstvem

Ukazatel	Pořadí, volební strana, hodnota									
	1.	2.	3.	4.	5.	6.	7.	8.	9.	10.
Obce, kde VS kandidovala (v %)	SNK-místní 73,7	KSČM 59,1	ČSSD 54,1	KDU-ČSL 49,1	ODS 38,3	ANO 2011 25,3	TOP 09 18,7	STAN, NK 14,8	STAN 8,9	TOP 09, NK 7,0
Kandidáti na počet mandátů (v %)	SNK-místní 133,6	KSČM 60,6	ČSSD 57,4	KDU-ČSL 49,5	ODS 42,5	ANO 2011 30,8	TOP 09 22,7	STAN, NK 15,1	STAN 8,9	Svobodní 8,2
Získané mandáty (v %)	SNK-místní 37,2	ČSSD 10,4	KDU-ČSL 8,8	KSČM 7,2	ODS 6,3	ANO 2011 5,2	STAN, NK 4,1	STAN 2,3	TOP 09 1,9	ODS, NK 1,2

Z uvedeného přehledu je patrné, že nejúspěšnějším volebním uskupením byla (i za obce s vícečlenným zastupitelstvem) sdružení nezávislých kandidátů. Z politických stran byly neaktivnější KSČM a ČSSD, v zisku mandátů však byla úspěšnější ČSSD a KDU-ČSL než KSČM. Zajímavé ve výše uvedené tabulce je porovnání potenciálu a zisku mandátů u stran TOP 09 a STAN. Zatímco TOP 09 byla v počtu obcí, kde strana kandidovala i v počtu kandidátů na mandát na 7. místě, ziskem necelých 2 % mandátů se umístila až na 9. místě. Naproti tomu politické hnutí STAN se zhruba polovičním potenciálem dosáhlo podobného zisku mandátů jako TOP 09.

Tabulky č. 7 až č. 9 podávají přehled v členění podle velikostních skupin obcí, vytvořených takto:

- č. 7 – velikostní skupina obcí s počtem do 500 obyvatel (3 447 obcí)
- č. 8 – velikostní skupina obcí s počtem od 501 do 3 000 obyvatel (2 336 obcí)
- č. 9 – velikostní skupina obcí s počtem 3 001 a více obyvatel (452 obcí)

Údaje o počtu obyvatel v obcích k 1. lednu 2014 byly převzaty z údajů statistiky obyvatelstva ČSÚ.

Důvodem pro uvedení informací v tomto členění je především skutečnost, že na počtu obyvatel obce je závislý počet volených členů zastupitelstva a tím také počet kandidátů jednotlivých volebních stran. Rozdělením obcí do uvedených třech skupin lze pak získat podrobnější srovnání vstupního potenciálu volebních stran.

Porovnávání jednotlivých ukazatelů je provedeno stejně jako v části I. za vybrané politické strany, které postavily alespoň 3 % z celkového počtu kandidátů.

Tab. 2.2 Volební potenciál a výsledky vybraných volebních stran podle velikosti obcí

Velikostní skupina obcí	Volební strana, ukazatel						
	KDU-ČSL	ČSSD	KSČM	ODS	NK	SNK místní	ANO 2011
	Obce, kde VS kandidovala (v %)						
do 500 obyvatel	7,7	5,1	5,0	1,5	31,6	70,6	0,6
501 až 3 000 obyvatel	31,0	24,7	30,0	13,9	8,3	84,5	4,7
nad 3 000 obyvatel	58,4	88,9	88,7	71,2	2,0	57,1	56,2
	Kandidáti na počet mandátů (v %)						
do 500 obyvatel	7,6	5,2	4,6	1,3	35,6	118,6	0,7
501 až 3 000 obyvatel	32,3	25,5	29,8	14,3	4,1	176,6	5,0
nad 3 000 obyvatel	58,9	89,5	88,7	73,7	0,1	88,1	61,0
	Získané mandáty (v %)						
do 500 obyvatel	3,5	2,3	1,4	0,5	23,4	64,1	0,2
501 až 3 000 obyvatel	8,3	5,7	4,5	3,5	2,2	58,5	1,0
nad 3 000 obyvatel	7,2	15,2	9,4	9,2	-	17,5	10,2

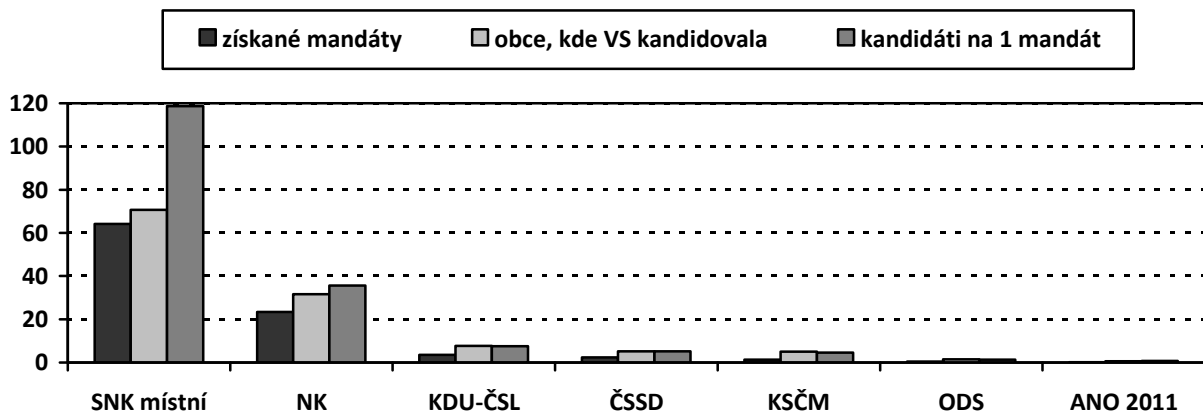
Přehled ukazuje, že s rostoucí velikostí obce roste i volební potenciál a úspěšnost politických stran vůči nezávislým kandidátům (kandidujícím samostatně nebo v rámci sdružení nezávislých kandidátů). Z vybraných pěti politických stran se v menších obcích nejvíce angažovala strana KDU-ČSL, která dosáhla ve skupině nejmenších obcí i největšího zisku mandátů ze všech politických stran. Ve skupině obcí nad 3 tisíce obyvatel vstupovaly do voleb s vysokým potenciálem, dosahujícím téměř 90 %, tradiční parlamentní strany (ČSSD a KSČM), z nichž ČSSD získala i absolutně nejvíce mandátů – více než šestinu všech mandátů přidělovaných v této velikostní skupině obcí.

Občanské demokratické straně oproti volbám do zastupitelstev obcí v roce 2010 významně poklesly hodnoty všech sledovaných ukazatelů v tabulce 2.2. Naopak nově vzniklé politické hnutí ANO 2011, které kandidovalo ve více než polovině obcí ve velikostní kategorii nad 3 000 obyvatel, získalo v těchto obcích více než desetinu mandátů, a tím se stalo druhou nejúspěšnější volební stranou v kategorii nad 3 000 obyvatel.

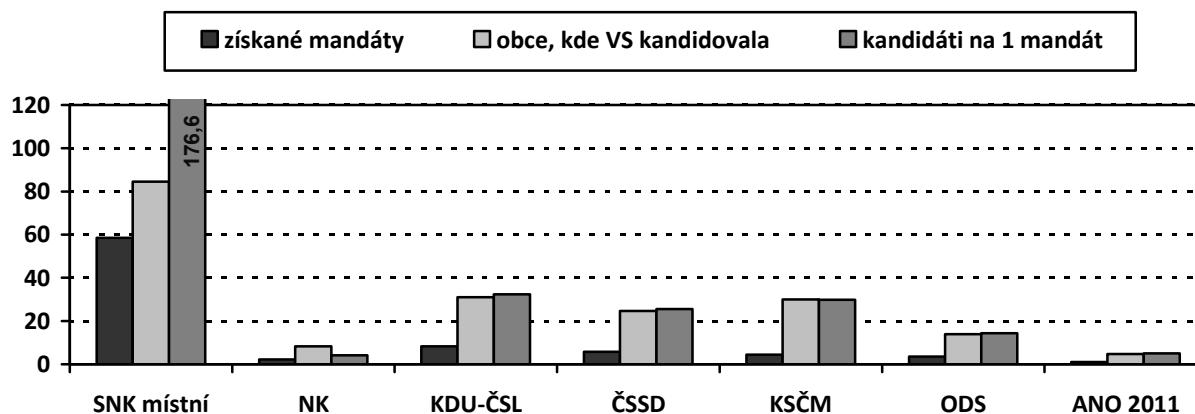
Vzájemný vztah mezi uvedenými ukazateli uvnitř velikostních skupin je znázorněn v následujících grafech:

Graf 2 Volební potenciál a výsledky vybraných volebních stran
(strany jsou řazeny podle celkového zisku mandátů ve všech obcích ČR)

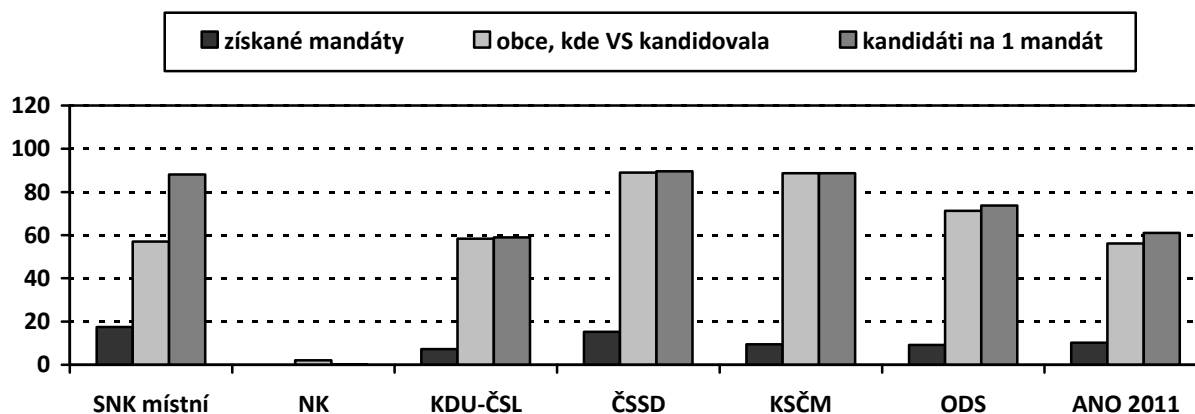
a) Velikostní skupina obcí do 500 obyvatel (v procentech)



b) Velikostní skupina obcí 501 až 3 000 obyvatel (v procentech)



c) Velikostní skupina obcí nad 3 000 obyvatel (v procentech)



Popis jednotlivých údajů tabulek č. 4 až č. 9 (sloupce tabulek zleva doprava):

- počet obcí, kde volební strana kandidovala (abs.)
- počet obcí, kde volební strana kandidovala v % z počtu obcí na území, kde proběhly volby
- počet obcí, kde volební strana získala alespoň jeden mandát (abs.)
- počet obcí, kde volební strana získala alespoň jeden mandát v % z počtu obcí, kde kandidovala
- počet kandidátů volební strany na všech kandidátních listinách (abs.)
- počet kandidátů volební strany v % z celkového počtu mandátů ve všech obcích na daném území
- počet mandátů získaných volební stranou (abs.)
- počet mandátů získaných volební stranou v % z celkového počtu mandátů ve všech obcích na daném území.