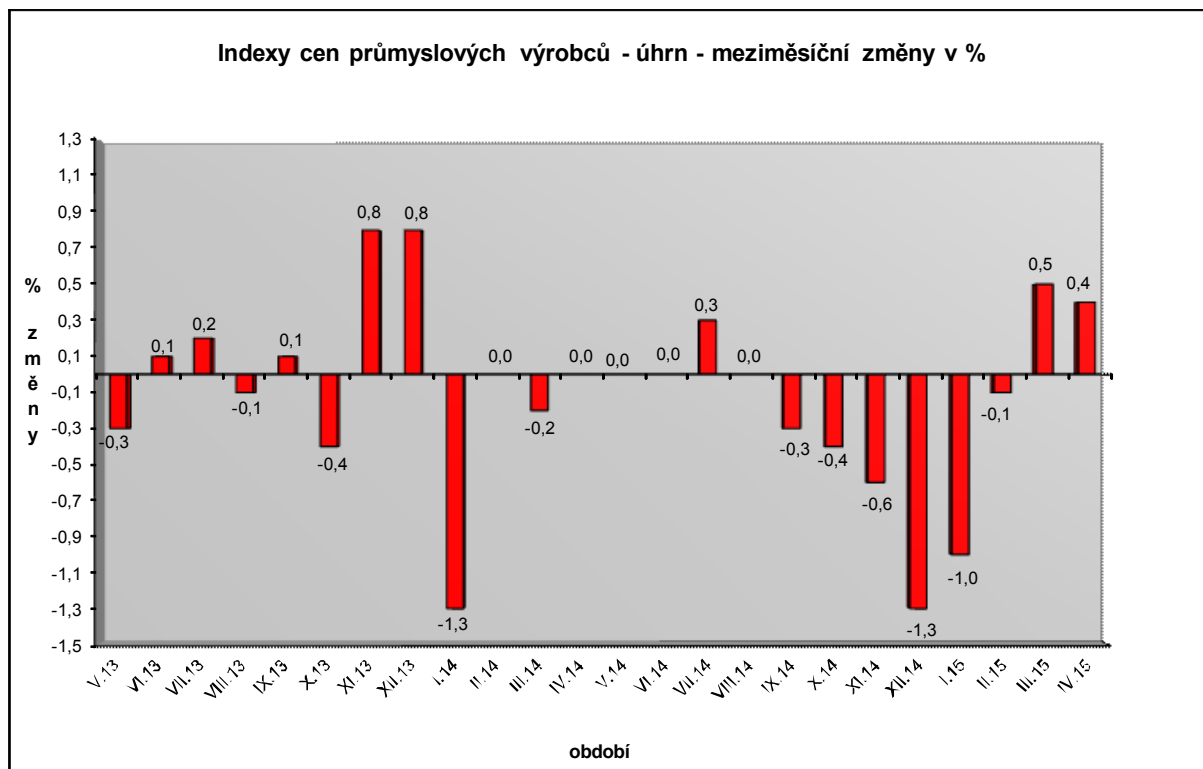


# Vývoj cen průmyslových výrobců v dubnu 2015

## Meziměsíční srovnání:

Meziměsíčně ceny **průmyslových výrobců** vzrostly o 0,4 %.



Zvýšily se ceny v oddílu chemických látek a výrobků o 6,2 % a v oddílu koxsu a rafinovaných ropných produktů o 2,3 %. Ceny potravinářských výrobků, nápojů a tabáku byly vyšší o 0,3 %.

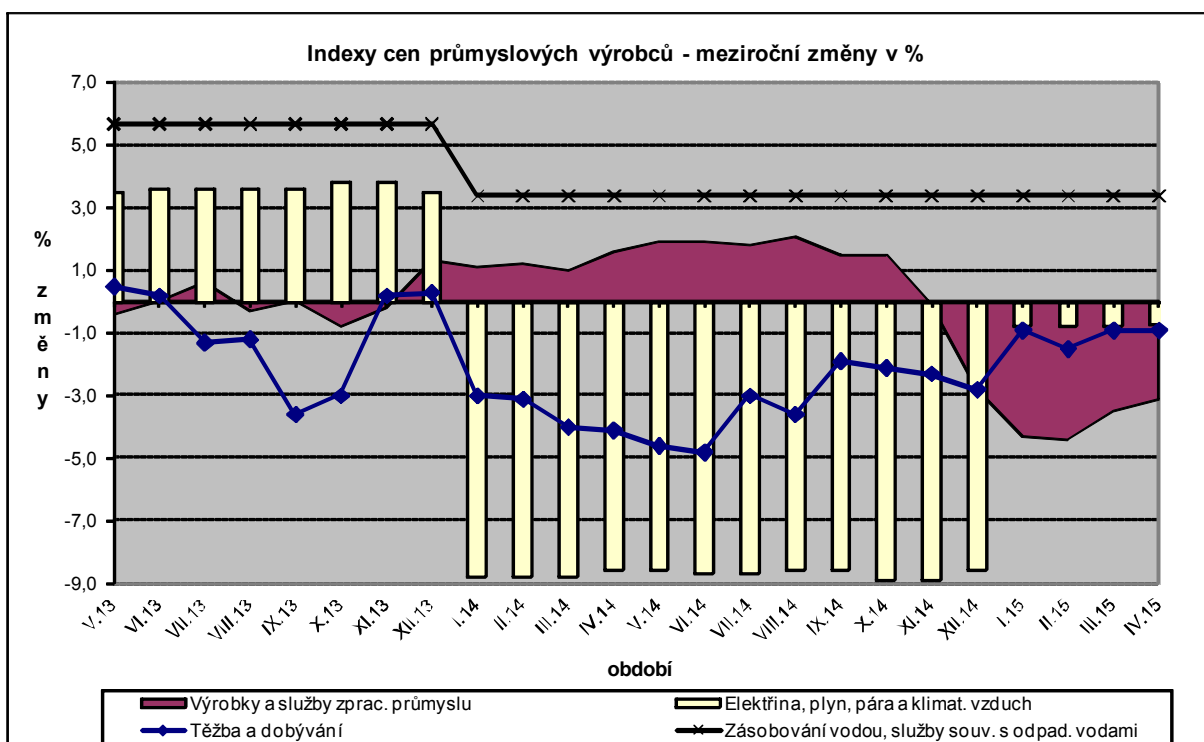
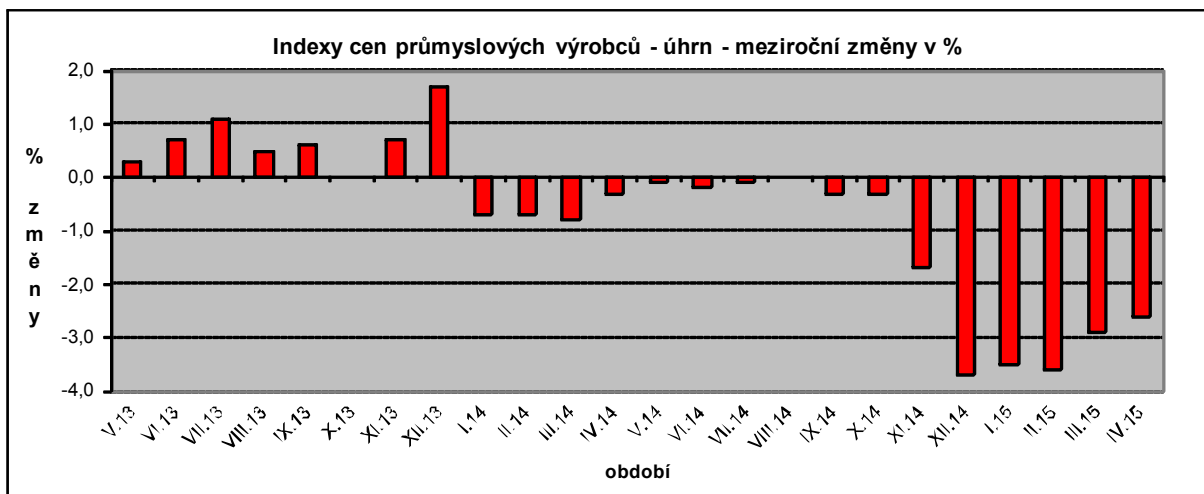
Významněji klesly ceny pryžových, plastových a ostatních nekovových minerálních výrobků o 0,4 %.

Vybraná odvětví, která nejvíce ovlivnila výši celkového meziměsíčního indexu:

Odvětví	rozklad vlivu v p.b.	změny ICPV v %
<b>ÚHRN</b>	<b>0,4</b>	<b>0,4</b>
Chemické látky a výrobky	0,3	6,2
Koks a rafinované ropné produkty	0,1	2,3
Potravinářské výrobky, nápoje a tabák	0,0	0,3
Pryžové, plastové a ost. nekovové minerální výrobky	0,0	-0,4

## Meziroční srovnání:

Ceny průmyslových výrobců se meziročně snížily o 2,6 % (v březnu o 2,9 %).



V oddílu koksů a rafinovaných ropných produktů klesly ceny o 22,2 % a v oddílu chemických látek a výrobků o 9,6 %.

Ceny potravinářských výrobků, nápojů a tabáku byly nižší o 2,5 %, z toho ceny mléčných výrobků o 8,5 %, ostatních potravinářských výrobků o 5,4 % a masa a masných výrobků o 2,5 %.

Klesly ceny pryžových, plastových a ostatních nekovových minerálních výrobků o 1,0 % a elektřiny, plynu, páry a klimatizovaného vzduchu o 0,7 %.

Vzrostly ceny vody, její úpravy a rozvodu o 3,4 %, nábytku a ostatních výrobků zpracovatelského průmyslu o 1,8 % a elektrických zařízení o 0,6 %.

Vybraná odvětví, která nejvíce ovlivnila výši celkového meziročního indexu:

Odvětví	rozklad vlivu v p.b.	změny ICPV v %
<b>ÚHRN</b>	<b>-2,6</b>	<b>-2,6</b>
Koks a rafinované ropné produkty	-1,6	-22,2
Chemické látky a výrobky	-0,5	-9,6
Potravinářské výrobky, nápoje a tabák	-0,4	-2,5
Pryžové, plastové a ost. nekovové minerální výrobky	-0,1	-1,0
Elektřina, plyn, pára a klimatizovaný vzduch	-0,1	-0,7
Elektrická zařízení	0,0	0,6
Nábytek, ostat.výrobky zpracovatelského průmyslu	0,1	1,8
Zásobování vodou	0,1	3,4

Při hodnocení podle hlavních průmyslových skupin se meziročně nejvíce snížily ceny energií o 6,3 %.

**Klouzavý průměr** úhrnného indexu cen průmyslových výrobců (tj. podíl průměru bazických indexů za posledních 12 měsíců k předchozím 12 měsícům) byl 98,4 %.