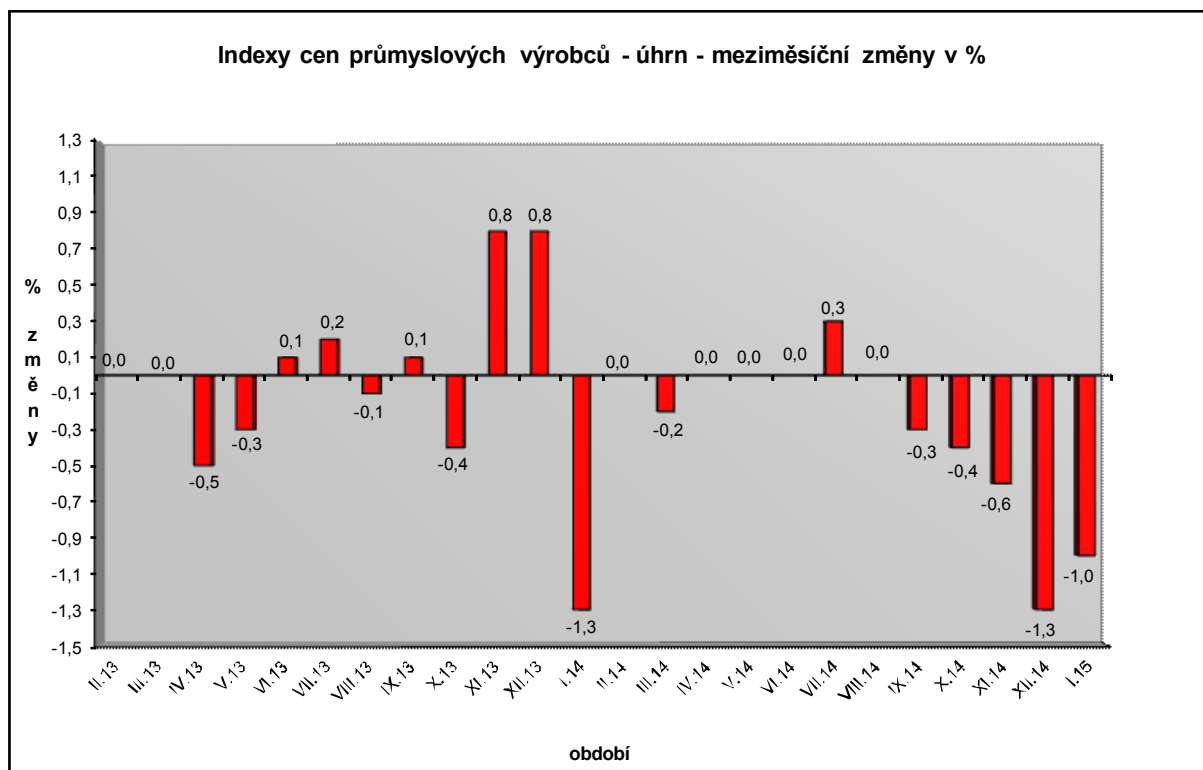


# Vývoj cen průmyslových výrobců v lednu 2015

## Meziměsíční srovnání:

Ceny průmyslových výrobců se meziměsíčně snížily o 1,0 %.



Pokles cen byl stejně jako v prosinci 2014 způsoben především snížením cen v oddílu koksů a rafinovaných ropných produktů o 16,0 % (v prosinci 2014 o 14,0 %).

Ceny chemických látek a výrobků se snížily o 7,1 % a ceny v oddílu elektřiny, plynu, páry a klimatizovaného vzduchu o 0,9 %, z toho ceny elektřiny, přenosu, rozvodu a obchodu s elektřinou o 2,7 %.

Vzrostly ceny vody, její úpravy a rozvodu o 3,4 %, nábytku a ostatních výrobků zpracovatelského průmyslu o 1,5 % a dopravních prostředků o 0,8 %.

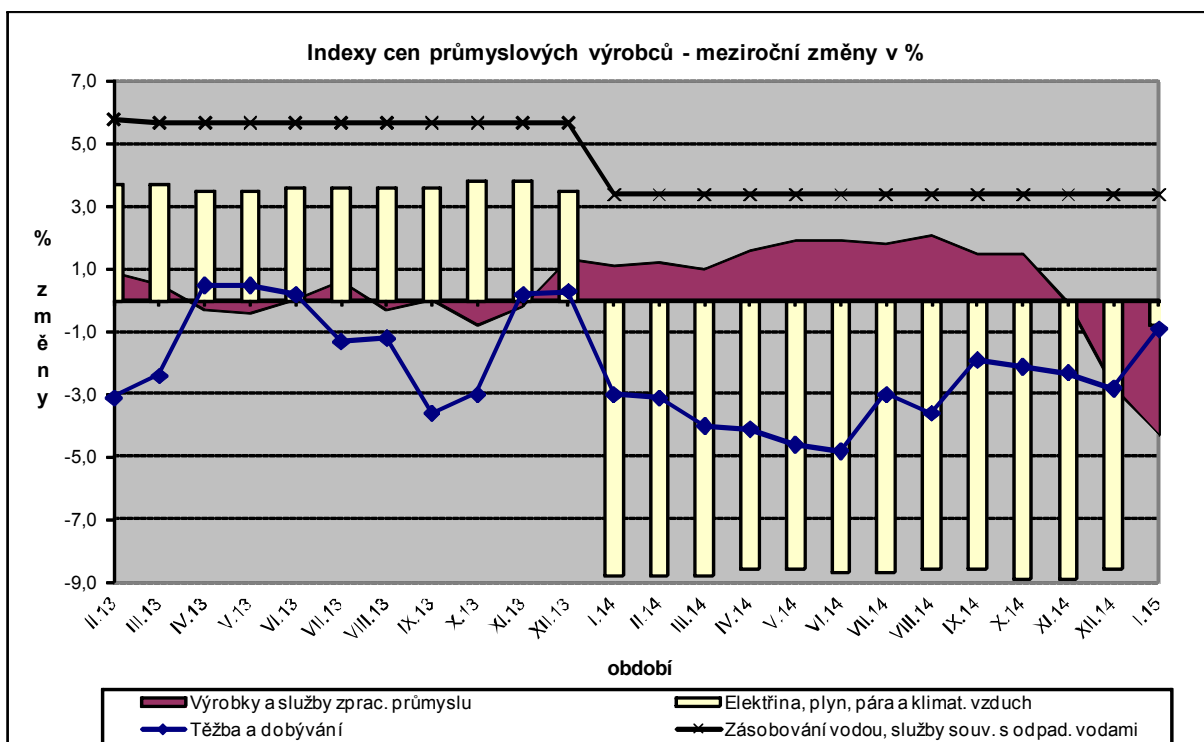
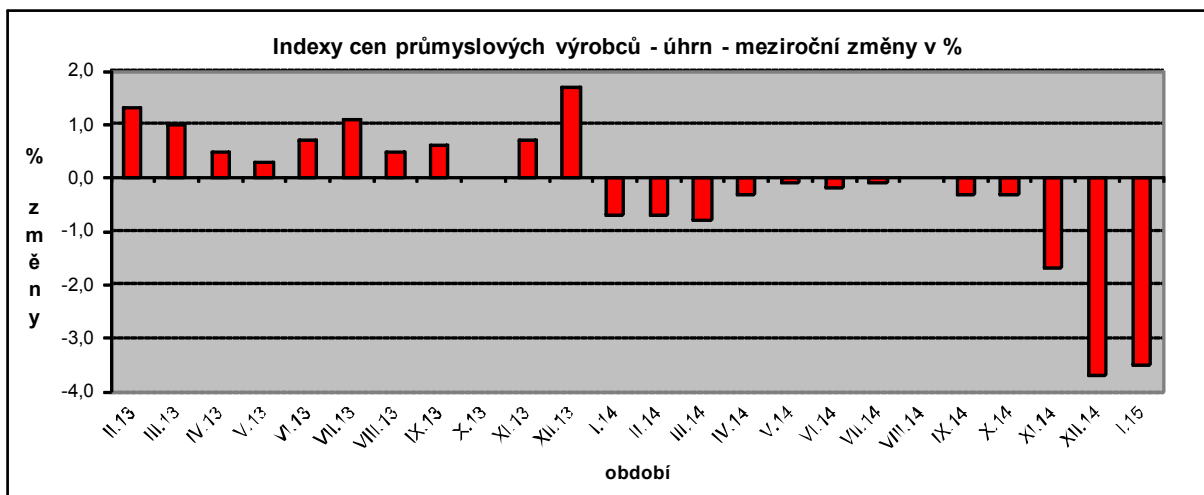
Ceny potravinářských výrobků, nápojů a tabáku byly vyšší o 0,1 %, z toho zejména ceny pekařských, cukrářských a jiných moučných výrobků o 1,1 % a masa a masných výrobků o 0,5 %.

Vybraná odvětví, která nejvíce ovlivnila výši celkového meziměsíčního indexu:

Odvětví	rozklad vlivu v p.b.	změny ICPV v %
<b>ÚHRN</b>	<b>-1,0</b>	<b>-1,0</b>
Koks a rafinované ropné produkty	-0,9	-16,0
Chemické látky a výroby	-0,3	-7,1
Elektřina, plyn, pára a klimatizovaný vzduch	-0,1	-0,9
Potravinářské výrobky, nápoje a tabák	0,0	0,1
Dopravní prostředky	0,1	0,8
Nábytek, ostat. výrobky zpracovatelského průmyslu	0,1	1,5
Zásobování vodou	0,1	3,4

## Meziroční srovnání:

Ceny **průmyslových výrobců meziročně** klesly o 3,5 % (v prosinci 2014 o 3,7 %) v důsledku opětovného významného poklesu cen v oddílu koku a rafinovaných ropných produktů o 35,8 % (v prosinci 2014 o 24,6 %) a chemických látek a výrobků o 15,1 %.



Ceny potravinářských výrobků, nápojů a tabáku byly nižší o 3,0 %, z toho ceny mléčných výrobků o 7,4 %, mlýnských a škrobářenských výrobků o 5,7 %, ostatních potravinářských výrobků o 5,3 % a masa a masných výrobků o 2,9 %.

Ceny v oddílu elektřiny, plynu, páry a klimatizovaného vzduchu klesly o 0,8 %, z toho ceny elektřiny, přenosu, rozvodu a obchodu s elektřinou o 2,7 %.

Vzrostly ceny vody, její úpravy a rozvodu o 3,4 %, nábytku a ostatních výrobků zpracovatelského průmyslu o 1,8 %, dopravních prostředků o 1,3 % a obecných kovů a kovárenských výrobků o 1,2 %.

Vybraná odvětví, která nejvíce ovlivnila výši celkového meziročního indexu:

Odvětví	rozklad vlivu v p.b.	změny ICPV v %
<b>ÚHRN</b>	<b>-3,5</b>	<b>-3,5</b>
Koks a rafinované ropné produkty	-2,6	-35,8
Chemické látky a výroby	-0,7	-15,1
Potravinářské výrobky, nápoje a tabák	-0,5	-3,0
Elektřina, plyn, pára a klimatizovaný vzduch	-0,1	-0,8
Obecné kovy a kovodělné výrobky	0,1	1,2
Dopravní prostředky	0,1	1,3
Nábytek, ostat.výrobky zpracovatelského průmyslu	0,1	1,8
Zásobování vodou	0,1	3,4

Při hodnocení podle hlavních průmyslových skupin se meziročně nejvíce snížily ceny energií o 9,9 %.

**Klouzavý průměr** úhrnného indexu cen průmyslových výrobců (tj. podíl průměru bazických indexů za posledních 12 měsíců k předchozím 12 měsícům) byl 99,0 %.